



АДМИНИСТРАЦИЯ ВЛАДИМИРСКОЙ ОБЛАСТИ
ДЕПАРТАМЕНТ ЦЕН И ТАРИФОВ

ПОСТАНОВЛЕНИЕ

14.12.2017

№ 57/17

*О внесении изменений в постановление
департамента цен и тарифов
администрации Владимирской области
от 30.11.2015 № 49/206*

В соответствии с Федеральным законом от 27.07.2010 № 190-ФЗ «О теплоснабжении», постановлением Правительства Российской Федерации от 22.10.2012 № 1075 «О ценообразовании в сфере теплоснабжения», Методическими указаниями по расчету регулируемых цен (тарифов) в сфере теплоснабжения, утвержденными приказом Федеральной службы по тарифам от 13.06.2013 № 760-э, на основании протокола заседания правления департамента цен и тарифов администрации области от 14.12.2017 № 57 департамент цен и тарифов администрации области **п о с т а н о в л я е т**:

1. Внести изменения в постановление департамента цен и тарифов администрации Владимирской области от 30.11.2015 № 49/206 «О тарифах на тепловую энергию», изложив приложения №№ 1-5 к постановлению в следующей редакции согласно приложениям №№ 1-5.
2. Указанные в пункте 1 настоящего постановления изменения вступают в силу с 01 января 2018 года.
3. Настоящее постановление подлежит официальному опубликованию в средствах массовой информации.

Директор
департамента цен и тарифов
администрации Владимирской области



М.С.Новоселова

**Тарифы на тепловую энергию (мощность)
на коллекторах источника тепловой энергии
(НДС не облагается)**

| № п/п | Наименование регулируемой организации | Вид тарифа | Год | Вода |
|-------|--|---|-------------------------|--------------|
| 1. | МУП города Коврова «Жилищно-эксплуатационный трест» | Для потребителей, в случае отсутствия дифференциации тарифов по схеме подключения | | |
| | | одноставочный, руб./Гкал | 01.01.2016 - 30.06.2016 | 1 689,52 <1> |
| | | | 01.07.2016 - 31.12.2016 | 1 681,12 <2> |
| | | | 01.01.2017 - 30.06.2017 | 1 681,12 <2> |
| | | | 01.07.2017 - 31.12.2017 | 1 710,50 <3> |
| | | | 01.01.2018 - 30.06.2018 | 1 710,50 <3> |
| | | | 01.07.2018 - 31.12.2018 | 1 817,89 <4> |

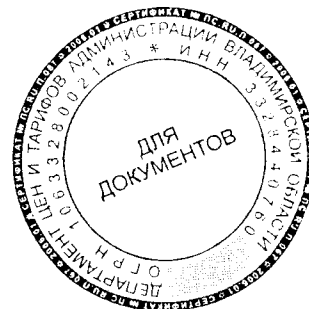
Примечания:

<1> В том числе величина расходов на топливо, отнесенных на 1 Гкал тепловой энергии, отпускаемой в виде воды от источника тепловой энергии, - 875,30 руб./Гкал.

<2> В том числе величина расходов на топливо, отнесенных на 1 Гкал тепловой энергии, отпускаемой в виде воды от источника тепловой энергии, - 887,31 руб./Гкал.

<3> В том числе величина расходов на топливо, отнесенных на 1 Гкал тепловой энергии, отпускаемой в виде воды от источника тепловой энергии, - 906,98 руб./Гкал.

<4> В том числе величина расходов на топливо, отнесенных на 1 Гкал тепловой энергии, отпускаемой в виде воды от источника тепловой энергии, - 938,25 руб./Гкал.

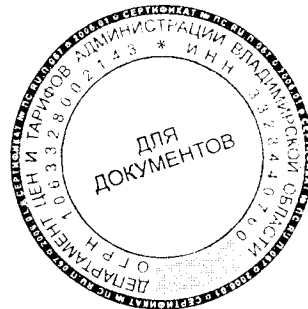


Приложение № 2
к постановлению департамента
цен и тарифов администрации
Владимирской области
от 14.12.2017 № 57/17

**Тарифы
на тепловую энергию (мощность), поставляемую потребителям
(по СЦТ от котельной по ул. Ковровская, д. 17)
(НДС не облагается)**

| № п/п | Наименование регулируемой организации | Вид тарифа | Год | Вода |
|-------|--|---|-------------------------|----------|
| 1. | МУП города Коврова «Жилищно-эксплуатационный трест» | Для потребителей, в случае отсутствия дифференциации тарифов по схеме подключения | | |
| | | одноставочный, руб./Гкал | 01.06.2016 - 30.06.2016 | 2 345,72 |
| | | | 01.07.2016 - 31.12.2016 | 2 451,28 |
| | | | 01.01.2017 - 30.06.2017 | 2 451,28 |
| | | | 01.07.2017 - 31.12.2017 | 2 575,07 |
| | | | 01.01.2018 - 30.06.2018 | 2 575,07 |
| | | | 01.07.2018 - 31.12.2018 | 2 447,97 |
| | | Население (тарифы указываются с учетом НДС) <*> | | |
| | | одноставочный, руб./Гкал | 01.06.2016 - 30.06.2016 | 2 345,72 |
| | | | 01.07.2016 - 31.12.2016 | 2 451,28 |
| | | | 01.01.2017 - 30.06.2017 | 2 451,28 |
| | | | 01.07.2017 - 31.12.2017 | 2 575,07 |
| | | | 01.01.2018 - 30.06.2018 | 2 575,07 |
| | | | 01.07.2018 - 31.12.2018 | 2 447,97 |

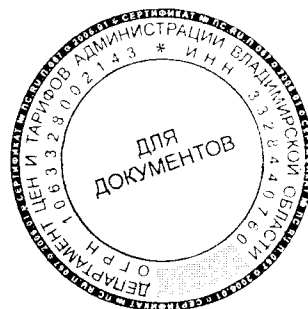
<*> Выделяется в целях реализации пункта 6 статьи 168 Налогового кодекса Российской Федерации (часть вторая).



**Тарифы
на тепловую энергию (мощность), поставляемую потребителям
(по СЦТ от котельной по ул. Набережная, д. 8)
(НДС не облагается)**

| № п/п | Наименование регулируемой организации | Вид тарифа | Год | Вода | |
|-------|--|---|-------------------------|----------|--|
| 1. | МУП города Коврова «Жилищно-эксплуатационный трест» | Для потребителей, в случае отсутствия дифференциации тарифов по схеме подключения | | | |
| | | одноставочный, руб./Гкал | 01.06.2016 - 30.06.2016 | 2 345,72 | |
| | | | 01.07.2016 - 31.12.2016 | 2 451,28 | |
| | | | 01.01.2017 - 30.06.2017 | 2 451,28 | |
| | | | 01.07.2017 - 31.12.2017 | 2 575,07 | |
| | | | 01.01.2018 - 30.06.2018 | 2 575,07 | |
| | | | 01.07.2018 - 31.12.2018 | 2 447,97 | |
| | | Население (тарифы указываются с учетом НДС) <*> | | | |
| | | одноставочный, руб./Гкал | 01.06.2016 - 30.06.2016 | 2 345,72 | |
| | | | 01.07.2016 - 31.12.2016 | 2 451,28 | |
| | | | 01.01.2017 - 30.06.2017 | 2 451,28 | |
| | | | 01.07.2017 - 31.12.2017 | 2 575,07 | |
| | | | 01.01.2018 - 30.06.2018 | 2 575,07 | |
| | | | 01.07.2018 - 31.12.2018 | 2 447,97 | |

<*> Выделяется в целях реализации пункта 6 статьи 168 Налогового кодекса Российской Федерации (часть вторая).



Тарифы
на тепловую энергию (мощность), поставляемую потребителям
(по СЦТ от котельной по ул. Володарского, д. 100)
(НДС не облагается)

| № п/п | Наименование регулируемой организации | Вид тарифа | Год | Вода | | |
|-------|---|---|-------------------------|------|----------|--|
| 1. | МУП города Коврова «Жилищно-эксплуатационный трест» | Для потребителей, в случае отсутствия дифференциации тарифов по схеме подключения | | | | |
| | | одноставочный, руб./Гкал | 01.06.2016 - 30.06.2016 | | 2 345,72 | |
| | | | 01.07.2016 - 31.12.2016 | | 2 451,28 | |
| | | | 01.01.2017 - 30.06.2017 | | 2 451,28 | |
| | | | 01.07.2017 - 31.12.2017 | | 2 575,07 | |
| | | | 01.01.2018 - 30.06.2018 | | 2 575,07 | |
| | | | 01.07.2018 - 31.12.2018 | | 2 447,97 | |
| | | Население (тарифы указываются с учетом НДС) <*> | | | | |
| | | одноставочный, руб./Гкал | 01.06.2016 - 30.06.2016 | | 2 345,72 | |
| | | | 01.07.2016 - 31.12.2016 | | 2 451,28 | |
| | | | 01.01.2017 - 30.06.2017 | | 2 451,28 | |
| | | | 01.07.2017 - 31.12.2017 | | 2 575,07 | |
| | | | 01.01.2018 - 30.06.2018 | | 2 575,07 | |
| | | | 01.07.2018 - 31.12.2018 | | 2 447,97 | |

<*> Выделяется в целях реализации пункта 6 статьи 168 Налогового кодекса Российской Федерации (часть вторая).



Приложение № 5
к постановлению департамента
цен и тарифов администрации
Владимирской области
от 14.12.2017 № 57/17

**ДОЛГОСРОЧНЫЕ ПАРАМЕТРЫ
РЕГУЛИРОВАНИЯ, УСТАНОВЛЕННЫЕ НА ДОЛГОСРОЧНЫЙ ПЕРИОД
РЕГУЛИРОВАНИЯ ДЛЯ ФОРМИРОВАНИЯ ТАРИФОВ С ИСПОЛЬЗОВАНИЕМ
МЕТОДА ИНДЕКСАЦИИ УСТАНОВЛЕННЫХ ТАРИФОВ**

(по СЦТ от котельной по ул. Ковровская, д. 17, по СЦТ от котельной по ул. Набережная, д. 8, по СЦТ от котельной по ул. Володарского, д. 100)

| № п/п | Наименование регулируемой организации | Год | Базовый уровень операционных расходов | | Индекс эффективности операционных расходов | Нормативный уровень прибыли | Уровень надежности теплоснабжения | | Показатели энергосбережения энергетической эффективности | | | Реализация программ в области энергосбережения и повышения энергетической эффективности | Динамика изменения расходов на топливо |
|-------|---|------|---------------------------------------|-----|--|-----------------------------|--|---|--|---|--|---|--|
| | | | тыс. руб. | % | | | Качество прекращения подачи тепловой энергии, теплоносителя в результате технических нарушений на тепловых сетях на 1 км тепловых сетей, ед. | Качество прекращения подачи тепловой энергии, теплоносителя в результате технических нарушений на источниках тепловой энергии на 1 Гкал/час установленной мощности, ед. | Удельный расход топлива на производство единицы тепловой энергии, отпущаемой с коллекторов источников тепловой энергии, кг у.т./Гкал | Величина технологических потерь при передаче тепловой энергии по тепловым сетям, Гкал/год | Величина технологических потерь при передаче теплоносителя по тепловым сетям, куб. м (т)/год | | |
| 1. | МУП города Коврова «Жилищно-эксплуатационный трест» | 2016 | 19243,39 | 1,0 | 2,65 | 0 | 0 | 166,19 | 5285,35 | 4872,20 | - | - | |
| | | 2017 | - | 1,0 | 0,39 | 0 | 0 | 166,19 | 5285,35 | 4872,20 | - | - | |
| | | 2018 | - | 1,0 | - | 0 | 0 | 166,19 | 5285,35 | 4872,20 | - | - | |

