



АДМИНИСТРАЦИЯ ВЛАДИМИРСКОЙ ОБЛАСТИ
ДЕПАРТАМЕНТ ЦЕН И ТАРИФОВ

ПОСТАНОВЛЕНИЕ

12.12.2017

№ 56/12

*Об установлении тарифов
на питьевую воду и водоотведение*

В соответствии с Федеральным законом от 07.12.2011 № 416-ФЗ «О водоснабжении и водоотведении» и постановлениями Правительства РФ от 13.05.2013 № 406 «О государственном регулировании тарифов в сфере водоснабжения и водоотведения» и от 29.07.2013 № 641 «Об инвестиционных и производственных программах организаций, осуществляющих деятельность в сфере водоснабжения и водоотведения», на основании протокола заседания правления департамента цен и тарифов администрации области от 12.12.2017 №56 департамент цен и тарифов администрации области **п о с т а н о в л я е т** :

1. Утвердить производственные программы для МУП ЖКХ МО Гусь-Хрустальный район в сфере водоснабжения и водоотведения на 2018-2022 годы согласно приложениям №№ 1 и 2.

2. Установить и ввести в действие тарифы на питьевую воду для МУП ЖКХ МО Гусь-Хрустальный район с календарной разбивкой:

- с 01 января 2018 года по 30 июня 2018 года для потребителей в размере 40 руб. 94 коп. за 1 куб. м (НДС не облагается);

- с 01 июля 2018 года по 31 декабря 2018 года для потребителей в размере 41 руб. 05 коп. за 1 куб. м (НДС не облагается);

- с 01 января 2019 года по 30 июня 2019 года для потребителей в размере 41 руб. 05 коп. за 1 куб. м (НДС не облагается);

- с 01 июля 2019 года по 31 декабря 2019 года для потребителей в размере 42 руб. 33 коп. за 1 куб. м (НДС не облагается);

- с 01 января 2020 года по 30 июня 2020 года для потребителей в размере 42 руб. 33 коп. за 1 куб. м (НДС не облагается);

- с 01 июля 2020 года по 31 декабря 2020 года для потребителей в размере 43 руб. 66 коп. за 1 куб. м (НДС не облагается);

- с 01 января 2021 года по 30 июня 2021 года для потребителей в размере 43 руб. 66 коп. за 1 куб. м (НДС не облагается);

- с 01 июля 2021 года по 31 декабря 2021 года для потребителей в размере 45 руб. 03 коп. за 1 куб. м (НДС не облагается);

- с 01 января 2022 года по 30 июня 2022 года для потребителей в размере 45 руб. 03 коп. за 1 куб. м (НДС не облагается);

- с 01 июля 2022 года по 31 декабря 2022 года для потребителей в размере 46 руб. 45 коп. за 1 куб. м (НДС не облагается).

3. Установить и ввести в действие тарифы на водоотведение для МУП ЖКХ МО Гусь-Хрустальный район с календарной разбивкой:

- с 01 января 2018 года по 30 июня 2018 года для потребителей в размере 26 руб. 00 коп. за 1 куб. м (НДС не облагается);

- с 01 июля 2018 года по 31 декабря 2018 года для потребителей в размере 26 руб. 46 коп. за 1 куб. м (НДС не облагается);

- с 01 января 2019 года по 30 июня 2019 года для потребителей в размере 26 руб. 46 коп. за 1 куб. м (НДС не облагается);

- с 01 июля 2019 года по 31 декабря 2019 года для потребителей в размере 27 руб. 25 коп. за 1 куб. м (НДС не облагается);

- с 01 января 2020 года по 30 июня 2020 года для потребителей в размере 27 руб. 25 коп. за 1 куб. м (НДС не облагается);

- с 01 июля 2020 года по 31 декабря 2020 года для потребителей в размере 28 руб. 05 коп. за 1 куб. м (НДС не облагается);

- с 01 января 2021 года по 30 июня 2021 года для потребителей в размере 28 руб. 05 коп. за 1 куб. м (НДС не облагается);

- с 01 июля 2021 года по 31 декабря 2021 года для потребителей в размере 28 руб. 89 коп. за 1 куб. м (НДС не облагается);

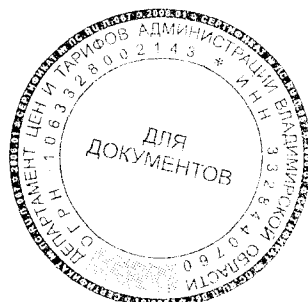
- с 01 января 2022 года по 30 июня 2022 года для потребителей в размере 28 руб. 89 коп. за 1 куб. м (НДС не облагается);

- с 01 июля 2022 года по 31 декабря 2022 года для потребителей в размере 29 руб. 76 коп. за 1 куб. м (НДС не облагается).

4. Установить долгосрочные параметры регулирования тарифов для МУП ЖКХ МО Гусь-Хрустальный район на 2018-2022 годы согласно приложению № 3.

5. Настоящее постановление подлежит официальному опубликованию в средствах массовой информации.

Директор
департамента цен и тарифов
администрации Владимирской области



М.С.Новоселова

**Производственная программа в сфере холодного водоснабжения
на 2018 - 2022 годы**

Паспорт производственной программы

Наименование регулируемой организации, ее местонахождение	МУП ЖКХ МО Гусь-Хрустальный район, ул. Муравьева-Апостола, д. 9, г. Гусь-Хрустальный, Владимирская область, 601503
Наименование уполномоченного органа, утвердившего производственную программу, его местонахождение	Департамент цен и тарифов администрации Владимирской области, ул. Каманина д.31 г. Владимир, 600009

**1. Перечень плановых мероприятий по ремонту объектов
централизованных систем водоснабжения**

№ п/п	Наименование мероприятия	График реализации мероприятия	Финансовые потребности на реализацию мероприятия, тыс. руб.
1	2	3	4
2018 год			
	Капитальный ремонт водопроводной линии ст. Заколпье ул. Железнодорожная	май-июнь	260,90
	Капитальный ремонт водопроводной линии р-д Золтковский ул. Лесозоводская	июль-август	260,90
	Итого 2018 год:	-	521,80
2019 год			
	Капитальный ремонт водопроводной линии д. Уляхино ул. Колхозная	май-июнь	268,62
	Капитальный ремонт водопроводной линии д. Уляхино ул. Колхозная	июль-август	268,62
	Итого 2019 год:	-	537,25
2020 год			
	Капитальный ремонт водопроводной линии д. Никулино ул. Центральная	май-июнь	276,57
	Капитальный ремонт водопроводной линии д. Никулино ул. Центральная	июль-август	276,57
	Итого 2020 год:	-	553,14
2021 год			
	Капитальный ремонт водопроводной линии д. Мокрое	май-июнь	284,76
	Капитальный ремонт водопроводной линии д. Красный Поселок	июль-август	284,76
	Итого 2021 год:	-	569,51
2022 год			
	Капитальный ремонт водопроводной линии п. Золотково ул. Ломоносова	май-июнь	293,19
	Капитальный ремонт водопроводной линии п. Золотково ул. Ломоносова	июль-август	293,19

Итого 2022 год:	-	586,38
-----------------	---	--------

2. Перечень мероприятий, направленных на улучшение качества питьевой воды

№ п/п	Наименование мероприятия	График реализации мероприятия	Финансовые потребности на реализацию мероприятия, тыс. руб.
1	2	3	4
2018 год			
	Мероприятие 1	-	-
	Мероприятие	-	-
	Итого 2018 год:	-	-
2019 год			
	Мероприятие 1	-	-
	Мероприятие	-	-
	Итого 2018 год:	-	-
2020 год			
	Мероприятие 1	-	-
	Мероприятие	-	-
	Итого 2018 год:	-	-
2021 год			
	Мероприятие 1	-	-
	Мероприятие	-	-
	Итого 2018 год:	-	-
2022 год			
	Мероприятие 1	-	-
	Мероприятие	-	-
	Итого 2022 год:	-	-

3. Перечень мероприятий по энергосбережению и повышению энергетической эффективности, в том числе по снижению потерь воды при транспортировке

№ п/п	Наименование мероприятия	График реализации мероприятия	Финансовые потребности на реализацию мероприятия, тыс. руб.
1	2	3	4
2018 год			
	Мероприятие 1	-	-
	Мероприятие	-	-
	Итого 2018 год:	-	-
2019 год			
	Мероприятие 1	-	-
	Мероприятие	-	-
	Итого 2019 год:	-	-
2020 год			
	Мероприятие 1	-	-
	Мероприятие	-	-
	Итого 2020 год:	-	-
2021 год			
	Мероприятие 1	-	-
	Мероприятие	-	-
	Итого 2021 год:	-	-

2022 год		
	Мероприятие 1	
	Мероприятие	
	Итого 2022 год:	

4. Перечень мероприятий, направленных на повышение качества обслуживания абонентов

№ п/п	Наименование мероприятия	График реализации мероприятия	Финансовые потребности на реализацию мероприятия, тыс. руб.
1	2	3	4
2018 год			
	Мероприятие 1	-	-
	Мероприятие	-	-
	Итого 2018 год:	-	-
2019 год			
	Мероприятие 1	-	-
	Мероприятие	-	-
	Итого 2019 год:	-	-
2020 год			
	Мероприятие 1	-	-
	Мероприятие	-	-
	Итого 2020 год:	-	-
2021 год			
	Мероприятие 1	-	-
	Мероприятие	-	-
	Итого 2021 год:	-	-
2022 год			
	Мероприятие 1	-	-
	Мероприятие	-	-
	Итого 2022 год:	-	-

5. Планируемый объем подачи воды

№ п/п	Показатели производственной деятельности	Единицы измерения	2018 год	2019 год	2020 год	2021 год	2022 год
1	2	3	4	5	6	7	8
1.	Поднято воды	тыс.м ³	858,982	858,982	858,982	858,982	858,982
2.	Принято воды со стороны	тыс.м ³	-	-	-	-	-
	Пропущено воды через очистные сооружения (справочно)	тыс.м ³	-	-	-	-	-
3.	Транспортировка воды	тыс.м ³	858,982	858,982	858,982	858,982	858,982
3.1.	Потребление на собственные нужды (технологические нужды и хоз.бытовые)	тыс.м ³	-	-	-	-	-
	в %	%	-	-	-	-	-
3.2.	Потери воды	тыс.м ³	133,98	133,98	133,98	133,98	133,98
	в %	%	15,530	15,530	15,530	15,530	15,530
4.	Отпуск (реализация) воды	тыс.м ³	725,584	725,584	725,584	725,584	725,584

	всего:						
4.1.	- населению	тыс.м ³	662,982	662,982	662,982	662,982	662,982
4.2.	- прочим потребителям	тыс.м ³	33,420	33,420	33,420	33,420	33,420
4.3.	- бюджетной сфере	тыс.м ³	29,181	29,181	29,181	29,181	29,181
4.4.	- другим отраслям организации ВКХ	тыс.м ³	-	-	-	-	-
4.5.	- другим водопроводам	тыс.м ³	-	-	-	-	-

6. Плановые значения показателей надежности, качества и энергетической эффективности объектов централизованных систем водоснабжения

№ п/п	Наименование показателя	Единицы измерения	2018 год	2019 год	2020 год	2021 год	2022 год
1	2	3	4	5	6	7	8
1.	Показатели качества питьевой воды						
1.1.	Доля проб питьевой воды, подаваемой с источников водоснабжения, водопроводных станций или иных объектов централизованной системы водоснабжения в распределительную водопроводную сеть, не соответствующих установленным требованиям, в общем объеме проб, отобранных по результатам производственного контроля качества питьевой воды	%	2,46	2,46	2,46	2,46	2,46
1.2.	Доля проб питьевой воды в распределительной водопроводной сети, не соответствующих установленным требованиям, в общем объеме проб, отобранных по результатам производственного контроля качества питьевой воды	%	4,76	4,76	4,76	4,76	4,76
2.	Показатель надежности и бесперебойности водоснабжения						
2.1.	Количество перерывов в подаче воды, зафиксированных в местах исполнения обязательств организацией, осуществляющей холодное водоснабжение, по подаче холодной воды, возникших в результате аварий,	Ед./км	0,18	0,18	0,18	0,18	0,18

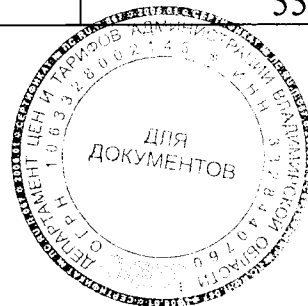
	повреждений и иных технологических нарушений на объектах централизованной системы холодного водоснабжения, принадлежащей организации, осуществляющей холодное водоснабжение, в расчете на протяженность водопроводной сети в год						
3.	Показатели энергетической эффективности						
3.1.	Доля потерь воды в централизованных системах водоснабжения при транспортировке в общем объеме воды, поданной в водопроводную сеть	%	15,530	15,530	15,530	15,530	15,530
3.2.	Удельный расход электрической энергии, потребляемой в технологическом процессе подготовки питьевой воды, на единицу объема воды, отпускаемой в сеть	кВт.ч/куб. м	0,84	0,84	0,84	0,84	0,84

7. Финансовые потребности для реализации производственной программы

Наименование показателя	Единицы измерения	2018 год	2019 год	2020 год	2021 год	2022 год
1	2	3	4	5	6	7
Объем финансовых потребностей (среднегодовой)	тыс. руб.	29743,6	30247,2	31195,5	32177,2	33191,1
		5	8	8	5	1

8. Отчет об исполнении производственной программы за 2016 год

Наименование показателя	Единицы измерения	2016 год
1	2	3
Объем реализации воды	тыс.м ³	555,393



Приложение № 2
к постановлению департамента
цен и тарифов администрации
Владимирской области
от 12.12.2017 № 56/12

**Производственная программа в сфере водоотведения
на 2018 - 2022 годы**

Паспорт производственной программы

Наименование регулируемой организации, ее местонахождение	МУП ЖКХ МО Гусь-Хрустальный район, ул. Муравьева-Апостола, д. 9, г. Гусь-Хрустальный, Владимирская область, 601503
Наименование уполномоченного органа, утвердившего производственную программу, его местонахождение	Департамент цен и тарифов администрации Владимирской области, ул. Каманина д.31 г. Владимир, 600009

1. Перечень плановых мероприятий по ремонту объектов централизованных систем водоотведения

№ п/п	Наименование мероприятия	График реализации мероприятия	Финансовые потребности на реализацию мероприятия, тыс. руб.
1	2	3	4
2018 год			
	Мероприятие 1	-	-
	Мероприятие	-	-
	Итого 2018 год:	-	-
2019 год			
	Мероприятие 1	-	-
	Мероприятие	-	-
	Итого 2019 год:	-	-
2020 год			
	Мероприятие 1	-	-
	Мероприятие	-	-
	Итого 2020 год:	-	-
2021 год			
	Мероприятие 1	-	-
	Мероприятие	-	-
	Итого 2021 год:	-	-
2022 год			
	Мероприятие 1	-	-
	Мероприятие	-	-
	Итого 2022 год:	-	-

2. Перечень мероприятий, направленных на улучшение качества очистки сточных вод

№ п/п	Наименование мероприятия	График реализации мероприятия	Финансовые потребности на реализацию мероприятия, тыс. руб.
1	2	3	4

2018 год			
	Мероприятие 1	-	-
	Мероприятие	-	-
	Итого 2018 год:	-	-
2019 год			
	Мероприятие 1	-	-
	Мероприятие	-	-
	Итого 2018 год:	-	-
2020 год			
	Мероприятие 1	-	-
	Мероприятие	-	-
	Итого 2018 год:	-	-
2021 год			
	Мероприятие 1	-	-
	Мероприятие	-	-
	Итого 2018 год:	-	-
2022 год			
	Мероприятие 1	-	-
	Мероприятие	-	-
	Итого 2022 год:	-	-

3. Перечень мероприятий по энергосбережению и повышению энергетической эффективности

№ п/п	Наименование мероприятия	График реализации мероприятия	Финансовые потребности на реализацию мероприятия, тыс. руб.
1	2	3	4
2018 год			
	Мероприятие 1	-	-
	Мероприятие	-	-
	Итого 2018 год:	-	-
2019 год			
	Мероприятие 1	-	-
	Мероприятие	-	-
	Итого 2019 год:	-	-
2020 год			
	Мероприятие 1	-	-
	Мероприятие	-	-
	Итого 2020 год:	-	-
2021 год			
	Мероприятие 1	-	-
	Мероприятие	-	-
	Итого 2021 год:	-	-
2022 год			
	Мероприятие 1	-	-
	Мероприятие	-	-
	Итого 2022 год:	-	-

4. Перечень мероприятий, направленных на повышение качества обслуживания абонентов

№ п/п	Наименование мероприятия	График реализации	Финансовые потребности на
-------	--------------------------	-------------------	---------------------------

		мероприятия	реализацию мероприятия, тыс. руб.
1	2	3	4
2018 год			
	Мероприятие 1	-	-
	Мероприятие	-	-
	Итого 2018 год:	-	-
2019 год			
	Мероприятие 1	-	-
	Мероприятие	-	-
	Итого 2019 год:	-	-
2020 год			
	Мероприятие 1	-	-
	Мероприятие	-	-
	Итого 2020 год:	-	-
2021 год			
	Мероприятие 1	-	-
	Мероприятие	-	-
	Итого 2021 год:	-	-
2022 год			
	Мероприятие 1	-	-
	Мероприятие	-	-
	Итого 2022 год:	-	-

5. Планируемый объем принимаемых сточных вод

№ п/п	Показатели производственной деятельности	Единицы измерения	2018 год	2019 год	2020 год	2021 год	2022 год
1	2	3	4	5	6	7	8
1.	Прием сточных вод, всего	тыс.м ³	185,066	185,066	185,066	185,066	185,066
1.1.	в т.ч. собственные нужды (технологические нужды и хоз.бытовые)	тыс.м ³	-	-	-	-	-
2.	Прием сточных вод (объем реализации услуги):	тыс.м ³	185,066	185,066	185,066	185,066	185,066
2.1.	- от других канализаций	тыс.м ³	-	-	-	-	-
2.2.	- от других отраслей организации ВКХ	тыс.м ³	-	-	-	-	-
2.3.	- от населения	тыс.м ³	166,102	166,102	166,102	166,102	166,102
2.4.	- от бюджетных потребителей	тыс.м ³	11,716	11,716	11,716	11,716	11,716
2.5.	- от прочих потребителей	тыс.м ³	7,248	7,248	7,248	7,248	7,248
3.	Объем транспортируемых сточных вод:	тыс.м ³	185,066	185,066	185,066	185,066	185,066
3.1.	- на собственные очистные сооружения	тыс.м ³	73,910	73,910	73,910	73,910	73,910
3.2.	- передано другим организациям на очистку	тыс.м ³	-	-	-	-	-
3.3.	- сточные воды без очистки	тыс.м ³	111,156	111,156	111,156	111,156	111,156

6. Плановые значения показателей надежности, качества и энергетической эффективности объектов централизованных систем водоотведения

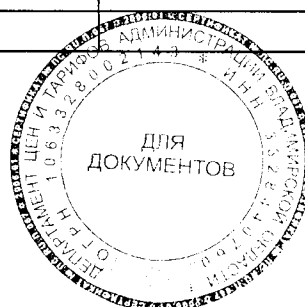
№ п/п	Наименование показателя	Единицы измерения	2018 год	2019 год	2020 год	2021 год	2022 год
1	2	3	4	5	6	7	8
1.	Показатели качества очистки сточных вод						
1.1.	Доля сточных вод, не подвергающихся очистке, в общем объеме сточных вод, сбрасываемых в централизованные общесплавные или бытовые системы водоотведения	%	60,0	60,0	60,0	60,0	60,0
2.	Показатель надежности и бесперебойности водоотведения						
2.1.	Удельное количество аварий и засоров в расчете на протяженность канализационной сети в год	Ед./км	-	-	-	-	-
3.	Показатели энергетической эффективности						
3.1.	Удельный расход электрической энергии, потребляемой в технологическом процессе очистки сточных вод, на единицу объема очищаемых сточных вод	кВт.ч/куб. м	0,10	0,10	0,10	0,10	0,10
3.2.	Удельный расход электрической энергии, потребляемой в технологическом процессе транспортировки сточных вод, на единицу объема транспортируемых сточных вод	кВт*ч/куб. м	0,11	0,11	0,11	0,11	0,11

7. Финансовые потребности для реализации производственной программы

Наименование показателя	Единицы измерения	2018 год	2019 год	2020 год	2021 год	2022 год
1	2	3	4	5	6	7
Объем финансовых потребностей (среднегодовой)	тыс. руб.	4853,86	4969,81	5117,41	5269,14	5427,40

8. Отчет об исполнении производственной программы за 2016 год

Наименование показателя	Единицы измерения	2016 год
1	2	3
Объем отведенных сточных вод	тыс.м ³	91,908



Приложение № 3
к постановлению департамента
цен и тарифов администрации
Владимирской области
от 12.12.2017 № 56/12

Долгосрочные параметры регулирования, устанавливаемые на долгосрочный период регулирования для формирования тарифов в сфере холодного водоснабжения с использованием метода индексации

№ п/п	Наименование регулируемой организации	Год	Базовый уровень операционных расходов	Индекс эффективности операционных расходов	Уровень потерь воды	Удельный расход электрической энергии
			тыс. руб.	%	%	кВт.ч/ куб. м
1	МУП ЖКХ МО Гусь-Хрустальный район	2018	21669,87	1,0	15,530	0,84
		2019	-	1,0	15,530	0,84
		2020	-	1,0	15,530	0,84
		2021	-	1,0	15,530	0,84
		2022	-	1,0	15,530	0,84

Долгосрочные параметры регулирования, устанавливаемые на долгосрочный период регулирования для формирования тарифов в сфере водоотведения с использованием метода индексации

№ п/п	Наименование регулируемой организации	Год	Базовый уровень операционных расходов	Индекс эффективности операционных расходов	Удельный расход электрической энергии
			тыс. руб.	%	кВт.ч/ куб. м
1	МУП ЖКХ МО Гусь-Хрустальный район	2018	4639,64	1,0	0,15
		2019	-	1,0	0,15
		2020	-	1,0	0,15
		2021	-	1,0	0,15
		2022	-	1,0	0,15

