



АДМИНИСТРАЦИЯ ВЛАДИМИРСКОЙ ОБЛАСТИ  
ДЕПАРТАМЕНТ ЦЕН И ТАРИФОВ

## ПОСТАНОВЛЕНИЕ

12.12.2017

№ 56/15

*Об установлении тарифов  
на питьевую воду и водоотведение*

В соответствии с Федеральным законом от 07.12.2011 № 416-ФЗ «О водоснабжении и водоотведении» и постановлениями Правительства РФ от 13.05.2013 № 406 «О государственном регулировании тарифов в сфере водоснабжения и водоотведения» и от 29.07.2013 № 641 «Об инвестиционных и производственных программах организаций, осуществляющих деятельность в сфере водоснабжения и водоотведения», на основании протокола заседания правления департамента цен и тарифов администрации области от 12.12.2017 №56 департамент цен и тарифов администрации области **п о с т а н о в л я е т** :

1. Утвердить производственные программы для ОАО «Гусевский стекольный завод им. Ф.Э. Дзержинского» в сфере водоснабжения и водоотведения на 2018-2022 годы согласно приложениям №№ 1 и 2.

2. Установить и ввести в действие тарифы на питьевую воду для ОАО «Гусевский стекольный завод им. Ф.Э. Дзержинского» с календарной разбивкой:

- с 01 января 2018 года по 30 июня 2018 года для потребителей в размере 09 руб. 60 коп. за 1 куб. м (без учета НДС); для населения в размере 11 руб. 33 коп. за 1 куб. м (с учетом НДС);

- с 01 июля 2018 года по 31 декабря 2018 года для потребителей в размере 10 руб. 22 коп. за 1 куб. м (без учета НДС); для населения в размере 12 руб. 06 коп. за 1 куб. м (с учетом НДС);

- с 01 января 2019 года по 30 июня 2019 года для потребителей в размере 10 руб. 22 коп. за 1 куб. м (без учета НДС); для населения в размере 12 руб. 06 коп. за 1 куб. м (с учетом НДС);

- с 01 июля 2019 года по 31 декабря 2019 года для потребителей в размере 10 руб. 63 коп. за 1 куб. м (без учета НДС); для населения в размере 12 руб. 54 коп. за 1 куб. м (с учетом НДС);

- с 01 января 2020 года по 30 июня 2020 года для потребителей в размере 10 руб. 63 коп. за 1 куб. м (без учета НДС); для населения в размере 12 руб. 54 коп. за 1 куб. м (с учетом НДС);

- с 01 июля 2020 года по 31 декабря 2020 года для потребителей в размере 11 руб. 06 коп. за 1 куб. м (без учета НДС); для населения в размере 13 руб. 05 коп. за 1 куб. м (с учетом НДС);

- с 01 января 2021 года по 30 июня 2021 года для потребителей в размере 11 руб. 06 коп. за 1 куб. м (без учета НДС); для населения в размере 13 руб. 05 коп. за 1 куб. м (с учетом НДС);

- с 01 июля 2021 года по 31 декабря 2021 года для потребителей в размере 11 руб. 53 коп. за 1 куб. м (без учета НДС); для населения в размере 13 руб. 61 коп. за 1 куб. м (с учетом НДС);

- с 01 января 2022 года по 30 июня 2022 года для потребителей в размере 11 руб. 53 коп. за 1 куб. м (без учета НДС); для населения в размере 13 руб. 61 коп. за 1 куб. м (с учетом НДС);

- с 01 июля 2022 года по 31 декабря 2022 года для потребителей в размере 12 руб. 02 коп. за 1 куб. м (без учета НДС); для населения в размере 14 руб. 18 коп. за 1 куб. м (с учетом НДС).

3. Установить и ввести в действие тарифы на водоотведение для ОАО «Гусевский стекольный завод им. Ф.Э. Дзержинского» с календарной разбивкой:

- с 01 января 2018 года по 30 июня 2018 года для потребителей в размере 13 руб. 76 коп. за 1 куб. м (без учета НДС);

- с 01 июля 2018 года по 31 декабря 2018 года для потребителей в размере 15 руб. 06 коп. за 1 куб. м (без учета НДС);

- с 01 января 2019 года по 30 июня 2019 года для потребителей в размере 15 руб. 06 коп. за 1 куб. м (без учета НДС);

- с 01 июля 2019 года по 31 декабря 2019 года для потребителей в размере 15 руб. 50 коп. за 1 куб. м (без учета НДС);

- с 01 января 2020 года по 30 июня 2020 года для потребителей в размере 15 руб. 50 коп. за 1 куб. м (без учета НДС);

- с 01 июля 2020 года по 31 декабря 2020 года для потребителей в размере 15 руб. 96 коп. за 1 куб. м (без учета НДС);

- с 01 января 2021 года по 30 июня 2021 года для потребителей в размере 15 руб. 96 коп. за 1 куб. м (без учета НДС);

- с 01 июля 2021 года по 31 декабря 2021 года для потребителей в размере 15 руб. 93 коп. за 1 куб. м (без учета НДС);

- с 01 января 2022 года по 30 июня 2022 года для потребителей в размере 15 руб. 93 коп. за 1 куб. м (без учета НДС);

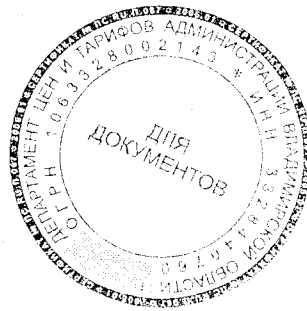
- с 01 июля 2022 года по 31 декабря 2022 года для потребителей в размере 16 руб. 42 коп. за 1 куб. м (без учета НДС).

4. Установить долгосрочные параметры регулирования тарифов для ОАО «Гусевский стекольный завод им. Ф.Э. Дзержинского» на 2018-2022 годы согласно приложению № 3.

5. Настоящее постановление подлежит официальному опубликованию в средствах массовой информации.

Директор  
департамента цен и тарифов  
администрации Владимирской области

М.С.Новоселова



Приложение № 1  
к постановлению департамента  
цен и тарифов администрации  
Владимирской области  
от 12.12.2017 № 56/15

**Производственная программа в сфере холодного водоснабжения  
на 2018 - 2022 годы**

**Паспорт производственной программы**

Наименование регулируемой организации, ее местонахождение	ОАО «Гусевский стекольный завод им. Ф.Э. Держинского», пр-кт 50-летия Советской власти, д.8, г. Гусь-Хрустальный, Владимирская обл., 601501
Наименование уполномоченного органа, утвердившего производственную программу, его местонахождение	Департамент цен и тарифов администрации Владимирской области, ул. Каманина д.31 г. Владимир, 600009

**1. Перечень плановых мероприятий по ремонту объектов централизованных систем водоснабжения**

№ п/п	Наименование мероприятия	График реализации мероприятия	Финансовые потребности на реализацию мероприятия, тыс. руб.
1	2	3	4
<b>2018 год</b>			
	Мероприятие 1	-	-
	Мероприятие ....	-	-
	Итого 2018 год:	-	-
<b>2019 год</b>			
	Мероприятие 1	-	-
	Мероприятие ....	-	-
	Итого 2019 год:	-	-
<b>2020 год</b>			
	Мероприятие 1	-	-
	Мероприятие ....	-	-
	Итого 2020 год:	-	-
<b>2021 год</b>			
	Мероприятие 1	-	-
	Мероприятие ....	-	-
	Итого 2021 год:	-	-
<b>2022 год</b>			
	Мероприятие 1	-	-
	Мероприятие ....	-	-
	Итого 2022 год:	-	-

**2. Перечень мероприятий, направленных на улучшение качества питьевой воды**

№ п/п	Наименование мероприятия	График реализации мероприятия	Финансовые потребности на реализацию мероприятия, тыс. руб.

1	2	3	4
<b>2018 год</b>			
	Мероприятие 1	-	-
	Мероприятие ....	-	-
	Итого 2018 год:	-	-
<b>2019 год</b>			
	Мероприятие 1	-	-
	Мероприятие ....	-	-
	Итого 2018 год:	-	-
<b>2020 год</b>			
	Мероприятие 1	-	-
	Мероприятие ....	-	-
	Итого 2018 год:	-	-
<b>2021 год</b>			
	Мероприятие 1	-	-
	Мероприятие ....	-	-
	Итого 2018 год:	-	-
<b>2022 год</b>			
	Мероприятие 1	-	-
	Мероприятие ....	-	-
	Итого 2022 год:	-	-

### 3. Перечень мероприятий по энергосбережению и повышению энергетической эффективности, в том числе по снижению потерь воды при транспортировке

№ п/п	Наименование мероприятия	График реализации мероприятия	Финансовые потребности на реализацию мероприятия, тыс. руб.
1	2	3	4
<b>2018 год</b>			
	Мероприятие 1	-	-
	Мероприятие ....	-	-
	Итого 2018 год:	-	-
<b>2019 год</b>			
	Мероприятие 1	-	-
	Мероприятие ....	-	-
	Итого 2019 год:	-	-
<b>2020 год</b>			
	Мероприятие 1	-	-
	Мероприятие ....	-	-
	Итого 2020 год:	-	-
<b>2021 год</b>			
	Мероприятие 1	-	-
	Мероприятие ....	-	-
	Итого 2021 год:	-	-
<b>2022 год</b>			
	Мероприятие 1		
	Мероприятие ....		
	Итого 2022 год:		

#### 4. Перечень мероприятий, направленных на повышение качества обслуживания абонентов

№ п/п	Наименование мероприятия	График реализации мероприятия	Финансовые потребности на реализацию мероприятия, тыс. руб.
1	2	3	4
<b>2018 год</b>			
	Мероприятие 1	-	-
	Мероприятие ....	-	-
	Итого 2018 год:	-	-
<b>2019 год</b>			
	Мероприятие 1	-	-
	Мероприятие ....	-	-
	Итого 2019 год:	-	-
<b>2020 год</b>			
	Мероприятие 1	-	-
	Мероприятие ....	-	-
	Итого 2020 год:	-	-
<b>2021 год</b>			
	Мероприятие 1	-	-
	Мероприятие ....	-	-
	Итого 2021 год:	-	-
<b>2022 год</b>			
	Мероприятие 1	-	-
	Мероприятие ....	-	-
	Итого 2022 год:	-	-

#### 5. Планируемый объем подачи воды

№ п/п	Показатели производственной деятельности	Единицы измерения	2018 год	2019 год	2020 год	2021 год	2022 год
1	2	3	4	5	6	7	8
1.	Поднято воды	тыс.м <sup>3</sup>	696,600	696,600	696,600	696,600	696,600
2.	Принято воды со стороны	тыс.м <sup>3</sup>					
	Пропущено воды через очистные сооружения (справочно)	тыс.м <sup>3</sup>					
3.	Транспортировка воды	тыс.м <sup>3</sup>	696,600	696,600	696,600	696,600	696,600
3.1.	Потребление на собственные нужды (технологические нужды и хоз.бытовые)	тыс.м <sup>3</sup>					
	в %	%					
3.2.	Потери воды	тыс.м <sup>3</sup>					
	в %	%					
4.	Отпуск (реализация) воды всего:	тыс.м <sup>3</sup>	696,600	696,600	696,600	696,600	696,600
4.1.	- населению	тыс.м <sup>3</sup>	1,800	1,800	1,800	1,800	1,800
4.2.	- прочим потребителям	тыс.м <sup>3</sup>	445,600	445,600	445,600	445,600	445,600
4.3.	- бюджетной сфере	тыс.м <sup>3</sup>	1,000	1,000	1,000	1,000	1,000

4.4.	- другим отраслям организации ВКХ	тыс.м <sup>3</sup>	248,200	248,200	248,200	248,200	248,200
4.5.	- другим водопроводам	тыс.м <sup>3</sup>					

**6. Плановые значения показателей надежности, качества и энергетической эффективности объектов централизованных систем водоснабжения**

№ п/п	Наименование показателя	Единицы измерения	2018 год	2019 год	2020 год	2021 год	2022 год
1	2	3	4	5	6	7	8
<b>1.</b>	<b>Показатели качества питьевой воды</b>						
1.1.	Доля проб питьевой воды, подаваемой с источников водоснабжения, водопроводных станций или иных объектов централизованной системы водоснабжения в распределительную водопроводную сеть, не соответствующих установленным требованиям, в общем объеме проб, отобранных по результатам производственного контроля качества питьевой воды	%	-	-	-	-	-
1.2.	Доля проб питьевой воды в распределительной водопроводной сети, не соответствующих установленным требованиям, в общем объеме проб, отобранных по результатам производственного контроля качества питьевой воды	%	-	-	-	-	-
<b>2.</b>	<b>Показатель надежности и бесперебойности водоснабжения</b>						
2.1.	Количество перерывов в подаче воды, зафиксированных в местах исполнения обязательств организацией, осуществляющей холодное водоснабжение, по подаче холодной воды, возникших в результате аварий, повреждений и иных технологических нарушений на объектах централизованной системы холодного водоснабжения, принадлежащей организации, осуществляющей холодное водоснабжение, в расчете на протяженность водопроводной сети в год	Ед./км	2	2	2	2	2
<b>3.</b>	<b>Показатели энергетической эффективности</b>						

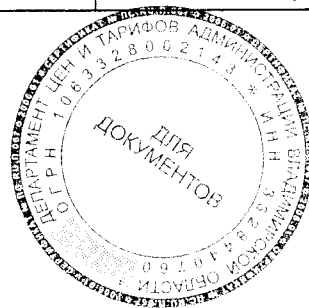
3.1.	Доля потерь воды в централизованных системах водоснабжения при транспортировке в общем объеме воды, поданной в водопроводную сеть	%	-	-	-	-	-
3.2.	Удельный расход электрической энергии, потребляемой в технологическом процессе подготовки питьевой воды, на единицу объема воды, отпускаемой в сеть	кВт.ч/куб. м	0,59	0,59	0,59	0,59	0,59

### 7. Финансовые потребности для реализации производственной программы

Наименование показателя	Единицы измерения	2018 год	2019 год	2020 год	2021 год	2022 год
1	2	3	4	5	6	7
Объем финансовых потребностей (среднегодовой)	тыс. руб.	6902,89	7261,02	7555,17	7868,61	8202,94

### 8. Отчет об исполнении производственной программы за 2016 год

Наименование показателя	Единицы измерения	2016 год
1	2	3
Объем реализации воды	тыс.м <sup>3</sup>	712,700





**Производственная программа в сфере водоотведения  
на 2018 - 2022 годы**

**Паспорт производственной программы**

Наименование регулируемой организации, ее местонахождение	ОАО «Гусевский стекольный завод им. Ф.Э. Дзержинского», пр-кт 50-летия Советской власти, д.8, г. Гусь-Хрустальный, Владимирская обл., 601501
Наименование уполномоченного органа, утвердившего производственную программу, его местонахождение	Департамент цен и тарифов администрации Владимирской области, - ул. Каманина д.31 г. Владимир, 600009

**1. Перечень плановых мероприятий по ремонту объектов централизованных систем водоотведения**

№ п/п	Наименование мероприятия	График реализации мероприятия	Финансовые потребности на реализацию мероприятия, тыс. руб.
1	2	3	4
<b>2018 год</b>			
	Мероприятие 1	-	-
	Мероприятие ....	-	-
	Итого 2018 год:	-	-
<b>2019 год</b>			
	Мероприятие 1	-	-
	Мероприятие ....	-	-
	Итого 2019 год:	-	-
<b>2020 год</b>			
	Мероприятие 1	-	-
	Мероприятие ....	-	-
	Итого 2020 год:	-	-
<b>2021 год</b>			
	Мероприятие 1	-	-
	Мероприятие ....	-	-
	Итого 2021 год:	-	-
<b>2022 год</b>			
	Мероприятие 1	-	-
	Мероприятие ....	-	-
	Итого 2022 год:	-	-

**2. Перечень мероприятий, направленных на улучшение качества очистки сточных вод**

№ п/п	Наименование мероприятия	График реализации мероприятия	Финансовые потребности на реализацию
-------	--------------------------	-------------------------------	--------------------------------------

1	2	3	мероприятия, тыс. руб.
<b>2018 год</b>			
	Мероприятие 1	-	-
	Мероприятие ....	-	-
	Итого 2018 год:	-	-
<b>2019 год</b>			
	Мероприятие 1	-	-
	Мероприятие ....	-	-
	Итого 2018 год:	-	-
<b>2020 год</b>			
	Мероприятие 1	-	-
	Мероприятие ....	-	-
	Итого 2018 год:	-	-
<b>2021 год</b>			
	Мероприятие 1	-	-
	Мероприятие ....	-	-
	Итого 2018 год:	-	-
<b>2022 год</b>			
	Мероприятие 1	-	-
	Мероприятие ....	-	-
	Итого 2022 год:	-	-

### 3. Перечень мероприятий по энергосбережению и повышению энергетической эффективности

№ п/п	Наименование мероприятия	График реализации мероприятия	Финансовые потребности на реализацию мероприятия, тыс. руб.
1	2	3	4
<b>2018 год</b>			
	Мероприятие 1	-	-
	Мероприятие ....	-	-
	Итого 2018 год:	-	-
<b>2019 год</b>			
	Мероприятие 1	-	-
	Мероприятие ....	-	-
	Итого 2019 год:	-	-
<b>2020 год</b>			
	Мероприятие 1	-	-
	Мероприятие ....	-	-
	Итого 2020 год:	-	-
<b>2021 год</b>			
	Мероприятие 1	-	-
	Мероприятие ....	-	-
	Итого 2021 год:	-	-
<b>2022 год</b>			
	Мероприятие 1	-	-
	Мероприятие ....	-	-
	Итого 2022 год:	-	-

#### 4. Перечень мероприятий, направленных на повышение качества обслуживания абонентов

№ п/п	Наименование мероприятия	График реализации мероприятия	Финансовые потребности на реализацию мероприятия, тыс. руб.
1	2	3	4
<b>2018 год</b>			
	Мероприятие 1	-	-
	Мероприятие ....	-	-
	Итого 2018 год:	-	-
<b>2019 год</b>			
	Мероприятие 1	-	-
	Мероприятие ....	-	-
	Итого 2019 год:	-	-
<b>2020 год</b>			
	Мероприятие 1	-	-
	Мероприятие ....	-	-
	Итого 2020 год:	-	-
<b>2021 год</b>			
	Мероприятие 1	-	-
	Мероприятие ....	-	-
	Итого 2021 год:	-	-
<b>2022 год</b>			
	Мероприятие 1	-	-
	Мероприятие ....	-	-
	Итого 2022 год:	-	-

#### 5. Планируемый объем принимаемых сточных вод

№ п/п	Показатели производственной деятельности	Единицы измерения	2018 год	2019 год	2020 год	2021 год	2022 год
1	2	3	4	5	6	7	8
1.	Прием сточных вод, всего	тыс.м <sup>3</sup>	390,000	390,000	390,000	390,000	390,000
1.1.	в т.ч. собственные нужды (технологические нужды и хоз.бытовые)	тыс.м <sup>3</sup>					
2.	Прием сточных вод (объем реализации услуги):	тыс.м <sup>3</sup>	390,000	390,000	390,000	390,000	390,000
2.1.	- от других канализаций	тыс.м <sup>3</sup>	166,100	166,100	166,100	166,100	166,100
2.2.	- от других отраслей организации ВКХ	тыс.м <sup>3</sup>					
2.3.	- от населения	тыс.м <sup>3</sup>					
2.4.	- от бюджетных потребителей	тыс.м <sup>3</sup>					
2.5.	- от прочих потребителей	тыс.м <sup>3</sup>	223,900	223,900	223,900	223,900	223,900
3.	Объем транспортируемых сточных вод:	тыс.м <sup>3</sup>					
3.1.	- на собственные очистные сооружения	тыс.м <sup>3</sup>	390,000	390,000	390,000	390,000	390,000
3.2.	- передано другим	тыс.м <sup>3</sup>					

	организациям на очистку						
3.3.	- сточные воды без очистки	тыс.м <sup>3</sup>					

### 6. Плановые значения показателей надежности, качества и энергетической эффективности объектов централизованных систем водоотведения

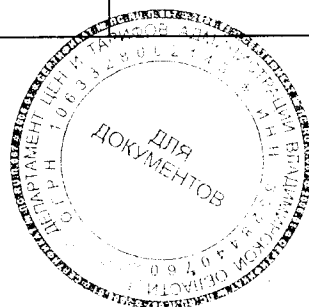
№ п/п	Наименование показателя	Единицы измерения	2018 год	2019 год	2020 год	2021 год	2022 год
1	2	3	4	5	6	7	8
1.	<b>Показатели качества очистки сточных вод</b>						
1.1.	Доля сточных вод, не подвергающихся очистке, в общем объеме сточных вод, сбрасываемых в централизованные общесплавные или бытовые системы водоотведения	%	-	-	-	-	-
2.	<b>Показатель надежности и бесперебойности водоотведения</b>						
2.1.	Удельное количество аварий и засоров в расчете на протяженность канализационной сети в год	Ед./км	2,2	2,2	2,2	2,2	2,2
3.	<b>Показатели энергетической эффективности</b>						
3.1.	Удельный расход электрической энергии, потребляемой в технологическом процессе очистки сточных вод, на единицу объема очищаемых сточных вод	кВт.ч/куб. м	0,62	0,62	0,62	0,62	0,62

### 7. Финансовые потребности для реализации производственной программы

Наименование показателя	Единицы измерения	2018 год	2019 год	2020 год	2021 год	2022 год
1	2	3	4	5	6	7
Объем финансовых потребностей (среднегодовой)	тыс. руб.	5620,21	5960,26	6135,47	6218,49	6307,51

### 8. Отчет об исполнении производственной программы за 2016 год

Наименование показателя	Единицы измерения	2016 год
1	2	3
Объем отведенных сточных вод	тыс.м <sup>3</sup>	357,900



Приложение № 3  
к постановлению департамента  
цен и тарифов администрации  
Владимирской области  
от 12.12.2017 № 56/15

**Долгосрочные параметры регулирования, устанавливаемые на долгосрочный период регулирования для формирования тарифов в сфере холодного водоснабжения с использованием метода индексации**

№ п/п	Наименование регулируемой организации	Год	Базовый уровень операционных расходов	Индекс эффективности операционных расходов	Уровень потерь воды	Удельный расход электрической энергии
			тыс. руб.	%	%	кВт.ч/ куб. м
1	ОАО «Гусевский стекольный завод им. Ф.Э. Дзержинского»	2018	4107,21	1,0	-	0,59
		2019	-	1,0	-	0,59
		2020	-	1,0	-	0,59
		2021	-	1,0	-	0,59
		2022	-	1,0	-	0,59

**Долгосрочные параметры регулирования, устанавливаемые на долгосрочный период регулирования для формирования тарифов в сфере водоотведения с использованием метода индексации**

№ п/п	Наименование регулируемой организации	Год	Базовый уровень операционных расходов	Индекс эффективности операционных расходов	Удельный расход электрической энергии
			тыс. руб.	%	кВт.ч/ куб. м
1	ОАО «Гусевский стекольный завод им. Ф.Э. Дзержинского»	2018	3834,94	1,0	0,62
		2019	-	1,0	0,62
		2020	-	1,0	0,62
		2021	-	1,0	0,62
		2022	-	1,0	0,62

