



АДМИНИСТРАЦИЯ ВЛАДИМИРСКОЙ ОБЛАСТИ
ДЕПАРТАМЕНТ ЦЕН И ТАРИФОВ

ПОСТАНОВЛЕНИЕ

05.12.2017

№ 54/20

*Об установлении тарифов
на питьевую воду и водоотведение*

В соответствии с Федеральным законом от 07.12.2011 № 416-ФЗ «О водоснабжении и водоотведении» и постановлениями Правительства РФ от 13.05.2013 № 406 «О государственном регулировании тарифов в сфере водоснабжения и водоотведения» и от 29.07.2013 № 641 «Об инвестиционных и производственных программах организаций, осуществляющих деятельность в сфере водоснабжения и водоотведения», на основании протокола заседания правления департамента цен и тарифов администрации области от 05.12.2017 № 54 департамент цен и тарифов администрации области **п о с т а н о в л я е т**:

1. Утвердить производственные программы для ФКУ ИК-6 УФСИН России по Владимирской области в сфере холодного водоснабжения и водоотведения на 2018-2022 годы согласно приложениям №№ 1, 2.

2. Установить и ввести в действие тариф на питьевую воду для ФКУ ИК-6 УФСИН России по Владимирской области с календарной разбивкой:

- с 01 января 2018 года по 30 июня 2018 года для потребителей в размере 24 руб. 34 коп. за 1 куб. м (НДС не облагается);

- с 01 июля 2018 года по 31 декабря 2018 года для потребителей в размере 21 руб. 78 коп. за 1 куб. м (НДС не облагается);

- с 01 января 2019 года по 30 июня 2019 года для потребителей в размере 21 руб. 78 коп. за 1 куб. м (НДС не облагается);

- с 01 июля 2019 года по 31 декабря 2019 года для потребителей в размере 22 руб. 75 коп. за 1 куб. м (НДС не облагается);

- с 01 января 2020 года по 30 июня 2020 года для потребителей в размере 22 руб. 75 коп. за 1 куб. м (НДС не облагается);

- с 01 июля 2020 года по 31 декабря 2020 года для потребителей в размере 23 руб. 59 коп. за 1 куб. м (НДС не облагается);

- с 01 января 2021 года по 30 июня 2021 года для потребителей в размере 23 руб. 59 коп. за 1 куб. м (НДС не облагается);

- с 01 июля 2021 года по 31 декабря 2021 года для потребителей в размере 24 руб. 46 коп. за 1 куб. м (НДС не облагается);

- с 01 января 2022 года по 30 июня 2022 года для потребителей в размере 24 руб. 46 коп. за 1 куб. м (НДС не облагается);

- с 01 июля 2022 года по 31 декабря 2022 года для потребителей в размере 25 руб. 38 коп. за 1 куб. м (НДС не облагается).

3. Установить и ввести в действие тариф на водоотведение для ФКУ ИК-6 УФСИН России по Владимирской области с календарной разбивкой:

- с 01 января 2018 года по 30 июня 2018 года для потребителей в размере 41 руб. 70 коп. за 1 куб. м (НДС не облагается);

- с 01 июля 2018 года по 31 декабря 2018 года для потребителей в размере 38 руб. 80 коп. за 1 куб. м (НДС не облагается);

- с 01 января 2019 года по 30 июня 2019 года для потребителей в размере 38 руб. 80 коп. за 1 куб. м (НДС не облагается);

- с 01 июля 2019 года по 31 декабря 2019 года для потребителей в размере 40 руб. 13 коп. за 1 куб. м (НДС не облагается);

- с 01 января 2020 года по 30 июня 2020 года для потребителей в размере 40 руб. 13 коп. за 1 куб. м (НДС не облагается);

- с 01 июля 2020 года по 31 декабря 2020 года для потребителей в размере 41 руб. 37 коп. за 1 куб. м (НДС не облагается);

- с 01 января 2021 года по 30 июня 2021 года для потребителей в размере 41 руб. 37 коп. за 1 куб. м (НДС не облагается);

- с 01 июля 2021 года по 31 декабря 2021 года для потребителей в размере 42 руб. 64 коп. за 1 куб. м (НДС не облагается);

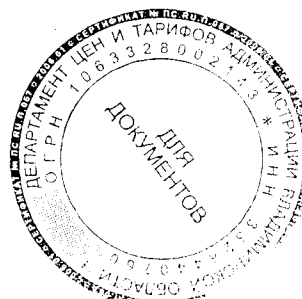
- с 01 января 2022 года по 30 июня 2022 года для потребителей в размере 42 руб. 64 коп. за 1 куб. м (НДС не облагается);

- с 01 июля 2022 года по 31 декабря 2022 года для потребителей в размере 43 руб. 95 коп. за 1 куб. м (НДС не облагается).

4. Установить долгосрочные параметры регулирования тарифов для ФКУ ИК-6 УФСИН России по Владимирской области на 2018-2022 годы согласно приложению № 3.

5. Настоящее постановление подлежит официальному опубликованию в средствах массовой информации.

Директор
департамента цен и тарифов
администрации Владимирской области



М.С.Новоселова

Приложение № 1
к постановлению департамента
цен и тарифов администрации
Владимирской области
от 05.12.2017 № 54/20

**Производственная программа в сфере холодного водоснабжения
на 2018-2022 годы**

Паспорт производственной программы

Наименование регулируемой организации, ее местонахождение	ФКУ ИК-6 УФСИН России по Владимирской области, ул. Первомайская, д. 261-А, п. Мелехово, Ковровский район, Владимирская область, 601967
Наименование уполномоченного органа, утвердившего производственную программу, его местонахождение	Департамент цен и тарифов администрации Владимирской области, ул. Каманина, д. 31, г. Владимир, 600009

1. Перечень плановых мероприятий по ремонту объектов централизованных систем водоснабжения

№ п/п	Наименование мероприятия	График реализации мероприятия	Финансовые потребности на реализацию мероприятия, тыс. руб.
1	2	3	4
2018 год			
1.	Мероприятие 1	-	-
	Итого 2018 год:	-	-
2019 год			
1.	Мероприятие 1	-	-
	Итого 2019 год:	-	-
2020 год			
1.	Мероприятие 1	-	-
	Итого 2020 год:	-	-
2021 год			
1.	Мероприятие 1	-	-
	Итого 2021 год:	-	-
2022 год			
1.	Мероприятие 1	-	-
	Итого 2022 год:	-	-

2. Перечень мероприятий, направленных на улучшение качества питьевой воды

№ п/п	Наименование мероприятия	График реализации мероприятия	Финансовые потребности на реализацию мероприятия, тыс. руб.
1	2	3	4
2018 год			
1.	Мероприятие 1	-	-

	Итого 2018 год:	-	-
2019 год			
1.	Мероприятие 1	-	-
	Итого 2019 год:	-	-
2020 год			
1.	Мероприятие 1	-	-
	Итого 2020 год:	-	-
2021 год			
1.	Мероприятие 1	-	-
	Итого 2021 год:	-	-
2022 год			
1.	Мероприятие 1	-	-
	Итого 2022 год:	-	-

3. Перечень мероприятий по энергосбережению и повышению энергетической эффективности, в том числе по снижению потерь воды при транспортировке

№ п/п	Наименование мероприятия	График реализации мероприятия	Финансовые потребности на реализацию мероприятия, тыс. руб.
1	2	3	4
2018 год			
1.	Мероприятие 1	-	-
	Итого 2018 год:	-	-
2019 год			
1.	Мероприятие 1	-	-
	Итого 2019 год:	-	-
2020 год			
1.	Мероприятие 1	-	-
	Итого 2020 год:	-	-
2021 год			
1.	Мероприятие 1	-	-
	Итого 2021 год:	-	-
2022 год			
1.	Мероприятие 1	-	-
	Итого 2022 год:	-	-

4. Перечень мероприятий, направленных на повышение качества обслуживания абонентов

№ п/п	Наименование мероприятия	График реализации мероприятия	Финансовые потребности на реализацию мероприятия, тыс. руб.
1	2	3	4
2018 год			
1.	Мероприятие 1	-	-
	Итого 2018 год:	-	-
2019 год			
1.	Мероприятие 1	-	-
	Итого 2019 год:	-	-
2020 год			
1.	Мероприятие 1	-	-

	Итого 2020 год:	-	-
2021 год			
1.	Мероприятие 1	-	-
	Итого 2021 год:	-	-
2022 год			
1.	Мероприятие 1	-	-
	Итого 2022 год:	-	-

5. Планируемый объем подачи воды

№ п/п	Показатели производственной деятельности	Единицы измерения	2018 год	2019 год	2020 год	2021 год	2022 год
1	2	3	4	5	6	7	8
1.	Поднято воды	тыс.м ³	120,000	120,000	120,000	120,000	120,000
2.	Принято воды со стороны	тыс.м ³					
	Пропущено воды через очистные сооружения (справочно)	тыс.м ³					
3.	Транспортировка воды	тыс.м ³	120,000	120,000	120,000	120,000	120,000
3.1.	Потребление на собственные нужды (технологические нужды и хоз.бытовые)	тыс.м ³					
	в %	%					
3.2.	Потери воды	тыс.м ³					
	в %						
4.	Отпуск (реализация) воды всего:	тыс.м ³	120,000	120,000	120,000	120,000	120,000
4.1.	- населению	тыс.м ³					
4.2.	- прочим потребителям	тыс.м ³					
4.3.	- бюджетной сфере	тыс.м ³	77,450	77,450	77,450	77,450	77,450
4.4.	- другим отраслям организации	тыс.м ³	42,550	42,550	42,550	42,550	42,550
4.5.	- другим водопроводам	тыс.м ³					

6. Плановые значения показателей надежности, качества и энергетической эффективности объектов централизованных систем водоснабжения

№ п/п	Наименование показателя	Единицы измерения	2018 год	2019 год	2020 год	2021 год	2022 год
1	2	3	4	5	6	7	8
1.	Показатели качества питьевой воды						

1.1.	Доля проб питьевой воды, подаваемой с источников водоснабжения, водопроводных станций или иных объектов централизованной системы водоснабжения в распределительную водопроводную сеть, не соответствующих установленным требованиям, в общем объеме проб, отобранных по результатам производственного контроля качества питьевой воды	%	0	0	0	0	0
1.2.	Доля проб питьевой воды в распределительной водопроводной сети, не соответствующих установленным требованиям, в общем объеме проб, отобранных по результатам производственного контроля качества питьевой воды	%	0	0	0	0	0
2.	Показатель надежности и бесперебойности водоснабжения						
2.1.	Количество перерывов в подаче воды, зафиксированных в местах исполнения обязательств организацией, осуществляющей холодное водоснабжение, по подаче холодной воды, возникших в результате аварий, повреждений и иных технологических нарушений на объектах централизованной системы холодного водоснабжения, принадлежащей организации, осуществляющей холодное водоснабжение, в расчете на протяженность водопроводной сети в год	Ед./км	0	0	0	0	0
3.	Показатели энергетической эффективности						
3.1.	Доля потерь воды в централизованных системах водоснабжения при транспортировке в общем объеме воды, поданной в водопроводную сеть	%	0	0	0	0	0
3.2.	Удельный расход	кВт.ч/куб.	1,24	1,24	1,24	1,24	1,24

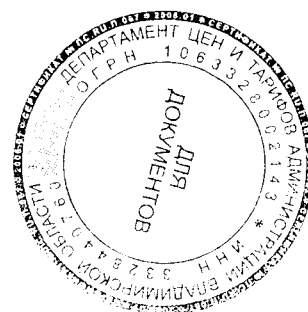
	электрической энергии, потребляемой в технологическом процессе подготовки питьевой воды, на единицу объема воды, отпускаемой в сеть	М					
3.3.	Удельный расход электрической энергии, потребляемой в технологическом процессе транспортировки питьевой воды, на единицу объема транспортируемой воды	кВт.ч/куб.м	-	-	-	-	-

7. Финансовые потребности для реализации производственной программы

Наименование показателя	Единицы измерения	2018 год	2019 год	2020 год	2021 год	2022 год
1	2	3	4	5	6	7
Объем финансовых потребностей	тыс. руб.	2767,13	2672,12	2780,38	2882,71	2990,07

8. Отчет об исполнении производственной программы за 2016 год

Наименование показателя	Единицы измерения	2016 год
1	2	3
Объем реализации воды	тыс.м ³	119,960



Приложение № 2
к постановлению департамента
цен и тарифов администрации
Владимирской области
от 05.12.2017 № 54/20

Производственная программа в сфере водоотведения на 2018-2022 годы
Паспорт производственной программы

Наименование регулируемой организации, ее местонахождение	ФКУ ИК-6 УФСИН России по Владимирской области, ул. Первомайская, д. 261-А, п. Мелехово, Ковровский район, Владимирская область, 601967
Наименование уполномоченного органа, утвердившего производственную программу, его местонахождение	Департамент цен и тарифов администрации Владимирской области, ул. Каманина, д. 31, г. Владимир, 600009

1. Перечень плановых мероприятий по ремонту объектов централизованных систем водоотведения

№ п/п	Наименование мероприятия	График реализации мероприятия	Финансовые потребности на реализацию мероприятия, тыс. руб.
1	2	3	4
2018 год			
1.	Мероприятие 1	-	-
	Итого 2018 год:	-	-
2019 год			
1.	Мероприятие 1	-	-
	Итого 2019 год:	-	-
2020 год			
1.	Мероприятие 1	-	-
	Итого 2020 год:	-	-
2021 год			
1.	Мероприятие 1	-	-
	Итого 2021 год:	-	-
2022 год			
1.	Мероприятие 1	-	-
	Итого 2022 год:	-	-

2. Перечень мероприятий, направленных на улучшение качества очистки сточных вод

№ п/п	Наименование мероприятия	График реализации мероприятия	Финансовые потребности на реализацию мероприятия, тыс. руб.
1	2	3	4
2018 год			
1.	Мероприятие 1	-	-
	Итого 2018 год:	-	-

2019 год			
1.	Мероприятие 1	-	-
	Итого 2019 год:	-	-
2020 год			
1.	Мероприятие 1	-	-
	Итого 2020 год:	-	-
2021 год			
1.	Мероприятие 1	-	-
	Итого 2021 год:	-	-
2022 год			
1.	Мероприятие 1	-	-
	Итого 2022 год:	-	-

3. Перечень мероприятий по энергосбережению и повышению энергетической эффективности

№ п/п	Наименование мероприятия	График реализации мероприятия	Финансовые потребности на реализацию мероприятия, тыс. руб.
1	2	3	4
2018 год			
1.	Мероприятие 1	-	-
	Итого 2018 год:	-	-
2019 год			
1.	Мероприятие 1	-	-
	Итого 2019 год:	-	-
2020 год			
1.	Мероприятие 1	-	-
	Итого 2020 год:	-	-
2021 год			
1.	Мероприятие 1	-	-
	Итого 2021 год:	-	-
2022 год			
1.	Мероприятие 1	-	-
	Итого 2022 год:	-	-

4. Перечень мероприятий, направленных на повышение качества обслуживания абонентов

№ п/п	Наименование мероприятия	График реализации мероприятия	Финансовые потребности на реализацию мероприятия, тыс. руб.
1	2	3	4
2018 год			
1.	Мероприятие 1	-	-
	Итого 2018 год:	-	-
2019 год			
1.	Мероприятие 1	-	-
	Итого 2019 год:	-	-
2020 год			
1.	Мероприятие 1	-	-
	Итого 2020 год:	-	-
2021 год			
1.	Мероприятие 1	-	-
	Итого 2021 год:	-	-

2022 год			
1.	Мероприятие 1	-	-
	Итого 2022 год:	-	-

5. Планируемый объем принимаемых сточных вод

№ п/п	Показатели производственной деятельности	Единицы измерения	2018 год	2019 год	2020 год	2021 год	2022 год
1	2	3	4	5	6	7	8
1.	Прием сточных вод, всего	тыс.м ³	110,000	110,000	110,000	110,000	110,000
	в т.ч. собственные нужды (технологические нужды и хоз.бытовые)	тыс.м ³					
1.1.							
2.	Прием сточных вод (объем реализации услуги):	тыс.м ³	110,000	110,000	110,000	110,000	110,000
2.1.	- от других канализаций	тыс.м ³					
	- от других отраслей организации	тыс.м ³	33,000	33,000	33,000	33,000	33,000
2.2.							
2.3.	- от населения	тыс.м ³					
	- от бюджетных потребителей	тыс.м ³	77,000	77,000	77,000	77,000	77,000
2.4.							
2.5.	- от прочих потребителей	тыс.м ³					
3.	Объем транспортируемых сточных вод:	тыс.м ³	110,000	110,000	110,000	110,000	110,000
3.1.	- на собственные очистные сооружения	тыс.м ³					
3.2.	- передано другим организациям на очистку	тыс.м ³					
3.3.	- сточные воды без очистки	тыс.м ³	110,000	110,000	110,000	110,000	110,000

6. Плановые значения показателей надежности, качества и энергетической эффективности объектов централизованных систем водоотведения

№ п/п	Наименование показателя	Единицы измерения	2018 год	2019 год	2020 год	2021 год	2022 год
1	2	3	4	5	6	7	8
1.	Показатели качества очистки сточных вод						
1.1.	Доля сточных вод, не подвергающихся очистке, в общем объеме сточных вод, сбрасываемых в централизованные общесплавные или бытовые системы водоотведения	%	0	0	0	0	0
2.	Показатель надежности и бесперебойности водоотведения						
2.1.	Удельное количество аварий и засоров в расчете на протяженность канализационной сети в год	Ед./км	0	0	0	0	0

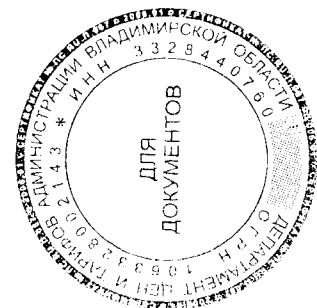
3.		Показатели энергетической эффективности					
3.1.	Удельный расход электрической энергии, потребляемой в технологическом процессе очистки сточных вод, на единицу объема очищаемых сточных вод	кВт.ч/куб. м	-	-	-	-	-
3.2.	Удельный расход электрической энергии, потребляемой в технологическом процессе транспортировки сточных вод, на единицу объема транспортируемых сточных вод	кВт.ч/куб.м	1,00	1,00	1,00	1,00	1,00

7. Финансовые потребности для реализации производственной программы

Наименование показателя	Единицы измерения	2018 год	2019 год	2020 год	2021 год	2022 год
1	2	3	4	5	6	7
Объем финансовых потребностей	тыс. руб.	4427,09	4341,28	4482,61	4620,18	4762,08

8. Отчет об исполнении производственной программы за 2016 год

Наименование показателя	Единицы измерения	2016 год
1	2	3
Объем отведенных сточных вод	тыс.м ³	110,000



Приложение № 3
к постановлению департамента
цен и тарифов администрации
Владимирской области
от 05.12.2017 № 54/20

Долгосрочные параметры регулирования, устанавливаемые на долгосрочный период регулирования для формирования тарифов в сфере холодного водоснабжения с использованием метода индексации

№ п/п	Наименование регулируемой организации	Год	Базовый уровень операционных расходов	Индекс эффективности операционных расходов	Уровень потерь воды	Удельный расход электрической энергии
			тыс. руб.	%	%	кВт.ч/ куб. м
1	ФКУ ИК-6 УФСИН России по Владимирской области	2018	1730,03	1,0	0	1,24
		2019	-	1,0	0	1,24
		2020	-	1,0	0	1,24
		2021	-	1,0	0	1,24
		2022	-	1,0	0	1,24

Долгосрочные параметры регулирования, устанавливаемые на долгосрочный период регулирования для формирования тарифов в сфере водоотведения с использованием метода индексации

№ п/п	Наименование регулируемой организации	Год	Базовый уровень операционных расходов	Индекс эффективности операционных расходов	Удельный расход электрической энергии
			тыс. руб.	%	кВт.ч/куб. м
1	ФКУ ИК-6 УФСИН России по Владимирской области	2018	3408,89	1,0	1,00
		2019	-	1,0	1,00
		2020	-	1,0	1,00
		2021	-	1,0	1,00
		2022	-	1,0	1,00

