



АДМИНИСТРАЦИЯ ВЛАДИМИРСКОЙ ОБЛАСТИ
ДЕПАРТАМЕНТ ЦЕН И ТАРИФОВ

ПОСТАНОВЛЕНИЕ

05.12.2017

№ 54/2

*Об установлении тарифов
на питьевую воду и транспортировку сточных вод*

В соответствии с Федеральным законом от 07.12.2011 № 416-ФЗ «О водоснабжении и водоотведении» и постановлениями Правительства РФ от 13.05.2013 № 406 «О государственном регулировании тарифов в сфере водоснабжения и водоотведения» и от 29.07.2013 № 641 «Об инвестиционных и производственных программах организаций, осуществляющих деятельность в сфере водоснабжения и водоотведения», на основании протокола заседания правления департамента цен и тарифов администрации области от 05.12.2017 № 54 департамент цен и тарифов администрации области **п о с т а н о в л я е т** :

1. Утвердить производственные программы для ПАО «Мстерский завод керамических стеновых материалов» в сфере водоснабжения и водоотведения на 2018-2022 годы согласно приложениям № № 1, 2.

2. Установить и ввести в действие тарифы на питьевую воду для ПАО «Мстерский завод керамических стеновых материалов» с календарной разбивкой:

- с 01 января 2018 года по 30 июня 2018 года для потребителей в размере 23 руб. 08 коп. за 1 куб. м (без учета НДС); для населения в размере 27 руб. 23 коп. за 1 куб. м (с учетом НДС);

- с 01 июля 2018 года по 31 декабря 2018 года для потребителей в размере 25 руб. 92 коп. за 1 куб. м (без учета НДС); для населения в размере 30 руб. 59 коп. за 1 куб. м (с учетом НДС);

- с 01 января 2019 года по 30 июня 2019 года для потребителей в размере 25 руб. 92 коп. за 1 куб. м (без учета НДС); для населения в размере 30 руб. 59 коп. за 1 куб. м (с учетом НДС);

- с 01 июля 2019 года по 31 декабря 2019 года для потребителей в размере 26 руб. 75 коп. за 1 куб. м (без учета НДС); для населения в размере 31 руб. 57 коп. за 1 куб. м (с учетом НДС);

- с 01 января 2020 года по 30 июня 2020 года для потребителей в размере 26 руб. 75 коп. за 1 куб. м (без учета НДС); для населения в размере 31 руб. 57 коп. за 1 куб. м (с учетом НДС);

- с 01 июля 2020 года по 31 декабря 2020 года для потребителей в размере 27 руб. 62 коп. за 1 куб. м (без учета НДС); для населения в размере 32 руб. 59 коп. за 1 куб. м (с учетом НДС);

- с 01 января 2021 года по 30 июня 2021 года для потребителей в размере 27 руб. 62 коп. за 1 куб. м (без учета НДС); для населения в размере 32 руб. 59 коп. за 1 куб. м (с учетом НДС);

- с 01 июля 2021 года по 31 декабря 2021 года для потребителей в размере 28 руб. 54 коп. за 1 куб. м (без учета НДС); для населения в размере 33 руб. 68 коп. за 1 куб. м (с учетом НДС);

- с 01 января 2022 года по 30 июня 2022 года для потребителей в размере 28 руб. 54 коп. за 1 куб. м (без учета НДС); для населения в размере 33 руб. 68 коп. за 1 куб. м (с учетом НДС);

- с 01 июля 2022 года по 31 декабря 2022 года для потребителей в размере 29 руб. 49 коп. за 1 куб. м (без учета НДС); для населения в размере 34 руб. 80 коп. за 1 куб. м (с учетом НДС).

3. Установить и ввести в действие тариф на транспортировку сточных вод для ПАО «Мстерский завод керамических стеновых материалов» с календарной разбивкой:

- с 01 января 2018 года по 30 июня 2018 года для потребителей в размере 09 руб. 58 коп. за 1 куб. м (без учета НДС);

- с 01 июля 2018 года по 31 декабря 2018 года для потребителей в размере 12 руб. 44 коп. за 1 куб. м (без учета НДС);

- с 01 января 2019 года по 30 июня 2019 года для потребителей в размере 12 руб. 44 коп. за 1 куб. м (без учета НДС);

- с 01 июля 2019 года по 31 декабря 2019 года для потребителей в размере 12 руб. 82 коп. за 1 куб. м (без учета НДС);

- с 01 января 2020 года по 30 июня 2020 года для потребителей в размере 12 руб. 82 коп. за 1 куб. м (без учета НДС);

- с 01 июля 2020 года по 31 декабря 2020 года для потребителей в размере 13 руб. 20 коп. за 1 куб. м (без учета НДС);

- с 01 января 2021 года по 30 июня 2021 года для потребителей в размере 13 руб. 20 коп. за 1 куб. м (без учета НДС);

- с 01 июля 2021 года по 31 декабря 2021 года для потребителей в размере 13 руб. 60 коп. за 1 куб. м (без учета НДС);

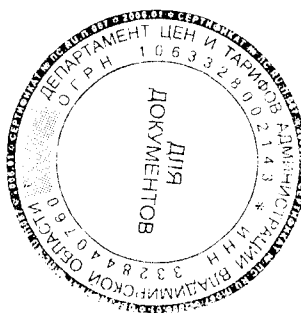
- с 01 января 2022 года по 30 июня 2022 года для потребителей в размере 13 руб. 60 коп. за 1 куб. м (без учета НДС);

- с 01 июля 2022 года по 31 декабря 2022 года для потребителей в размере 14 руб. 02 коп. за 1 куб. м (без учета НДС).

4. Установить долгосрочные параметры регулирования тарифов для ПАО «Мстерский завод керамических стеновых материалов» на 2018-2022 годы согласно приложению № 3.

5. Настоящее постановление подлежит официальному опубликованию в средствах массовой информации.

Директор
департамента цен и тарифов
администрации Владимирской области



М.С.Новоселова

Приложение №1
к постановлению департамента
цен и тарифов администрации
Владимирской области
от 05.12.2017 № 54/2

**Производственная программа в сфере холодного водоснабжения
(питьевая вода) на 2018 - 2022 годы**

Паспорт производственной программы

Наименование регулируемой организации, ее местонахождение	ПАО «Мстерский завод керамических стеновых материалов», ул. 2-ая Кирзаводская, д. 10, ст. Мстера, Вязниковский район, 601410
Наименование уполномоченного органа, утвердившего производственную программу, его местонахождение	Департамент цен и тарифов администрации Владимирской области, ул. Каманина д.31 г. Владимир, 600009

1. Перечень плановых мероприятий по ремонту объектов централизованных систем водоснабжения

№ п/п	Наименование мероприятия	График реализации мероприятия	Финансовые потребности на реализацию мероприятия, тыс. руб.
1	2	3	4
2018 год			
	Мероприятие 1	-	-
	Мероприятие	-	-
	Итого 2018 год:	-	-
2019 год			
	Мероприятие 1	-	-
	Мероприятие	-	-
	Итого 2019 год:	-	-
2020 год			
	Мероприятие 1	-	-
	Мероприятие	-	-
	Итого 2020 год:	-	-
2021 год			
	Мероприятие 1	-	-
	Мероприятие	-	-
	Итого 2021 год:	-	-
2022 год			
	Мероприятие 1	-	-
	Мероприятие	-	-
	Итого 2022 год:	-	-

2. Перечень мероприятий, направленных на улучшение качества питьевой воды

№ п/п	Наименование мероприятия	График реализации	Финансовые потребности на
-------	--------------------------	-------------------	---------------------------

		мероприятия	реализацию мероприятия, тыс. руб.
1	2	3	4
2018 год			
	Мероприятие 1	-	-
	Мероприятие	-	-
	Итого 2018 год:	-	-
2019 год			
	Мероприятие 1	-	-
	Мероприятие	-	-
	Итого 2019 год:	-	-
2020 год			
	Мероприятие 1	-	-
	Мероприятие	-	-
	Итого 2020 год:	-	-
2021 год			
	Мероприятие 1	-	-
	Мероприятие	-	-
	Итого 2021 год:	-	-
2022 год			
	Мероприятие 1	-	-
	Мероприятие	-	-
	Итого 2022 год:	-	-

3. Перечень мероприятий по энергосбережению и повышению энергетической эффективности, в том числе по снижению потерь воды при транспортировке

№ п/п	Наименование мероприятия	График реализации мероприятия	Финансовые потребности на реализацию мероприятия, тыс. руб.
1	2	3	4
2018 год			
	Мероприятие 1	-	-
	Мероприятие	-	-
	Итого 2018 год:	-	-
2019 год			
	Мероприятие 1	-	-
	Мероприятие	-	-
	Итого 2019 год:	-	-
2020 год			
	Мероприятие 1	-	-
	Мероприятие	-	-
	Итого 2020 год:	-	-
2021 год			
	Мероприятие 1	-	-
	Мероприятие	-	-
	Итого 2021 год:	-	-
2022 год			
	Мероприятие 1	-	-
	Мероприятие	-	-
	Итого 2022 год:	-	-

4. Перечень мероприятий, направленных на повышение качества обслуживания абонентов

№ п/п	Наименование мероприятия	График реализации мероприятия	Финансовые потребности на реализацию мероприятия, тыс. руб.
1	2	3	4
2018 год			
	Мероприятие 1	-	-
	Мероприятие	-	-
	Итого 2018 год:	-	-
2019 год			
	Мероприятие 1	-	-
	Мероприятие	-	-
	Итого 2019 год:	-	-
2020 год			
	Мероприятие 1	-	-
	Мероприятие	-	-
	Итого 2020 год:	-	-
2021 год			
	Мероприятие 1	-	-
	Мероприятие	-	-
	Итого 2021 год:	-	-
2022 год			
	Мероприятие 1	-	-
	Мероприятие	-	-
	Итого 2022 год:	-	-

5. Планируемый объем подачи воды

№ п/п	Показатели производственной деятельности	Единицы измерения	2018 год	2019 год	2020 год	2021 год	2022 год
1	2	3	4	5	6	7	8
1.	Поднято воды	тыс.м ³	37,000	37,000	37,000	37,000	37,000
2.	Принято воды со стороны	тыс.м ³	-	-	-	-	-
	Пропущено воды через очистные сооружения (справочно)	тыс.м ³	-	-	-	-	-
3.	Транспортировка воды	тыс.м ³	37,000	37,000	37,000	37,000	37,000
	Потребление на собственные нужды (технологические нужды и хоз.бытовые)	тыс.м ³	-	-	-	-	-
3.1.	в %	%	-	-	-	-	-
3.2.	Потери воды	тыс.м ³	-	-	-	-	-
	в %	%	-	-	-	-	-
4.	Отпуск (реализация) воды всего:	тыс.м ³	37,000	37,000	37,000	37,000	37,000
4.1.	- населению	тыс.м ³	5,000	5,000	5,000	5,000	5,000
4.2.	- прочим потребителям	тыс.м ³	0,100	0,100	0,100	0,100	0,100

4.3.	- бюджетной сфере	тыс.м ³	1,300	1,300	1,300	1,300	1,300
4.4.	- другим отраслям организации ВКХ	тыс.м ³	30,600	30,600	30,600	30,600	30,600
4.5.	- другим водопроводам	тыс.м ³	-	-	-	-	-

6. Плановые значения показателей надежности, качества и энергетической эффективности объектов централизованных систем водоснабжения

№ п/п	Наименование показателя	Единицы измерения	2018 год	2019 год	2020 год	2021 год	2022 год
1	2	3	4	5	6	7	8
1.	Показатели качества питьевой воды						
1.1.	Доля проб питьевой воды, подаваемой с источников водоснабжения, водопроводных станций или иных объектов централизованной системы водоснабжения в распределительную водопроводную сеть, не соответствующих установленным требованиям, в общем объеме проб, отобранных по результатам производственного контроля качества питьевой воды	%	-	-	-	-	-
1.2.	Доля проб питьевой воды в распределительной водопроводной сети, не соответствующих установленным требованиям, в общем объеме проб, отобранных по результатам производственного контроля качества питьевой воды	%	-	-	-	-	-
2.	Показатель надежности и бесперебойности водоснабжения						
2.1.	Количество перерывов в подаче воды, зафиксированных в местах исполнения обязательств организацией, осуществляющей холодное водоснабжение, по подаче холодной воды, возникших в результате аварий, повреждений и иных технологических нарушений	Ед./км	-	-	-	-	-

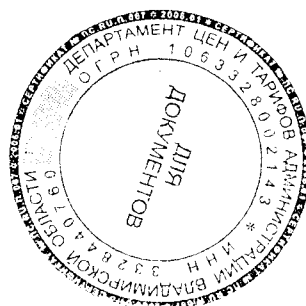
	на объектах централизованной системы холодного водоснабжения, принадлежащей организации, осуществляющей холодное водоснабжение, в расчете на протяженность водопроводной сети в год						
3.	Показатели энергетической эффективности						
3.1.	Доля потерь воды в централизованных системах водоснабжения при транспортировке в общем объеме воды, поданной в водопроводную сеть	%	-	-	-	-	-
3.2.	Удельный расход электрической энергии, потребляемой в технологическом процессе подготовки питьевой воды, на единицу объема воды, отпускаемой в сеть	кВт*ч/куб. м	0,55	0,55	0,55	0,55	0,55
3.3.	Удельный расход электрической энергии, потребляемой в технологическом процессе транспортировки питьевой воды, на единицу объема транспортируемой воды	кВт*ч/куб. м	-	-	-	-	-

7. Финансовые потребности для реализации производственной программы

Наименование показателя	Единицы измерения	2018 год	2019 год	2020 год	2021 год	2022 год
1	2	3	4	5	6	7
Объем финансовых потребностей	тыс. руб.	906,43	974,37	1005,96	1038,96	1073,44

8. Отчет об исполнении производственной программы за 2016 год

Наименование показателя	Единицы измерения	2016 год
1	2	3
Объем реализации воды	тыс.м ³	30,650



Приложение № 2
к постановлению департамента
цен и тарифов администрации
Владимирской области
от 05.12.2017 № 54/2

**Производственная программа в сфере водоотведения
(транспортировка сточных вод) на 2018 - 2022 годы**

Паспорт производственной программы

Наименование регулируемой организации, ее местонахождение	ПАО «Мстерский завод керамических стеновых материалов», ул. 2-ая Кирзаводская, д. 10, ст. Мстера, Вязниковский район, 601410
Наименование уполномоченного органа, утвердившего производственную программу, его местонахождение	Департамент цен и тарифов администрации Владимирской области, ул. Каманина д.31 г. Владимир, 600009

1. Перечень плановых мероприятий по ремонту объектов централизованных систем водоотведения

№ п/п	Наименование мероприятия	График реализации мероприятия	Финансовые потребности на реализацию мероприятия, тыс. руб.
1	2	3	4
2018 год			
	Мероприятие 1	-	-
	Мероприятие	-	-
	Итого 2018 год:	-	-
2019 год			
	Мероприятие 1	-	-
	Мероприятие	-	-
	Итого 2019 год:	-	-
2020 год			
	Мероприятие 1	-	-
	Мероприятие	-	-
	Итого 2020 год:	-	-
2021 год			
	Мероприятие 1	-	-
	Мероприятие	-	-
	Итого 2021 год:	-	-
2022 год			
	Мероприятие 1	-	-
	Мероприятие	-	-
	Итого 2022 год:	-	-

2. Перечень мероприятий, направленных на улучшение качества очистки сточных вод

№ п/п	Наименование мероприятия	График реализации мероприятия	Финансовые потребности на реализацию мероприятия, тыс. руб.
1	2	3	4
2018 год			
	Мероприятие 1	-	-
	Мероприятие	-	-
	Итого 2018 год:	-	-
2019 год			
	Мероприятие 1	-	-
	Мероприятие	-	-
	Итого 2019 год:	-	-
2020 год			
	Мероприятие 1	-	-
	Мероприятие	-	-
	Итого 2020 год:	-	-
2021 год			
	Мероприятие 1	-	-
	Мероприятие	-	-
	Итого 2021 год:	-	-
2022 год			
	Мероприятие 1	-	-
	Мероприятие	-	-
	Итого 2022 год:	-	-

3. Перечень мероприятий по энергосбережению и повышению энергетической эффективности

№ п/п	Наименование мероприятия	График реализации мероприятия	Финансовые потребности на реализацию мероприятия, тыс. руб.
1	2	3	4
2018 год			
	Мероприятие 1	-	-
	Мероприятие	-	-
	Итого 2018 год:	-	-
2019 год			
	Мероприятие 1	-	-
	Мероприятие	-	-
	Итого 2019 год:	-	-
2020 год			
	Мероприятие 1	-	-
	Мероприятие	-	-
	Итого 2020 год:	-	-
2021 год			
	Мероприятие 1	-	-
	Мероприятие	-	-
	Итого 2021 год:	-	-
2022 год			
	Мероприятие 1	-	-

Мероприятие	-	-
Итого 2022 год:	-	-

4. Перечень мероприятий, направленных на повышение качества обслуживания абонентов

№ п/п	Наименование мероприятия	График реализации мероприятия	Финансовые потребности на реализацию мероприятия, тыс. руб.
1	2	3	4
2018 год			
	Мероприятие 1	-	-
	Мероприятие	-	-
	Итого 2018 год:	-	-
2019 год			
	Мероприятие 1	-	-
	Мероприятие	-	-
	Итого 2019 год:	-	-
2020 год			
	Мероприятие 1	-	-
	Мероприятие	-	-
	Итого 2020 год:	-	-
2021 год			
	Мероприятие 1	-	-
	Мероприятие	-	-
	Итого 2021 год:	-	-
2022 год			
	Мероприятие 1	-	-
	Мероприятие	-	-
	Итого 2022 год:	-	-

5. Планируемый объем принимаемых сточных вод

№ п/п	Показатели производственной деятельности	Единицы измерения	2018 год	2019 год	2020 год	2021 год	2022 год
1	2	3	4	5	6	7	8
1.	Прием сточных вод, всего	тыс.м ³	45,200	45,200	45,200	45,200	45,200
1.1.	в т.ч. собственные нужды (технологические нужды и хоз.бытовые)	тыс.м ³	-	-	-	-	-
2.	Прием сточных вод (объем реализации услуги):	тыс.м ³	22,500	22,500	22,500	22,500	22,500
2.1.	- от других канализаций (ООО «ЖКХ СтройСервис»)	тыс.м ³	22,500	22,500	22,500	22,500	22,500

2.2.	- от других отраслей организации ВКХ	тыс.м ³	-	-	-	-	-
2.3.	- от населения	тыс.м ³	-	-	-	-	-
2.4.	- от бюджетных потребителей	тыс.м ³	-	-	-	-	-
2.5.	- от прочих потребителей	тыс.м ³	-	-	-	-	-
3.	Объем транспортируемых сточных вод:	тыс.м ³	45,200	45,200	45,200	45,200	45,200
3.1.	- на собственные очистные сооружения	тыс.м ³	-	-	-	-	-
3.2.	- передано другим организациям на очистку (ООО «ЖКХ «СтройСервис»)	тыс.м ³	45,200	45,200	45,200	45,200	45,200
3.3.	- сточные воды без очистки	тыс.м ³	-	-	-	-	-

6. Плановые значения показателей надежности, качества и энергетической эффективности объектов централизованных систем водоотведения

№ п/п	Наименование показателя	Единицы измерения	2018 год	2019 год	2020 год	2021 год	2022 год
1	2	3	4	5	6	7	8
1. Показатели качества очистки сточных вод							
1.1.	Доля сточных вод, не подвергающихся очистке, в общем объеме сточных вод, сбрасываемых в централизованные общесплавные или бытовые системы водоотведения	%	-	-	-	-	-
2. Показатель надежности и бесперебойности водоотведения							
2.1.	Удельное количество аварий и засоров в расчете на протяженность канализационной сети в год	Ед./км	-	-	-	-	-
3. Показатели энергетической эффективности							
3.1.	Удельный расход электрической энергии, потребляемой в технологическом процессе очистки сточных вод, на единицу объема очищаемых сточных вод	кВт*ч/куб. м	-	-	-	-	-
3.2.	Удельный расход электрической энергии,	кВт*ч/куб.м					

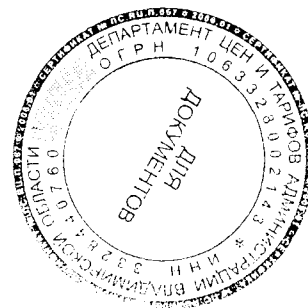
потребляемой технологическом транспортировки на единицу транспортируемых вод	в процессе сточных вод, объема сточных		0,26	0,26	0,26	0,26	0,26
---	--	--	------	------	------	------	------

7. Финансовые потребности для реализации производственной программы

Наименование показателя	Единицы измерения	2018 год	2019 год	2020 год	2021 год	2022 год
1	2	3	4	5	6	7
Объем финансовых потребностей	тыс. руб.	497,63	570,76	588,045	605,86	624,22

8. Отчет об исполнении производственной программы за 2016 год

Наименование показателя	Единицы измерения	2016 год
1	2	3
Объем отведенных сточных вод	тыс.м ³	39,930



Приложение № 3
к постановлению департамента
цен и тарифов администрации
Владимирской области
от 05.12.2017 № 54/2

Долгосрочные параметры регулирования, устанавливаемые на долгосрочный период регулирования для формирования тарифов в сфере холодного водоснабжения с использованием метода индексации

№ п/п	Наименование регулируемой организации	Год	Базовый уровень операционных расходов	Индекс эффективности операционных расходов	Уровень потерь воды	Удельный расход электрической энергии
			тыс. руб.	%	%	кВт*ч/куб. м
1	ПАО «Мстерский завод керамических стеновых материалов»	2018	839,08	1,0	-	0,55
		2019	-	1,0	-	0,55
		2020	-	1,0	-	0,55
		2021	-	1,0	-	0,55
		2022	-	1,0	-	0,55

Долгосрочные параметры регулирования, устанавливаемые на долгосрочный период регулирования для формирования тарифов в сфере водоотведения с использованием метода индексации

№ п/п	Наименование регулируемой организации	Год	Базовый уровень операционных расходов	Индекс эффективности операционных расходов	Удельный расход электрической энергии
			тыс. руб.	%	кВт*ч/куб. м
1	ПАО «Мстерский завод керамических стеновых материалов»	2018	516,50	1,0	0,26
		2019	-	1,0	0,26
		2020	-	1,0	0,26
		2021	-	1,0	0,26
		2022	-	1,0	0,26

