



АДМИНИСТРАЦИЯ ВЛАДИМИРСКОЙ ОБЛАСТИ  
ДЕПАРТАМЕНТ ЦЕН И ТАРИФОВ

## ПОСТАНОВЛЕНИЕ

23.11.2017

№ 52/16

*Об установлении тарифов  
на питьевую воду и водоотведение*

В соответствии с Федеральным законом от 07.12.2011 № 416-ФЗ «О водоснабжении и водоотведении», постановлениями Правительства РФ от 13.05.2013 № 406 «О государственном регулировании тарифов в сфере водоснабжения и водоотведения», от 29.07.2013 № 641 «Об инвестиционных и производственных программах организаций, осуществляющих деятельность в сфере водоснабжения и водоотведения» и на основании протокола заседания правления департамента цен и тарифов администрации области от 23.11.2017 № 52 департамент цен и тарифов администрации области постановляет:

1. Утвердить производственные программы для МУП Ковардицкого сельского поселения «Ока» в сфере холодного водоснабжения и водоотведения на 2018 - 2022 годы согласно приложениям №№ 1 и 2.

2. Установить и ввести в действие тарифы на питьевую воду для МУП Ковардицкого сельского поселения «Ока» с календарной разбивкой:

- с 01 января 2018 года по 30 июня 2018 года для потребителей в размере 45 руб. 87 коп. за 1 куб. м (НДС не облагается);

- с 01 июля 2018 года по 31 декабря 2018 года для потребителей в размере 47 руб. 66 коп. за 1 куб. м (НДС не облагается);

- с 01 января 2019 года по 30 июня 2019 года для потребителей в размере 47 руб. 66 коп. за 1 куб. м (НДС не облагается);

- с 01 июля 2019 года по 31 декабря 2019 года для потребителей в размере 49 руб. 19 коп. за 1 куб. м (НДС не облагается);

- с 01 января 2020 года по 30 июня 2020 года для потребителей в размере 49 руб. 19 коп. за 1 куб. м (НДС не облагается);

- с 01 июля 2020 года по 31 декабря 2020 года для потребителей в размере 51 руб. 12 коп. за 1 куб. м (НДС не облагается);

- с 01 января 2021 года по 30 июня 2021 года для потребителей в размере 51 руб. 12 коп. за 1 куб. м (НДС не облагается);

- с 01 июля 2021 года по 31 декабря 2021 года для потребителей в размере 52 руб. 78 коп. за 1 куб. м (НДС не облагается);

- с 01 января 2022 года по 30 июня 2022 года для потребителей в размере 52 руб. 78 коп. за 1 куб. м (НДС не облагается);

- с 01 июля 2022 года по 31 декабря 2022 года для потребителей в размере 54 руб. 49 коп. за 1 куб. м (НДС не облагается).

3. Установить и ввести в действие тарифы на водоотведение для МУП Ковардицкого сельского поселения «Ока» с календарной разбивкой:

- с 01 января 2018 года по 30 июня 2018 года для потребителей в размере 114 руб. 25 коп. за 1 куб. м (НДС не облагается);

- с 01 июля 2018 года по 31 декабря 2018 года для потребителей в размере 118 руб. 65 коп. за 1 куб. м (НДС не облагается);

- с 01 января 2019 года по 30 июня 2019 года для потребителей в размере 118 руб. 65 коп. за 1 куб. м (НДС не облагается);

- с 01 июля 2019 года по 31 декабря 2019 года для потребителей в размере 123 руб. 27 коп. за 1 куб. м (НДС не облагается);

- с 01 января 2020 года по 30 июня 2020 года для потребителей в размере 123 руб. 27 коп. за 1 куб. м (НДС не облагается);

- с 01 июля 2020 года по 31 декабря 2020 года для потребителей в размере 126 руб. 85 коп. за 1 куб. м (НДС не облагается);

- с 01 января 2021 года по 30 июня 2021 года для потребителей в размере 126 руб. 85 коп. за 1 куб. м (НДС не облагается);

- с 01 июля 2021 года по 31 декабря 2021 года для потребителей в размере 128 руб. 83 коп. за 1 куб. м (НДС не облагается);

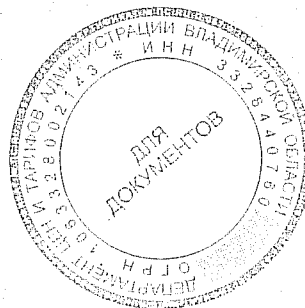
- с 01 января 2022 года по 30 июня 2022 года для потребителей в размере 128 руб. 83 коп. за 1 куб. м (НДС не облагается);

- с 01 июля 2022 года по 31 декабря 2022 года для потребителей в размере 132 руб. 64 коп. за 1 куб. м (НДС не облагается).

4. Установить долгосрочные параметры регулирования тарифов для МУП Ковардицкого сельского поселения «Ока» на 2018-2022 годы согласно приложению № 3.

5. Настоящее постановление подлежит официальному опубликованию в средствах массовой информации.

Директор  
департамента цен и тарифов  
администрации Владимирской области



М.С. Новоселова

Приложение № 1  
к постановлению департамента  
цен и тарифов администрации  
Владимирской области  
от 23.11.2017 № 52/16

**Производственная программа в сфере холодного водоснабжения  
(питьевая вода)  
на 2018-2022 годы**

**Паспорт производственной программы**

Наименование регулируемой организации, ее местонахождение	МУП Ковардицкого сельского поселения «Ока», пос. Механизаторов, 35В, Муромский район, 602209
Наименование уполномоченного органа, утвердившего производственную программу, его местонахождение	Департамент цен и тарифов администрации Владимирской области, ул. Каманина, д.31, г. Владимир, 600009

**1. Перечень плановых мероприятий по ремонту объектов централизованных систем водоснабжения**

№ п/п	Наименование мероприятия	График реализации мероприятия	Финансовые потребности на реализацию мероприятия, тыс. руб.
1	2	3	4
<b>2018 год</b>			
	Мероприятие 1	-	-
	Мероприятие ....	-	-
	<b>Итого 2018 год:</b>	-	-
<b>2019 год</b>			
	Мероприятие 1	-	-
	Мероприятие ....	-	-
	<b>Итого 2019 год:</b>	-	-
<b>2020 год</b>			
	Мероприятие 1	-	-
	Мероприятие ....	-	-
	<b>Итого 2020 год:</b>	-	-
<b>2021 год</b>			
	Мероприятие 1	-	-
	Мероприятие ....	-	-
	<b>Итого 2021 год:</b>	-	-
<b>2022 год</b>			
	Мероприятие 1	-	-
	Мероприятие ....	-	-
	<b>Итого 2022 год:</b>	-	-

**2. Перечень мероприятий, направленных на улучшение качества питьевой воды**

№	Наименование мероприятия	График	Финансовые
---	--------------------------	--------	------------

п/п		реализации мероприятия	потребности на реализацию мероприятия, тыс. руб.
1	2	3	4
<b>2018 год</b>			
	Мероприятие 1	-	-
	Мероприятие ....	-	-
	Итого 2018 год:	-	-
<b>2019 год</b>			
	Мероприятие 1	-	-
	Мероприятие ....	-	-
	Итого 2019 год:	-	-
<b>2020 год</b>			
	Мероприятие 1	-	-
	Мероприятие ....	-	-
	Итого 2020 год:	-	-
<b>2021 год</b>			
	Мероприятие 1	-	-
	Мероприятие ....	-	-
	Итого 2021 год:	-	-
<b>2022 год</b>			
	Мероприятие 1	-	-
	Мероприятие ....	-	-
	Итого 2022 год:	-	-

### 3. Перечень мероприятий по энергосбережению и повышению энергетической эффективности

№ п/п	Наименование мероприятия	График реализации мероприятия	Финансовые потребности на реализацию мероприятия, тыс. руб.
1	2	3	4
<b>2018 год</b>			
	Мероприятие 1	-	-
	Мероприятие ....	-	-
	Итого 2018 год:	-	-
<b>2019 год</b>			
	Мероприятие 1	-	-
	Мероприятие ....	-	-
	Итого 2019 год:	-	-
<b>2020 год</b>			
	Мероприятие 1	-	-
	Мероприятие ....	-	-
	Итого 2020 год:	-	-
<b>2021 год</b>			
	Мероприятие 1	-	-
	Мероприятие ....	-	-
	Итого 2021 год:	-	-
<b>2022 год</b>			
	Мероприятие 1	-	-
	Мероприятие ....	-	-
	Итого 2022 год:	-	-

#### 4. Перечень мероприятий, направленных на повышение качества обслуживания абонентов

№ п/п	Наименование мероприятия	График реализации мероприятия	Финансовые потребности на реализацию мероприятия, тыс. руб.
1	2	3	4
<b>2018 год</b>			
	Мероприятие 1	-	-
	Мероприятие ....	-	-
	Итого 2018 год:	-	-
<b>2019 год</b>			
	Мероприятие 1	-	-
	Мероприятие ....	-	-
	Итого 2019 год:	-	-
<b>2020 год</b>			
	Мероприятие 1	-	-
	Мероприятие ....	-	-
	Итого 2020 год:	-	-
<b>2021 год</b>			
	Мероприятие 1	-	-
	Мероприятие ....	-	-
	Итого 2021 год:	-	-
<b>2022 год</b>			
	Мероприятие 1	-	-
	Мероприятие ....	-	-
	Итого 2022 год:	-	-

#### 5. Планируемый объем подачи воды

№ п/п	Показатели производственной деятельности	Единицы измерения	2018 год	2019 год	2020 год	2021 год	2022 год
1	2	3	4	5	6	7	8
1.	Поднято воды	тыс.м <sup>3</sup>	288,980	288,980	288,980	288,980	288,980
2.	Принято воды со стороны	тыс.м <sup>3</sup>	-	-	-	-	-
	Пропущено воды через очистные сооружения (справочно)	тыс.м <sup>3</sup>	-	-	-	-	-
3.	Транспортировка воды	тыс.м <sup>3</sup>	283,819	283,819	283,819	283,819	283,819
	Потребление на собственные нужды (технологические нужды и хоз.бытовые)	тыс.м <sup>3</sup>	5,161	5,161	5,161	5,161	5,161
	в %	%	1,786	1,786	1,786	1,786	1,786
3.2.	Потери воды	тыс.м <sup>3</sup>	21,786	21,786	21,786	21,786	21,786
	в %	%	7,676	7,676	7,676	7,676	7,676
4.	Отпуск (реализация) воды всего:	тыс.м <sup>3</sup>	262,033	262,033	262,033	262,033	262,033
4.1.	- населению	тыс.м <sup>3</sup>	239,539	239,539	239,539	239,539	239,539

4.2.	- прочим потребителям	тыс.м <sup>3</sup>	7,400	7,400	7,400	7,400	7,400
4.3.	- бюджетной сфере	тыс.м <sup>3</sup>	14,512	14,512	14,512	14,512	14,512
4.4.	- другим отраслям организации ВКХ	тыс.м <sup>3</sup>	0,582	0,582	0,582	0,582	0,582
4.5.	- другим водопроводам	тыс.м <sup>3</sup>	-	-	-	-	-

**6. Плановые значения показателей надежности, качества и энергетической эффективности объектов централизованных систем водоснабжения**

№ п/п	Наименование показателя	Единицы измерения	2018 год	2019 год	2020 год	2021 год	2022 год
1	2	3	4	5	6	7	8
1.	<b>Показатели качества питьевой воды</b>						
1.1.	Доля проб питьевой воды, подаваемой с источников водоснабжения, водопроводных станций или иных объектов централизованной системы водоснабжения в распределительную водопроводную сеть, не соответствующих установленным требованиям, в общем объеме проб, отобранных по результатам производственного контроля качества питьевой воды	%	20	20	20	20	20
1.2.	Доля проб питьевой воды в распределительной водопроводной сети, не соответствующих установленным требованиям, в общем объеме проб, отобранных по результатам производственного контроля качества питьевой воды	%	20	20	20	20	20
2.	<b>Показатель надежности и бесперебойности водоснабжения</b>						
2.1.	Количество перерывов в подаче воды, зафиксированных в местах исполнения обязательств организацией, осуществляющей холодное водоснабжение, по подаче холодной воды, возникших в	Ед./км	0,12	0,12	0,12	0,12	0,12

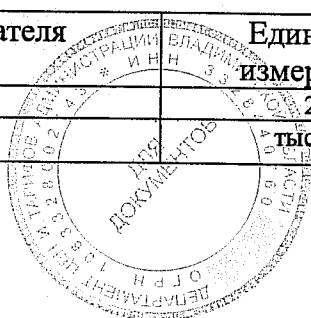
	результате аварий, повреждений и иных технологических нарушений на объектах централизованной системы холодного водоснабжения, принадлежащей организации, осуществляющей холодное водоснабжение, в расчете на протяженность водопроводной сети в год						
3.	<b>Показатели энергетической эффективности</b>						
3.1.	Доля потерь воды в централизованных системах водоснабжения при транспортировке в общем объеме воды, поданной в водопроводную сеть	%	7,676	7,676	7,676	7,676	7,676
3.2.	Удельный расход электрической энергии, потребляемой в технологическом процессе подготовки питьевой воды, на единицу объема воды, отпускаемой в сеть	кВт*ч/куб. м	1,2	1,2	1,2	1,2	1,2
3.3.	Удельный расход электрической энергии, потребляемой в технологическом процессе транспортировки питьевой воды, на единицу объема транспортируемой воды	кВт*ч/куб. м	-	-	-	-	-

### 7. Финансовые потребности для реализации производственной программы

Наименование показателя	Единицы измерения	2018 год	2019 год	2020 год	2021 год	2022 год
1	2	3	4	5	6	7
Объем финансовых потребностей	тыс. руб.	12253,64	12689,01	13142,71	13612,30	14054,24

### 8. Отчет об исполнении производственной программы за 2016 год

Наименование показателя	Единицы измерения	2016 год
1	2	3
Объем реализации воды	тыс.м <sup>3</sup>	262,033



Приложение № 2  
к постановлению департамента  
цен и тарифов администрации  
Владимирской области  
от 23.11.2017 № 52/16

## Производственная программа в сфере водоотведения на 2018-2022 годы

### Паспорт производственной программы

Наименование регулируемой организации, ее местонахождение	МУП Ковардицкого сельского поселения «Ока», пос. Механизаторов, 35В, Муромский район, 602209
Наименование уполномоченного органа, утвердившего производственную программу, его местонахождение	Департамент цен и тарифов администрации Владимирской области, ул. Каманина, д.31, г. Владимир, 600009

### 1. Перечень плановых мероприятий по ремонту объектов централизованных систем водоотведения

№ п/п	Наименование мероприятия	График реализации мероприятия	Финансовые потребности на реализацию мероприятия, тыс. руб.
1	2	3	4
<b>2018 год</b>			
	Мероприятие 1	-	-
	Мероприятие ....	-	-
	Итого 2018 год:	-	-
<b>2019 год</b>			
	Мероприятие 1	-	-
	Мероприятие ....	-	-
	Итого 2019 год:	-	-
<b>2020 год</b>			
	Мероприятие 1	-	-
	Мероприятие ....	-	-
	Итого 2020 год:	-	-
<b>2021 год</b>			
	Мероприятие 1	-	-
	Мероприятие ....	-	-
	Итого 2021 год:	-	-
<b>2022 год</b>			
	Мероприятие 1	-	-
	Мероприятие ....	-	-
	Итого 2022 год:	-	-

### 2. Перечень мероприятий, направленных на улучшение качества очистки сточных вод

№ п/п	Наименование мероприятия	График реализации мероприятия	Финансовые потребности на реализацию
-------	--------------------------	-------------------------------	--------------------------------------



1	2	3	мероприятия, тыс. руб. 4
<b>2018 год</b>			
	Мероприятие 1	-	-
	Мероприятие ....	-	-
	Итого 2018 год:	-	-
<b>2019 год</b>			
	Мероприятие 1	-	-
	Мероприятие ....	-	-
	Итого 2019 год:	-	-
<b>2020 год</b>			
	Мероприятие 1	-	-
	Мероприятие ....	-	-
	Итого 2020 год:	-	-
<b>2021 год</b>			
	Мероприятие 1	-	-
	Мероприятие ....	-	-
	Итого 2021 год:	-	-
<b>2022 год</b>			
	Мероприятие 1	-	-
	Мероприятие ....	-	-
	Итого 2022 год:	-	-

### 3. Перечень мероприятий по энергосбережению и повышению энергетической эффективности

№ п/п	Наименование мероприятия	График реализации мероприятия	Финансовые потребности на реализацию мероприятия, тыс. руб.
1	2	3	4
<b>2018 год</b>			
	Мероприятие 1	-	-
	Мероприятие ....	-	-
	Итого 2018 год:	-	-
<b>2019 год</b>			
	Мероприятие 1	-	-
	Мероприятие ....	-	-
	Итого 2019 год:	-	-
<b>2020 год</b>			
	Мероприятие 1	-	-
	Мероприятие ....	-	-
	Итого 2020 год:	-	-
<b>2021 год</b>			
	Мероприятие 1	-	-
	Мероприятие ....	-	-
	Итого 2021 год:	-	-
<b>2022 год</b>			
	Мероприятие 1	-	-
	Мероприятие ....	-	-
	Итого 2022 год:	-	-

#### 4. Перечень мероприятий, направленных на повышение качества обслуживания абонентов

№ п/п	Наименование мероприятия	График реализации мероприятия	Финансовые потребности на реализацию мероприятия, тыс. руб.
1	2	3	4
<b>2018 год</b>			
	Мероприятие 1	-	-
	Мероприятие ....	-	-
	Итого 2018 год:	-	-
<b>2019 год</b>			
	Мероприятие 1	-	-
	Мероприятие ....	-	-
	Итого 2019 год:	-	-
<b>2020 год</b>			
	Мероприятие 1	-	-
	Мероприятие ....	-	-
	Итого 2020 год:	-	-
<b>2021 год</b>			
	Мероприятие 1	-	-
	Мероприятие ....	-	-
	Итого 2021 год:	-	-
<b>2022 год</b>			
	Мероприятие 1	-	-
	Мероприятие ....	-	-
	Итого 2022 год:	-	-

#### 5. Планируемый объем принимаемых сточных вод

№ п/п	Показатели производственной деятельности	Единицы измерения	2018 год	2019 год	2020 год	2021 год	2022 год
1	2	3	4	5	6	7	8
1.	Прием сточных вод, всего	тыс. м <sup>3</sup>	38,922	38,922	38,922	38,922	38,922
1.1.	в т.ч. собственные нужды (технологические нужды и хоз.бытовые)	тыс. м <sup>3</sup>	-	-	-	-	-
2.	Прием сточных вод (объем реализации услуги):	тыс. м <sup>3</sup>	38,922	38,922	38,922	38,922	38,922
2.1.	- от других канализаций	тыс. м <sup>3</sup>	-	-	-	-	-
2.2.	- от других отраслей организации ВКХ	тыс. м <sup>3</sup>	-	-	-	-	-
2.3.	- от населения	тыс. м <sup>3</sup>	31,576	31,576	31,576	31,576	31,576
2.4.	- от бюджетных потребителей	тыс. м <sup>3</sup>	6,606	6,606	6,606	6,606	6,606
2.5.	- от прочих потребителей	тыс. м <sup>3</sup>	0,740	0,740	0,740	0,740	0,740
3.	Объем транспортируемых сточных вод:	тыс. м <sup>3</sup>	38,922	38,922	38,922	38,922	38,922
3.1.	- на собственные очистные сооружения	тыс. м <sup>3</sup>	38,922	38,922	38,922	38,922	38,922

3.2.	- передано другим организациям на очистку	тыс. м <sup>3</sup>	-	-	-	-	-
3.3.	- сточные воды без очистки	тыс. м <sup>3</sup>	-	-	-	-	-

### 6. Плановые значения показателей надежности, качества и энергетической эффективности объектов централизованных систем водоотведения

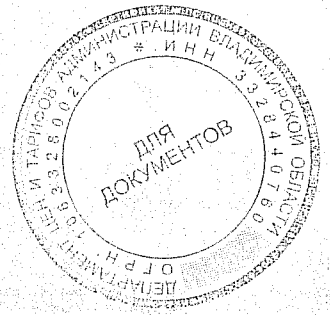
№ п/п	Наименование показателя	Единицы измерения	2018 год	2019 год	2020 год	2021 год	2022 год
1	2	3	4	5	6	7	8
1.	<b>Показатели качества очистки сточных вод</b>						
1.1.	Доля сточных вод, не подвергающихся очистке, в общем объеме сточных вод, сбрасываемых в централизованные общесплавные или бытовые системы водоотведения	%	0	0	0	0	0
2.	<b>Показатель надежности и бесперебойности водоотведения</b>						
2.1.	Удельное количество засоров в расчете на протяженность канализационной сети в год	Ед./км	1,88	1,88	1,88	1,88	1,88
3.	<b>Показатели энергетической эффективности</b>						
3.1.	Удельный расход электрической энергии, потребляемой в технологическом процессе очистки сточных вод, на единицу объема очищаемых сточных вод	кВт*ч/куб. м	0,53	0,53	0,53	0,53	0,53
3.2.	Удельный расход электрической энергии, потребляемой в технологическом процессе транспортировки сточных вод, на единицу объема транспортируемых сточных вод	кВт*ч/куб. м	0,49	0,49	0,49	0,49	0,49

### 7. Финансовые потребности для реализации производственной программы

Наименование показателя	Единицы измерения	2018 год	2019 год	2020 год	2021 год	2022 год
1	2	3	4	5	6	7
Объем финансовых потребностей	тыс. руб.	4532,34	4707,91	4867,63	4975,85	5088,36

**8. Отчет об исполнении производственной программы за 2016 год**

Наименование показателя	Единицы измерения	2016 год
1	2	3
Объем отведенных сточных вод	тыс.м <sup>3</sup>	<b>38,922</b>



Приложение № 3  
к постановлению департамента  
цен и тарифов администрации  
Владимирской области  
от 23.11.2017 № 52/16

**Долгосрочные параметры регулирования, устанавливаемые на долгосрочный период регулирования для формирования тарифов в сфере холодного водоснабжения с использованием метода индексации установленных тарифов**

№ п/п	Наименование регулируемой организации	Год	Базовый уровень операционных расходов	Индекс эффективности операционных расходов	Уровень потерь воды	Удельный расход электрической энергии
			тыс. руб.	%	%	кВт*ч/ куб. м
1	МУП Ковардицкого сельского поселения «Ока»	2018	9306,43	1,0	7,676	1,2
		2019	-	1,0	7,676	1,2
		2020	-	1,0	7,676	1,2
		2021	-	1,0	7,676	1,2
		2022	-	1,0	7,676	1,2

**Долгосрочные параметры регулирования, устанавливаемые на долгосрочный период регулирования для формирования тарифов в сфере водоотведения с использованием метода индексации установленных тарифов**

№ п/п	Наименование регулируемой организации	Год	Базовый уровень операционных расходов	Индекс эффективности операционных расходов	Удельный расход электрической энергии
			тыс. руб.	%	кВт*ч/куб. м
1	МУП Ковардицкого сельского поселения «Ока»	2018	4195,93	1,0	1,02
		2019	-	1,0	1,02
		2020	-	1,0	1,02
		2021	-	1,0	1,02
		2022	-	1,0	1,02

