



УПРАВЛЕНИЕ ГОСУДАРСТВЕННОГО РЕГУЛИРОВАНИЯ ТАРИФОВ
БРЯНСКОЙ ОБЛАСТИ

П Р И К А З

от «26» декабря 2018 года

г. Брянск


№ 38/6-э

О внесении изменений в приказ от 18 декабря 2014 года №54/25-э «О долгосрочных индивидуальных тарифах на услуги по передаче электрической энергии на территории Брянской области на 2015 – 2019 гг.»

В соответствии с Федеральным законом от 26.03.2003 года № 35-ФЗ «Об электроэнергетике», постановлениями Правительства РФ от 29 декабря 2011 года № 1178 «О ценообразовании в области регулируемых цен (тарифов) в электроэнергетике», от 28 февраля 2015 года №184 «Об отнесении владельцев объектов электросетевого хозяйства к территориальным сетевым организациям», приказом Федеральной службы по тарифам от 28 марта 2013 года № 313-э «Об утверждении регламента установления цен (тарифов) и (или) их предельных уровней, предусматривающего порядок регистрации, принятия к рассмотрению и выдачи отказов в рассмотрении заявлений об установлении цен (тарифов) и (или) их предельных уровней и формы принятия решения органом исполнительной власти субъекта Российской Федерации в области государственного регулирования тарифов», с Методическими указаниями по расчету регулируемых тарифов и цен на электрическую (тепловую) энергию на розничном (потребительском) рынке, утвержденными приказом ФСТ России от 6 августа 2004 года № 20-э/2, Методическими указаниями по расчету тарифов на услуги по передаче электрической энергии, устанавливаемых с применением метода долгосрочной индексации необходимой валовой выручки, утвержденными приказом ФСТ России от 17 февраля 2012 года № 98-э, Положением об управлении государственного регулирования тарифов Брянской области, утвержденным указом Губернатора Брянской области от 28 января 2013 года № 45 «О переименовании комитета государственного регулирования тарифов Брянской области» и на основании протокола правления управления от 26 декабря 2018 года № 38,-

ПРИКАЗЫВАЮ:

1. Внести следующие изменения в приказ управления государственного регулирования тарифов Брянской области от 18 декабря 2014 года № 54/25-э «О долгосрочных индивидуальных тарифах на услуги по передаче электрической энергии на территории Брянской области на 2015-2019 гг.»:

КОПИЯ ВЕРНА
Старший инспектор

Сухобокова О.Н.


1.1. Изложить приложение 5 в редакции приложения 1 к настоящему приказу;

1.2. Изложить приложение 6 в редакции приложения 2 к настоящему приказу;

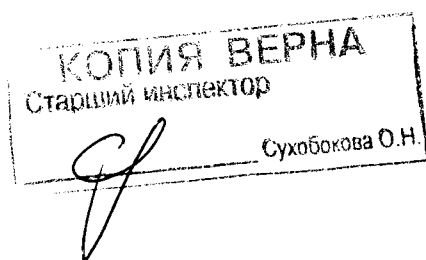
1.3. Изложить приложение 7 в редакции приложения 3 к настоящему приказу;

2. Настоящий приказ вступает в силу с 1 января 2019 года и подлежит официальному опубликованию.

Врио по руководству управлением



М.В. Свиридова




**Индивидуальные тарифы на услуги по передаче электрической энергии
для взаиморасчетов между сетевыми организациями Брянской области
на 2019 год**

Наименование сетевых организаций	с 01.01.2019 года			с 01.07.2019 года		
	Двухставочный тариф		Одноставоч- ный тариф	Двухставочный тариф		Одноставоч- ный тариф
	ставка за содержание электрических сетей	ставка на оплату технологического расхода (потерь)		ставка за содержание электрических сетей	ставка на оплату технологического расхода (потерь)	
	руб./МВт·мес.	руб./МВт·ч	руб./кВт·ч	руб./МВт·мес.	руб./МВт·ч	руб./кВт·ч
1	2	3	4	5	6	7
филиал ПАО "МРСК Центра" - "Брянскэнерго" - Московская дирекция по энергообеспечению Трансэнерго филиала ОАО "РЖД"*	151 294,40	151,41	0,46523	151 294,40	151,41	0,46523
филиал ПАО "МРСК Центра" - "Брянскэнерго" - ОАО "Жилкомхоз"*	621 679,50	740,70	2,10021	621 679,50	740,70	2,10021
филиал ПАО "МРСК Центра" - "Брянскэнерго" - АО "Брянский химический завод им. 50-летия СССР"*	64 814,17	162,48	0,30056	64 814,17	162,48	0,30056
филиал ПАО "МРСК Центра" - "Брянскэнерго" - АО "Брянский автомобильный завод"*	86 968,16	184,92	0,77235	86 968,16	184,92	0,77235
филиал ПАО "МРСК Центра" - "Брянскэнерго" - АО "Брянский электромеханический завод"*	98 662,27	161,48	0,28048	98 662,27	161,48	0,28048
филиал ПАО "МРСК Центра" - "Брянскэнерго" - ЗАО "Группа Кремний Эл"***	49 423,33	117,02	0,59696	49 423,33	117,02	0,59696
филиал ПАО "МРСК Центра" - "Брянскэнерго" - АО "Оборонэнерго"***	500 419,49	290,80	1,55408	500 419,49	290,80	1,55408
филиал ПАО "МРСК Центра" - "Брянскэнерго" - ООО "Нефтяная компания "Русснефть-Брянск"***	7 388,84	413,32	2,82600	7 388,84	413,32	2,82600

Примечание.


* Тарифы применяются к объему электрической энергии, переданной конечным потребителям и в сети смежных сетевых организаций.


** Тарифы применяются к объему электрической энергии, переданной конечным потребителям.

КОПИЯ ВЕРНА
Старший инспектор

Сухобокова О.Н.

НВВ сетевых организаций на долгосрочный период регулирования
(без учета оплаты потерь)

№ п/п	Наименование сетевой организации	Год	НВВ сетевых организаций без учета оплаты потерь
			тыс. руб.
1	2	3	4
1	Московская дирекция по энергообеспечению Трансэнерго филиала ОАО "РЖД"	2015	45 035,91
		2016	40 595,10
		2017	39 602,81
		2018	41 668,61
		2019	39 406,14
2	ОАО "Жилкомхоз"	2015	40 438,39
		2016	43 140,98
		2017	44 116,58
		2018	34 308,24
		2019	38 718,20
3	АО "Брянский химический завод им. 50-летия СССР"	2015	4 395,47
		2016	4 046,93
		2017	3 685,93
		2018	4 045,84
		2019	4 806,07
4	АО "Брянский автомобильный завод"	2015	1 725,90
		2016	1 692,08
		2017	1 474,95
		2018	1 895,91
		2019	2 404,50
5	АО "Брянский электромеханический завод"	2015	1 655,35
		2016	1 853,41
		2017	1 312,34
		2018	1 416,33
		2019	1 636,22
6	ЗАО "Группа Кремний Эл"	2015	358,53
		2016	377,51
		2017	376,39
		2018	446,33
		2019	499,14
7	АО "Оборонэнерго"	2015	26 968,69
		2016	25 363,01
		2017	24 364,96
		2018	29 360,38
		2019	31 586,48
8	ООО "Нефтяная компания "Русснефть - Брянск"	2015	259,25
		2016	15,79
		2017	7,89
		2018	10,71
		2019	17,73

КОПИЯ ВЕРНА
Старший инспектор

Сухобокова О.Н.




Долгосрочные параметры регулирования для территориальных сетевых организаций,
в отношении которых тарифы на услуги по передаче электрической энергии устанавливаются на основе
долгосрочных параметров регулирования деятельности территориальных сетевых организаций

№ п/п	Наименование сетевой организации	Год	Базовый уровень подконтрольных расходов млн. руб.	Индекс эффективности подконтрольных расходов %	Коэффициент эластичности подконтрольных расходов по количеству активов %	Величина технологического расхода (потерь) электрической энергии (уровень потерь) тыс. кВтч	Уровень надежности реализуемых товаров (услуг)	Уровень качества реализуемых товаров (услуг)	
								Показатель уровня качества осуществляемого технологического присоединения к сети	Показатель уровня качества обслуживания потребителей услуг
1	2	3	4	5	6	7	8	9	10
1	Московская дирекция по энергообеспечению Трансэнерго филиала ОАО "РЖД"	2015	21,2166	-	75,00	7 232,53	0,0020	0,5200	0,8975
		2016	X	1,00	75,00	6 364,40	0,0020	0,5122	0,8840
		2017	X	1,00	75,00	6 652,49	0,0019	0,5045	0,8708
		2018	X	1,00	75,00	5 950,00	0,0019	0,4969	0,8577
		2019	X	1,00	75,00	6 248,00	0,0019	0,4895	0,8448
2	ОАО "Жилкомхоз"	2015	23,6711	-	75,00	6 996,61	0,0305	1,0000	0,8975
		2016	X	1,00	75,00	7 026,15	0,0300	0,9850	0,8840
		2017	X	1,00	75,00	6 927,53	0,0296	0,9702	0,8708
		2018	X	1,00	75,00	6 986,42	0,0291	0,9557	0,8577
		2019	X	1,00	75,00	6 942,30	0,0287	0,9413	0,8448
3	АО "Брянский химический завод им. 50-летия СССР"	2015	2,0082	-	75,00	1 822,38	0,3160	1,3336	0,8975
		2016	X	1,00	75,00	1 801,53	0,3113	1,3136	0,8840
		2017	X	1,00	75,00	1 821,63	0,3066	1,2939	0,8708
		2018	X	1,00	75,00	1 862,38	0,3020	1,2745	0,8577
		2019	X	1,00	75,00	1 859,00	0,2975	1,2554	0,8448
4	АО "Брянский автомобильный завод"	2015	1,3723	-	75,00	294,61	0,0000	1,0000	0,8975
		2016	X	1,00	75,00	231,10	0,0000	0,9850	0,8840
		2017	X	1,00	75,00	242,05	0,0000	0,9702	0,8708
		2018	X	1,00	75,00	241,76	0,0000	0,9557	0,8577
		2019	X	1,00	75,00	248,80	0,0000	0,9413	0,8448
5	АО "Брянский электромеханический завод"	2015	1,0578	-	75,00	567,73	2,0000	1,0000	0,8975
		2016	X	1,00	75,00	509,52	1,9700	0,9850	0,8840
		2017	X	1,00	75,00	509,52	1,9405	0,9702	0,8708
		2018	X	1,00	75,00	663,44	1,9113	0,9557	0,8577
		2019	X	1,00	75,00	729,78	1,8827	0,9413	0,8448

КОПИЯ
Старший инспектор
Сухомылова О.Н.

1	2	3	4	5	6	7	8	9	10
6	ЗАО "Группа Кремний Эл"	2015	0,2701	-	75,00	62,00	0,0547	1,0000	0,8975
		2016	X	1,00	75,00	49,26	0,0539	0,9850	0,8840
		2017	X	1,00	75,00	51,16	0,0531	0,9702	0,8708
		2018	X	1,00	75,00	51,16	0,0523	0,9557	0,8577
		2019	X	1,00	75,00	40,00	0,0515	0,9413	0,8448
7	АО "Оборонэнерго"	2015	17,0608	-	75,00	2 391,89	0,0912	0,9000	0,8975
		2016	X	1,00	75,00	2 463,27	0,0898	0,8865	0,8840
		2017	X	1,00	75,00	2 474,38	0,0884	0,8732	0,8708
		2018	X	1,00	75,00	2 391,90	0,0871	0,8601	0,8577
		2019	X	1,00	75,00	2 391,60	0,0858	0,8472	0,8448
8	ООО "Нефтяная компания "Русснефть - Брянск"	2015	0,1512	-	75,00	26,08	0,0000	1,0000	0,8975
		2016	X	1,00	75,00	1,08	0,0000	0,9850	0,8840
		2017	X	1,00	75,00	0,54	0,0000	0,9702	0,8708
		2018	X	1,00	75,00	1,22	0,0000	0,9557	0,8577
		2019	X	1,00	75,00	1,00	0,0000	0,9413	0,8448

КОПИЯ ВЕРНА
 Старший инспектор

 Духобакова О.Н.