



УПРАВЛЕНИЕ ГОСУДАРСТВЕННОГО РЕГУЛИРОВАНИЯ
ТАРИФОВ БРЯНСКОЙ ОБЛАСТИ

П Р И К А З

от «25» декабря 2015 г.

№ 42/5-э

г. Брянск

**О внесении изменений в приказ от 18 декабря 2014 года № 54/25-э
«О долгосрочных индивидуальных тарифах на услуги по передаче
электрической энергии на территории Брянской области на 2015-2019 гг.»**

В соответствии с Федеральным законом от 26.03.2003 № 35-ФЗ «Об электроэнергетике», постановлениями Правительства РФ от 29 декабря 2011 года № 1178 «О ценообразовании в области регулируемых цен (тарифов) в электроэнергетике», от 28 февраля 2015 года №184 «Об отнесении владельцев объектов электросетевого хозяйства к территориальным сетевым организациям», приказом Федеральной службы по тарифам от 28 марта 2013 года № 313-э «Об утверждении регламента установления цен (тарифов) и (или) их предельных уровней, предусматривающего порядок регистрации, принятия к рассмотрению и выдачи отказов в рассмотрении заявлений об установлении цен (тарифов) и (или) их предельных уровней и формы принятия решения органом исполнительной власти субъекта Российской Федерации в области государственного регулирования тарифов», с Методическими указаниями по расчету регулируемых тарифов и цен на электрическую (тепловую) энергию на розничном (потребительском) рынке, утвержденными приказом ФСТ России от 6 августа 2004 года № 20-э/2, Методическими указаниями по расчету тарифов на услуги по передаче электрической энергии, устанавливаемых с применением метода долгосрочной индексации необходимой валовой выручки, утвержденными приказом ФСТ России от 17 февраля 2012 года № 98-э, Положением об управлении государственного регулирования тарифов Брянской области, утвержденным указом Губернатора Брянской области от 28.01.2013 № 45 «О переименовании комитета государственного регулирования тарифов Брянской области» и на основании протокола правления управления от 25.12.2015 г. № 42 **п р и к а з ы в а ю**:


1. Внести следующие изменения в приказ управления государственного регулирования тарифов Брянской области от 18.12.2014 года № 54/25-э «О долгосрочных индивидуальных тарифах на услуги по передаче электрической энергии на территории Брянской области на 2015-2019 гг.»:

изложить приложение 2 в редакции приложения 1 к настоящему приказу;
изложить приложение 3 в редакции приложения 2 к настоящему приказу;
изложить приложение 4 в редакции приложения 3 к настоящему приказу;
изложить приложение 5 в редакции приложения 4 к настоящему приказу;

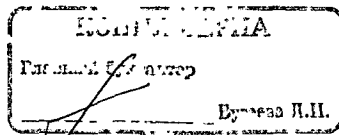
изложить приложение 6 в редакции приложения 5 к настоящему приказу;
изложить приложение 7 в редакции приложения 6 к настоящему приказу.

2. Настоящий приказ вступает в силу с 1 января 2016 года и подлежит официальному опубликованию.

Начальник управления



Т.П. Тарасова



Приложение №1 к приказу управления
государственного регулирования
Брянской области от 25.12.2015 года
№42/б-э

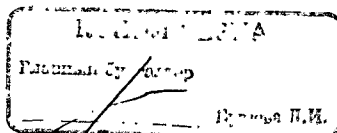
**Индивидуальные тарифы на услуги по передаче электрической энергии
для взаиморасчетов между сетевыми организациями Брянской области
на 2016 год**

Наименование сетевых организаций	с 01.01.2016г.			с 01.07.2016г.		
	Двухставочный тариф		Одноставочный тариф	Двухставочный тариф		Одноставочный тариф
	ставка за содержание электрических сетей	ставка на оплату технологического расхода (потерь)		ставка за содержание электрических сетей	ставка на оплату технологического расхода (потерь)	
	руб./МВт·мес.	руб./МВт·ч	руб./кВт·ч	руб./МВт·мес.	руб./МВт·ч	руб./кВт·ч
1	2	3	4	5	6	7
филиал ПАО "МРСК Центра" - "Брянскэнерго" - Московская дирекция по энергообеспечению Трансэнерго филиала ОАО "РЖД"*	155 859,26	109,60	0,42698	155 859,26	109,60	0,42698
филиал ПАО "МРСК Центра" - "Брянскэнерго" - ОАО "Жилкомхоз"*	692 693,95	536,91	2,03364	692 693,95	536,91	2,03364
филиал ПАО "МРСК Центра" - "Брянскэнерго" - ОАО "Брянский химический завод им. 50-летия СССР"*	54 576,38	117,60	0,23755	54 576,38	117,60	0,23755
филиал ПАО "МРСК Центра" - "Брянскэнерго" - АО "Брянский автомобильный завод"*	61 174,23	133,95	0,57924	61 174,23	133,95	0,57924
филиал ПАО "МРСК Центра" - "Брянскэнерго" - АО "Брянский электромеханический завод"*	119 544,13	116,90	0,30996	119 544,13	116,90	0,30996
филиал ПАО "МРСК Центра" - "Брянскэнерго" - ЗАО "Группа Кремний Эл"***	30 336,88	85,10	0,38119	30 336,88	85,10	0,38119
филиал ПАО "МРСК Центра" - "Брянскэнерго" - ООО "ГПП "Литий"***	19 805,20	103,79	0,45236	19 805,20	103,79	0,45236
филиал ПАО "МРСК Центра" - "Брянскэнерго" - ОАО "Оборонэнерго"***	401 822,01	210,68	1,19554	401 822,01	210,68	1,19554
филиал ПАО "МРСК Центра" - "Брянскэнерго" - ООО "Брянский камвольный комбинат"***	141 523,26	103,79	0,53702	141 523,26	103,79	0,53702
филиал ПАО "МРСК Центра" - "Брянскэнерго" - ООО "Нефтяная компания "Руснефть-Брянск"***	6 579,80	296,66	2,27060	6 579,80	296,66	2,27060

Примечание. В примечании указываются необходимые сведения по применению настоящего приложения.

* Тарифы применяются к объему электрической энергии, переданной конечным потребителям и в сети смежных сетевых организаций.

** Тарифы применяются к объему электрической энергии, переданной конечным потребителям.



Приложение №2 к приказу
Администрации государственного
регулирования Брянской области от
12.2.2015 года №42/5-э


**Индивидуальные тарифы на услуги по передаче электрической энергии
для взаиморасчетов между сетевыми организациями Брянской области
на 2017 год**

Наименование сетевых организаций	с 01.01.2017г.			с 01.07.2017г.		
	Двухставочный тариф		Одноставоч- ный тариф	Двухставочный тариф		Одноставоч- ный тариф
	ставка за содержание электрических сетей	ставка на оплату технологического расхода (потерь)		ставка за содержание электрических сетей	ставка на оплату технологического расхода (потерь)	
	руб./МВт·мес.	руб./МВт·ч	руб./кВт·ч	руб./МВт·мес.	руб./МВт·ч	руб./кВт·ч
1	2	3	4	5	6	7
филиал ПАО "МРСК Центра" - "Брянскэнерго" - Московская дирекция по энергообеспечению Трансэнерго филиала ОАО "РЖД"*	143 822,74	112,50	0,38625	143 822,74	112,50	0,38625
филиал ПАО "МРСК Центра" - "Брянскэнерго" - ОАО "Жилкомхоз"**	646 661,17	494,89	1,87007	646 661,17	494,89	1,87007
филиал ПАО "МРСК Центра" - "Брянскэнерго" - ОАО "Брянский химический завод им. 50-летия СССР"*	61 236,39	119,45	0,25391	61 236,39	119,45	0,25391
филиал ПАО "МРСК Центра" - "Брянскэнерго" - АО "Брянский автомобильный завод"*	66 027,11	123,00	0,51518	66 027,11	123,00	0,51518
филиал ПАО "МРСК Центра" - "Брянскэнерго" - АО "Брянский электромеханический завод"*	129 802,77	115,00	0,32360	129 802,77	115,00	0,32360
филиал ПАО "МРСК Центра" - "Брянскэнерго" - ЗАО "Группа Кремний Эл"***	30 300,01	78,32	0,33839	30 300,01	78,32	0,33839
филиал ПАО "МРСК Центра" - "Брянскэнерго" - ООО "ГТП "Литий"***	15 413,53	95,43	0,38658	15 413,53	95,43	0,38658
филиал ПАО "МРСК Центра" - "Брянскэнерго" - ОАО "Оборонэнерго"***	446 517,00	211,92	1,36734	446 517,00	211,92	1,36734
филиал ПАО "МРСК Центра" - "Брянскэнерго" - ООО "Брянский камвольный комбинат"***	140 930,09	95,43	0,43116	140 930,09	95,43	0,43116
филиал ПАО "МРСК Центра" - "Брянскэнерго" - ООО "Нефтяная компания "Русснефть-Брянск"***	78 158,19	242,53	1,41490	78 158,19	242,53	1,41490

Примечание. В примечании указываются необходимые сведения по применению настоящего приложения.

* Тарифы применяются к объему электрической энергии, переданной конечным потребителям и в сети смежных сетевых организаций.

** Тарифы применяются к объему электрической энергии, переданной конечным потребителям.



Приложение №3 к приказу
Администрации государственного
регулирующего органа
регулирования Брянской области от
12.2015 года №42/5-э

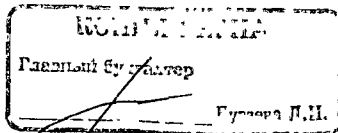
**Индивидуальные тарифы на услуги по передаче электрической энергии
для взаиморасчетов между сетевыми организациями Брянской области
на 2018 год**

Наименование сетевых организаций	с 01.01.2018г.			с 01.07.2018г.		
	Двухставочный тариф		Одноставочный тариф	Двухставочный тариф		Одноставочный тариф
	ставка за содержание электрических сетей	ставка на оплату технологического расхода (потерь)		ставка за содержание электрических сетей	ставка на оплату технологического расхода (потерь)	
	руб./МВт·мес.	руб./МВт·ч	руб./кВт·ч	руб./МВт·мес.	руб./МВт·ч	руб./кВт·ч
1	2	3	4	5	6	7
филиал ПАО "МРСК Центра" - "Брянскэнерго" - Московская дирекция по энергообеспечению Трансэнерго филиала ОАО "РЖД"*	138 434,17	118,13	0,38162	138 434,17	118,13	0,38162
филиал ПАО "МРСК Центра" - "Брянскэнерго" - ОАО "Жилкомхоз"*	577 972,62	457,66	1,66043	577 972,62	457,66	1,66043
филиал ПАО "МРСК Центра" - "Брянскэнерго" - ОАО "Брянский химический завод им. 50-летия СССР"*	62 327,19	124,10	0,26096	62 327,19	124,10	0,26096
филиал ПАО "МРСК Центра" - "Брянскэнерго" - АО "Брянский автомобильный завод"*	67 818,82	115,61	0,51053	67 818,82	115,61	0,51053
филиал ПАО "МРСК Центра" - "Брянскэнерго" - АО "Брянский электромеханический завод"*	132 605,17	110,82	0,32308	132 605,17	110,82	0,32308
филиал ПАО "МРСК Центра" - "Брянскэнерго" - ЗАО "Группа Кремний Эл"***	31 268,29	73,76	0,34122	31 268,29	73,76	0,34122
филиал ПАО "МРСК Центра" - "Брянскэнерго" - ООО "ГПП "Литий"***	15 831,23	89,81	0,38885	15 831,23	89,81	0,38885
филиал ПАО "МРСК Центра" - "Брянскэнерго" - ОАО "Оборонэнерго"***	459 533,39	218,55	1,40765	459 533,39	218,55	1,40765
филиал ПАО "МРСК Центра" - "Брянскэнерго" - ООО "Брянский камвольный комбинат"***	145 195,08	89,81	0,43423	145 195,08	89,81	0,43423
филиал ПАО "МРСК Центра" - "Брянскэнерго" - ООО "Нефтяная компания "Русснефть-Брянск"***	80 240,99	226,75	1,43037	80 240,99	226,75	1,43037

Примечание. В примечании указываются необходимые сведения по применению настоящего приложения.

* Тарифы применяются к объему электрической энергии, переданной конечным потребителям и в сети смежных сетевых организаций.

** Тарифы применяются к объему электрической энергии, переданной конечным потребителям.



Приложение №4 к приказу
Администрации государственного
регулирования Брянской области от
12.2.2015 года №42/5-э

**Индивидуальные тарифы на услуги по передаче электрической энергии
для взаиморасчетов между сетевыми организациями Брянской области
на 2019 год**

Наименование сетевых организаций	с 01.01.2019г.			с 01.07.2019г.		
	Двухставочный тариф		Одноставочный тариф	Двухставочный тариф		Одноставочный тариф
	ставка за содержание электрических сетей	ставка на оплату технологического расхода (потерь)		ставка за содержание электрических сетей	ставка на оплату технологического расхода (потерь)	
1	руб./МВт·мес.	руб./МВт·ч	руб./кВт·ч	руб./МВт·мес.	руб./МВт·ч	руб./кВт·ч
филиал ПАО "МРСК Центра" - "Брянскэнерго" - Московская дирекция по энергообеспечению Трансэнерго филиала ОАО "РЖД"*	140 499,08	120,19	0,38761	140 499,08	120,19	0,38761
филиал ПАО "МРСК Центра" - "Брянскэнерго" - ОАО "Жилкомхоз"*	578 532,84	424,31	1,60548	578 532,84	424,31	1,60548
филиал ПАО "МРСК Центра" - "Брянскэнерго" - ОАО "Брянский химический завод им. 50-летия СССР**	63 470,64	128,94	0,26830	63 470,64	128,94	0,26830
филиал ПАО "МРСК Центра" - "Брянскэнерго" - АО "Брянский автомобильный завод**	69 668,59	108,72	0,50646	69 668,59	108,72	0,50646
филиал ПАО "МРСК Центра" - "Брянскэнерго" - АО "Брянский электромеханический завод**	135 492,94	106,03	0,32205	135 492,94	106,03	0,32205
филиал ПАО "МРСК Центра" - "Брянскэнерго" - ЗАО "Группа Кремний Эл"***	32 268,12	69,48	0,34464	32 268,12	69,48	0,34464
филиал ПАО "МРСК Центра" - "Брянскэнерго" - ООО "ГПП "Литий"***	16 263,33	84,55	0,39175	16 263,33	84,55	0,39175
филиал ПАО "МРСК Центра" - "Брянскэнерго" - ОАО "Оборонэнерго"***	473 980,98	223,55	1,45003	473 980,98	223,55	1,45003
филиал ПАО "МРСК Центра" - "Брянскэнерго" - ООО "Брянский камвольный комбинат"***	149 598,98	84,55	0,43808	149 598,98	84,55	0,43808
филиал ПАО "МРСК Центра" - "Брянскэнерго" - ООО "Нефтяная компания "Русснефть-Брянск"***	82 391,62	212,26	1,44813	82 391,62	212,26	1,44813

Примечание. В примечании указываются необходимые сведения по применению настоящего приложения.

* Тарифы применяются к объему электрической энергии, переданной конечным потребителям и в сети смежных сетевых организаций.

** Тарифы применяются к объему электрической энергии, переданной конечным потребителям.

НВВ сетевых организаций на долгосрочный период регулирования
(без учета оплаты потерь)

Исполнитель
Главный бухгалтер
Брянская область



№ п/п	Наименование сетевой организации	Год	НВВ сетевых организаций без учета оплаты потерь
			тыс. руб.
1	2	3	4
1	Московская дирекция по энергообеспечению Трансэнерго филиала ОАО "РЖД"	2015	45 035,91
		2016	40 595,10
		2017	37 460,07
		2018	36 056,56
		2019	36 594,39
2	ОАО "Жилкомхоз"	2015	40 438,39
		2016	43 140,98
		2017	40 274,06
		2018	35 996,14
		2019	36 031,03
3	ОАО "Брянский химический завод им. 50-летия СССР"	2015	4 395,47
		2016	4 046,93
		2017	4 540,78
		2018	4 621,66
		2019	4 706,45
4	АО "Брянский автомобильный завод"	2015	1 725,90
		2016	1 692,08
		2017	1 766,89
		2018	1 814,83
		2019	1 864,33
5	АО "Брянский электромеханический завод"	2015	1 655,35
		2016	1 853,41
		2017	2 012,46
		2018	2 055,91
		2019	2 100,68
6	ЗАО "Группа Кремний Эл"	2015	358,53
		2016	377,51
		2017	377,05
		2018	389,10
		2019	401,54
7	ООО "ТПП "Литий"	2015	824,16
		2016	1 047,50
		2017	815,22
		2018	837,31
		2019	860,17
8	ОАО "Оборонэнерго"	2015	26 968,69
		2016	25 363,01
		2017	28 184,15
		2018	29 005,75
		2019	29 917,68
9	ООО "Брянский камвольный комбинат"	2015	312,18
		2016	339,66
		2017	338,23
		2018	348,47
		2019	359,04
10	ООО "Нефтяная компания "Руснефть - Брянск"	2015	259,25
		2016	15,79
		2017	225,10
		2018	231,09
		2019	237,29

Долгосрочные параметры регулирования для территориальных сетевых организаций,
в отношении которых тарифы на услуги по передаче электрической энергии устанавливаются на основе
долгосрочных параметров регулирования деятельности территориальных сетевых организаций

№ п/п	Наименование сетевой организации	Год	Базовый уровень подконтрольных расходов	Индекс эффективности подконтрольных расходов	Коэффициент эластичности подконтрольных расходов по количеству активов	Величина технологического расхода (потерь) электрической энергии (уровень потерь)	Уровень надежности реализуемых товаров (услуг)	Уровень качества реализуемых товаров (услуг)	
								млн. руб.	%
1	2	3	4	5	6	7	8	9	10
1	Московская дирекция по энергообеспечению Трансэнерго филиала ОАО "РЖД"	2015	21,2166	-	75,00	7 232,53	0,0020	0,5200	0,8975
		2016	X	1,00	75,00	6 364,40	0,0020	0,5122	0,8840
		2017	X	1,00	75,00	6 809,05	0,0019	0,5045	0,8708
		2018	X	1,00	75,00	6 809,05	0,0019	0,4969	0,8577
		2019	X	1,00	75,00	6 598,24	0,0019	0,4895	0,8448
2	ОАО "Жилкомхоз"	2015	23,6711	-	75,00	6 996,61	0,0305	1,0000	0,8975
		2016	X	1,00	75,00	7 026,15	0,0300	0,9850	0,8840
		2017	X	1,00	75,00	6 410,47	0,0296	0,9702	0,8708
		2018	X	1,00	75,00	5 769,42	0,0291	0,9557	0,8577
		2019	X	1,00	75,00	5 192,48	0,0287	0,9413	0,8448
3	ОАО "Брянский химический завод им. 50-летия СССР"	2015	2,0082	-	75,00	1 822,38	0,3160	1,3336	0,8975
		2016	X	1,00	75,00	1 801,53	0,3113	1,3136	0,8840
		2017	X	1,00	75,00	1 784,20	0,3066	1,2939	0,8708
		2018	X	1,00	75,00	1 765,43	0,3020	1,2745	0,8577
		2019	X	1,00	75,00	1 746,86	0,2975	1,2554	0,8448
4	АО "Брянский автомобильный завод"	2015	1,3723	-	75,00	294,61	0,0000	1,0000	0,8975
		2016	X	1,00	75,00	231,10	0,0000	0,9850	0,8840
		2017	X	1,00	75,00	245,11	0,0000	0,9702	0,8708
		2018	X	1,00	75,00	223,79	0,0000	0,9557	0,8577
		2019	X	1,00	75,00	204,45	0,0000	0,9413	0,8448
5	АО "Брянский электромеханический завод"	2015	1,0578	-	75,00	567,73	2,0000	1,0000	0,8975
		2016	X	1,00	75,00	509,52	1,9700	0,9850	0,8840
		2017	X	1,00	75,00	490,68	1,9405	0,9702	0,8708
		2018	X	1,00	75,00	452,15	1,9113	0,9557	0,8577
		2019	X	1,00	75,00	413,63	1,8827	0,9413	0,8448

1	2	3	4	5	6	7	8	9	10
6	ЗАО "Группа Кремний Эл"	2015	0,2701	-	75,00	62,00	0,0547	1,0000	0,8975
		2016	X	1,00	75,00	49,26	0,0539	0,9850	0,8840
		2017	X	1,00	75,00	50,22	0,0531	0,9702	0,8708
		2018	X	1,00	75,00	45,20	0,0523	0,9557	0,8577
		2019	X	1,00	75,00	40,68	0,0515	0,9413	0,8448
7	ООО "ГПП "Литий"	2015	0,6578	-	75,00	147,37	0,0000	1,0000	0,8975
		2016	X	1,00	75,00	141,60	0,0000	0,9850	0,8840
		2017	X	1,00	75,00	118,19	0,0000	0,9702	0,8708
		2018	X	1,00	75,00	105,92	0,0000	0,9557	0,8577
		2019	X	1,00	75,00	94,97	0,0000	0,9413	0,8448
8	ОАО "Оборонэнерго"	2015	17,0608	-	75,00	2 391,89	0,0912	0,9000	0,8975
		2016	X	1,00	75,00	2 463,27	0,0898	0,8865	0,8840
		2017	X	1,00	75,00	2 286,43	0,0884	0,8732	0,8708
		2018	X	1,00	75,00	2 245,64	0,0871	0,8601	0,8577
		2019	X	1,00	75,00	2 187,58	0,0858	0,8472	0,8448
9	ООО "Брянский камвольный комбинат"	2015	0,2487	-	75,00	52,50	0,0000	1,0000	0,8975
		2016	X	1,00	75,00	36,94	0,0000	0,9850	0,8840
		2017	X	1,00	75,00	42,53	0,0000	0,9702	0,8708
		2018	X	1,00	75,00	38,27	0,0000	0,9557	0,8577
		2019	X	1,00	75,00	34,45	0,0000	0,9413	0,8448
10	ООО "Нефтяная компания "Руснефть - Брянск"	2015	0,1512	-	75,00	26,08	0,0000	1,0000	0,8975
		2016	X	1,00	75,00	1,08	0,0000	0,9850	0,8840
		2017	X	1,00	75,00	20,60	0,0000	0,9702	0,8708
		2018	X	1,00	75,00	18,34	0,0000	0,9557	0,8577
		2019	X	1,00	75,00	16,35	0,0000	0,9413	0,8448