



ПРАВИТЕЛЬСТВО БРЯНСКОЙ ОБЛАСТИ

ПОСТАНОВЛЕНИЕ

от 3 июля 2023 г. № 273-п
г. Брянск

О внесении изменений в государственную программу «Развитие промышленности, транспорта и связи Брянской области»

В соответствии с постановлением Правительства Брянской области от 24 августа 2020 года № 390-п «Об утверждении Порядка разработки, реализации и оценки эффективности государственных программ Брянской области» Правительство Брянской области
ПОСТАНОВЛЯЕТ:

1. Внести в государственную программу «Развитие промышленности, транспорта и связи Брянской области», утвержденную постановлением Правительства Брянской области от 27 декабря 2018 года № 729-п «Об утверждении государственной программы «Развитие промышленности, транспорта и связи Брянской области» (в редакции постановлений Правительства Брянской области от 15 апреля 2019 года № 160-п, от 5 августа 2019 года № 342-п, от 30 августа 2019 года № 403-п, от 2 декабря 2019 года № 562-п, от 14 января 2020 года № 2-п, от 27 января 2020 года № 16-п, от 16 марта 2020 года № 104-п, от 16 июня 2020 года № 251-п, от 27 июля 2020 года № 317-п, от 26 октября 2020 года № 491-п, от 21 декабря 2020 года № 659-п, от 28 декабря 2020 года № 670-п, от 26 апреля 2021 года № 150-п, от 16 августа 2021 года № 335-п, от 20 декабря 2021 года № 547-п, от 28 декабря 2021 года № 644-п, от 29 декабря 2021 года № 659-п, от 24 января 2022 года № 15-п, от 4 февраля 2022 года № 26-п, от 25 апреля 2022 года № 160-п, от 6 мая 2022 года № 174-п, от 13 июля 2022 года № 299-п, от 14 ноября 2022 года № 523-п, от 30 декабря 2022 года № 715-п, от 30 декабря 2022 года № 716-п, от 9 июня 2023 года № 225-п, от 28 июня 2023 года № 268-п), следующие изменения:

1.1. В паспорте государственной программы:

1.1.1. Позицию «Сроки реализации государственной программы» изложить в редакции:

«Сроки реализации государственной программы»	1 этап: 2019 – 2025 годы; 2 этап: 2026 – 2030 годы».
--	---

1.1.2. Позицию «Объем средств на реализацию государственной программы» изложить в редакции:

«Объем средств на реализацию государственной программы»	общий объем средств, предусмотренных на реализацию государственной программы, – 24 543 628 887,70 рубля».
---	---

1.1.3. Позицию «Показатели (индикаторы) государственной программы» изложить в редакции:

«Показатели (индикаторы) государственной программы»	<p>государственной программой предусмотрено достижение к 2026 году следующих целевых значений показателей (индикаторов) государственной программы:</p> <p>1. Индекс промышленного производства по обрабатывающим производствам за исследуемый период (процентов)</p> <p>2022 год – 120,1; 2023 год – 106,2; 2024 год – 106,5; 2025 год – 107,0; 2026 год – 106,5.</p> <p>2. Количество выполненных самолето-вылетов (единиц):</p> <p>2022 год – 223; 2023 год – 2581; 2024 год – 2581; 2025 год – 2581; 2026 год – 2581.</p> <p>3. Объем отгруженных товаров собственного производства, выполненных работ и услуг собственными силами по обрабатывающим производствам (накопленным итогом) (миллионов рублей):</p> <p>2022 год – 364 392,9; 2023 год – 792 972,7; 2024 год – 1 267 780,5; 2025 год – 1 793 874,7; 2026 год – 2 372 196,9.</p> <p>4. Объем отгруженных товаров собственного производства, выполненных собственными силами работ и услуг по видам экономической деятельности раздела «Обрабатывающие производства» Общероссийского классифика-</p>
---	--

	<p>тора видов экономической деятельности (накопленным итогом), за исключением видов деятельности, не относящихся к сфере ведения Министерства промышленности и торговли Российской Федерации (постановление Правительства Российской Федерации от 15 апреля 2014 года № 328), всего:</p> <p>2022 год – 0; 2023 год – 0; 2024 год – 11,92; 2025 год – 169,96; 2026 год – 424,96».</p>
--	--

1.2. Позицию «Объем средств на реализацию подпрограммы» паспорта подпрограммы «Развитие промышленности Брянской области» государственной программы изложить в редакции:

«Объем средств на реализацию подпрограммы	<p>объем средств, предусмотренных на реализацию подпрограммы к 2026 году, –</p> <p>2022 год – 86 267 272,73 рубля; 2023 год – 103 307 000,00 рубля; 2024 год – 60 000 000,00 рубля; 2025 год – 0 рубля; 2026 год – 0 рубля».</p>
---	--

1.3. Раздел 1 «Сведения о показателях (индикаторах) государственной программы «Развитие промышленности, транспорта и связи Брянской области», показателях (индикаторах) основных мероприятий (проектов)» изложить в редакции:

«Раздел 1 «Сведения о показателях (индикаторах) государственной программы «Развитие промышленности, транспорта и связи Брянской области», показателях (индикаторах) основных мероприятий (проектов)

№ пп	Наименование показателя (индикатора)	Единица измерения	Целевые значения показателей (индикаторов)				
			2022 год (факт)	2023 год	2024 год	2025 год	2026 год
1. Показатели (индикаторы) государственной программы							
1.1.	Индекс промышленного производства по обрабатывающим производствам за исследуемый период	процентов	120,1	106,2	106,5	107	106,5
1.2.	Количество выполненных самолето-вылетов	единиц	223	2581	2581	2581	2581
1.3.	Объем отгруженных товаров собственного производства, выполненных работ и услуг собственными силами по обрабатывающим производствам (накопленным итогом)	миллионов рублей	364392,9	792972,7	1267780,5	1793874,7	2372196,9
	В том числе:						
1.4.	Объем отгруженных товаров собственного производства, выполненных собственными силами работ и услуг по видам экономической деятельности раздела «Обрабатывающие произ-	миллионов рублей	-	0	11,92	169,96	424,96

	водства» Общероссийского классификатора видов экономической деятельности (накопленным итогом), за исключением видов деятельности, не относящихся к сфере ведения Министерства промышленности и торговли Российской Федерации (постановление Правительства Российской Федерации от 15 апреля 2014 года № 328), всего						
	Из них:						
1.5.	Объем отгруженных товаров собственного производства, выполненных собственными силами работ и услуг по видам экономической деятельности раздела «Обрабатывающие производства» Общероссийского классификатора видов экономической деятельности (накопленным итогом), за исключением видов деятельности, не относящихся к сфере ведения Министерства промышленности и торговли Российской Федерации (постановление Правительства Российской Федерации от 15 апреля 2014 года	миллионов рублей	-	0	11,92	154,96	-

	№ 328), период действия программы – 2023 – 2025 годы						
1.6.	Объем отгруженных товаров собственного производства, выполненных собственными силами работ и услуг по видам экономической деятельности раздела «Обрабатывающие производства» Общероссийского классификатора видов экономической деятельности (накопленным итогом), за исключением видов деятельности, не относящихся к сфере ведения Министерства промышленности и торговли Российской Федерации (постановление Правительства Российской Федерации от 15 апреля 2014 года № 328), период действия программы – 2024 – 2026 годы	миллионов рублей	-	-	0	15	270
Показатели (индикаторы) основных мероприятий (проектов)							
2. Региональный проект «Промышленный экспорт (Брянская область)»							
2.1.	Объем экспорта конкурентоспособной промышленной продукции Брянской области	миллионов долларов	299,3	302	341	341	341

3. Развитие системы управления в сфере промышленности, транспорта и связи							
3.1.	Выполнение мероприятий государственной программы	процентов	75	75	75	75	
4. Развитие системы управления в сфере надзора за техническим состоянием самоходных машин и других видов техники, аттракционов							
4.1.	Доля исполненных в отчетном году предостережений об устранении нарушений от общего количества предостережений, которые должны быть исполнены в отчетном периоде	процентов	-	100	100	100	-
4.2.	Доля поднадзорной техники, предоставленной на техосмотр, от общего количества поднадзорной техники, состоящей на учете	процентов	62	62	62	62	-
4.3.	Доля проведенных профилактических мероприятий без взаимодействия с контролируемыми лицами от общего количества контролируемых лиц	процентов	-	10	10	11	-
4.4.	Доля проведенных профилактических мероприятий с взаимодействием с контролируемыми лицами от общего количества контролируемых лиц	процентов	-	2,5	2,5	2,6	-

5. Обеспечение устойчивой и сбалансированной работы в сфере региональной транспортной политики							
5.1.	Количество (строительство, реконструкция АЗС, АГЗС путем дооборудования модулем заправки компримированного природного газа (КПГ)) АГНКС	единиц	-	5	9	0	-
5.2.	Количество объектов транспортной инфраструктуры автомобильного транспорта, приведенных в нормативное состояние и оборудованных системами безопасности	единиц	29	-	-	-	-
5.3.	Количество переведенной автотранспортной техники на компримированный природный газ (КПГ) и (или) сжиженный природный газ (СПГ)	единиц	-	16	16	16	-
5.4.	Количество рабочих мест, созданных в связи с реализацией инфраструктурного проекта и (или) инвестиционных проектов, для обеспечения реализации которых реализуется инфраструктурный проект, в том числе в рамках комплексного развития территорий (нарастающим итогом)	единиц	-	51	51	51	51

5.5.	Коэффициент доступности транспортных средств для маломобильных групп населения	процентов	50	80	-	-	-
5.6.	Коэффициент технической готовности подвижного состава	процентов	80	85	-	-	-
5.7.	Обеспечение стабильности перевозок пассажиров железнодорожным транспортом	тысяч вагоно-машино-километров	8191,474	8100	8613	8613	-
5.8.	Обновление автомобильного транспорта общего пользования автотранспортных предприятий области	процентов	-	≥ 5	-	-	-
5.9.	Объем средств внебюджетных источников финансирования инфраструктурного проекта и (или) инвестиционных проектов, для обеспечения реализации которых реализуется инфраструктурный проект, в том числе в рамках комплексного развития территорий (нарастающим итогом)	миллионов рублей	-	2003,4	2003,4	2003,4	2003,4
5.10.	Поступление налоговых и неналоговых доходов в консолидированный бюджет субъекта Российской	миллионов рублей	-	223,59	223,51	223,29	223,08

	Федерации от реализации инфраструктурного проекта и (или) инвестиционных проектов, для обеспечения которых реализуется инфраструктурный проект, в том числе в рамках комплексного развития территорий						
5.11.	Численность перевезенных обучающихся и воспитанников общеобразовательных организаций, обучающихся по очной форме обучения профессиональных образовательных организаций и образовательных организаций высшего образования железнодорожным транспортом в пригородном сообщении	человек	365465	420000	430000	430000	-
5.12.	Доля автотранспортных предприятий, осуществляющих перевозку пассажиров автомобильным пассажирским транспортом по межмуниципальным маршрутам регулярных перевозок по регулируемым тарифам, оснащенных бортовой навигационной системой «ГЛОНАСС»	процентов	100	100	100	100	-

6. Обеспечение устойчивой работы и развития международного аэропорта «Брянск»							
6.1.	Количество реконструированных взлетно-посадочных полос	единиц	-	-	1	-	-
6.2.	Обеспечение деятельности и поддержание нормативного состояния имущественного комплекса АО «Международный аэропорт «Брянск»	да (1)/ нет (0)	1	1	1	1	-
6.3.	Пассажиропоток	человек	16675	125000	125000	125000	
7. Реализация региональных программ развития промышленности на территории Брянской области							
7.1.	Количество субъектов в сфере промышленности, получивших финансовую поддержку	единиц	2	-	-	-	-
7.2.	Предоставление займа для развития промышленных предприятий (нарастающим итогом)	штук	0	2	4	6	8
8. Обеспечение общей конкурентоспособности и обеспечение устойчивого развития регионального промышленного комплекса на основе повышения эффективности использования инновационного и производственного потенциала, создания новых и высокооплачиваемых рабочих мест, повышения инвестиционной привлекательности в соответствии с федеральной и региональной промышленной политикой							
8.1.	Динамика роста объемов отгруженной продукции собственного производства по обрабатывающим производствам в действующих ценах	процентов	120,9	110,7	110,8	110,8	109,9

8.2.	Количество проведенных промышленных выставок	единиц	2	2	2	2	2
8.3.	Количество созданных новых рабочих мест на промышленных предприятиях (накопленным итогом)	единиц	230	285	340	390	440
8.4.	Объем инвестиций в основной капитал (накопленным итогом) («Обрабатывающие производства»)	миллионов рублей	12635,8	20135,8	28635,8	38135,8	48135,8
	В том числе:						
8.5.	Объем инвестиций в основной капитал по видам экономической деятельности раздела «Обрабатывающие производства» Общероссийского классификатора видов экономической деятельности (накопленным итогом), за исключением видов деятельности, не относящихся к сфере ведения Министерства промышленности и торговли Российской Федерации (постановление Правительства Российской Федерации от 15 апреля 2014 года № 328), всего	миллионов рублей	-	7,95	131,19	329,13	354,13
	Из них:						
8.6.	Объем инвестиций в основной капитал по видам экономической	миллионов рублей	-	7,95	121,19	129,13	-

	деятельности раздела «Обрабатывающие производства» Общероссийского классификатора видов экономической деятельности (накопленным итогом), за исключением видов деятельности, не относящихся к сфере ведения Министерства промышленности и торговли Российской Федерации (постановление Правительства Российской Федерации от 15 апреля 2014 года № 328), период действия программы – 2023 – 2025 годы						
8.7.	Объем инвестиций в основной капитал по видам экономической деятельности раздела «Обрабатывающие производства» Общероссийского классификатора видов экономической деятельности (накопленным итогом), за исключением видов деятельности, не относящихся к сфере ведения Министерства промышленности и торговли Российской Федерации (постановление Правительства Российской Федерации	миллион рублей	-	-	10	200	225

	от 15 апреля 2014 года № 328), период действия программы – 2024 – 2026 годы						
8.8.	Увеличение полной учетной стоимости основных фондов за отчетный год (поступление) за счет создания новой стоимости (ввода в действие новых основных фондов, модернизации, реконструкции) по видам экономической деятельности раздела «Обрабатывающие производства» Общероссийского классификатора видов экономической деятельности (накопленным итогом), за исключением видов деятельности, не относящихся к сфере ведения Министерства промышленности и торговли Российской Федерации (строка 07 графы 4 формы федерального статистического наблюдения № 11 «Сведения о наличии и движении основных фондов (средств) и других нефинансовых активов») (постановление Правительства Российской Федерации	миллион рублей	-	0	7,95	77,55	175,55

	от 15 апреля 2014 года № 328), всего						
	В том числе:						
8.9.	Увеличение полной учетной стоимости основных фондов за отчетный год (поступление) за счет создания новой стоимости (ввода в действие новых основных фондов, модернизации, реконструкции) по видам экономической деятельности раздела «Обрабатывающие производства» Общероссийского классификатора видов экономической деятельности (накопленным итогом), за исключением видов деятельности, не относящихся к сфере ведения Министерства промышленности и торговли Российской Федерации (строка 07 графы 4 формы федерального статистического наблюдения № 11 «Сведения о наличии и движении основных фондов (средств) и других нефинансовых активов») (постановление Правительства Российской Федерации от 15 апреля 2014 года № 328),	миллион рублей	-	0	7,95	67,55	-

	период действия программы – 2023 – 2025 годы						
8.10.	Увеличение полной учетной стоимости основных фондов за отчетный год (поступление) за счет создания новой стоимости (ввода в действие новых основных фондов, модернизации, реконструкции) по видам экономической деятельности раздела «Обрабатывающие производства» Общероссийского классификатора видов экономической деятельности (накопленным итогом), за исключением видов деятельности, не относящихся к сфере ведения Министерства промышленности и торговли Российской Федерации (строка 07 графы 4 формы федерального статистического наблюдения № 11 «Сведения о наличии и движении основных фондов (средств) и других нефинансовых активов») (постановление Правительства Российской Федерации от 15 апреля 2014 года № 328), период действия программы – 2024 – 2026 годы	миллион рублей	-	-	0	10	108».

1.4. Раздел 2 «План реализации государственной программы «Развитие промышленности, транспорта и связи Брянской области» изложить в редакции:

**«Раздел 2 «План реализации государственной программы
«Развитие промышленности, транспорта и связи Брянской области»**

№ пп	Государственная программа, подпрограмма, основное мероприятие (проект), направление расходов, мероприятие	Код бюджетной классификации					Объем средств на реализацию, рублей		
		ГРБС	ГП	ППП, ТСЭ	ОМ	НР	2023	2024	2025
1	2	3	4	5	6	7	8	9	10
	Развитие промышленности, транспорта и связи Брянской области	x	37	x	x	x	3 515 684 276,93	2 579 530 023,54	1 067 424 932,56
	областной бюджет	x	37	x	x	x	3 507 258 782,99	2 579 530 023,54	1 067 424 932,56
	Государственная инспекция по надзору за техническим состоянием самоходных машин и других видов техники, аттракционов Брянской области	810	37	x	x	x	37 241 356,00	33 413 828,00	33 413 828,00
	департамент строительства Брянской области	819	37	x	x	x	1 133 208 833,33	1 433 208 833,33	0,00
	департамент промышленности, транспорта и связи Брянской области	837	37	x	x	x	2 233 501 593,66	1 052 907 362,21	1 034 011 104,56
	Департамент экономического развития Брянской области	840	37	x	x	x	103 307 000,00	60 000 000,00	0,00
	местные бюджеты	x	37	x	x	x	8 425 493,94	0,00	0,00
1	Развитие системы управления в сфере промышленности, транспорта и связи	x	37	4	01	x	28 804 436,00	27 585 101,55	27 549 449,82
	областной бюджет	x	37	4	01	x	28 804 436,00	27 585 101,55	27 549 449,82
	департамент промышленности, транспорта и связи Брянской области	837	37	4	01	x	28 804 436,00	27 585 101,55	27 549 449,82
1.1	Руководство и управление в сфере установленных функций органов государственной власти Брянской области и государственных органов Брянской области	x	37	4	01	10100	25 142 451,00	24 860 117,00	24 860 117,00
	областной бюджет	x	37	4	01	10100	25 142 451,00	24 860 117,00	24 860 117,00
	департамент промышленности, транспорта и связи Брянской области	837	37	4	01	10100	25 142 451,00	24 860 117,00	24 860 117,00
1.2	Уплата налогов, сборов и иных обязательных платежей	x	37	4	01	11350	2 478 985,00	2 541 984,55	2 506 332,82
	областной бюджет	x	37	4	01	11350	2 478 985,00	2 541 984,55	2 506 332,82

	департамент промышленности, транспорта и связи Брянской области	837	37	4	01	11350	2 478 985,00	2 541 984,55	2 506 332,82
1.3	Единовременное денежное вознаграждение лиц, удостоенных почетного звания Брянской области "Заслуженный машиностроитель Брянской области"	x	37	4	01	18580	91 500,00	91 500,00	91 500,00
	областной бюджет	x	37	4	01	18580	91 500,00	91 500,00	91 500,00
	департамент промышленности, транспорта и связи Брянской области	837	37	4	01	18580	91 500,00	91 500,00	91 500,00
1.4	Единовременное денежное вознаграждение лиц, удостоенных почетного звания Брянской области "Заслуженный работник транспорта Брянской области"	x	37	4	01	18590	91 500,00	91 500,00	91 500,00
	областной бюджет	x	37	4	01	18590	91 500,00	91 500,00	91 500,00
	департамент промышленности, транспорта и связи Брянской области	837	37	4	01	18590	91 500,00	91 500,00	91 500,00
1.5	Информационное освещение деятельности органов государственной власти Брянской области и государственных органов Брянской области	x	37	4	01	98700	1 000 000,00	0,00	0,00
	областной бюджет	x	37	4	01	98700	1 000 000,00	0,00	0,00
	департамент промышленности, транспорта и связи Брянской области	837	37	4	01	98700	1 000 000,00	0,00	0,00
2	Развитие системы управления в сфере надзора за техническим состоянием самоходных машин и других видов техники, аттракционов	x	37	4	02	x	37 241 356,00	33 413 828,00	33 413 828,00
	областной бюджет	x	37	4	02	x	37 241 356,00	33 413 828,00	33 413 828,00
	Государственная инспекция по надзору за техническим состоянием самоходных машин и других видов техники, аттракционов Брянской области	810	37	4	02	x	37 241 356,00	33 413 828,00	33 413 828,00
2.1	Руководство и управление в сфере установленных функций органов государственной власти Брянской области и государственных органов Брянской области	x	37	4	02	10100	37 241 356,00	33 413 828,00	33 413 828,00
	областной бюджет	x	37	4	02	10100	37 241 356,00	33 413 828,00	33 413 828,00

	Государственная инспекция по надзору за техническим состоянием самоходных машин и других видов техники, аттракционов Брянской области	810	37	4	02	10100	37 241 356,00	33 413 828,00	33 413 828,00
3	Обеспечение устойчивой и сбалансированной работы в сфере региональной транспортной политики	x	37	4	03	x	1 697 332 386,60	567 329 243,66	548 468 637,74
	областной бюджет	x	37	4	03	x	1 688 906 892,66	567 329 243,66	548 468 637,74
	департамент промышленности, транспорта и связи Брянской области	837	37	4	03	x	1 688 906 892,66	567 329 243,66	548 468 637,74
	местные бюджеты	x	37	4	03	x	8 425 493,94	0,00	0,00
3.1	Учреждения, осуществляющие оказание услуг (выполнение работ) в сфере геоинформационных технологий в том числе	x	37	4	03	10870	12 273 225,00	5 695 016,00	5 895 016,00
	областной бюджет	x	37	4	03	10870	12 273 225,00	5 695 016,00	5 895 016,00
	департамент промышленности, транспорта и связи Брянской области	837	37	4	03	10870	12 273 225,00	5 695 016,00	5 895 016,00
3.1.1	Субсидии государственным учреждениям на проведение капитального ремонта	x	37	4	03	10870	1 525 050,00	500 000,00	0,00
	областной бюджет	x	37	4	03	10870	1 525 050,00	500 000,00	0,00
	департамент промышленности, транспорта и связи Брянской области	837	37	4	03	10870	1 525 050,00	500 000,00	0,00
3.1.2	Субсидии государственным учреждениям на приобретение основных средств и увеличение стоимости материальных запасов	x	37	4	03	10870	958 000,00	0,00	1 300 000,00
	областной бюджет	x	37	4	03	10870	958 000,00	0,00	1 300 000,00
	департамент промышленности, транспорта и связи Брянской области	837	37	4	03	10870	958 000,00	0,00	1 300 000,00
3.1.3	Субсидии государственным учреждениям на разработку проектной документации	x	37	4	03	10870	74 950,00	0,00	0,00
	областной бюджет	x	37	4	03	10870	74 950,00	0,00	0,00
	департамент промышленности, транспорта и связи Брянской области	837	37	4	03	10870	74 950,00	0,00	0,00

3.1.4	Субсидии государственным учреждениям на приобретение, внедрение, модернизацию и сопровождение программных средств, электронных информационных ресурсов, систем электронного взаимодействия	x	37	4	03	10870	688 000,00	1 200 000,00	600 000,00
	областной бюджет	x	37	4	03	10870	688 000,00	1 200 000,00	600 000,00
	департамент промышленности, транспорта и связи Брянской области	837	37	4	03	10870	688 000,00	1 200 000,00	600 000,00
3.2	Взносы Брянской области в уставные капиталы хозяйственных обществ (АО "Брянская автоколонна № 1403")	x	37	4	03	11342	104 500 000,00	0,00	0,00
	областной бюджет	x	37	4	03	11342	104 500 000,00	0,00	0,00
	департамент промышленности, транспорта и связи Брянской области	837	37	4	03	11342	104 500 000,00	0,00	0,00
3.3	Компенсация организациям железнодорожного транспорта потерь в доходах, возникающих в результате государственного регулирования тарифов на перевозку пассажиров в пригородном сообщении	x	37	4	03	18400	298 431 000,00	298 431 000,00	298 431 000,00
	областной бюджет	x	37	4	03	18400	298 431 000,00	298 431 000,00	298 431 000,00
	департамент промышленности, транспорта и связи Брянской области	837	37	4	03	18400	298 431 000,00	298 431 000,00	298 431 000,00
3.4	Компенсация организациям железнодорожного транспорта потерь в доходах в связи с принятием Брянской областью решений об установлении льгот по тарифам на проезд обучающихся и воспитанников общеобразовательных организаций, обучающихся по очной форме обучения профессиональных образовательных организаций и образовательных организаций высшего образования железнодорожным транспортом в пригородном сообщении	x	37	4	03	18410	20 477 300,00	20 477 300,00	20 477 300,00
	областной бюджет	x	37	4	03	18410	20 477 300,00	20 477 300,00	20 477 300,00
	департамент промышленности, транспорта и связи Брянской области	837	37	4	03	18410	20 477 300,00	20 477 300,00	20 477 300,00
3.5	Компенсация транспортным организациям части потерь в доходах, возникающих в результате государственного регулирования тарифов на перевозку пассажиров автомобильным пассажирским транспортом по межмуниципальным маршрутам регулярных перевозок	x	37	4	03	18420	205 833 800,00	205 833 800,00	205 833 800,00
	областной бюджет	x	37	4	03	18420	205 833 800,00	205 833 800,00	205 833 800,00

	департамент промышленности, транспорта и связи Брянской области	837	37	4	03	18420	205 833 800,00	205 833 800,00	205 833 800,00
3.6	Приобретение автомобильного транспорта общего пользования в том числе	x	37	4	03	18440	159 773 000,00	0,00	0,00
	областной бюджет	x	37	4	03	18440	159 773 000,00	0,00	0,00
	департамент промышленности, транспорта и связи Брянской области	837	37	4	03	18440	159 773 000,00	0,00	0,00
3.6.1	Оснащение транспортных средств аппаратурой спутниковой навигации ГЛОНАСС или ГЛОНАСС/GPS, топливомерами, системами видеонаблюдения и видеозаписи	x	37	4	03	18440	10 773 000,00	0,00	0,00
	областной бюджет	x	37	4	03	18440	10 773 000,00	0,00	0,00
	департамент промышленности, транспорта и связи Брянской области	837	37	4	03	18440	10 773 000,00	0,00	0,00
3.7	Приведение в нормативное состояние и оборудование системами обеспечения безопасности объектов транспортной инфраструктуры автомобильного транспорта	x	37	4	03	18540	25 242 540,00	0,00	0,00
	областной бюджет	x	37	4	03	18540	25 242 540,00	0,00	0,00
	департамент промышленности, транспорта и связи Брянской области	837	37	4	03	18540	25 242 540,00	0,00	0,00
3.7.1	Ремонт зданий автовокзалов	x	37	4	03	18540	24 804 985,00	0,00	0,00
	областной бюджет	x	37	4	03	18540	24 804 985,00	0,00	0,00
	департамент промышленности, транспорта и связи Брянской области	837	37	4	03	18540	24 804 985,00	0,00	0,00
3.7.2	Приведение в нормативное состояние (ремонт) объектов транспортной инфраструктуры автомобильного транспорта	x	37	4	03	18540	437 555,00	0,00	0,00
	областной бюджет	x	37	4	03	18540	437 555,00	0,00	0,00
	департамент промышленности, транспорта и связи Брянской области	837	37	4	03	18540	437 555,00	0,00	0,00

3.8	Субсидии юридическим лицам и индивидуальным предпринимателям, осуществляющим строительство объектов заправки транспортных средств сжиженным (сжатым) природным газом, на компенсацию части затрат по строительству данных объектов	x	37	4	03	18550	10 800 000,00	19 440 000,00	0,00
	областной бюджет	x	37	4	03	18550	10 800 000,00	19 440 000,00	0,00
	департамент промышленности, транспорта и связи Брянской области	837	37	4	03	18550	10 800 000,00	19 440 000,00	0,00
3.8.1	Строительство автомобильных газонаполнительных компрессорных станций	x	37	4	03	18550	10 800 000,00	19 440 000,00	0,00
	областной бюджет	x	37	4	03	18550	10 800 000,00	19 440 000,00	0,00
	департамент промышленности, транспорта и связи Брянской области	837	37	4	03	18550	10 800 000,00	19 440 000,00	0,00
3.9	Реализация инфраструктурных проектов, отобранных в соответствии с правилами отбора, утвержденными постановлением Правительства Российской Федерации от 14 июля 2021 года № 1189 (Модернизация городского общественного транспорта)	x	37	4	03	98003	842 549 393,94	0,00	0,00
	областной бюджет	x	37	4	03	98003	834 123 900,00	0,00	0,00
	департамент промышленности, транспорта и связи Брянской области	837	37	4	03	98003	834 123 900,00	0,00	0,00
	местные бюджеты	x	x	x	x	x	8 425 493,94	0,00	0,00
3.9.1	Средства бюджетного кредита на реализацию инфраструктурных проектов в 2022 году (ППРФ № 1190 от 14.07.2021) для мероприятия Приобретение троллейбусов	x	37	4	03	98003	2 861 857,58	0,00	0,00
	областной бюджет	x	37	4	03	98003	0,00	0,00	0,00
	местные бюджеты	x	x	x	x	x	2 861 857,58	0,00	0,00
3.9.2	Средства бюджетного кредита на реализацию инфраструктурных проектов в 2022 году (ППРФ № 1190 от 14.07.2021) для мероприятия Капитальный ремонт кабельных линий, контактной сети и опор контактной сети троллейбуса энергохозяйства МУП "Брянское троллейбусное управление" г. Брянска (в том числе проектно-сметная документация)	x	37	4	03	98003	1 733 633,34	0,00	0,00

	областной бюджет	x	37	4	03	98003	0,00	0,00	0,00
	местные бюджеты	x	x	x	x	x	1 733 633,34	0,00	0,00
3.9.3	Средства бюджетного кредита на реализацию инфраструктурных проектов в 2023 году (ППРФ № 1190 от 14.07.2021) для мероприятия Приобретение троллейбусов	x	37	4	03	98003	283 323 900,00	0,00	0,00
	областной бюджет	x	37	4	03	98003	283 323 900,00	0,00	0,00
	департамент промышленности, транспорта и связи Брянской области	837	37	4	03	98003	283 323 900,00	0,00	0,00
3.9.4	Средства бюджетного кредита на реализацию инфраструктурных проектов в 2023 году (ППРФ № 1190 от 14.07.2021) для мероприятия Капитальный ремонт кабельных линий, контактной сети и опор контактной сети троллейбуса энергохозяйства МУП "Брянское троллейбусное управление" г. Брянска (в том числе проектно-сметная документация)	x	37	4	03	98003	171 629 700,66	0,00	0,00
	областной бюджет	x	37	4	03	98003	171 629 700,66	0,00	0,00
	департамент промышленности, транспорта и связи Брянской области	837	37	4	03	98003	171 629 700,66	0,00	0,00
3.9.5	Средства бюджетного кредита на реализацию инфраструктурных проектов в 2022 году (ППРФ № 1190 от 14.07.2021) для мероприятия Реконструкция тяговых подстанций энергохозяйства МУП "Брянское троллейбусное управление" г. Брянска (в том числе проектно-сметная документация)	x	37	4	03	98003	1 550 281,82	0,00	0,00
	областной бюджет	x	37	4	03	98003	0,00	0,00	0,00
	местные бюджеты	x	x	x	x	x	1 550 281,82	0,00	0,00
3.9.5.1	Реконструкция тяговых подстанций энергохозяйства МУП "Брянское троллейбусное управление" г. Брянска (в том числе проектно-сметная документация)	x	37	4	03	98003	1 550 281,82	0,00	0,00
	местные бюджеты	x	x	x	x	x	1 550 281,82	0,00	0,00
3.9.6	Средства бюджетного кредита на реализацию инфраструктурных проектов в 2022 году (ППРФ № 1190 от 14.07.2021) для мероприятия Строительство тяговой подстанции и кабельных линий	x	37	4	03	98003	2 279 721,20	0,00	0,00

	энергохозяйства МУП "Брянское троллейбусное управление" г. Брянска (в том числе проектно-сметная документация)								
	областной бюджет	x	37	4	03	98003	0,00	0,00	0,00
	местные бюджеты	x	x	x	x	x	2 279 721,20	0,00	0,00
3.9.6.1	Строительство тяговой подстанции и кабельных линий энергохозяйства МУП "Брянское троллейбусное управление" г. Брянска (в том числе проектно-сметная документация)	x	37	4	03	98003	2 279 721,20	0,00	0,00
	местные бюджеты	x	x	x	x	x	2 279 721,20	0,00	0,00
3.9.7	Средства бюджетного кредита на реализацию инфраструктурных проектов в 2023 году (ППРФ № 1190 от 14.07.2021) для мероприятия Реконструкция тяговых подстанций энергохозяйства МУП "Брянское троллейбусное управление" г. Брянска (в том числе проектно-сметная документация)	x	37	4	03	98003	153 477 900,54	0,00	0,00
	областной бюджет	x	37	4	03	98003	153 477 900,54	0,00	0,00
	департамент промышленности, транспорта и связи Брянской области	837	37	4	03	98003	153 477 900,54	0,00	0,00
3.9.7.1	Реконструкция тяговых подстанций энергохозяйства МУП "Брянское троллейбусное управление" г. Брянска (в том числе проектно-сметная документация)	x	37	4	03	98003	153 477 900,54	0,00	0,00
	областной бюджет	x	37	4	03	98003	153 477 900,54	0,00	0,00
	департамент промышленности, транспорта и связи Брянской области	837	37	4	03	98003	153 477 900,54	0,00	0,00
3.9.8	Средства бюджетного кредита на реализацию инфраструктурных проектов в 2023 году (ППРФ № 1190 от 14.07.2021) для мероприятия Строительство тяговой подстанции и кабельных линий энергохозяйства МУП "Брянское троллейбусное управление" г. Брянска (в том числе проектно-сметная документация)	x	37	4	03	98003	225 692 398,80	0,00	0,00
	областной бюджет	x	37	4	03	98003	225 692 398,80	0,00	0,00
	департамент промышленности, транспорта и связи Брянской области	837	37	4	03	98003	225 692 398,80	0,00	0,00

3.9.8.1	Строительство тяговой подстанции и кабельных линий энергохозяйства МУП "Брянское троллейбусное управление" г. Брянска (в том числе проектно-сметная документация)	x	37	4	03	98003	225 692 398,80	0,00	0,00
	областной бюджет	x	37	4	03	98003	225 692 398,80	0,00	0,00
	департамент промышленности, транспорта и связи Брянской области	837	37	4	03	98003	225 692 398,80	0,00	0,00
3.10	Переоборудование существующей автомобильной техники, включая общественный транспорт и коммунальную технику, для использования природного газа в качестве топлива в том числе	x	37	4	03	R2760	17 452 127,66	17 452 127,66	17 831 521,74
	областной бюджет	x	37	4	03	R2760	17 452 127,66	17 452 127,66	17 831 521,74
	департамент промышленности, транспорта и связи Брянской области	837	37	4	03	R2760	17 452 127,66	17 452 127,66	17 831 521,74
3.10.1	Субсидии на софинансирование расходных обязательств субъектов Российской Федерации, возникающих при поддержке переоборудования существующей автомобильной техники, включая общественный транспорт и коммунальную технику, для использования природного газа в качестве топлива	x	37	4	03	R2760	17 452 127,66	17 452 127,66	17 831 521,74
	областной бюджет	x	37	4	03	R2760	17 452 127,66	17 452 127,66	17 831 521,74
	департамент промышленности, транспорта и связи Брянской области	837	37	4	03	R2760	17 452 127,66	17 452 127,66	17 831 521,74
4	Подпрограмма "Развитие промышленности Брянской области"	x	37	1	00	x	103 307 000,00	60 000 000,00	0,00
	областной бюджет	x	37	1	00	x	103 307 000,00	60 000 000,00	0,00
	Департамент экономического развития Брянской области	840	37	1	00	x	103 307 000,00	60 000 000,00	0,00
4.1	Реализация региональных программ развития промышленности на территории Брянской области	x	37	4	06	x	103 307 000,00	60 000 000,00	0,00
	областной бюджет	x	37	4	06	x	103 307 000,00	60 000 000,00	0,00
	Департамент экономического развития Брянской области	840	37	4	06	x	103 307 000,00	60 000 000,00	0,00

4.1.1	Субсидия в виде имущественного вноса микрокредитной компании "Фонд развития малого и среднего предпринимательства Брянской области" в целях стимулирования деятельности в сфере промышленности	x	37	4	06	18450	0,00	60 000 000,00	0,00
	областной бюджет	x	37	4	06	18450	0,00	60 000 000,00	0,00
	Департамент экономического развития Брянской области	840	37	4	06	18450	0,00	60 000 000,00	0,00
4.1.1.1	Финансовое обеспечение создания (капитализации) и (или) деятельности (докапитализации) регионального фонда развития промышленности, созданного в организационно-правовой форме, предусмотренной частью 1 статьи 11 Федерального закона "О промышленной политике в Российской Федерации"	x	37	4	06	18450	0,00	60 000 000,00	0,00
	областной бюджет	x	37	4	06	18450	0,00	60 000 000,00	0,00
	Департамент экономического развития Брянской области	840	37	4	06	18450	0,00	60 000 000,00	0,00
4.1.2	Реализация региональных программ развития промышленности (Субсидия в виде имущественного вноса микрокредитной компании "Фонд развития малого и среднего предпринимательства Брянской области" в целях реализации региональных программ развития промышленности) в том числе	x	37	4	06	R5911	103 307 000,00	0,00	0,00
	областной бюджет	x	37	4	06	R5911	103 307 000,00	0,00	0,00
	Департамент экономического развития Брянской области	840	37	4	06	R5911	103 307 000,00	0,00	0,00
4.1.2.1	Субсидии в целях софинансирования расходных обязательств субъектов Российской Федерации, возникающих при реализации региональных программ развития промышленности	x	37	4	06	R5911	103 307 000,00	0,00	0,00
	областной бюджет	x	37	4	06	R5911	103 307 000,00	0,00	0,00
	Департамент экономического развития Брянской области	840	37	4	06	R5911	103 307 000,00	0,00	0,00
5	Подпрограмма "Развитие международного аэропорта "Брянск"	x	37	2	00	x	1 648 999 098,33	1 891 201 850,33	457 993 017,00
	областной бюджет	x	37	2	00	x	1 648 999 098,33	1 891 201 850,33	457 993 017,00
	департамент строительства Брянской области	819	37	2	00	x	1 133 208 833,33	1 433 208 833,33	0,00
	департамент промышленности, транспорта и связи Брянской области	837	37	2	00	x	515 790 265,00	457 993 017,00	457 993 017,00
5.1	Обеспечение устойчивой работы и развития международного аэропорта "Брянск"	x	37	4	05	x	1 648 999 098,33	1 891 201 850,33	457 993 017,00
	областной бюджет	x	37	4	05	x	1 648 999 098,33	1 891 201 850,33	457 993 017,00
	департамент строительства Брянской области	819	37	4	05	x	1 133 208 833,33	1 433 208 833,33	0,00

	департамент промышленности, транспорта и связи Брянской области	837	37	4	05	х	515 790 265,00	457 993 017,00	457 993 017,00
5.1.1	Реализация инвестиционных проектов, одобренных в соответствии с постановлением Правительства Российской Федерации от 19 октября 2020 года № 1704 (строительство и реконструкция аэропортовой инфраструктуры)	х	37	4	05	10202	1 133 208 833,33	1 433 208 833,33	0,00
	областной бюджет	х	37	4	05	10202	1 133 208 833,33	1 433 208 833,33	0,00
	департамент строительства Брянской области	819	37	4	05	10202	1 133 208 833,33	1 433 208 833,33	0,00
5.1.1.1	Реконструкция аэропортового комплекса (г. Брянск)	х	37	4	05	10202	993 208 833,33	1 082 769 283,33	0,00
	областной бюджет	х	37	4	05	10202	993 208 833,33	1 082 769 283,33	0,00
	департамент строительства Брянской области	819	37	4	05	10202	993 208 833,33	1 082 769 283,33	0,00
5.1.1.2	Аэровокзальный комплекс Международный аэропорт "Брянск"	х	37	4	05	10202	140 000 000,00	350 439 550,00	0,00
	областной бюджет	х	37	4	05	10202	140 000 000,00	350 439 550,00	0,00
	департамент строительства Брянской области	819	37	4	05	10202	140 000 000,00	350 439 550,00	0,00
5.1.2	Субсидии Акционерному обществу "Международный аэропорт "Брянск" на финансовое обеспечение затрат, связанных с оказанием аэропортовых услуг	х	37	4	05	18430	237 337 382,00	179 540 134,00	179 540 134,00
	областной бюджет	х	37	4	05	18430	237 337 382,00	179 540 134,00	179 540 134,00
	департамент промышленности, транспорта и связи Брянской области	837	37	4	05	18430	237 337 382,00	179 540 134,00	179 540 134,00
5.1.3	Субсидии организациям воздушного транспорта на осуществление региональных воздушных перевозок пассажиров	х	37	4	05	18480	189 132 971,00	189 132 971,00	189 132 971,00
	областной бюджет	х	37	4	05	18480	189 132 971,00	189 132 971,00	189 132 971,00
	департамент промышленности, транспорта и связи Брянской области	837	37	4	05	18480	189 132 971,00	189 132 971,00	189 132 971,00
5.1.4	Субсидии организациям воздушного транспорта на возмещение части затрат, связанных с организацией авиарейсов в межрегиональном сообщении	х	37	4	05	18530	89 319 912,00	89 319 912,00	89 319 912,00
	областной бюджет	х	37	4	05	18530	89 319 912,00	89 319 912,00	89 319 912,00
	департамент промышленности, транспорта и связи Брянской области	837	37	4	05	18530	89 319 912,00	89 319 912,00	89 319 912,00
	СПРАВОЧНО: объем "налоговых расходов" на реализацию государственной программы	х	х	х	х	х	32 537 000,00	32 537 000,00	32 537 000,00

2. В приложении 1 к государственной программе «Методика расчета значений показателей (индикаторов) государственной программы «Развитие промышленности, транспорта и связи Брянской области» разделы 1, 7, 8 изложить в редакции:

« 1. Показатели (индикаторы) государственной программы
«Развитие промышленности, транспорта
и связи Брянской области»

1.1. Значение индикатора «Индекс промышленного производства по обрабатывающим производствам за исследуемый период» определяется на основе данных государственного статистического наблюдения территориального органа Федеральной службы государственной статистики по Брянской области.

1.2. Значение индикатора «Количество выполненных самолетовылетов» определяется на основании отчетности авиапредприятий, осуществляющих пассажирские авиационные перевозки.

1.3. Значение индикатора «Объем отгруженных товаров собственного производства, выполненных работ и услуг собственными силами по обрабатывающим производствам (накопленным итогом)» определяется на основе данных государственного статистического наблюдения территориального органа Федеральной службы государственной статистики по Брянской области с нарастающим итогом.

1.4. Значение индикатора «Объем отгруженных товаров собственного производства, выполненных собственными силами работ и услуг по видам экономической деятельности раздела «Обрабатывающие производства» Общероссийского классификатора видов экономической деятельности (накопленным итогом), за исключением видов деятельности, не относящихся к сфере ведения Министерства промышленности и торговли Российской Федерации (постановление Правительства Российской Федерации от 15 апреля 2014 года № 328), всего» определяется на основании данных предприятий, реализующих инвестиционные проекты.

1.5. Значение индикатора «Объем отгруженных товаров собственного производства, выполненных собственными силами работ и услуг по видам экономической деятельности раздела «Обрабатывающие производства» Общероссийского классификатора видов экономической деятельности (накопленным итогом), за исключением видов деятельности, не относящихся к сфере ведения Министерства промышленности и торговли Российской Федерации (постановление Правительства Российской Федерации от 15 апреля 2014 года № 328), период действия программы – 2023 – 2025 годы» определяется на основании данных предприятий, реализующих инвестиционные проекты.

1.6. Значение индикатора «Объем отгруженных товаров собственного производства, выполненных собственными силами работ и услуг по видам экономической деятельности раздела «Обрабатывающие производства»

Общероссийского классификатора видов экономической деятельности (накопленным итогом), за исключением видов деятельности, не относящихся к сфере ведения Министерства промышленности и торговли Российской Федерации (постановление Правительства Российской Федерации от 15 апреля 2014 года № 328), период действия программы – 2024 – 2026 годы» определяется на основании данных предприятий, реализующих инвестиционные проекты.».

«7. Реализация региональных программ развития промышленности на территории Брянской области

7.1. Значение индикатора «Количество субъектов в сфере промышленности, получивших финансовую поддержку» определяется на основании отчета регионального фонда развития промышленности.

7.2. Значение индикатора «Предоставление займа для развития промышленных предприятий (нарастающим итогом)» подтверждается фактическими данными постоянного мониторинга департамента промышленности, транспорта и связи Брянской области – ответственного исполнителя государственной программы «Развития промышленности, транспорта и связи Брянской области» (источник данных – сведения департамента экономического развития Брянской области).

8. Обеспечение общей конкурентоспособности и обеспечение устойчивого развития регионального промышленного комплекса на основе повышения эффективности использования инновационного и производственного потенциала, создания новых и высокооплачиваемых рабочих мест, повышения инвестиционной привлекательности в соответствии с федеральной и региональной промышленной политикой

8.1. Значение индикатора «Динамика роста объемов отгруженной продукции собственного производства по обрабатывающим производствам в действующих ценах» определяется на основе данных государственного статистического наблюдения территориального органа Федеральной службы государственной статистики по Брянской области.

8.2. Значение индикатора «Количество проведенных промышленных выставок» определяется на основе данных департамента промышленности, транспорта и связи Брянской области.

8.3. Значение индикатора «Количество созданных новых рабочих мест на промышленных предприятиях (накопленным итогом)» определяется на основании отчетности промышленных предприятий с нарастающим итогом.

8.4. Значение индикатора «Объем инвестиций в основной капитал (накопленным итогом) («Обрабатывающие производства)» определяется на основе данных государственного статистического наблюдения

территориального органа Федеральной службы государственной статистики по Брянской области с нарастающим итогом.

8.5. Значение индикатора «Объем инвестиций в основной капитал по видам экономической деятельности раздела «Обрабатывающие производства» Общероссийского классификатора видов экономической деятельности (накопленным итогом), за исключением видов деятельности, не относящихся к сфере ведения Министерства промышленности и торговли Российской Федерации (постановление Правительства Российской Федерации от 15 апреля 2014 года № 328), всего» определяется на основании данных предприятий, реализующих инвестиционные проекты.

8.6. Значение индикатора «Объем инвестиций в основной капитал по видам экономической деятельности раздела «Обрабатывающие производства» Общероссийского классификатора видов экономической деятельности (накопленным итогом), за исключением видов деятельности, не относящихся к сфере ведения Министерства промышленности и торговли Российской Федерации (постановление Правительства Российской Федерации от 15 апреля 2014 года № 328), период действия программы – 2023 – 2025 годы» определяется на основании данных предприятий, реализующих инвестиционные проекты.

8.7. Значение индикатора «Объем инвестиций в основной капитал по видам экономической деятельности раздела «Обрабатывающие производства» Общероссийского классификатора видов экономической деятельности (накопленным итогом), за исключением видов деятельности, не относящихся к сфере ведения Министерства промышленности и торговли Российской Федерации (постановление Правительства Российской Федерации от 15 апреля 2014 года № 328), период действия программы – 2024 – 2026 годы» определяется на основании данных предприятий, реализующих инвестиционные проекты.

8.8. Значение индикатора «Увеличение полной учетной стоимости основных фондов за отчетный год (поступление) за счет создания новой стоимости (ввода в действие новых основных фондов, модернизации, реконструкции) по видам экономической деятельности раздела «Обрабатывающие производства» Общероссийского классификатора видов экономической деятельности (накопленным итогом), за исключением видов деятельности, не относящихся к сфере ведения Министерства промышленности и торговли Российской Федерации (строка 07 графы 4 формы федерального статистического наблюдения № 11 «Сведения о наличии и движении основных фондов (средств) и других нефинансовых активов») (постановление Правительства Российской Федерации от 15 апреля 2014 года № 328), всего» определяется на основании данных предприятий, реализующих инвестиционные проекты.

8.9. Значение индикатора «Увеличение полной учетной стоимости основных фондов за отчетный год (поступление) за счет создания новой стоимости (ввода в действие новых основных фондов, модернизации, реконструкции) по видам экономической деятельности раздела

«Обрабатывающие производства» Общероссийского классификатора видов экономической деятельности (накопленным итогом), за исключением видов деятельности, не относящихся к сфере ведения Министерства промышленности и торговли Российской Федерации (строка 07 графы 4 формы федерального статистического наблюдения № 11 «Сведения о наличии и движении основных фондов (средств) и других нефинансовых активов») (постановление Правительства Российской Федерации от 15 апреля 2014 года № 328), период действия программы – 2023 – 2025 годы» определяется на основании данных предприятий, реализующих инвестиционные проекты.

8.10. Значение индикатора «Увеличение полной учетной стоимости основных фондов за отчетный год (поступление) за счет создания новой стоимости (ввода в действие новых основных фондов, модернизации, реконструкции) по видам экономической деятельности раздела «Обрабатывающие производства» Общероссийского классификатора видов экономической деятельности (накопленным итогом), за исключением видов деятельности, не относящихся к сфере ведения Министерства промышленности и торговли Российской Федерации (строка 07 графы 4 формы федерального статистического наблюдения № 11 «Сведения о наличии и движении основных фондов (средств) и других нефинансовых активов») (постановление Правительства Российской Федерации от 15 апреля 2014 года № 328), период действия программы – 2024 – 2026 годы» определяется на основании данных предприятий, реализующих инвестиционные проекты.»

3. Приложение 3 к государственной программе «Развитие промышленности транспорта и связи Брянской области» изложить в редакции:

Приложение 3
к государственной программе
«Развитие промышленности,
транспорта и связи Брянской
области»

Подпрограмма «Развитие промышленности Брянской области»

1. Характеристика текущего состояния развития промышленности
Брянской области

Брянская область – регион Центрального федерального округа России с развитой промышленной базой. Западные и южные границы области совпадают с государственными границами Российской Федерации с Украиной и Белоруссией. На территории области действует около тысячи крупных, средних и малых предприятий, основную долю в структуре

которых занимают предприятия машиностроительного комплекса. На долю машиностроения приходится треть выпускаемой в области продукции.

Ведущими видами экономической деятельности являются обрабатывающие производства, оптовая и розничная торговля, сельское хозяйство, охота и лесное хозяйство, строительство, транспорт и связь, на долю которых приходится около 70 % произведенного ВРП, поэтому для экономики Брянской области характерен индустриальный тип развития, то есть существенная часть созданной добавленной стоимости создается в промышленном производстве.

Промышленными предприятиями области по обрабатывающим производствам в 2022 году отгружено товаров собственного производства в действующих ценах на 364,4 млрд. рублей. Индекс промышленного производства по обрабатывающим отраслям в Брянской области составил 120,1 %.

В структуре промышленного сектора Брянской области в 2022 году наибольшую долю занимали такие отрасли промышленности, как «Производство пищевых продуктов, включая напитки, и производство табака» (44,0 %), «Производство транспортных средств и оборудования» (16,2 %), «Производство машин и оборудования» (4,2 %), «Производство прочей неметаллической минеральной продукции» (5,3 %), «Производство автотранспортных средств, прицепов и полуприцепов» (4,3 %), «Металлургическое производство» (2,5 %). Наименьшие значения наблюдаются в отраслях, занимающихся производством кожи, изделий из кожи и производством обуви.

На основании вышеизложенной информации можно сделать вывод, что в структуре промышленных отраслей Брянской области по показателю «Объем товарной продукции в действующих ценах» лидирующее значение по относительной доле имеет отрасль «Машиностроение», наименьшее значение имеет отрасль «Стекольная промышленность».

Основная часть работающих в промышленности сосредоточена в обрабатывающих отраслях.

Среднемесячная заработная плата на предприятиях обрабатывающих производств, курируемых департаментом промышленности, транспорта и связи Брянской области, за истекший период 2022 года составила 53 731 рубль. По сравнению с аналогичным периодом прошлого года рост составил 121,8 %, в том числе по отраслям: в машиностроении – 51 829 рублей (рост – 112,3 %), на предприятиях оборонно-промышленного комплекса – 64 218 рублей (рост – 130,0 %), на предприятиях производства металлургии – 50 296 рублей (рост – 116,8 %).

Средняя заработная плата в Брянской области постоянно растет, причем наиболее высокие значения данного показателя за несколько лет отмечены в отраслях «Машиностроение», «Деревообрабатывающий комплекс», «Оборонно-промышленный комплекс» и «Строительная промышленность». Наименьшие значения наблюдаются в отраслях «Легкая и текстильная промышленность» и «Стекольная промышленность».

В структуре промышленных отраслей Брянской области по показателю «Объем бюджетных платежей» и «Объем внебюджетных платежей» лидирующее значение по относительной доле имеют отрасли «Машиностроение» и «Оборонно-промышленный комплекс», наименьшее значение имеет отрасль «Легкая и текстильная промышленность».

Одной из серьезных проблем в Брянской области остается значительный дисбаланс в развитии территорий. Производство в основном концентрируется в больших городах (Брянск, Клинцы, Карачев, Новозыбков, Дятьково, Трубчевск), которые рассматриваются как опорные точки осуществления инновационной политики, развития деловой инфраструктуры, подготовки кадров, создания базовых центров внедрения научных достижений в производство.

Учитывая, что для муниципальных районов характерен свойственный только им уровень экономического, социального, природно-экологического, инфраструктурного развития, целесообразно выделение в составе региона зон инновационного потенциала по уровню развития. В основу ранжирования положен анализ инновационного потенциала территорий исходя из динамики показателей, характеризующих организационно-техническую, кадровую, научную, маркетинговую, финансовую компоненты. Были выделены три зоны в составе Брянской области по уровню развития инновационного потенциала.

Анализ существующей ситуации позволяет сделать вывод о том, что лидерами области по уровню инновационного потенциала являются районы, выделенные в первую зону (городской округ город Брянск, Карачевский, Дятьковский, Трубчевский районы, городской округ город Клинцы, Новозыбковский городской округ). Они характеризуются высокими показателями развития уровня инновационного потенциала, от которых напрямую зависит создание благоприятного инновационно-инвестиционного климата в регионе. Муниципальные районы первой группы создают условия для обеспечения устойчивого уровня инновационного развития. В данной зоне функционируют такие лидеры промышленности Брянской области, как АО УК «Брянский машиностроительный завод», АО ПО «Бежицкая сталь», АО «Брянсксельмаш», ЗАО «Брянский Арсенал», ПАО «Брянский Арсенал», АО «Группа Кремний Эл», АО «Карачевский завод «Электродеталь», ООО «Дятьковский хрустальный завод плюс», АО «МЕТАКЛЭЙ», АО «Монолит», АО «Клинцовский автокрановый завод», ОАО «Клинцовский завод поршневых колец», ООО «Брянский камвольный комбинат», ОАО «Силуэт», АО «Мальцовский портланд-цемент», ООО «Астера».

Муниципальные районы, входящие в состав второй зоны, имеют резервы быстрого наращивания конкурентных преимуществ для ведения активной инновационной деятельности, однако существует ряд проблем, требующих скорейшего решения. В данной зоне функционируют такие предприятия, как ОАО «Навлинский автоагрегатный завод»,

ПАО «Навлинский завод «Промсвязь», АО «Пролетарий», ООО «Унечский завод тугоплавких металлов», ООО «Жуковский веломотозавод».

К третьей зоне отнесены муниципальные районы, состояние инновационного потенциала которых не способствует развитию инновационной деятельности, что в первую очередь требует скорейших мер по повышению инновационно-инвестиционной привлекательности района. В данной зоне функционируют такие предприятия, как ОАО «Экстра – шов», АО «Пластик», ПАО «Стрела», ЗАО «Дубровская швейная фабрика».

Целесообразно из всей совокупности зон развития производственно-инновационного потенциала на мезоуровне выделять перспективные с позиции активизации инновационных процессов и повышения эффективности инвестиционной деятельности.

Уровень машиностроения и промышленности в целом – индикатор степени развития научно-исследовательских и опытно-конструкторских работ, отражающий ценность разработок в области проектирования современных технологий и оборудования. Предприятия машиностроительного комплекса Брянской области в 2022 году выпускали 100 % российских магистральных тепловозов, 100 % специальных колесных шасси, 100 % асфальтоукладчиков, 75 % маневровых тепловозов, 60 % квадроциклов, 60 % снегоходов, 31 % автогрейдеров, 30 % кранов на автомобильном ходу.

Самыми крупными предприятиями г. Брянска и области являются:

АО УК «Брянский машиностроительный завод» – производит маневровые и магистральные тепловозы;

ЗАО «Группа Кремний Эл» – в последние годы прочно занимает второе место в России по выпуску изделий микроэлектроники для Минобороны России;

АО «Карачевский завод «Электродеталь» – лидирующее предприятие России по разработке и производству электрических прямоугольных соединителей;

АО «Брянский автомобильный завод» – производитель большегрузных колесных шасси для нефтегазового комплекса России;

ООО «Жуковский веломотозавод» – производитель квадроциклов, снегоходов, велосипедов;

АО ПО «Бежицкая сталь» – производитель стального литья для изготовления и ремонта грузового железнодорожного транспорта. Завод выпускает каркасы тележек для грузовых вагонов, надрессорные балки, рамы, автосцепки, буксы и др.;

ЗАО «Брянский арсенал» – производитель автогрейдеров;

АО «Клинцовский автокрановый завод» – крупнейший производитель автокранов в России.

Базу инновационного развития Брянской области составляют:

промышленные предприятия, имеющие в своей структуре научно-технические центры или инженерно-технические группы, разрабатывающие новые высокотехнологичные изделия;

учебные заведения (вузы, колледжи и т.д.), обладающие собственной научно-исследовательской и опытно-конструкторской базой;

отраслевые институты;

малые предприятия и организации, действующие в инновационной сфере;

научные общественные организации.

В соответствии с Законом Брянской области от 9 июня 2015 года № 41-3 «Об инвестиционной деятельности в Брянской области» предусмотрено, что инвесторам, реализующим на территории Брянской области инвестиционные проекты, на основании договора об инвестировании, заключенного с Правительством Брянской области, и в соответствии с законодательством Брянской области могут предоставляться следующие меры государственной поддержки инвестиционной деятельности:

а) налоговые льготы;

б) субсидии для реализации инвестиционных проектов на территории Брянской области;

в) залоговые обеспечения исполнения обязательств инвесторов, возникающих в процессе реализации инвестиционных проектов;

г) бюджетные инвестиции;

д) инвестиционные налоговые кредиты;

е) организационные (нефинансовые) меры поддержки инвестиционной деятельности.

В 2022 году субъектам промышленной деятельности была предоставлена государственная поддержка в виде льгот по налогу на имущество и прибыль организаций в объеме 985,0 млн. рублей. Предоставление государственной поддержки Правительством Брянской области за 2023 год оценивается на сумму 1019,6 млн. рублей, из них 822,9 млн. рублей составит льгота по налогу на имущество организаций, 196,6 млн. рублей – льгота по налогу на прибыль организаций.

В целях оказания реальной помощи предприятиям производственного сектора экономики утвержден перечень объектов организаций оборонно-промышленного комплекса Брянской области, участвующих в реализации федеральных и региональных программ, соглашений Правительства Брянской области с Министерством промышленности и торговли Российской Федерации и ГК «Ростехнологии» (ГК «Ростех»), согласно которому предоставляются льготы по налогу на имущество организаций в доле, зачисляемой в областной бюджет, предприятиям и организациям оборонно-промышленного комплекса.

В 2014 году от уплаты налога на имущество организаций были освобождены ряд организаций оборонно-промышленного комплекса области на сумму 20,4 млн. рублей, в 2015 году – 18,2 млн. рублей, в 2016 году – 23,8 млн. рублей, в 2017 году – 33,2 млн. рублей, в 2018 году – 47,2 млн. рублей, в 2019 году – 39,8 млн. рублей, в 2020 году – 31,7 млн. рублей, в 2021 году – 30,3 млн. рублей, в 2022 году – 30,3 млн. рублей.

Налоговые льготы по налогу на имущество организаций дали предприятиям послабление в содержании незадействованных мобилизационных площадей для выпуска военной продукции. Предоставляемые налоговые льготы позволяют обеспечить рост объемов товарной продукции, производимой предприятиями оборонно-промышленного комплекса.

При оценке эффективности налоговых льгот (расходов) используются показатели: объем отгруженных товаров собственного производства, выполненных работ и услуг собственными силами по обрабатывающим производствам и индекс промышленного производства по обрабатывающим производствам.

2. Материально-техническая база предприятий

Для обрабатывающих производств за период 2013 – 2020 годов наблюдается значительное (в 2,5 раза) увеличение величины основных фондов (рис 5). Если учесть, что рост потребительских цен за этот период составил около 160 %, налицо серьезное улучшение материально-технической базы предприятий (рис. 4).

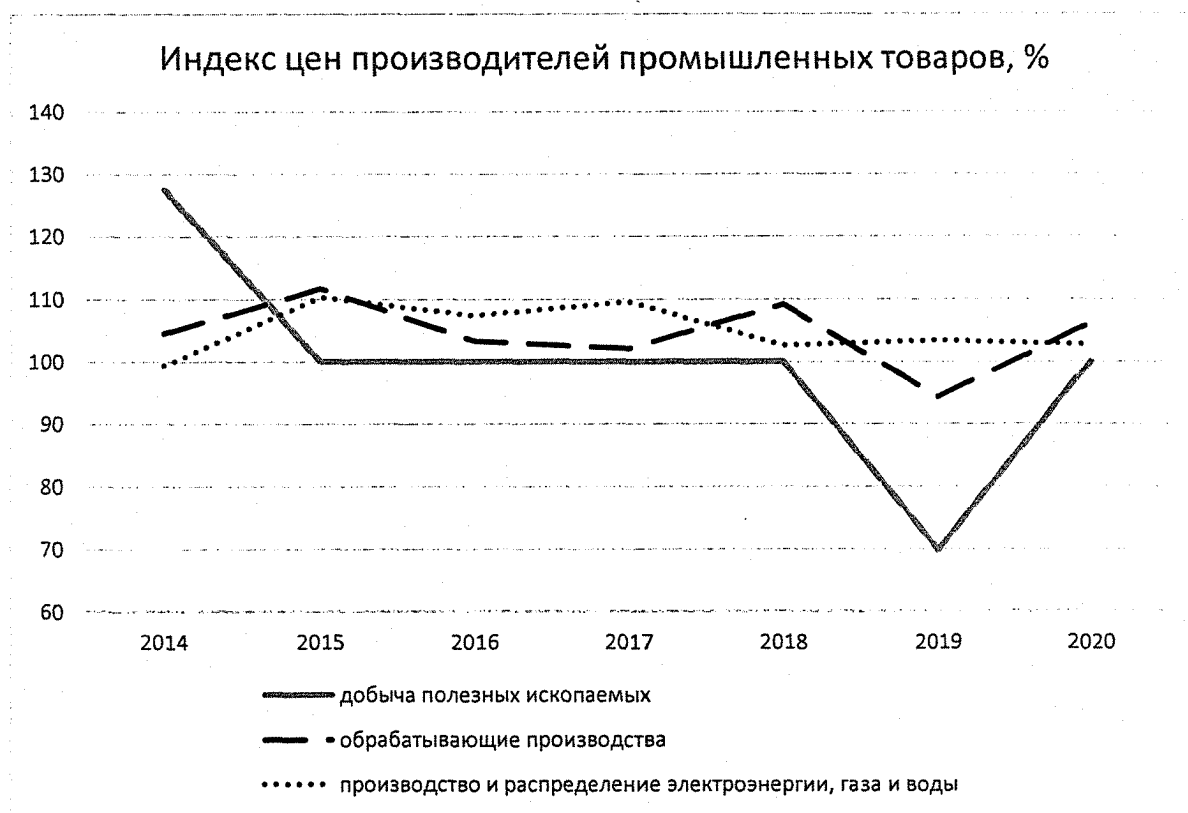


Рисунок 4. Индекс цен производителей товаров в Брянской области в 2014 – 2020 гг.¹

¹ Построен по данным статистического сборника «Промышленное производство Брянской области».

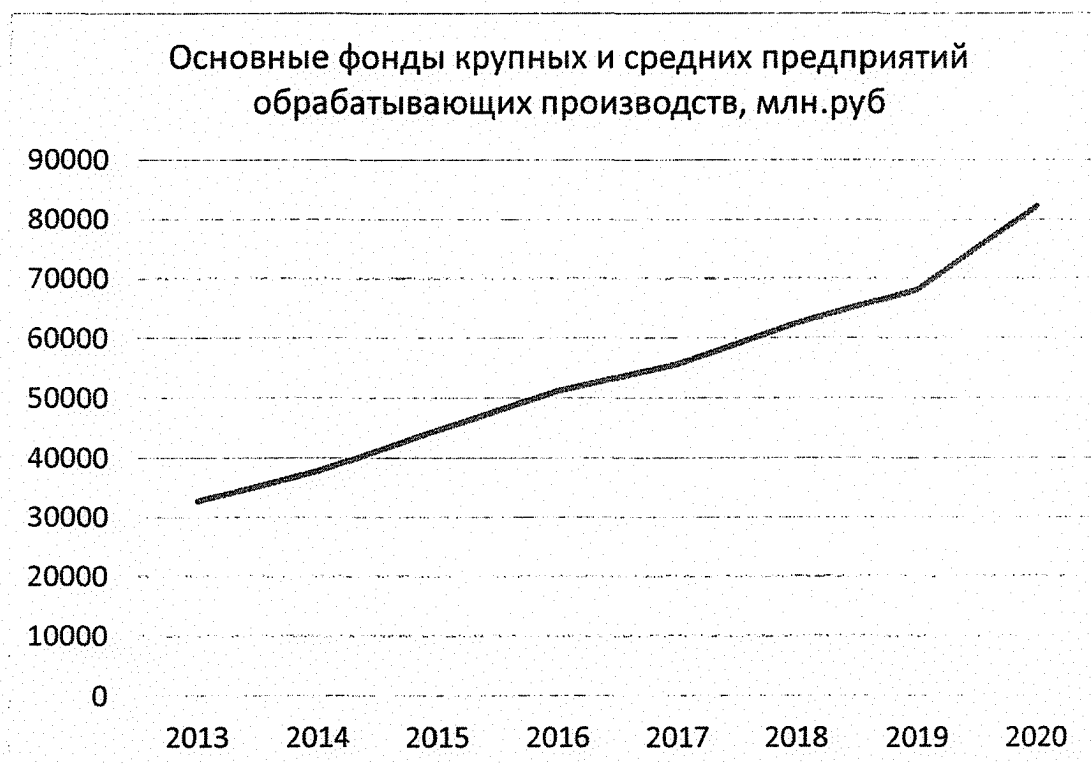


Рисунок 5. Основные фонды крупных и средних предприятий обрабатывающих производств в Брянской области в 2013 – 2020 гг.²

При этом в 2020 году на пять видов деятельности (производство пищевых продуктов, производство бумаги и бумажных изделий, производство прочей неметаллической минеральной продукции, металлургическое производство, производство прочих транспортных средств и оборудования) приходится более 63 % стоимости основных фондов.

Если сравнить структуру обрабатывающих производств и удельные веса основных фондов по видам деятельности, то наблюдается следующее (таблица 2).

Таблица 2

Сравнение удельного веса основных фондов и структуры крупнейших обрабатывающих производств в Брянской области

Обрабатывающие производства	Структура отгруженных товаров в 2020 г., %	Удельный вес ОФ в 2020 г., %	Отношение удельного веса ОФ к структуре отгруженных товаров, %
Производство пищевых продуктов	43,2	24,99	57,85
Производство бумаги и бумажных изделий	3,8	7,06	185,78
Производство химических веществ и химических продуктов	2,8	2,84	101,47

² Построен по данным статистического сборника «Промышленное производство Брянской области».

Производство резиновых и пластмассовых изделий	2,7	1,39	51,57
Производство прочей неметаллической минеральной продукции	5,3	7,78	146,88
Производство металлургическое	2,4	10,08	420,19
Производство готовых металлических изделий, кроме машин и оборудования	2,6	1,43	55,18
Производство компьютеров, электронных и оптических изделий	2	5,63	281,46
Производство электрического оборудования	2	1,21	60,63
Производство машин и оборудования, не включенных в другие группировки	4,2	3,26	77,69
Производство автотранспортных средств, прицепов и полуприцепов	4,2	4,99	118,73
Производство прочих транспортных средств и оборудования	16,1	13,63	84,67

Удельный вес основных фондов производства бумаги и бумажных изделий превышает его долю в структуре производства почти в два раза, для производства прочей неметаллической минеральной продукции – в 1,5 раза, для металлургического производства – в 4 раза, для производства компьютеров, электронных и оптических изделий – почти в 3 раза. Это свидетельствует о высокой фондоемкости данных производств и значительной зависимости от инвестиционных вливаний. Соответственно, при оказании государственной поддержки для данных производств необходимо первоочередное внимание.

Напротив, для производства пищевых продуктов, производства резиновых и пластмассовых изделий, производства готовых металлических изделий, кроме машин и оборудования, производства электрического оборудования фондоемкость значительно ниже. Таким образом, риски привлечения инвестиций ниже, соответственно приоритет государственной поддержки по сравнению с предыдущими видами деятельности должен быть тоже ниже.

Наибольший износ основных фондов наблюдается в производстве одежды (70,8 %), производстве резиновых и пластмассовых изделий (71,8 %). Наименьший износ наблюдается в производстве прочих транспортных средств и оборудования (39 %), металлургическом производстве (41,5 %), производстве машин и оборудования, не включенных в другие группировки (42,7 %) (рис. 6).

Анализ степени износа основных фондов позволяет сделать вывод о его нарастании.

Степень износа основных фондов обрабатывающих производств, %

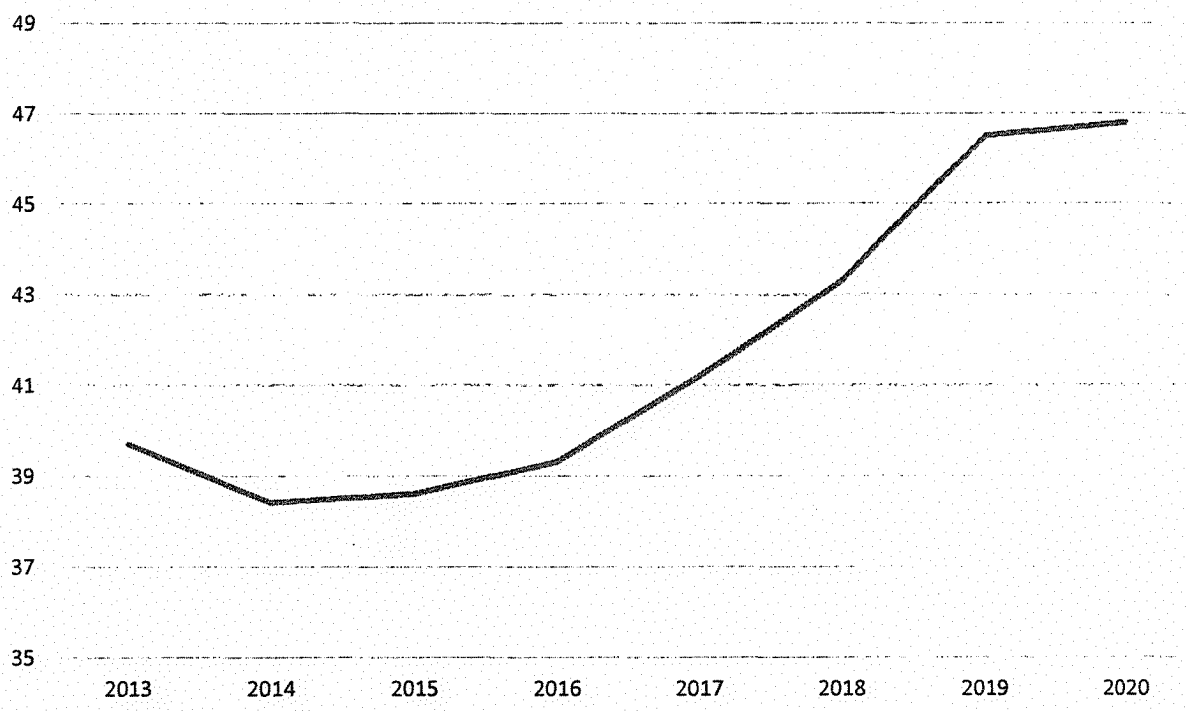


Рисунок 6. Степень износа основных фондов обрабатывающих производств в Брянской области в 2013 – 2020 гг.³

Однако, если проанализировать изменение износа за 2017 – 2020 годы, то наибольший прирост окажется у производства прочих транспортных средств и оборудования (19,1 %), производства одежды (18,7 %), производства химических веществ и химических продуктов (14,4 %), производства машин и оборудования, не включенных в другие группировки (13,3 %), производства компьютеров, электронных и оптических изделий (13,2 %), металлургического производства (11,5 %) (таблица 3).

В свою очередь значительное снижение износа демонстрирует производство кожи и изделий из кожи (-18,4 %), производство табачных изделий (-9,4 %), но их доля в структуре производства области незначительна.

³ Построен по данным статистического сборника «Промышленное производство Брянской области».

Таблица 3

Сравнение степени износа основных фондов по обрабатывающим производствам Брянской области

	2017 год	2020 год	Изменение за 2017-2020 гг, %
Обрабатывающие производства	41,2	46,8	5,6
из них:			
производство пищевых продуктов	45	51,3	6,3
производство напитков	58,2	61,2	3
производство табачных изделий	64,8	55,4	-9,4
производство текстильных изделий	52,2	57,3	5,1
производство одежды	52,1	70,8	18,7
производство кожи и изделий из кожи	67,1	48,7	-18,4
обработка древесины и производство изделий из дерева и пробки, кроме мебели, производство изделий из соломки и материалов для плетения	49,4	52,8	3,4
производство бумаги и бумажных изделий	39	43,2	4,2
производство химических веществ и химических продуктов	34,8	49,2	14,4
производство резиновых и пластмассовых изделий	66,3	71,8	5,5
производство прочей неметаллической минеральной продукции	59,8	61,8	2
производство металлургическое	30	41,5	11,5
производство готовых металлических изделий, кроме машин и оборудования	54,8	47,5	-7,3
производство компьютеров, электронных и оптических изделий	49,2	62,4	13,2
производство электрического оборудования	48,5	60,3	11,8
производство машин и оборудования, не включенных в другие группировки	29,4	42,7	13,3
производство автотранспортных средств, прицепов и полуприцепов	52,9	44,7	-8,2
производство прочих транспортных средств и оборудования	19,9	39	19,1
производство мебели	61,1	66,5	5,4

Необходимо отметить, что для предприятий Брянской области наблюдается многократное превышение (например, в 2020 году в 12 раз) коэффициента обновления основных фондов над коэффициентом их выбытия (таблица 4). Данный факт в совокупности с высокими показателями износа свидетельствует о значительном дефиците основных средств. Именно поэтому предприятия вынуждены вести хозяйственную деятельность с использованием устаревших и устаревающих основных фондов. Наглядно видна острая потребность в финансировании на техническое и технологическое перевооружение.

Сравнение соотношения коэффициента обновления к коэффициенту выбытия по обрабатывающим производствам Брянской области в 2020 году

	Коэффициент выбытия	Коэффициент обновления	Износ основных фондов, %	Отношение коэффициента обновления к коэффициенту выбытия, 2020 г.
Обрабатывающие производства	0,7	8,3	46,8	11,86
из них:				
производство пищевых продуктов	0,5	8	51,3	16,00
производство напитков	0,1	19,6	61,2	196,00
производство табачных изделий	0,4	24,5	55,4	61,25
производство бумаги и бумажных изделий	0,9	13,2	43,2	14,67
производство химических веществ и химических продуктов	1,1	13,8	49,2	12,55
производство прочей неметаллической минеральной продукции	0,4	3,6	61,8	9,00
производство металлургическое	0,4	9,5	41,5	23,75
производство готовых металлических изделий, кроме машин и оборудования	2,2	15,2	47,5	6,91
производство компьютеров, электронных и оптических изделий	1	5	62,4	5,00
производство электрического оборудования	2,7	11,6	60,3	4,30
производство машин и оборудования, не включенных в другие группировки	0,2	6,5	42,7	32,50
производство автотранспортных средств, прицепов и полуприцепов	0,4	7,9	44,7	19,75
производство прочих транспортных средств и оборудования	1,5	10,4	39	6,93

3. Приоритеты и цели государственной политики в сфере реализации подпрограммы, перечень целей и задач подпрограммы

Основными направлениями промышленной политики в Брянской области в соответствии с Законом Брянской области от 10 августа 2015 года № 66-З, «О промышленной политике в Брянской области», разработанным на основе Федерального закона от 31 декабря 2014 года № 488-ФЗ «О промышленной политике в Российской Федерации», являются:

- 1) техническое перевооружение и модернизация производства в отраслях промышленности в Брянской области;
- 2) привлечение инвестиций в промышленность Брянской области;
- 3) реструктуризация промышленности в Брянской области с учетом необходимости формирования и развития индустриальных (промышленных) парков;
- 4) развитие инженерного, энергетического и транспортного обеспечения промышленности в Брянской области;
- 5) кадровое обеспечение промышленности в Брянской области;
- 6) повышение производительности труда в отраслях промышленности и создание высокопроизводительных рабочих мест;
- 7) внедрение субъектами деятельности в сфере промышленности эффективных систем и методов корпоративного управления, в том числе систем менеджмента качества;
- 8) продвижение товаров (работ, услуг), производимых (выполняемых, оказываемых) субъектами деятельности в сфере промышленности, в том числе посредством осуществления их закупок для обеспечения государственных нужд Брянской области;
- 9) развитие внутрирегиональной кооперации, внешнеэкономических связей с другими субъектами Российской Федерации, субъектами иностранных федеративных государств и административно-территориальными образованиями иностранных государств;
- 10) развитие выставочно-ярмарочной деятельности для субъектов деятельности в сфере промышленности;
- 11) поддержка инициатив по созданию и развитию региональных и межрегиональных промышленных кластеров;
- 12) развитие регионального фонда развития промышленности.

Стратегия социально-экономического развития Брянской области до 2030 года выделяет в качестве стратегической цели – создание современных высокотехнологичных производств путем проведения сбалансированной промышленной политики, в том числе в области промышленной кооперации, обеспечение развития традиционных отраслей промышленности и услуг, развитие предпринимательства, внедрение новейших технологий, обеспечение потребностей рынка труда.

В рамках Стратегии социально-экономического развития Брянской области до 2030 года предполагается решение следующих задач:

1. Развитие отрасли машиностроения, усиление промышленной кооперации, выполнение государственного оборонного заказа, диверсификация производств;

2. Развитие сектора радио- и микроэлектроники, поддержка процессов импортозамещения, развитие реверсивного инжиниринга;

3. Развитие производств глубокой переработки в области промышленности строительных материалов;

4. Развитие деревообрабатывающей и целлюлозно-бумажной промышленности, развитие производства экологически чистой бумажной упаковки;

5. Развитие новых фармацевтических производств в Брянской области, в перспективе – создание промышленного фармацевтического кластера;

6. Проведение современной промышленной политики, направленной на развитие кооперационных связей между предприятиями, активизацию научно-технической деятельности, модернизацию основных фондов.

7. Создание и развитие инфраструктуры индустриальных промышленных парков.

Постановлениями Правительства Российской Федерации от 2 июня 2022 года № 1012 и от 14 июня 2023 года № 982 утверждены Правила предоставления субсидий из федерального бюджета бюджетам субъектов Российской Федерации в целях софинансирования расходных обязательств субъектов Российской Федерации, возникающих при реализации региональных программ развития промышленности, в которых указаны ряд направлений финансирования, востребованных субъектами промышленной деятельности, расположенными в Брянской области:

возмещение части затрат промышленных предприятий на оплату услуг ресурсоснабжающих организаций по подключению к коммунальной инфраструктуре в рамках реализации инвестиционного проекта;

финансовое обеспечение создания (капитализации) и (или) деятельности (докапитализации) регионального фонда развития промышленности, созданного в организационно-правовой форме, предусмотренной частью 1 статьи 11 Федерального закона «О промышленной политике в Российской Федерации»;

возмещение промышленным предприятиям части затрат на уплату 1-го взноса (аванса) при заключении договора (договоров) лизинга оборудования с российскими лизинговыми организациями;

возмещение части затрат промышленных предприятий, связанных с приобретением нового оборудования.

Региональные программы отбираются Министерством промышленности и торговли Российской Федерации при соблюдении ряда условий.

Таким образом, целью подпрограммы является обеспечение повышения общей конкурентоспособности и обеспечение устойчивого развития регионального промышленного комплекса на основе повышения эффективности использования инновационного и производственного потенциала, создания новых и высокооплачиваемых рабочих мест,

инвестиционной привлекательности в соответствии с федеральной и региональной промышленной политикой.

Задачами подпрограммы являются:

содействие разработке, освоению и производству продукции, обновлению производственных мощностей, увеличению роста объемов реализации произведенной продукции, созданию новых рабочих мест на предприятиях региона; привлечение инвестиций в основной капитал.

создание условий для повышения общей конкурентоспособности и обеспечение устойчивого развития регионального промышленного комплекса на основе повышения эффективности использования инновационного и производственного потенциала новых и высокооплачиваемых рабочих мест, повышения инвестиционной привлекательности в соответствии с федеральной и региональной промышленной политикой, в том числе на реализацию инвестиционных проектов по модернизации и развитию промышленных предприятий в рамках мероприятий региональной подпрограммы.

4. Создание и развитие инфраструктуры индустриальных промышленных парков

В течение 2024 года и последующие периоды планируется создание на территории Брянской области трех индустриальных промышленных парков. Индустриальные промышленные парки будут созданы в трех муниципальных образованиях: г. Брянск, г. Дятьково и г. Новозыбков. Индустриальный парк в г. Дятьково будет иметь специализацию оптико-механической и стекольной отраслей. Индустриальные парки в г. Брянске и г. Новозыбкове будут иметь специализацию общего машиностроения. Вместе с тем индустриальный парк в г. Новозыбкове будет иметь высокий потенциал для привлечения резидентов-инвесторов из р. Беларусь.

5. Диверсификации производства высокотехнологичной продукции гражданского назначения на предприятиях ОПК Брянской области

В настоящее время предприятия оборонно-промышленного комплекса, расположенные на территории Брянской области, при осуществлении намерения о реализации политики диверсификации производства и переориентации на выпуск высокотехнологической гражданской продукции, столкнулись с рядом проблем:

необходимость выбора продукции к изготовлению в рамках диверсификации и связанные с этим риски;

необходимость переоборудования производственного процесса в целях производства конкурентоспособной продукции гражданского назначения и удовлетворения существующего спроса на рынке, которое может нести значительные объемы затрат;

необходимость профессиональной переориентации сотрудников предприятий в целях обеспечения компетентного подхода при работе на новом оборудовании;

необходимость обучения персонала предприятий в целях изучения спроса и рынков сбыта вновь выпускаемой высокотехнологичной гражданской продукции для обеспечения гарантированного сбыта;

необходимость пополнения оборотных средств предприятия, необходимых для расширения номенклатуры выпускаемой высокотехнологичной продукции;

необходимость привлечения государственного финансирования в области НИОКР;

необходимость наличия базы данных высокотехнологичной продукции, не производящейся на территории Российской Федерации;

необходимость на федеральном уровне плановой координации процессов, связанных с диверсификацией ОПК страны, с целью выявления субъектов промышленной деятельности, на которых возможна или необходима переориентация производства, и на которых это осуществлять невозможно или нецелесообразно.

По итогам деятельности рабочей группы по диверсификации предприятий оборонно-промышленного комплекса Брянской области был сформирован сводный перечень предложений по вопросам совершенствования федерального законодательства в целях обеспечения диверсификации продукции предприятий ОПК.

Сводный перечень предложений по вопросам совершенствования федерального законодательства в целях обеспечения диверсификации продукции предприятий ОПК был направлен в комитет по экономической политике, промышленности, инновационному развитию и предпринимательству Государственной Думы Федерального Собрания Российской Федерации.

В настоящее время Правительством Брянской области сформирован единый перечень выпускаемой продукции предприятиями ОПК Брянской области гражданского или двойного назначения, а также аккумулируются сведения о номенклатуре выпускаемой продукции гражданского назначения на предприятиях региона с целью дальнейшего вовлечения продукции гражданского назначения организаций оборонно-промышленного комплекса, расположенных на территории Брянской области, в государственные и муниципальные закупки.

Предприятия ОПК Брянской области, выпускающие продукцию в рамках диверсификации производства: АО «192 центральный завод железнодорожной техники», АО «Брянский автомобильный завод», ПАО «Брянское специальное конструкторское бюро», АО «Брянский химический завод имени 50-летия СССР», АО «Брянский электромеханический завод», АО «Группа Кремний Эл», АО «Монолит», АО «Завод «Снежень», АО «Карачевский завод «Электродеталь».

6. Реестр инновационных и инвестиционных проектов по развитию промышленности Брянской области (2021 – 2025 годы)

В соответствии с Законом Брянской области от 10 августа 2015 года № 66-З, «О промышленной политике в Брянской области», в целях осуществления информационно-аналитического обеспечения промышленной политики Брянской области департаментом промышленности, транспорта и связи Брянской области осуществляется мониторинг и анализ деятельности промышленных предприятий области, создан и ведется реестр отраслевых субъектов промышленной деятельности, а также реестр инновационных и инвестиционных проектов.

Реестр инновационных и инвестиционных проектов по развитию промышленности Брянской области (2021 – 2025 годы) утвержден приказом департамента промышленности, транспорта и связи Брянской области от 20 декабря 2021 года № 110-п.

Реестром предусмотрено выполнение 35 инновационных и инвестиционных проектов 16 предприятиями области.

Показателями результативности и эффективности реализации проектов реестра являются:

привлечение инвестиций в основной капитал.

разработка, освоение и производство новых конкурентоспособных изделий;

обновление и модернизация производственных мощностей;

рост объемов произведенной и отгруженной продукции;

создание новых рабочих мест.

7. Развитие промышленного (индустриального) туризма

Промышленные туры — это способ раскрытия возможностей Брянской области и одновременно форма профориентации.

Промышленное направление в Брянской области реализуется экскурсиями на ООО «Дятьковский хрустальный завод» и крупнейший в стране Музей Хрусталя, ООО «Интерьер-промысел» (фабрику елочных игрушек) в Карачеве.

Дятьковский «Хрустальный город» – это развитая инфраструктура на территории в 21 гектар, центром которой станет хрустальное производство: презентационный зал, где на глазах присутствующих будут появляться на свет хрустальные изделия. Проект вошел в реестр инвестиционных проектов и федеральную целевую программу «Развитие внутреннего и въездного туризма в Российской Федерации».

В планах развития промышленного туризма следующие мероприятия:

1. Проведение встреч и достижение договоренностей с представителями объектов промышленности.

2. Увеличение спроса на туристские услуги Брянской области, укрепление позитивного туристского имиджа, рост потребительской лояльности.

3. Разработка единой карты промышленного туризма, а также формирование маршрутов и программ промышленного туризма Брянской области.

Перспективные объекты промышленного туризма: ЗАО «УК «Брянский машиностроительный завод», ОАО «ПО «Бежицкая сталь», ЗАО «Брянский Арсенал», ОАО «Клинцовский автокрановый завод», ООО «Жуковский веломотозавод», АО «Брянский автомобильный завод», АО «Группа Кремний Эл», ООО «Брянский камвольный комбинат», АО «Пролетарий».

8. Подготовка кадров для промышленности

На территории Брянской области ведутся работы по внедрению регионального стандарта кадрового обеспечения промышленного (экономического) роста. Распоряжением Правительства Брянской области от 18 апреля 2022 года № 50-рп утвержден план мероприятий («дорожная карта») по внедрению регионального стандарта кадрового обеспечения промышленного (экономического) роста в Брянской области. Основным исполнителем плана является департамент образования и науки Брянской области. В реализации мероприятий плана принимают участие также департамент экономического развития Брянской области, департамент социальной политики и занятости населения Брянской области, департамент промышленности, транспорта и связи Брянской области, Центр опережающей профессиональной подготовки Брянской области, образовательные учреждения, предприятия и бизнес-структуры Брянской области.

В рамках плана предусмотрены такие мероприятия как:

осуществление на систематической основе прогнозирование текущей и перспективной потребности в кадрах в соответствии с собранными данными о потребностях работодателей, инвестиционных проектах, социально-экономическими условиями региона, макроэкономическими тенденциями;

учет потребности рынка труда при формировании контрольных цифр приема в профессиональные образовательные организации Брянской области;

проведение мероприятий по профессиональной навигации и ориентации школьников;

ежегодное проведение регионального чемпионата «Молодые профессионалы» (WorldSkills Russia);

подготовка, переподготовка кадров под выявленные потребности рынка, в том числе под гарантии трудоустройства;

привлечение кадров под конкретные инвестиционные проекты.

Кроме того, департаментом образования и науки Брянской области приказом от 8 июля 2020 года № 682/1 утвержден порядок организации дуального обучения обучающихся в профессиональных образовательных организациях Брянской области.

Также решение задачи снижения дефицита высококвалифицированных кадров в машиностроительном комплексе планируется решать в том числе за счет:

формирования регионального центра обучения и развития рабочих и инженерных кадров;

обеспечения активного взаимодействия вузов, ссузов, ГАУ «Региональный учебный центр», Центра опережающей профессиональной подготовки Брянской области с промышленными предприятиями области.

Кроме того, меры поддержки развития промышленности в Брянской области оказывает АНО «Региональный центр компетенций в сфере производительности труда Брянской области», в том числе экспертную и методическую поддержку повышения производительности, переобучение и повышение квалификации работников предприятий, обучение проектных команд основам повышения производительности труда, поддержку выхода на экспорт⁴. Поддержка центром осуществляется в рамках реализации подпрограммы «Экономическое развитие» государственной программы «Экономическое развитие, инвестиционная политика и инновационная экономика Брянской области» (утверждена постановлением правительства Брянской области от 27 декабря 2018 года № 728-п), а также региональных проектов «Системные меры по повышению производительности труда (Брянская область)» и «Адресная поддержка повышения производительности труда на предприятиях (Брянская область)»⁵.

В целях подготовки кадров для промышленности планируется реализация следующих мероприятий:

1. Создание на предприятиях Брянской области базовых кафедр по развитию инженерно-технического образования.

2. Вовлечение промышленных предприятий региона в сотрудничество по реализации государственной программы «Развитие образования и науки Брянской области».

3. Организация подготовки по программам дополнительного профессионального образования, включая краткосрочную подготовку, переподготовку кадров под выявленные потребности, в том числе под гарантии трудоустройства.

4. Привлечение кадров под инвестиционные проекты, включение в паспорт инвестиционного проекта региона раздела о потребности в кадровых ресурсах.

⁴ АНО «Региональный центр компетенций в сфере производительности труда Брянской области». URL: <https://rck32.ru/o-centre>.

⁵ <https://docs.cntd.ru/document/974053269>.

9. Срок реализации подпрограммы

Подпрограмма развития промышленности Брянской области рассчитана на среднесрочную перспективу в период 2024 – 2026 годов.

10. Ресурсное обеспечение подпрограммы

Финансирование программы осуществляется за счет бюджетных источников.

10.1. Планируется участие подпрограммы «Развитие промышленности Брянской области» в конкурсе, проводимом Министерством промышленности и торговли Российской Федерации, с целью привлечения финансовых средств из федерального бюджета в соответствии с постановлением Правительства Российской Федерации от 15 апреля 2014 года № 328.

Общий объем финансирования подпрограммы составляет 369,5 млн. рублей, в том числе:

2022 год – 50,0 (из регионального бюджета);

2023 год – 103,3 (в том числе из федерального бюджета – 43,3 млн. рублей, из регионального бюджета - 60,00 млн. рублей);

2024 год – 180,0 (в том числе из федерального бюджета – 120,0 млн. рублей, из регионального бюджета - 60,00 млн. рублей).

2025 год – 0,00 рублей.

2026 год – 0,00 рублей.

10.2. Правительством Брянской области заключено соглашение с Министерством промышленности и торговли Российской Федерации о предоставлении иных межбюджетных трансферов в рамках реализации распоряжения Правительства Российской Федерации от 14 апреля 2022 года № 884-р и постановления Правительства Российской Федерации от 18 апреля 2022 года № 686.

Общий объем финансирования: 2022 год – 36 267 272,73 рубля (в том из федерального бюджета – 35 904 600,00 рубля, из регионального бюджета – 362 672,73 рубля).

11. Основные меры правового регулирования, направленные на достижение целей и конечных результатов подпрограммы

В целях взаимодействия в сфере промышленной политики и политики в области торговой деятельности заключено соглашение между Правительством Брянской области и Министерством промышленности и торговли Российской Федерации от 22 октября 2014 года.

В целях реализации экономического потенциала региона и содействия государственной программе «Развитие промышленности и повышение ее конкурентоспособности» заключено соглашение между Правительством

Брянской области и ФГАУ «Российский Фонд технологического развития» от 2 октября 2015 года.

12. Состав подпрограммы «Развитие промышленности Брянской области»

В состав подпрограммы включен проект «Промышленный экспорт (Брянская область)».

В состав подпрограммы включено мероприятие «Финансовое обеспечение создания (капитализации) и (или) деятельности (докапитализации) регионального фонда развития промышленности».

В состав подпрограммы включено мероприятие «Реализация дополнительных мероприятий по финансовому обеспечению деятельности (докапитализации) региональных фондов развития промышленности, за счет средств резервного фонда Правительства Российской Федерации».

13. Целевые индикаторы и показатели реализации подпрограммы

Показатели (индикаторы) результативности и эффективности реализации подпрограммы и конечные результаты реализации подпрограммы, характеризующие состояние социально-экономического развития, приведены в приложении к подпрограмме «Развитие промышленности Брянской области».

Приложение
к подпрограмме «Развитие
промышленности Брянской области»

№ пп	Наименование показателя (индикатора)	Единица измерения	Целевые значения показателей (индикаторов)				
			2022 год (факт)	2023 год	2024 год	2025 год	2026 год
1.	Динамика роста объемов отгруженной продукции собственного производства по обрабатывающим производствам в действующих ценах	% к предыдущему периоду	120,9	110,7	110,8	110,8	109,9
2.	Объем отгруженных товаров собственного производства, выполненных работ и услуг собственными силами по обрабатывающим производствам (накопленным итогом)	млн. руб.	364392,9	792972,7	1267780,5	1793874,7	2372196,9
	В том числе:						
2.1.	Объем отгруженных товаров собственного производства, выполненных собственными силами работ и услуг по видам экономической деятельности раздела «Обрабатывающие производства» Общероссийского классификатора видов экономической деятельности (накопленным итогом), за исключением видов	млн. руб.	-	0,0	11,92	169,96	424,96

	деятельности, не относящихся к сфере ведения Министерства промышленности и торговли Российской Федерации (постановление Правительства Российской Федерации от 15 апреля 2014 года № 328), всего						
	Из них:						
2.2.	Объем отгруженных товаров собственного производства, выполненных собственными силами работ и услуг по видам экономической деятельности раздела «Обрабатывающие производства» Общероссийского классификатора видов экономической деятельности (накопленным итогом), за исключением видов деятельности, не относящихся к сфере ведения Министерства промышленности и торговли Российской Федерации (постановление Правительства Российской Федерации от 15 апреля 2014 года № 328), период действия программы – 2023 – 2025 годы	млн. руб.	-	0,0	11,92	154,96	-
2.3.	Объем отгруженных товаров собственного производства, выполненных собственными силами работ и услуг по видам экономической деятельности раздела «Обрабатывающие производства»	млн. руб.	-	-	0,0	15	270

	Общероссийского классификатора видов экономической деятельности (накопленным итогом), за исключением видов деятельности, не относящихся к сфере ведения Министерства промышленности и торговли Российской Федерации (постановление Правительства Российской Федерации от 15 апреля 2014 года № 328), период действия программы – 2024 – 2026 годы						
3.	Индекс промышленного производства по обрабатывающим производствам за исследуемый период	% к предыдущему периоду	120,1	106,2	106,5	107,0	106,5
4.	Количество созданных новых рабочих мест на промышленных предприятиях (накопленным итогом)	единиц	230	285	340	390	440
5.	Объем инвестиций в основной капитал (накопленным итогом) («Обрабатывающие производства»)	млн. руб.	12635,8	20135,8	28635,8	38135,8	48135,8
	В том числе:						
5.1.	Объем инвестиций в основной капитал по видам экономической деятельности раздела «Обрабатывающие производства» Общероссийского классификатора видов экономической деятельности (накопленным итогом), за исключением видов	млн. руб.	-	7,95	131,19	329,13	354,13

	деятельности, не относящихся к сфере ведения Министерства промышленности и торговли Российской Федерации (постановление Правительства Российской Федерации от 15 апреля 2014 года № 328), всего						
	Из них:						
5.2.	Объем инвестиций в основной капитал по видам экономической деятельности раздела «Обрабатывающие производства» Общероссийского классификатора видов экономической деятельности (накопленным итогом), за исключением видов деятельности, не относящихся к сфере ведения Министерства промышленности и торговли Российской Федерации (постановление Правительства Российской Федерации от 15 апреля 2014 года № 328), период действия программы – 2023 – 2025 годы	млн. руб.	-	7,95	121,19	129,13	
5.3.	Объем инвестиций в основной капитал по видам экономической деятельности раздела «Обрабатывающие производства» Общероссийского классификатора видов экономической деятельности (накопленным итогом), за исключением видов деятельности, не относящихся к сфере	млн. руб.	-	-	10	200	225

	ведения Министерства промышленности и торговли Российской Федерации (постановление Правительства Российской Федерации от 15 апреля 2014 года № 328), период действия программы – 2024 – 2026 годы						
6.	Предоставление займа для развития промышленных предприятий (нарастающим итогом)	штук	0	2	4	6	8
7.	Количество проведенных промышленных выставок	единиц	2	2	2	2	2
8.	Объем экспорта конкурентоспособной промышленной продукции Брянской области	млн. долл. США	299,3	302,0	341,0	341,0	341,0
9.	Количество субъектов в сфере промышленности, получивших финансовую поддержку	единиц	2				
10.	Увеличение полной учетной стоимости основных фондов за отчетный год (поступление) за счет создания новой стоимости (ввода в действие новых основных фондов, модернизации, реконструкции) по видам экономической деятельности раздела «Обрабатывающие производства» Общероссийского классификатора видов экономической деятельности (накопленным итогом),	млн. руб.	-	0	7,95	77,55	175,55

	за исключением видов деятельности, не относящихся к сфере ведения Министерства промышленности и торговли Российской Федерации (строка 07 графы 4 формы федерального статистического наблюдения № 11 «Сведения о наличии и движении основных фондов (средств) и других нефинансовых активов») (постановление Правительства Российской Федерации от 15 апреля 2014 года № 328), всего						
	В том числе:						
10.1.	Увеличение полной учетной стоимости основных фондов за отчетный год (поступление) за счет создания новой стоимости (ввода в действие новых основных фондов, модернизации, реконструкции) по видам экономической деятельности раздела «Обрабатывающие производства» Общероссийского классификатора видов экономической деятельности (накопленным итогом), за исключением видов деятельности, не относящихся к сфере ведения Министерства промышленности и торговли Российской Федерации (строка 07 графы 4 формы федерального	млн. руб.	-	0	7,95	67,55	

	статистического наблюдения № 11 «Сведения о наличии и движении основных фондов (средств) и других нефинансовых активов») (постановление Правительства Российской Федерации от 15 апреля 2014 года № 328), период действия программы – 2023 – 2025 годы						
10.2.	Увеличение полной учетной стоимости основных фондов за отчетный год (поступление) за счет создания новой стоимости (ввода в действие новых основных фондов, модернизации, реконструкции) по видам экономической деятельности раздела «Обрабатывающие производства» Общероссийского классификатора видов экономической деятельности (накопленным итогом), за исключением видов деятельности, не относящихся к сфере ведения Министерства промышленности и торговли Российской Федерации (строка 07 графы 4 формы федерального статистического наблюдения № 11 «Сведения о наличии и движении основных фондов (средств) и других нефинансовых активов») (постановление Правительства	млн. руб.	-	-	0	10	108».

	Российской Федерации от 15 апреля 2014 года № 328), период действия программы – 2024 – 2026 годы						
--	--	--	--	--	--	--	--

4. Постановление вступает в силу со дня его официального опубликования.

5. Контроль за исполнением постановления возложить на заместителя Губернатора Брянской области Лучкина Н.С.

Губернатор



А.В. Богомаз