



ПРАВИТЕЛЬСТВО АСТРАХАНСКОЙ ОБЛАСТИ
ПОСТАНОВЛЕНИЕ

22.12.2020

№ 618-П

О внесении изменений в постановление Правительства Астраханской области от 16.09.2014 № 400-П

В соответствии с Законом Астраханской области от 12.12.2019 № 78/2019-ОЗ «О бюджете Астраханской области на 2020 год и на плановый период 2021 и 2022 годов», постановлением Правительства Астраханской области от 24.03.2014 № 80-П «О Порядке разработки, реализации и оценки эффективности государственных программ на территории Астраханской области» и распоряжением Правительства Астраханской области от 15.05.2014 № 197-Пр «О перечне государственных программ Астраханской области» Правительство Астраханской области ПОСТАНОВЛЯЕТ:

1. Внести в постановление Правительства Астраханской области от 16.09.2014 № 400-П «О государственной программе «Развитие промышленности и транспортной системы Астраханской области» следующие изменения:

1.1. По всему тексту государственной программы «Развитие промышленности и транспортной системы Астраханской области», утвержденной постановлением (далее-государственная программа), слова «министерство промышленности, транспорта и природных ресурсов Астраханской области» заменить словами «министерство промышленности и природных ресурсов Астраханской области» в соответствующем падеже.

1.2. В паспорте государственной программы:

- строку «Исполнители государственной программы» после слов «министерство промышленности и природных ресурсов Астраханской области» дополнить словами «министерство транспорта и дорожной инфраструктуры Астраханской области»;

- строку «Объемы бюджетных ассигнований и источники финансирования государственной программы (в том числе: по основным мероприятиям, подпрограммам, ведомственной целевой программе)» изложить в новой редакции:

«Объемы бюджетных ассигнований и источники финансирования государственной программы (в том числе: по основным мероприятиям, подпрограммам, ведомственной целевой программе)

Общий объем финансирования государственной программы составит 47680692,1 тыс. руб., в том числе за счет средств:

бюджета Астраханской области – 10612062,0 тыс. руб., в том числе:

2015 год – 237188,9 тыс. руб.;

2016 год – 52791,1 тыс. руб.;

2017 год – 49068,7 тыс. руб.;

2018 год – 202495,9 тыс. руб.;

2019 год – 577675,0 тыс. руб.;

2020 год – 522121,3 тыс. руб.;

2021 год – 475021,5 тыс. руб.;

2022 год – 475421,5 тыс. руб.;

прогнозно:

2023 год – 1047713,7 тыс. руб.;

2024 год – 1202196,0 тыс. руб.;

2025 год – 1334714,1 тыс. руб.;

2026 год – 1402786,3 тыс. руб.;

2027 год – 1473999,2 тыс. руб.;

2028 год – 1558868,8 тыс. руб.;

федерального бюджета (средства, не поступающие в бюджет Астраханской области) – 1606236,9 тыс. руб., в том числе:

2015 год – 67108,0 тыс. руб.;

2016 год – 450134,0 тыс. руб.;

2017 год – 183056,4 тыс. руб.;

2018 год – 40842,0 тыс. руб.;

2019 год – 109280,4 тыс. руб.;

2020 год – 94356,7 тыс. руб.;

2021 год – 84058,7 тыс. руб.;

2022 год – 59978,7 тыс. руб.;

прогнозно:

2023 год – 86237,0 тыс. руб.;

2024 год – 86237,0 тыс. руб.;

2025 год – 86237,0 тыс. руб.;

2026 год – 86237,0 тыс. руб.;

2027 год – 86237,0 тыс. руб.;

2028 год – 86237,0 тыс. руб.;

федерального бюджета (средства, поступающие в бюджет Астраханской области) – 873500,0 тыс. руб., в том числе:

средства, планируемые к поступлению (не включаются в общие объемы финансирования)

2021 год – 70000,0 тыс. руб.;

2022 год – 70000,0 тыс. руб.;

прогнозно:

2023 год – 97500,0 тыс. руб.;

2024 год – 134200,0 тыс. руб.;

2025 год – 156700,0 тыс. руб.;

2026 год – 156700,0 тыс. руб.;

2027 год – 156700,0 тыс. руб.;

2028 год – 171700,0 тыс. руб.;

местных бюджетов – 280108,0 тыс. руб., в том числе:

2015 год – 22847,0 тыс. руб.;

2016 год – 24557,0 тыс. руб.;

2017 год – 25892,0 тыс. руб.;

2018 год – 25892,0 тыс. руб.;

2019 год – 16642,0 тыс. руб.;

2020 год – 16158,0 тыс. руб.;

2021 год – 18480,0 тыс. руб.;

2022 год – 18520,0 тыс. руб.;

прогнозно:

2023 год – 18520,0 тыс. руб.;

2024 год – 18520,0 тыс. руб.;

2025 год – 18520,0 тыс. руб.;

2026 год – 18520,0 тыс. руб.;

2027 год – 18520,0 тыс. руб.;

2028 год – 18520,0 тыс. руб.;

внебюджетных источников – 34308785,2 тыс. руб., в том числе:

2015 год – 774370,5 тыс. руб.;

2016 год – 3446174,0 тыс. руб.;

2017 год – 3786150,0 тыс. руб.;

2018 год – 9566328,7 тыс. руб.;

2019 год – 8656510,0 тыс. руб.;

2020 год – 4336652,0 тыс. руб.;

2021 год – 392050,0 тыс. руб.;

2022 год – 391950,0 тыс. руб.;

прогнозно:

2023 год – 409650,0 тыс. руб.;

2024 год – 409750,0 тыс. руб.;

2025 год – 409750,0 тыс. руб.;

2026 год – 409750,0 тыс. руб.;

2027 год – 659850,0 тыс. руб.;

2028 год – 659850,0 тыс. руб.;

- подпрограмма «Развитие промышленности Астраханской области и повышение ее конкурентоспособности»:

общий объем финансирования подпрограммы

составит 29352635,0 тыс. руб., в том числе за счет средств:

бюджета Астраханской области – 1521920,0 тыс. руб., в том числе:

2015 год – 570,0 тыс. руб.;

2016 год – 1000,0 тыс. руб.;

2017 год – 2500,0 тыс. руб.;

2018 год – 25000,0 тыс. руб.;

2019 год – 80000,0 тыс. руб.;

2020 год – 108610,0 тыс. руб.;

2021 год – 70000,0 тыс. руб.;

2022 год – 70000,0 тыс. руб.;

прогнозно:

2023 год – 146540,0 тыс. руб.;

2024 год – 189540,0 тыс. руб.;

2025 год – 204540,0 тыс. руб.;

2026 год – 204540,0 тыс. руб.;

2027 год – 204540,0 тыс. руб.;

2028 год – 214540,0 тыс. руб.;

федерального бюджета (средства, поступающие в бюджет Астраханской области) – 873500,0 тыс. руб., в том числе:

средства, планируемые к поступлению (не включаются в общие объемы финансирования) –

2021 год – 70000,0 тыс. руб.;

2022 год – 70000,0 тыс. руб.;

прогнозно:

2023 год – 97500,0 тыс. руб.;

2024 год – 134200,0 тыс. руб.;

2025 год – 156700,0 тыс. руб.;

2026 год – 156700,0 тыс. руб.;

2027 год – 156700,0 тыс. руб.;

2028 год – 171700,0 тыс. руб.;

внебюджетных источников – 26957215,0 тыс. руб., в том числе:

2017 год – 843000,0 тыс. руб.;

2018 год – 9405153,0 тыс. руб.;

2019 год – 8655460,0 тыс. руб.;

2020 год – 4335602,0 тыс. руб.;

2021 год – 391000,0 тыс. руб.;

2022 год – 391000,0 тыс. руб.;

прогнозно:

2023 год – 406000,0 тыс. руб.;

2024 год – 406000,0 тыс. руб.;

2025 год – 406000,0 тыс. руб.;

2026 год – 406000,0 тыс. руб.;

2027 год – 656000,0 тыс. руб.;

2028 год – 656000,0 тыс. руб.;

- подпрограмма «Комплексное развитие Астраханского воднотранспортного узла»:

общий объем финансирования подпрограммы составит 8319281,9 тыс. руб., в том числе за счет средств:

бюджета Астраханской области – 606037,4 тыс. руб., в том числе:

2015 год – 20165,2 тыс. руб.;

2016 год – 15535,2 тыс. руб.;

2017 год – 10000,0 тыс. руб.;

2018 год – 73686,6 тыс. руб.;

2019 год – 72950,4 тыс. руб.;

2020 год – 37300,0 тыс. руб.;

2021 год – 37000,00 тыс. руб.;

2022 год – 36400,0 тыс. руб.;

прогнозно:

2023 год – 50500,0 тыс. руб.;

2024 год – 50500,0 тыс. руб.;

2025 год – 50500,0 тыс. руб.;

2026 год – 50500,0 тыс. руб.;

2027 год – 50500,0 тыс. руб.;

2028 год – 50500,0 тыс. руб.;

федерального бюджета (средства, не поступающие в бюджет Астраханской области) – 551300,0 тыс. руб., в том числе:

2015 год – 1400,0 тыс. руб.;

2016 год – 409900,0 тыс. руб.;

2017 год – 140000,0 тыс. руб.;

внебюджетных источников – 7161944,5 тыс. руб., в том числе:

2017 год – 774120,5 тыс. руб.;

2018 год – 3445424,0 тыс. руб.;

2019 год – 2942400,0 тыс. руб.;

- подпрограмма «Повышение безопасности дорожного движения в Астраханской области»:

общий объем финансирования подпрограммы составит 7334341,1 тыс. руб., в том числе за счет средств:

бюджета Астраханской области – 6610367,0 тыс. руб., в том числе:

2015 год – 34300,0 тыс. руб.;

2016 год – 10000,0 тыс. руб.;

2017 год – 8000,0 тыс. руб.;
2018 год – 61331,6 тыс. руб.;
2019 год – 286981,2 тыс. руб.;
2020 год – 260305,7 тыс. руб.;
2021 год – 260305,7 тыс. руб.;
2022 год – 260305,7 тыс. руб.;

прогнозно:

2023 год – 666497,7 тыс. руб.;
2024 год – 777102,0 тыс. руб.;
2025 год – 893162,1 тыс. руб.;
2026 год – 959759,3 тыс. руб.;
2027 год – 1029479,2 тыс. руб.;
2028 год – 1102836,8 тыс. руб.;

федерального бюджета (средства, не поступающие в бюджет Астраханской области) – 280640,4 тыс. руб., в том числе:

2015 год – 65708,0 тыс. руб.;
2016 год – 40234,0 тыс. руб.;
2017 год – 43056,4 тыс. руб.;
2018 год – 40842,0 тыс. руб.;
2019 год – 32342,0 тыс. руб.;
2020 год – 34378,0 тыс. руб.;
2021 год – 24080,0 тыс. руб.;

местных бюджетов – 280108,0 тыс. руб., в том числе:

2015 год – 22847,0 тыс. руб.;
2016 год – 24557,0 тыс. руб.;
2017 год – 25892,0 тыс. руб.;
2018 год – 25892,0 тыс. руб.;
2019 год – 16642,0 тыс. руб.;
2020 год – 16158,0 тыс. руб.;
2021 год – 18480,0 тыс. руб.;
2022 год – 18520,0 тыс. руб.;

прогнозно:

2023 год – 18520,0 тыс. руб.;
2024 год – 18520,0 тыс. руб.;
2025 год – 18520,0 тыс. руб.;
2026 год – 18520,0 тыс. руб.;
2027 год – 18520,0 тыс. руб.;
2028 год – 18520,0 тыс. руб.;

внебюджетных источников – 163225,7 тыс. руб., в том числе:

2015 год – 250,0 тыс. руб.;
2016 год – 250,0 тыс. руб.;
2017 год – 250,0 тыс. руб.;

2018 год – 160675,7 тыс. руб.;

2019 год – 250,0 тыс. руб.;

2020 год – 250,0 тыс. руб.;

2021 год – 250,0 тыс. руб.;

2022 год – 150,0 тыс. руб.;

прогнозно:

2023 год – 150,0 тыс. руб.;

2024 год – 150,0 тыс. руб.;

2025 год – 150,0 тыс. руб.;

2026 год – 150,0 тыс. руб.;

2027 год – 150,0 тыс. руб.;

2028 год – 150,0 тыс. руб.;

- подпрограмма «Внедрение спутниковых навигационных технологий с использованием системы ГЛОНАСС и других результатов космической деятельности в интересах социально-экономического развития Астраханской области»:

общий объем финансирования подпрограммы составит 230525,7 тыс. руб., в том числе за счет средств:

бюджета Астраханской области – 204125,7 тыс. руб., в том числе:

2015 год – 3680,0 тыс. руб.;

2016 год – 2000,0 тыс. руб.;

2017 год – 2000,0 тыс. руб.;

2018 год – 4277,4 тыс. руб.;

2019 год – 22206,3 тыс. руб.;

2020 год – 18000,0 тыс. руб.;

2021 год – 18000,0 тыс. руб.;

2022 год – 19000,0 тыс. руб.;

прогнозно:

2023 год – 19212,0 тыс. руб.;

2024 год – 19150,0 тыс. руб.;

2025 год – 19150,0 тыс. руб.;

2026 год – 19150,0 тыс. руб.;

2027 год – 19150,0 тыс. руб.;

2028 год – 19150,0 тыс. руб.;

внебюджетных источников – 26400,0 тыс. руб., в том числе:

2016 год – 500,0 тыс. руб.;

2017 год – 500,0 тыс. руб.;

2018 год – 500,0 тыс. руб.;

2019 год – 800,0 тыс. руб.;

2020 год – 800,0 тыс. руб.;

2021 год – 800,0 тыс. руб.;

2022 год – 800,0 тыс. руб.;

прогнозно:

2023 год – 3500,0 тыс. руб.;

2024 год – 3600,0 тыс. руб.;

2025 год – 3600,0 тыс. руб.;

2026 год – 3600,0 тыс. руб.;

2027 год – 3700,0 тыс. руб.;

2028 год – 3700,0 тыс. руб.;

- подпрограмма «Развитие пассажирского транспорта в Астраханской области»:

общий объем финансирования подпрограммы составит 1676187,3 тыс. руб., в том числе за счет средств:

бюджета Астраханской области – 901890,8 тыс. руб., в том числе:

2019 год – 68667,8 тыс. руб.;

2020 год – 55000,0 тыс. руб.;

2021 год – 55000,0 тыс. руб.;

2022 год – 55000,0 тыс. руб.;

прогнозно:

2023 год – 108128,0 тыс. руб.;

2024 год – 109068,0 тыс. руб.;

2025 год – 110526,0 тыс. руб.;

2026 год – 112001,0 тыс. руб.;

2027 год – 113494,0 тыс. руб.;

2028 год – 115006,0 тыс. руб.;

федерального бюджета (средства, не поступающие в бюджет Астраханской области) – 774296,5 тыс. руб., в том числе:

2019 год – 76938,4 тыс. руб.;

2020 год – 59978,7 тыс. руб.;

2021 год – 59978,7 тыс. руб.;

2022 год – 59978,7 тыс. руб.;

прогнозно:

2023 год – 86237,0 тыс. руб.;

2024 год – 86237,0 тыс. руб.;

2025 год – 86237,0 тыс. руб.;

2026 год – 86237,0 тыс. руб.;

2027 год – 86237,0 тыс. руб.;

2028 год – 86237,0 тыс. руб.;

- ведомственная целевая программа «Создание условий для устойчивого развития промышленного и транспортного комплексов, а также эффективного использования природных ресурсов

Астраханской области»:

общий объем финансирования ведомственной целевой программы составит 767721,1 тыс. руб., в том числе за счет средств:

бюджета Астраханской области – 767721,1 тыс. руб., в том числе:

2015 год – 178473,7 тыс. руб.;

2016 год – 24255,9 тыс. руб.;

2017 год – 26568,7 тыс. руб.;

2018 год – 38200,3 тыс. руб.;

2019 год – 46869,3 тыс. руб.;

2020 год – 42905,6 тыс. руб.;

2021 год – 34715,8 тыс. руб.;

2022 год – 34715,8 тыс. руб.;

прогнозно:

2023 год – 56836,0 тыс. руб.;

2024 год – 56836,0 тыс. руб.;

2025 год – 56836,0 тыс. руб.;

2026 год – 56836,0 тыс. руб.;

2027 год – 56836,0 тыс. руб.;

2028 год – 56836,0 тыс. руб.».

1.3. В разделе 2 «Приоритеты государственной политики в сфере реализации государственной программы» государственной программы:

- дополнить абзацем двадцать первым следующего содержания:

«- постановлением Правительства Российской Федерации от 15.03.2016 № 194 «Об утверждении Правил предоставления субсидий из федерального бюджета бюджетам субъектов Российской Федерации на софинансирование расходов по возмещению части затрат на реализацию инвестиционных проектов по модернизации и развитию промышленных предприятий;»;

- дополнить абзацем двадцать девятым следующего содержания:

«- постановлением Правительства Астраханской области от 31.03.2020 № 122-П «О министерстве транспорта и дорожной инфраструктуры Астраханской области;».

1.4. Абзац девятый раздела 3 «Общая характеристика сферы реализации государственной программы. Обоснование включения в состав государственной программы основных мероприятий, подпрограмм» государственной программы изложить в новой редакции:

«В рамках выполнения плана мероприятий по реализации Стратегии социально-экономического развития Южного федерального округа на период до 2020 года в Астраханской области, утвержденного распоряжением Правительства Астраханской области от 29.08.2012 № 393-Пр, Стратегии социально-экономического развития Астраханской области до 2020 года, а также во исполнение постановления Правительства Астраханской области от 31.01.2018 № 26-П «О Порядке осуществления мониторинга инвестиционных проектов, реализуемых на территории Астраханской области, и контроля за инвестици-

онными проектами, реализуемыми на территории Астраханской области, которым предоставлена поддержка в соответствии с Законом Астраханской области от 27.09.2017 № 55/2017-ОЗ «Об отдельных вопросах осуществления инвестиционной политики на территории Астраханской области» осуществляется мониторинг и сопровождение инвестиционных проектов в курируемых отраслях экономики.».

1.5. В разделе 7 «Ресурсное обеспечение реализации государственной программы» государственной программы:

- в абзаце первом цифры «46620527,4» заменить цифрами «47680692,1»;
- абзац второй изложить в новой редакции:

«Финансирование мероприятий государственной программы предусматривается за счет средств: федерального бюджета – 2479736,9 тыс. руб., в том числе: 1606236,9 тыс. руб. (средства, не поступающие в бюджет Астраханской области), 873500,0 тыс. руб. (средства, поступающие в бюджет Астраханской области), бюджета Астраханской области – 10612062,0 тыс. руб., местных бюджетов - 280108,0 тыс. руб. и внебюджетных источников - 34308785,2 тыс. руб. Перечень объемов финансовых ресурсов, источников финансирования представлен в приложении № 2 к государственной программе.».

1.6. Раздел 9 «Организация управления государственной программой и мониторинг ее реализации, механизм взаимодействия государственных заказчиков и контроль за ходом ее реализации» государственной программы дополнить абзацем десятым следующего содержания:

«- министерство транспорта и дорожной инфраструктуры Астраханской области;».

1.7. В подпрограмме «Развитие промышленности Астраханской области и повышение ее конкурентоспособности» государственной программы:

- в паспорте:

строку «Исполнители подпрограммы государственной программы» изложить в новой редакции:

«Исполнители подпрограммы государственной программы

- министерство промышленности и природных ресурсов Астраханской области;
- государственное автономное учреждение Астраханской области «Центр пространственной аналитики и промышленного развития»;
- государственное автономное учреждение Астраханской области «Фонд развития промышленности Астраханской области»;
- субъекты деятельности в сфере промышленности»;

строку «Объем бюджетных ассигнований подпрограммы государственной программы» изложить в новой редакции:

«Объем бюджетных ассигнований подпрограммы государственной программы

- Общий объем финансирования подпрограммы составит 29352635,0 тыс. руб., в том числе за счет средств:
- бюджета Астраханской области – 1521920,0 тыс.

2017 год – 8000,0 тыс. руб.;
 2018 год – 61331,6 тыс. руб.;
 2019 год – 286981,2 тыс. руб.;
 2020 год – 260305,7 тыс. руб.;
 2021 год – 260305,7 тыс. руб.;
 2022 год – 260305,7 тыс. руб.;
 прогнозно:
 2023 год – 666497,7 тыс. руб.;
 2024 год – 777102,0 тыс. руб.;
 2025 год – 893162,1 тыс. руб.;
 2026 год – 959759,3 тыс. руб.;
 2027 год – 1029479,2 тыс. руб.;
 2028 год – 1102836,8 тыс. руб.;
 - федерального бюджета (средства, не поступающие в доход бюджета Астраханской области) – 280640,4 тыс. руб.;
 - местных бюджетов – 280108,0 тыс. руб.;
 - внебюджетных источников – 163225,7 тыс. руб.»;

- в абзаце шестом раздела 4 «Обоснование объема финансовых ресурсов, необходимых для реализации подпрограммы» цифры «7789587,8» заменить цифрами «7334341,1».

1.10. В подпрограмме «Внедрение спутниковых навигационных технологий с использованием системы ГЛОНАСС и других результатов космической деятельности в интересах социально-экономического развития Астраханской области» государственной программы:

- строку «Исполнители подпрограммы государственной программы» паспорта изложить в новой редакции:

«Исполнители подпрограммы государственной программы»	агентство связи и массовых коммуникаций Астраханской области, министерство промышленности и природных ресурсов Астраханской области, министерство транспорта и дорожной инфраструктуры Астраханской области, автономное учреждение Астраханской области «Центр информационной компетенции», государственное автономное учреждение Астраханской области «Центр пространственной аналитики и промышленного развития»;
------------------------------------------------------	---------------------------------------------------------------------------------------------------------------------------------------------------------------------------------------------------------------------------------------------------------------------------------------------------------------------------------------------------------------------------------------------------------------------

- в абзаце втором раздела 4 «Обоснование объема финансовых ресурсов, необходимых для реализации подпрограммы» цифры «205477,1» заменить цифрами «230525,7».

1.11. В подпрограмме «Развитие пассажирского транспорта в Астраханской области» государственной программы:

- в паспорте:

строку «Государственный заказчик подпрограммы государственной программы» изложить в новой редакции:

«Государственный заказчик подпрограммы государственной программы государственной программы министерство транспорта и дорожной инфраструктуры Астраханской области»;

строку «Исполнители подпрограммы государственной программы» изложить в новой редакции:

«Исполнители подпрограммы государственной программы министерство транспорта и дорожной инфраструктуры Астраханской области, министерство промышленности и природных ресурсов Астраханской области, организации и предприятия в сфере транспорта»;

- в абзацах втором, четвертом раздела 1 «Характеристика сферы реализации подпрограммы, описание основных проблем в указанной сфере и прогноз ее развития» слова «министерство промышленности и природных ресурсов Астраханской области» заменить словами «министерство транспорта и дорожной инфраструктуры Астраханской области»;

- в абзаце первом раздела 4 «Обоснование объема финансовых ресурсов, необходимых для реализации подпрограммы» цифры «1533452,6» заменить цифрами «1676187,3».

1.12. Приложения № 1-3 к государственной программе изложить в новой редакции согласно приложениям № 2-4 к настоящему постановлению.

1.13. Приложение № 4 к государственной программе признать утратившим силу.

1.14. Приложения № 5,7 к государственной программе изложить в новой редакции согласно приложениям № 5,6 к настоящему постановлению.

2. Постановление вступает в силу со дня его официального опубликования.

Губернатор Астраханской области



И.Ю. Бабушкин

Приложение № 1
к постановлению
Правительства
Астраханской области
от 22.12.2020 № 618-П

3. Прогноз сводных показателей целевых заданий по этапам реализации подпрограммы (при оказании государственными учреждениями государственных услуг (работ) в рамках подпрограммы)

Наименование государственной услуги	Наименование сводного показателя	Значения показателей									
		2019	2020	2021	2022	2023	2024	2025	2026	2027	2028
Предоставление финансовой поддержки в форме займов юридическим лицам, индивидуальным предпринимателям, осуществляющим деятельность в сфере промышленности на территории Астраханской области	Количество принятых, обработанных комплектов документов на получение государственной поддержки	3	3	3	3	4	4	5	5	5	6
	Количество консультаций о предоставлении финансовой поддержки, проведенных для юридических лиц, индивидуальных предпринимателей, осуществляющих деятельность в сфере промышленности на территории Астраханской области	-	80	160	120	140	160	170	170	180	180



Приложение № 2
к постановлению
Правительства
Астраханской области
от 22.12.2020 № 618-П

Приложение № 1
к государственной программе

Перечень мероприятий государственной программы
«Развитие промышленности и транспортной системы Астраханской области»
(первый этап, 2015-2021 годы)

Наименование государственной программы, целей, задач, основных мероприятий, подпрограмм, мероприятий, а также наименование ведомственной целевой программы	Исполнители мероприятий и сроки	Источники финансирования	Объемы финансирования, тыс. руб.								Показатели эффективности по целям и задачам и результативности по мероприятиям выполнения государственной программы									
			Всего (2015-2021 гг.)	2015	2016	2017	2018	2019	2020	2021	Наименование показателей, ед. измерения	Значение показателя за предшествующий период		2015	2016	2017	2018	2019	2020	2021
												2013	2014							
1	2	3	4	5	6	7	8	9	10	11	12	13	14	15	16	17	18	19	20	21
Государственная программа «Развитие промышленности и транспортной системы Астраханской области»																				
Цель государственной программы. Содействие созданию условий для эффективного и динамичного развития высокотехнологичных и восприимчивых к инновациям промышленного и транспортного комплексов Астраханской области, обеспечивающих повышение их конкурентоспособ-	Всего	34253901,8	1101514,4	3973656,1	4044167,1	9835558,6	9360107,4	4969288,0	969610,2											
	Федеральный бюджет (средства, не поступающие в доход бюджета Астра-	1028836,2	67108,0	450134,0	183056,4	40842,0	109280,4	94356,7	84058,7		Индекс промышленного производства в целом, %	124,8 <1>	109,9 <2>	106,2 <3>	116 <4>	104,6 <5>	105,8 <6>	104,3 <7>	97,0	96,5

1	2	3	4	5	6	7	8	9	10	11	12	13	14	15	16	17	18	19	20	21	
		Астраханской области)																			
		Бюджет Астраханской области	287680,0	570,0	1000,0	2500,0	25000,0	80000,0	108610,0	70000,0											
		Вне-бюджетные источники	23630215,0	0,0	0,0	843000,0	9405153,0	8655460,0	4335602,0	391000,0											
<p>Цель подпрограммы. Обеспечение устойчивых темпов роста промышленного производства и повышение конкурентоспособности промышленности Астраханской области</p>											Темп роста инвестиций в основной капитал по виду деятельности «Обрабатывающие производства», % к предыдущему году	642	888	538	735	1493	702	101	101,5	1023	
<p>Задача 1.1 подпрограммы. Создание условий для обеспечения роста объема обрабатывающих производств в Астраханской области</p>											Темп роста инвестиций в основной капитал за счет всех источников финансирования, % к предыдущему году	1370 <1>	788 <2>	885 <3>	1053 <4>	101,2 <5>	1022	-	-	-	
<p>Задача 1.1 подпрограммы. Создание условий для обеспечения роста объема обрабатывающих производств в Астраханской области</p>											Индекс промышленного производства по виду деятельности «Обрабатывающие производства», % к предыдущему году <1>	103,0 <1>	92,6 <2>	100,3 <3>	100,5 <4>	117,9 <5>	102 <6>	106,8 <7>	97,9 <8>	101,8	
Мероприятие 1.1.1. Создание новых производств на территории ОЭЗ «Лотос»	Министерство промышленности и природных ресурсов Астрахан-	Вне-бюджетные источники	22860215,0	0,0	0,0	583000,0	9327153,0	8594460,0	4275602,0	80000,0	Количество введенных в эксплуатацию производств на территории ОЭЗ «Лотос», ед.	-	-	-	-	-	2	1	2	2	

1	2	3	4	5	6	7	8	9	10	11	12	13	14	15	16	17	18	19	20	21	
											ных товаров собственного производства, выполненных работ и услуг собственными силами по видам экономической деятельности раздела «Обрабатывающие производства» Общероссийского классификатора видов экономической деятельности (накопленным итогом), за исключением видов деятельности, не относящихся к сфере ведения Министерства промышленности и торговли Российской Федерации, млн руб.										
Мероприятие 1.1.7. Реализация механизма специального инвестиционного контракта, заключаемого Астраханской областью	Минпром АО, субъекты деятельности в сфере промышленности, 2017, 2021-2028 гг.	Внебюджетные источники	500000,0	0,0	0,0	250000,0	0,0	0,0	0,0	250000,0	Количество заключенных специальных инвестиционных контрактов, ед.	-	-	-	-	1	-	-	-	1	
Мероприятие 1.1.8. Оказание содействия созданию и развитию эффективных промышленных кластеров	Минпром АО, субъекты деятельности в сфере промышленности, 2018-2019, 2021-2028	Внебюджетные источники	5000,0	0,0	0,0	0,0	3000,0	1000,0	0,0	1000,0	Количество промышленных кластеров на территории Астраханской области, ед.	-	-	-	-	-	-	1	-	1	

1	2	3	4	5	6	7	8	9	10	11	12	13	14	15	16	17	18	19	20	21
	гг.																			
Мероприятие 1.1.9. Предоставление субсидий промышленным предприятиям на возмещение части затрат на реализацию мероприятий по модернизации и техническому перевооружению производственных мощностей	Минпром АО, субъекты деятельности в сфере промышленности, 2015-2021 гг.	Бюджет Астраханской области	72550,0	10,0	40,0	2500,0	25000,0	15000,0	15000,0	15000,0	Количество инвестиционных проектов, направленных на модернизацию производства промышленных предприятий, ед.	-	-	-	1	3	10	3	3	3
		Внебюджетные источники	265000,0	0,0	0,0	10000,0	75000,0	60000,0	60000,0	60000,0	Количество созданных субъектами деятельности в сфере промышленности, реализующими инвестиционные проекты по модернизации и развитию промышленного производства, новых рабочих мест (в том числе высокопроизводительных), ед.	-	-	-	-	20	10	6	6	6

* Объемы финансирования за счет средств федерального бюджета по мероприятию «Финансовое обеспечение создания (капитализации) и (или) деятельности (докапитализации) фонда развития промышленности Астраханской области» являются прогнозными и подлежат включению в общие объемы финансирования государственной программы «Развитие промышленности и транспортной системы Астраханской области» и подпрограммы «Развитие промышленности Астраханской области и повышение ее конкурентоспособности» после прохождения конкурсного отбора заявки от Астраханской области в рамках реализации постановления Правительства Российской Федерации от 15.03.2016 № 194 «Об утверждении Правил предоставления субсидий из федерального бюджета бюджетам субъектов Российской Федерации на софинансирование расходов по возмещению части затрат на реализацию инвестиционных проектов по модернизации и развитию промышленных предприятий» и подписания соглашения о предоставлении иного межбюджетного трансферта.

<1> Справочно: показатель «Индекс промышленного производства по виду деятельности «Обрабатывающие производства», в том числе:

Наименование показателя	Ед. измерения	2013	2014	2015	2016	2017	2018	2019	2020	2021
Производство текстильных изделий		110,4	54,3	176,5	114,1	102,8	95,1	101,5	100,5	102,5
Производство обуви	%	100,4	88,6	116,5	121,8	92,0	46,4	100,5	102,2	102,0
Производство нефтепродуктов	%	101,1	97,7	92,7	106,5	99,0	93,0	115,2	92,8	113,7
Производство химических веществ и химических продуктов	%	103,2	95,1	99,9	101,4	103,7	103,3	102,0	98,0	101,8
Производство прочих транспортных средств и оборудования	%	136,0	91,5	129,0	112,2	73,8	111,7	95,0	116,7	100,5

Показатель «Индекс промышленного производства в целом»:

1	2	3	4	5	6	7	8	9	10	11	12	13	14	15	16	17	18	19	20	21
<p>1) Фактическое значение показателя по итогам 2013 года 115,5%.</p> <p>2) Фактическое значение показателя по итогам 2014 года 102,9%.</p> <p>3) Фактическое значение показателя по итогам 2015 года 108,7%.</p> <p>4) Фактическое значение показателя по итогам 2016 года 112,0 %.</p> <p>5) Фактическое значение показателя по итогам 2017 года 137,2%.</p> <p>6) Фактическое значение показателя по итогам 2018 года 116,2%.</p> <p>7) Фактическое значение показателя по итогам 2019 года 102,6%.</p> <p>Показатель «Объем отгруженных товаров собственного производства, выполненных работ и услуг»:</p> <p>1) Фактическое значение показателя по итогам 2013 года 162 312,8 млн руб.</p> <p>2) Фактическое значение показателя по итогам 2014 года 173 012,1 млн руб.</p> <p>3) Фактическое значение показателя по итогам 2015 года 209 192,1 млн руб.</p> <p>4) Фактическое значение показателя по итогам 2016 года 222 167,2 млн руб.</p> <p>5) Фактическое значение показателя по итогам 2017 года 306 178,6 млн руб.</p> <p>6) Фактическое значение показателя по итогам 2018 года 431 197,9 млн руб.</p> <p>Показатель «Темп роста инвестиций в основной капитал за счет всех источников финансирования»:</p> <p>1) Фактическое значение показателя по итогам 2013 года 140,6%.</p> <p>2) Фактическое значение показателя по итогам 2014 года 78,8%.</p> <p>3) Фактическое значение показателя по итогам 2015 года 88,5 %.</p> <p>4) Фактическое значение показателя по итогам 2016 года 105,3 %.</p> <p>5) Фактическое значение показателя по итогам 2017 года 124,5 %.</p> <p>Показатель «Индекс промышленного производства по виду деятельности «Обрабатывающие производства»:</p> <p>1) Фактическое значение показателя по итогам 2013 года 103,0%.</p> <p>2) Фактическое значение показателя по итогам 2014 года 92,6 %.</p> <p>3) Фактическое значение показателя по итогам 2015 года 94,8 %.</p> <p>4) Фактическое значение показателя по итогам 2016 года 99,9 %.</p> <p>5) Фактическое значение показателя по итогам 2017 года 89,6 %.</p> <p>6) Фактическое значение показателя по итогам 2018 года 99,9 %.</p> <p>7) Фактическое значение показателя по итогам 2019 года 105,7%.</p> <p>⟷ В соответствии с распоряжением Правительства Астраханской области от 01.10.2020 № 409-Пр «Об использовании средств, зарезервированных в составе утвержденных бюджетных ассигнований бюджета Астраханской области» министерству промышленности и природных ресурсов Астраханской области предусмотрено дополнительно 38 610,02 тыс. руб.</p>																				
<p>Задача 2 государственной программы.</p> <p>Удовлетворение потребностей участников внешнеэкономической деятельности в перевалке грузов и потребностей населения Астраханской области в перевозках общественным пассажирским речным транспортом</p>											Темп роста объема перевалки грузов в портах Астрахань и Оля, % к предыдущему году									
											45,4	107,3	95,7	113,8	121,2	67,5	100,0	100	100	
<p>Задача 2 государственной программы.</p> <p>Удовлетворение потребностей участников внешнеэкономической деятельности в перевалке грузов и потребностей населения Астраханской области в перевозках общественным пассажирским речным транспортом</p>											Темп роста количества перевезенных пассажиров внутренним водным транспортом									
											110,5	129,7	218	116,7	117,1	117,1	89,0	90,0	91,0	

1	2	3	4	5	6	7	8	9	10	11	12	13	14	15	16	17	18	19	20	21		
											том, % к предыдущему году											
Подпрограмма «Комплексное развитие Астраханского воднотранспортного узла»																						
Всего по подпрограмме «Комплексное развитие Астраханского воднотран- спортного узла»		Всего	7979881,9	795685,7	3870859,2	3092400,0	73686,6	72950,4	37300,0	37000,0												
		Федеральный бюджет (средства, не поступающие в доход бюджета Астраханской области)	551300,0	1400,0	409900,0	140000,0	0,0	0,0	0,0	0,0												
		Бюджет Астраханской области	266637,4	20165,2	15535,2	10000,0	73686,6	72950,4	37300,0	37000,0												
		Внебюджетные источники	7161944,5	774120,5	3445424,0	2942400,0	0,0	0,0	0,0	0,0												
Цель 1 подпрограммы. Удовлетворение потребностей участников внешнеэкономической деятельности в перевалке грузов на территории Астраханской области											Объем перевалки грузов в портах Астрахань и Оля, млн тонн	2,7	2,7	2,9	3,3	4,0	2,7	2,7	2,7	2,7		
Задача 1.1 подпрограммы. Обеспечение параметров Волго-Каспийского морского судоходного канала, отвечающих экономическим интересам России и развитию торгово-экономических отношений Астраханской области с прикаспийскими государствами											Количество судозаходов, тыс. ед.	14,9	15,7	13,9	16,0	18,5	*	*	*	*		
Мероприятие. Проведение дноуглубительных работ Волго-Каспийского морского судоходного канала	ФГУП «Росморпорт» (по согласованию), 2015-2017 гг.	Внебюджетные источники	2140844,5	753020,5	945424,0	442400,0	<1>	<1>	<1>	<1>	Повышение проходимости осадки судов Волго-Каспийского морского судоходного канала, м	4,2	4,2	4,2	4,2	4,2	*	*	*	*		
Задача 1.2 подпрограммы. Обеспечение эффективного развития инфраструктуры портов Астрахань и Оля											Коэффициент использования производственной мощности портов к уровню проектной мощ-	20	27	26	30	36	17	17	17	17		

1	2	3	4	5	6	7	8	9	10	11	12	13	14	15	16	17	18	19	20	21
											ности портов, %									
Мероприятие 1.2.1. Реконструкция и строительство объектов инфраструктуры порта Оля	ФГУП «Росморпорт» (по согласованию), 2015-2017 гг.	Федеральный бюджет (средства, не поступающие в доход бюджета Астраханской области)	551300,0	1400,0	409900,0	140000,0	<>	<>	<>	<>	Темп роста объема перевалки грузов в порту Оля к предыдущему периоду, %	100	105	100	130	110	<>	<>	<>	<>
	АО «Морской торговый порт Оля» (по согласованию)	Внебюджетные источники	5021100,0	21100,0	2500000,0	2500000,0	<>	<>	<>	<>										
Мероприятие 1.2.2. Участие региона в отраслевых форумах, совещаниях, круглых столах и иных мероприятиях, направленных на рост технического и экономического потенциала портов и судовладельческих компаний	Минпром АО, 2019, 2023-2028 гг.	Бюджет Астраханской области	1 790,0	0	0	0	0	1 790,0 <>	0	0	Количество отраслевых форумов, совещаний, круглых столов и иных мероприятий, в которых принято участие, ед.	-	-	-	-	-	-	1	-	-
Цель 2 подпрограммы. Удовлетворение потребностей населения Астраханской области в перевозках общественным пассажирским речным транспортом											Темп роста пассажирооборота на внутреннем водном транспорте, % к предыдущему году	110,5	119	220	92,6	132,6	105	90	95	100
Задача 2.1 подпрограммы. Развитие речных пассажирских перевозок на территории Астраханской области											Ежедневное количество рейсов пассажирского речного транспорта (без учета	2	2	2	10	2	4	4	4	4

1	2	3	4	5	6	7	8	9	10	11	12	13	14	15	16	17	18	19	20	21
											выходных и туристических рейсов), ед.									
Мероприятие 2.1.1. Предоставление субсидий на возмещение убытков, возникающих в результате государственного регулирования тарифов на перевозки пассажиров транспортными предприятиями Астраханской области, включая договоры лизинга	Минпром АО, 2015-2016 гг.	Бюджет Астраханской области	35700,4	20165,2	15535,2	0,0	0,0	0,0	0,0	0,0	Количество перевезенных пассажиров внутренним водным транспортом, тыс. чел.	31,9	23,9	46,6	52,0	-	-	-	-	-
Мероприятие 2.1.2. Возмещение затрат по обустройству и содержанию остановочных пунктов (причалов) по маршрутам следования внутреннего водного транспорта общего пользования, осуществляющего перевозки пассажиров и их багажа на территории Астраханской области	Минпром АО, 2019 -2020 гг., министерство транспорта и дорожной инфраструктуры Астраханской области, 2020-2028 гг., органы местного самоуправления (по	Бюджет Астраханской области	4380,0	0,0	0,0	0,0	0,0	980,0	1700,0	1700,0	Количество обустроенных остановочных пунктов, ед.	1	1	0	0	0	0	0	2	3

1	2	3	4	5	6	7	8	9	10	11	12	13	14	15	16	17	18	19	20	21
	согласованию), 2020-2028 гг.																			
Мероприятие 2.1.3. Возмещение недополученных доходов в связи с оказанием услуг населению по перевозке пассажиров и их багажа внутренним водным транспортом общего пользования по согласованному маршруту и размеру провозной платы<4>	Минпром АО, 2017-2020 гг., министерство транспорта и дорожной инфраструктуры Астраханской области, 2020-2028 гг.	Бюджет Астраханской области	72080,4	0,0	0,0	10000,0	17300,0	10180,4	17300,0	17300,0	Количество перевезенных пассажиров внутренним водным транспортом, тыс. чел.	0,0	0,0	0,0	0,0	51,56	53,11	-	-	-
											Количество субсидированных пригородных маршрутов для перевозки пассажиров и багажа внутренним водным транспортом, ед.	-	-	-	-	-	-	2	2	2
Мероприятие 2.1.4. Предоставление субсидий на возмещение затрат на приобретение судов внутреннего водного транспорта общего пользования, предназначенных для перевозки пассажиров и их багажа<5>	Минпром АО, 2018-2020 гг., министерство транспорта и дорожной инфраструктуры Астраханской области, 2020-2028 гг.	Бюджет Астраханской области	152686,6	-	-	-	56386,6	60000,0	18300,0	18000,0	Количество открытых пригородных маршрутов для перевозки пассажиров и багажа внутренним водным транспортом (нарастающим итогом), ед.	-	-	-	-	-	2	-	-	-
											Количество приобретенных судов внутреннего водного транспорта, ед. <6>	-	-	-	-	-	-	3	3	3

1	2	3	4	5	6	7	8	9	10	11	12	13	14	15	16	17	18	19	20	21
<p><1> Мониторинг задачи «Обеспечение параметров Волго-Каспийского морского судоходного канала, отвечающих экономическим интересам России и развитию торгово-экономических отношений Астраханской области с прикаспийскими государствами» и мероприятия «Проведение дноуглубительных работ Волго-Каспийского морского судоходного канала» подпрограммы «Комплексное развитие Астраханского воднотранспортного узла» с 2018 года не осуществляется, так как указанное мероприятие реализуется за счет собственных средств ФГУП «Росморпорт» и способствует поддержанию гарантированных глубин 4,2 м в Волго-Каспийском морском судоходном канале. Таким образом, показатели мероприятия не оказывают влияние на цель «Удовлетворение потребностей участников внешнеэкономической деятельности в перевалке грузов на территории Астраханской области». Кроме того, ФГУП «Росморпорт» планирует строительство заградительных дамб в Волго-Каспийском морском судоходном канале, что со временем приведет к уменьшению заносимости канала и, как следствие, к снижению объемов ремонтных дноуглубительных работ. Вместе с тем в настоящее время наблюдается изменение номенклатуры перевозимых грузов. Так, металл замещается зерном, а при полной загрузке судна зерном осадка не превышает 4 метров.</p> <p><2> Мониторинг мероприятия «Реконструкция и строительство объектов инфраструктуры порта Оля» подпрограммы «Комплексное развитие Астраханского воднотранспортного узла» с 2018 года не осуществляется по следующим основаниям. Реконструкция и строительство объектов инфраструктуры порта Оля осуществляется на основе механизмов государственно-частного партнерства в рамках государственной программы Российской Федерации «Развитие транспортной системы», утвержденной постановлением Правительства Российской Федерации от 20.12.2017 № 1596 (ред. от 29.09.2018) «Об утверждении государственной программы Российской Федерации «Развитие транспортной системы». В рамках указанной государственной программы финансирование мероприятия за счет внебюджетных источников не предусмотрено. Кроме того, финансирование из федерального бюджета значительно сокращено и планируется лишь в 2021 году. Информация об освоении средств из внебюджетных источников субъектом экономической деятельности не предоставляется. Таким образом, показатели мероприятия трудно спрогнозировать, они не оказывают влияние на цель подпрограммы «Удовлетворение потребностей участников внешнеэкономической деятельности в перевалке грузов на территории Астраханской области».</p> <p><3> Бюджетные ассигнования в объеме 1 790,00 тыс. рублей предусмотрены распоряжением министерства финансов Астраханской области от 25.10.2019 № 408-р «О внесении изменений в распоряжение министерства финансов Астраханской области от 25.12.2018 № 665-р».</p> <p><4> Показатель эффективности по выполнению мероприятия подпрограммы с 2019 года изменен, поскольку основной задачей реализации мероприятия является возможность регулирования платы за перевозку одного пассажира за один рейс на уровне 55 рублей, при этом средняя коммерческая себестоимость перевозки одного пассажира составляет 450 - 550 рублей за один рейс. Регулирование платы за перевозку пассажиров возможно исключительно за счет субсидий из бюджета Астраханской области, предоставляемых перевозчику, заключившему государственный контракт по итогам соответствующего электронного аукциона. Следует отметить, что перевозка пассажиров водным транспортом является социально значимым мероприятием, прекращение перевозок водным транспортом приведет к социальной напряженности, в том числе среди граждан пенсионного возраста, активно пользующихся услугами данного вида транспорта в период навигации и дачного сезона. Маршруты формируются исходя из потребностей населения независимо от количества пассажиров.</p> <p><5> Показатель эффективности по выполнению мероприятия подпрограммы с 2019 года изменен, поскольку основным акцентом реализации мероприятия является количество новых судов, осуществляющих перевозку пассажиров по социально значимым маршрутам, а также прогулочным рейсам. Новый флот может быть использован как на существующих направлениях (в том числе в случаях выхода из строя существующего флота, замены, подмены), так и при организации новых маршрутов (в случае обустройства новых остановочных пунктов).</p> <p><6> С целью приобретения трех пассажирских судов проекта 23020А «Астраханец» (заводские номера № 505, 506 и 507) между ЗАО «Гознак-лизинг» (АО «Машпромлизинг») и ГП АО «Пассажирское автотранспортное предприятие № 3» (ООО «АстраханьПассажирСервис») заключен договор финансовой аренды (лизинга) с переходом к лизингополучателю права собственности от 22.05.2014 № 2014/Л-22/05-01 со сроком исполнения до 2022 года включительно (право собственности возникает при полном погашении лизинговых платежей). Таким образом, мероприятие предусматривает ежегодное субсидирование лизинговых платежей согласно графику их погашения</p>																				
<p>Задача 3 государственной программы. Сокращение смертности от дорожно-транспортных происшествий к 2028 году на 28,82 % по сравнению с 2012 годом</p>											Социальный риск (количество лиц, погибших в результате дорожно-транспортных происшествий, на 100 тыс. населения)	16,6	16,1	15,8	15,7	14,5	13,5	12,6	11,8	11,8
											Транспортный риск (количество лиц, погибших в результате дорожно-транспортных происшествий, на 10 тыс. транспортных средств)	4,4	4,3	4,2	4,1	3,8	3,6	3,3	3,1	3,1

1	2	3	4	5	6	7	8	9	10	11	12	13	14	15	16	17	18	19	20	21	
го оборудования и оплатой почтовых расходов. Реконструкция, техническое перевооружение объектов системы автоматического контроля и выявления нарушений правил дорожного движения																					
<p>Мероприятие 1.1.4.</p> <p>Предоставление субсидий юридическим лицам согласно условиям и срокам, предусмотренным концессионным соглашением, заключенным в соответствии с Федеральным законом от 21.07.2005 № 115-ФЗ «О концессионных соглашениях», на реализацию концессионного соглашения в целях проектирования,</p>	<p>Министерство строительства и жилищно-коммунального хозяйства Астраханской области, 2018-2020 гг., министерство транспорта и дорожной инфраструктуры Астраханской области, 2020-2028 гг.</p>	<p>Бюджет Астраханской области</p>	832592,6	-	-		53000,0	278981,2	250305,7	250305,7		Количество зарегистрированных административных протоколов с использованием автоматизированных систем, тыс. ед.	44993,1	-	-	-	-	862,2	600	600	600

1	2	3	4	5	6	7	8	9	10	11	12	13	14	15	16	17	18	19	20	21
создания и эксплуатации элемента обустройства автомобильных дорог - автоматизированной системы видеоконтроля дорожной ситуации, фото-видеофиксации нарушений правил дорожного движения, контроля за движением тяжеловесных и (или) крупногабаритных транспортных средств на территории Астраханской области		Внебюджетные источники	160425,7	-	-	-	160425,7	-	-	-										
Задача 1.2 подпрограммы. Снижение тяжести травм в дорожно-транспортных происшествиях на территории Астраханской области											Снижение тяжести последствий (количество лиц, погибших в результате дорожно-транспортных происшествий, на 100 пострадавших), %	6,8	6,7	6,6	6,6	6,5	6,4	6,3	6,1	5,9
Мероприятие 1.2.1. Оснащение оборудованием лечебно-профилактических учреждений, автомобилей класса «С» бригад скорой специализиро-	Министерство здравоохранения Астраханской области, 2015-2017 гг.	Федеральный бюджет (средства, не поступающие в доход бюджета Астраханской	900,0	300,0	300,0	300,0	0,0	0,0	0,0	0,0	Количество автомобилей, оборудованных средствами контроля нарушений правил дорожного движения, ед.	11	7	7	2	7	0	0	0	0

1	2	3	4	5	6	7	8	9	10	11	12	13	14	15	16	17	18	19	20	21	
ванной помощи, участвующих в оказании помощи лицам, пострадавшим в дорожно-транспортных происшествиях		области)																			
		Бюджет Астраханской области	900,0	300,0	300,0	300,0	0,0	0,0	0,0	0,0	0,0										
Мероприятие 1.2.2. Нанесение горизонтальной дорожной разметки «Зебра» на пешеходных переходах	Муниципальное образование «Город Астрахань» (по согласованию), 2015-2016 гг.	Местные бюджеты	15412,0	7339,0	8073,0	0,0	0,0	0,0	0,0	0,0	Обустройство пешеходных переходов на улично-дорожной сети, ед.	200	400	400	400	0	0	0	0	0	0
Мероприятие 1.2.3. Организационное, методическое и техническое обеспечение процесса обучения водителей, сотрудников служб, участвующих в ликвидации последствий дорожно-транспортных происшествий, приемам оказания первой медицинской помощи лицам, пострадавшим в результате дорожно-транспортных происшествий	Министерство здравоохранения Астраханской области, 2018-2028 гг.	Федеральный бюджет (средства, не поступающие в доход бюджета Астраханской области)	4000,0	0,0	0,0	0,0	2000,0	1800,0	100,0	100,0	Приобретение оборудования и наглядных пособий для «Школы медицины катастроф» ГБУЗ «ТЦМК АО», ед.	0	0	0	0	0	1	25	20	18	
		Бюджет Астраханской области	4000,0	0,0	0,0	0,0	2000,0	1800,0	100,0	100,0		0	0	0	0	0	0	0	0	0	0
Мероприятие 1.2.4.	Министерство	Федеральный	4700,0	0,0	0,0	0,0	0,0	4700,0	0,0	0,0	Количество автомобилей скорой	0	0	0	0	0	1	1	2	2	

1	2	3	4	5	6	7	8	9	10	11	12	13	14	15	16	17	18	19	20	21		
Оснащение медицинских организаций, участвующих в оказании помощи лицам, пострадавшим в дорожно-транспортных происшествиях, автомобилем скорой медицинской помощи класса «С»	здравоохранения Астраханской области, 2018-2028 гг.	бюджет (средства, не поступающие в доход бюджета Астраханской области)									медицинской помощи класса «С», оснащенных медицинским оборудованием для оказания экстренной медицинской помощи, ед.											
		Бюджет Астраханской области	25500,0	0,0	0,0	0,0	4000,0	4700,0	8400,0	8400,0												
Задача 1.3 подпрограммы. Совершенствование системы управления деятельностью по повышению безопасности дорожного движения											Степень оснащенности подразделений дорожно-патрульной службы техническими средствами контроля, %<1>	21,0	22,4	24,8	26,8	28,7	30,1	-	-	-		
Мероприятие 1.3.1. Участие в проведении мероприятий по расширению и технической поддержке действующей информационной системы ГИБДД для информирования граждан о правилах и требованиях по обеспечению безопасности дорожного движения	Минпром АО, угибдд умвд России по Астраханской области (по согласованию), 2015 г.	Бюджет Астраханской области	0,0	0,0	0,0	0,0	0,0	0,0	0,0	0,0	Увеличение числа пользователей программного продукта, ед.	0	5	0	0	0	0	-	-	-		
Задача 1.4 подпрограммы. Повышение правосознания и ответственности участников дорожного движения											Количество дорожно-	164	150	138	119	98	76	60	55	52		

1	2	3	4	5	6	7	8	9	10	11	12	13	14	15	16	17	18	19	20	21	
											транспортных происшествий, совершенных нетрезвыми водителями, ед.										
<p>Мероприятие 1.4.1. Проведение широкомасштабных профилактических акций по обеспечению безопасности дорожного движения конкурса «Безопасное колесо». Размещение материалов в средствах массовой информации по вопросам безопасности дорожного движения. Создание видео- и телевизионной информационно-пропагандистской продукции, организация и размещение тематической наружной социальной рекламы</p>	<p>Минпром АО 2015-2019 гг., министерство транспорта и дорожной инфраструктуры Астраханской области, 2020-2028 гг., министерство образования и науки Астраханской области, УМВД России по Астраханской области (по согласованию), УГИБДД УМВД России по Астраханской области (по согласованию), 2015-2028 гг.</p>	<p>Федеральный бюджет (средства, не поступающие в доход бюджета Астраханской области)</p>	5690,0	1050,0	970,0	970,0	1050,0	550,0	550,0	550,0	<p>Количество проведенных профилактических акций областного конкурса «Безопасное колесо», ед.</p>	1	1	1	1	1	1	1	1	1	
		<p>Бюджет Астраханской области</p>	3800,0	300,0	500,0	300,0	1050,0	550,0	550,0	550,0		<p>Количество изготовленных и размещенных материалов в средствах массовой информации по вопросам безопасности дорожного движения, ед.</p>	12300	2000	1200	600	600	600	600	600	600
		<p>Местные бюджеты</p>	3000,0	750,0	750,0	750,0	750,0	0,0	0,0	0,0											

1	2	3	4	5	6	7	8	9	10	11	12	13	14	15	16	17	18	19	20	21
Мероприятие 1.4.2. Размещение в средствах массовой информации социальной рекламы, информационных материалов, направленных на снижение количества лиц, управляющих транспортными средствами в состоянии наркотического (алкогольного) опьянения	Транспортные предприятия Астраханской области, 2015-2021 гг.	Внебюджетные источники	700,0	100,0	100,0	100,0	100,0	100,0	100,0	100,0	Количество рекламных роликов, социальной рекламы, информационных материалов, тематических телевизионных передач, статей, ед.	0	0	5	5	5	5	5	5	5
Задача 1.5 подпрограммы. Сокращение детского дорожно-транспортного травматизма											Количество дорожно-транспортных происшествий с участием детей, ед.	8	5	5	5	5	4	4	4	4
Мероприятие 1.5.1. Организация и проведение конференций, семинаров в целях реализации современных методик профилактики детского дорожно-транспортного травматизма	Министерство образования и науки Астраханской области, 2018-2028 гг.	Федеральный бюджет (средства, не поступающие в доход бюджета Астраханской области)	600,0	0,0	0,0	0,0	150,0	150,0	150,0	150,0	Количество конференций, семинаров, ед.	0	0	0	0	0	1	1	1	1
		Бюджет Астраханской области	600,0	0,0	0,0	0,0	150,0	150,0	150,0	150,0										
Мероприятие	Мини-	Феде-	400,0	0,0	0,0	0,0	100,0	100,0	100,0	100,0	Количество ре-	0	0	0	0	0	1000	1000	1000	1000

1	2	3	4	5	6	7	8	9	10	11	12	13	14	15	16	17	18	19	20	21
но-транспортных происшествий на участках автомобильных дорог																				
Мероприятие 1.7.3. Нанесение горизонтальной дорожной разметки на автомобильных дорогах	Министерство строительства и жилищно-коммунального хозяйства Астраханской области, 2015-2020 гг., министерство транспорта и дорожной инфраструктуры Астраханской области, 2020-2028 гг.	Бюджет Астраханской области	200444,0	22268,0	24740,0	27159,0	27159,0	27159,0	27159,0	44800,0	Нанесение дорожной разметки, км	1200	1000	1050	1100	1100	1100	1100	1100	1300
Мероприятие 1.7.4. Обустройство участков улично-дорожной сети городов, населенных пунктов пешеходными ограждениями, барьерными ограждениями	Министерство строительства и жилищно-коммунального хозяйства Астраханской области, 2015-2020 гг., министерство транспор-	Федеральный бюджет (средства, не поступающие в доход бюджета Астраханской области)	72713,2	17656,0	14716,0	6305,2	7200,0	7200,0	15636,0	4000,0	Обустройство участков автомобильных дорог металлическим барьерным ограждением, п.м	5107,6	6 470	7 200	7 200	7 200	7 200	7 200	7 200	2000
	Бюджет Астра-	53665,5	12640,0	9700,0	6305,5	7200,0	7200,0	10620,0	0,0											

1	2	3	4	5	6	7	8	9	10	11	12	13	14	15	16	17	18	19	20	21											
ской области											пространственной информации для ИОГВ, органов местного самоуправления, организаций, граждан, а также обеспечение возможности получения и представления информации и услуг в электронной форме, %																				
Подпрограмма «Внедрение спутниковых навигационных технологий с использованием системы ГЛОНАСС и других результатов космической деятельности в интересах социально-экономического развития Астраханской области»																															
Всего по подпрограмме «Внедрение спутниковых навигационных технологий с использованием системы ГЛОНАСС и других результатов космической деятельности в интересах социально-экономического развития Астраханской области»	Всего	74063,7	3680,0	2500,0	2500,0	4777,4	23006,3	18800,0	18800,0																						
	Бюджет Астраханской области	70163,7	3680,0	2000,0	2000,0	4277,4	22206,3	18000,0	18000,0																						
	Внебюджетные источники	3900,0	0,0	500,0	500,0	500,0	800,0	800,0	800,0																						
Цель 1 подпрограммы. Повышение эффективности деятельности транспортного комплекса Астраханской области путем внедрения региональной навигационно-информационной системы и использования современных инновационных технологий системы ГЛОНАСС и других результатов космической деятельности											Регулярность движения автобусов, в том числе: внутригородских, %	85,3	85,6	85,8	86	86*	86*	86*	86*	86*											
											пригородных, %	73,5	74,0	74,5	75	75*	75*	75*	75*	75*											
Задача 1.1 подпрограммы. Внедрение региональной навигационно-информационной системы (далее - РНИС), состоящей из региональной навигационной системы мониторинга транспортного комплекса, критически важных объектов и перевозки опасных грузов (далее - РСТМК) и интегрированной региональной информационной системы Астраханской области											Годовой объем сэкономленных средств, выделяемых на ГСМ, тыс. руб.	380,0	500,0	600,0	700,0	700,0*	700,0*	700*	700*	700*											
Мероприятие 1.1.1. Создание диспетчерских пунктов мониторинга ГЛОНАСС (далее-ДПМ),	Агентство связи и массовых коммуникаций Астраханской области, 2015-	Бюджет Астраханской области	0,0	0,0	0,0	0,0	0,0	0,0	0,0	0,0	Наличие созданных ДПМ транспорта, ед. в год	-	-	3	5	-	-	5*	5*	5*											

1	2	3	4	5	6	7	8	9	10	11	12	13	14	15	16	17	18	19	20	21
ных возможностей РНИС с организацией дополнительных подсистем в рамках распоряжения Правительства Астраханской области от 16.11.2012 № 561-Пр. Разработка конкурсных документов и системного проекта РНИС (включая техническое задание) на построение РНИС, оператора РНИС, приобретение оборудования РНИС. Аренда помещения под оборудование РНИС																				
Мероприятие 1.1.3. Оснащение транспортных средств терминалами ГЛОНАСС	Агентство связи и массовых коммуникаций Астраханской области, автономное учреждение Астраханской области «Центр информа-	Бюджет Астраханской области	0,0	0,0	0,0	0,0	0,0	0,0	0,0	0,0	Доля оснащенного автотранспорта: М2,М3,Н1, Н2,Н3, скорой и неотложной помощи, ЖКХ, %	50	100	100	100	100*	100*	100*	100*	100*
											Доля автотранспорта в соответствии с распоряжением Правительства Астраханской области от 16.11.2012 №561-Пр, %	25	45	75	100	100*	100*	100*	100*	100*

1	2	3	4	5	6	7	8	9	10	11	12	13	14	15	16	17	18	19	20	21	
	ционной компетенции», исполнительные органы государственной власти Астраханской области, 2015-2017 гг.																				
Мероприятие 1.1.4. Поддержка телекоммуникационной инфраструктуры РНИС	Агентство связи и массовых коммуникаций Астраханской области, 2015-2017 гг.	Бюджет Астраханской области	0,0	0,0	0,0	0,0	0,0	0,0	0,0	0,0	Обеспеченность РНИС каналами связи, %	-	-	50	100	100*	100*	100*	100*	100*	
Цель 2 подпрограммы. Использование спутниковых навигационных технологий и иных результатов космической деятельности в интересах социально-экономического развития Астраханской области											Количество разработанных информационных продуктов с использованием спутниковых навигационных технологий и иных результатов космической деятельности, ед.	-	-	15	15	15	16	18	20	22	
Задача 2.1 подпрограммы. Создание и ведение базового регионального картографического комплекта пространственных данных, состоящего из актуальной информации дистанционного зондирования Земли различного пространственного разрешения, электронных карт различного масштаба, общедоступных наборов пространственных данных, обеспечение его регулярного обновления и обеспечение доступа к этим данным различных пользователей											Доля ИОГВ Астраханской области, органов местного самоуправления, организаций, предоставляющих и использующих информационные ресурсы для осуществления полномочий, %	-	-	15,0	15,0	15,0	35,0	40,0	45,0	46	

1	2	3	4	5	6	7	8	9	10	11	12	13	14	15	16	17	18	19	20	21
Мероприятие 2.1.1. Ведение информационных ресурсов и баз данных	Минпром АО, 2015-2028 гг., министерство транспорта и дорожной инфраструктуры Астраханской области, 2020-2028 гг., ГАУ АО «ЦПАПР», 2015-2028 гг.	Бюджет Астраханской области	57260,8	3680,0	2000,0	2000,0	4277,4	15570,2	14866,6	14866,6	Количество информационных подсистем обеспечения специальной деятельности в геоинформационной системе Астраханской области, ед.	-	-	1	4	5	6	8	10	12
	Внебюджетные источники	3900,0	0,0	500,0	500,0	500,0	800,0	800,0	800,0											
- прием, обработка, каталогизация, хранение и распространение данных дистанционного зондирования	ГАУ АО «ЦПАПР», 2016-2028 гг.	Бюджет Астраханской области	8741,6	0,0	500,0	500,0	1283,2	2800,0	1829,2	1829,2	Доля пользователей, обеспеченных материалами дистанционного зондирования, на территории Астраханской области, %	-	-	15,0	35,0	55,0	60,0	65,0	70,0	71,0
- создание, эксплуатация и техническая поддержка ГИС Астраханской области	ГАУ АО «ЦПАПР», 2016-2028 гг.	Бюджет Астраханской области	19635,4	0,0	1500,0	1500,0	2994,2	5105,4	4267,9	4267,9	Количество эксплуатируемых подсистем в геоинформационной системе Астраханской области для информационно-справочного обеспечения пользователей (нарастающим итогом), ед.	-	-	1	4	5	6	8	10	12
- организация работы оператора региональной навигационно-информационной системы	ГАУ АО «ЦПАПР», 2019-2028 гг.	Бюджет Астраханской области	25203,8	0,0	0,0	0,0	0,0	7664,8	8769,5	8769,5	Доля транспортных средств, передающих информацию в единый информационный центр, от общего	-	-	-	-	-	-	40	40	40

1	2	3	4	5	6	7	8	9	10	11	12	13	14	15	16	17	18	19	20	21
Астраханской области											числа единиц пассажирского и иного ведомственного транспорта, %									
Мероприятие 2.1.2. Ведение фонда пространственных данных	ГАУ АО «ЦПАПР, 2019-2028 гг.	Бюджет Астраханской области	12902,9	0,0	0,0	0,0	0,0	6636,1	3133,4	3133,4	Количество общедоступных наборов пространственных данных, ед.							25	35	45
<p style="text-align: center;">Задача 2.2 подпрограммы.</p> <p>Повышение уровня квалификации и профессиональной подготовки специалистов исполнительных органов государственной власти Астраханской области и органов местного самоуправления муниципальных образований Астраханской области, государственных учреждений, организаций и предприятий Астраханской области для работы с создаваемыми системами на базе технологий ГЛОНАСС и других результатов космической деятельности</p>											Доля специалистов государственных учреждений и предприятий Астраханской области, прошедших обучение в области использования спутниковых навигационных технологий и других результатов космической деятельности, %	-	37,5	61,5	100	100*	100*	100*	100*	100*
Мероприятие. Организация и проведение подготовки и переподготовки специалистов ИОГВ Астраханской области, органов местного самоуправления муниципальных образований Астраханской области, государственных учреждений, организаций и предприятий Астраханской	Агентство связи и массовых коммуникаций Астраханской области, 2015-2016 гг.	Бюджет Астраханской области	0,0	0,0	0,0	0,0	0,0	0,0	0,0	0,0	Количество государственных и муниципальных гражданских служащих, работников государственных учреждений и предприятий Астраханской области, прошедших обучение в области использования спутниковых навигационных технологий и других результатов космической дея-	-	-	70	70	70*	70*	70*	70*	70*

1	2	3	4	5	6	7	8	9	10	11	12	13	14	15	16	17	18	19	20	21
области, изготовление методических материалов для работы с системой ГЛОНАСС											тельности, %									
Цель 3 подпрограммы. Повышение безопасности жизнедеятельности на территории Астраханской области путем внедрения и использования современных инновационных технологий системы «Эра-ГЛОНАСС»											Уровень защищенности населения от чрезвычайных ситуаций природного и техногенного характера с учетом внедрения ГЛОНАСС, %	73,5	74,0	74,5	75,0	75,0*	75,0*	75,0*	75,0*	75,0*
Задача 3.1 подпрограммы. Повышение оперативности реагирования и эффективности использования ресурсов экстренных служб в чрезвычайных ситуациях на территории Астраханской области с использованием системы «Эра-ГЛОНАСС»											Среднее время прибытия служб экстренного реагирования за счет их оснащения терминалами ГЛОНАСС, мин.	25	25	25	25	25*	25*	25*	25*	25*
Мероприятие. Создание и развитие ЦСМ транспорта, перевозящего опасные, крупногабаритные и тяжеловесные грузы, с использованием системы экстренного реагирования «Эра-ГЛОНАСС»	Агентство связи и массовых коммуникаций Астраханской области, 2015-2016 гг.	Бюджет Астраханской области	0,0	0,0	0,0	0,0	0,0	0,0	0,0	0,0	Наличие ЦСМ транспорта, перевозящего опасные, крупногабаритные и тяжеловесные грузы, ед.	0	1	1	1	1*	1*	1*	1*	1*
*Реализация мероприятий, целей, задач в последующие годы не осуществляется в связи с достижением значений целевых показателей. В соответствии с постановлением Правительства Астраханской области от 27.12.2018 № 606-П «О внесении изменений в постановление Правительства Астраханской области от 21.11.2012 № 511-П, распоряжение Правительства Астраханской области от 29.11.2012 № 574-Пр и признании утратившим силу распоряжения Правительства Астраханской области от 16.12.2013 № 570-Пр» распорядителем РНИС определено министерство промышленности, транспорта и природных ресурсов Астраханской области																				
Задача 5 государственной программы. Развитие пассажирского транспорта в Астраханской области											Темп роста количества перевезенных пассажиров всеми видами транспорта (кроме водного), % к предыдущему	-	-	-	-	88,6	91	101,9	102,2	102,0

1	2	3	4	5	6	7	8	9	10	11	12	13	14	15	16	17	18	19	20	21
межмуниципальным маршрутам регулярных перевозок на территории Астраханской области по регулируемым тарифам	сти, 2020-2028 гг.										рии Астраханской области по регулируемым тарифам, ед.									
Мероприятие 2. Предоставление субсидий организациям воздушного транспорта, осуществляющим воздушные перевозки на территории Российской Федерации воздушными судами в салонах экономического класса с территории Астраханской области и (или) на территорию Астраханской области	Организации и предприятия в сфере транспорта, 2019-2028 гг.	Федеральный бюджет (средства, не поступающие в доход бюджета Астраханской области)	196895,8	0,0	0,0	0,0	0,0	76938,4	59978,7	59978,7	Количество выполненных субсидируемых парных авиарейсов ежегодно, ед.							489	445	445
	Минпром АО, 2019 - 2020 гг., министерство транспорта и дорожной инфраструктуры Астраханской области, 2020-2028 гг.	Бюджет Астраханской области	173067,8	0,0	0,0	0,0	0,0	68667,8	52200,0	52200,0			-	-	-	-	-	-	-	
Мероприятие 3. Возмещение недополученных доходов, возникающих в результате государственного регулирования тарифов	Минпром АО, 2019-2020 гг., министерство транспорта и дорожной инфра-	Бюджет Астраханской области	0,0	0,0	0,0	0,0	0,0	0,0	0,0	0,0	Пассажирооборот по пригородным железнодорожным перевозкам по регулируемым тарифам, тыс. пасс. км							650	663	670

1	2	3	4	5	6	7	8	9	10	11	12	13	14	15	16	17	18	19	20	21
на перевозки пассажиров и багажа пригородным железнодорожным транспортом на территории Астраханской области	структуры Астраханской области, 2020-2028 гг.																			
Мероприятие 4. Разработка нормативных правовых актов в сфере перевозок пассажиров и багажа на территории Астраханской области	Минпром АО, 2019 - 2020 гг., министерство транспорта и дорожной инфраструктуры Астраханской области, 2020-2028 гг.	Бюджет Астраханской области	0,0	0,0	0,0	0,0	0,0	0,0	0,0	0,0	Количество разработанных НПД в сфере перевозок пассажиров и багажа на территории Астраханской области, ед.	-	-	-	-	-	-	1	1	1

1	2	3	4	5	6	7	8	9	10	11	12	13	14	15	16	17	18	19	20	21
Мероприятие 5. Заключение соглашений о взаимодействии с субъектами деятельности в сфере транспорта на территории Астраханской области	Минпром АО, 2019 - 2020-гг., министерство транспорта и дорожной инфраструктуры Астраханской области, 2020-2028 гг., организации и предприятия в сфере транспорта, 2019-2028 гг.	Бюджет Астраханской области	0,0	0,0	0,0	0,0	0,0	0,0	0,0	0,0	Количество заключенных соглашений с субъектами деятельности в сфере транспорта на территории Астраханской области, ед.	-	-	-	-	-	-	2	2	2
Мероприятие 6. Участие в межведомственных мероприятиях по контролю за законностью выполнения перевозок пассажиров, соблюдением лицензионных требований, обеспечением безопасности дорожного движения при их осуществлении на территории Астраханской области	Минпром АО, 2019 - 2020 гг., министерство транспорта и дорожной инфраструктуры Астраханской области, 2020-2028 гг.	Бюджет Астраханской области	0,0	0,0	0,0	0,0	0,0	0,0	0,0	0,0	Количество проведенных мероприятий, ед.	-	-	-	-	-	-	4	4	4

1	2	3	4	5	6	7	8	9	10	11	12	13	14	15	16	17	18	19	20	21
<p style="text-align: center;">Задача 6 государственной программы. Проведение единой государственной политики, стимулирующей экономический рост и развитие промышленного и транспортного комплексов Астраханской области</p>											<p>Темп роста объемов производства прочих транспортных средств и оборудования (по валовой продукции), % к предыдущему году</p>	136,0 <1>	91,5 <2>	130,8 <3>	120,1 <4>	106,3 <5>	107,3 <6>	-	-	-
											<p>Индекс промышленного производства по виду экономической деятельности «Производство прочих транспортных средств и оборудования» (по валовой продукции), % к предыдущему году</p>	-	-	-	-	-	-	95,0 <1>	101,5 <2>	100,5
											<p>Темп роста объемов добычи сырой нефти и природного газа, % к предыдущему году</p>	138,0 <1>	109,9 <2>	112,8 <3>	225,1 <4>	129,5 <5>	115,0 <6>	-	-	-
											<p>Индекс промышленного производства по виду экономической деятельности «Добыча полезных ископаемых», % к предыдущему году</p>	-	-	-	-	-	-	102,9 <1>	101,5 <2>	95,8
<p>ВЦП «Создание условий для устойчивого развития промышленного и транспортного комплексов, а также эффективного использования природных ресурсов Астраханской области»</p>																				

1	2	3	4	5	6	7	8	9	10	11	12	13	14	15	16	17	18	19	20	21
Мероприятия, направленные на обеспечение деятельности министерства промышленности и природных ресурсов Астраханской области	Минпром АО, 2015-2028 гг.	Бюджет Астраханской области	391989,3	178473,7	24255,9	26568,7	38200,3	46869,3	42905,6	34715,8	-		-	-	-	-	-	-	-	-

Показатель «Темп роста объемов производства прочих транспортных средств и оборудования (по валовой продукции):»

- 1) Фактическое значение показателя по итогам 2013 года 135,1%.
- 2) Фактическое значение показателя по итогам 2014 года 106,9%.
- 3) Фактическое значение показателя по итогам 2015 года 130,6%.
- 4) Фактическое значение показателя по итогам 2016 года 112,2%.
- 5) Фактическое значение показателя по итогам 2017 года 73,8%.
- 6) Фактическое значение показателя по итогам 2018 года 111,7%.

Показатель «Индекс промышленного производства по виду экономической деятельности «Производство прочих транспортных средств и оборудования» (по валовой продукции), % к предыдущему году»

- 1) Фактическое значение показателя по итогам 2019 года 65,9 %.
- 2) Фактическое значение показателя по итогам 2020 года 103,0 %.

Показатель «Темп роста объемов добычи сырой нефти и природного газа:»

- 1) Фактическое значение показателя по итогам 2013 года 134,0 %.
- 2) Фактическое значение показателя по итогам 2014 года 110,2 %.
- 3) Фактическое значение показателя по итогам 2015 года 110,1% .
- 4) Фактическое значение показателя по итогам 2016 года 126,0%.
- 5) Фактическое значение показателя по итогам 2017 года 196,6%.
- 6) Фактическое значение показателя по итогам 2018 года 121,8%.

Показатель «Индекс промышленного производства по виду экономической деятельности «Добыча полезных ископаемых», % к предыдущему году:

- 1) Фактическое значение показателя по итогам 2019 года 102,6 %

1	2	3	4	5	6	7	8	9	10	11	12	13	14	15	16	17	18	19
Задача 1.1 подпрограммы. Создание условий для обеспечения роста объема обрабатывающих производств в Астраханской области											Индекс промышленного производства по виду деятельности «Обрабатывающие производства», % к предыдущему году <1>	101,8	101,4	105,8	101,2	100,4	101,3	101,3
Мероприятие 1.1.1. Создание новых производств на территории ОЭЗ «Лотос»	Минпром АО, субъекты деятельности в сфере промышленности, 2017-2028 гг.	Внебюджетные средства	560000,0	80000,0	80000,0	80000,0	80000,0	80000,0	80000,0	80000,0	Количество введенных в эксплуатацию производств на территории ОЭЗ «Лотос», ед.	2	2	2	2	2	2	2
Мероприятие 1.1.2. Участие региона в отраслевых форумах, совещаниях, круглых столах и иных мероприятиях	Минпром АО, 2022-2028 гг.	Бюджет Астраханской области	3000,0	0,0	500,0	500,0	500,0	500,0	500,0	500,0	Количество отраслевых форумов, совещаний, круглых столов и иных мероприятий, в которых принято участие, ед.	-	2	2	2	2	2	2
Мероприятие 1.1.3. Проведение областного конкурса «Астраханское качество» и Всероссийского конкурса «100 лучших товаров России»	Минпром АО, 2015-2028 гг.	Бюджет Астраханской области	6240,0	0,0	1040,0	1040,0	1040,0	1040,0	1040,0	1040,0	Количество участников областного конкурса «Астраханское качество», ед.	30	30	30	32	32	32	32
											Количество предприятий, принявших участие во	11	11	11	14	14	14	14

1	2	3	4	5	6	7	8	9	10	11	12	13	14	15	16	17	18	19
											Всероссийском конкурсе «100 лучших товаров России», ед.							
Мероприятие 1.1.4. Обеспечение деятельности регионального фонда развития промышленности	Минпром АО, ГАУ АО «ЦПАПР», ГАУ АО «Фонд развития промышленности Астраханской области», 2020-2028 гг.	Бюджет Астраханской области	35000,0	5000,0	5000,0	5000,0	5000,0	5000,0	5000,0	5000,0	Количество консультаций о предоставлении финансовой поддержки, проведенных для юридических лиц, индивидуальных предпринимателей, осуществляющих деятельность в сфере промышленности на территории Астраханской области, ед.	80	80	80	80	80	80	80
											Количество принятых, обработанных комплектов документов на получение государственной поддержки, ед.	3	3	3	3	3	3	3

1	2	3	4	5	6	7	8	9	10	11	12	13	14	15	16	17	18	19
Мероприятие 1.1.5. Финансовое обеспечение создания (капитализации) и (или) деятельности (докапитализации) фонда развития промышленности Астраханской области	Минпром АО, ГАУ АО «Фонд развития промышленности Астраханской области», 2021-2028 гг.	Бюджет Астраханской области	510000,0	50000,0	65000,0	65000,0	80000,0	80000,0	80000,0	90000,0	Количество проектов, финансовое обеспечение которых осуществляется за счет средств учреждения в соответствующем финансовом году, ед.	3	4	4	5	5	5	6
		Федеральный бюджет (средства, поступающие в доход бюджета Астраханской области)	760000,0	70000,0*	97500,0	97500,0	120000,0	120000,0	120000,0	135000,0	Количество созданных рабочих мест (накопленным итогом), ед.	10	20	30	40	50	60	70
											Объем инвестиций в основной капитал по видам экономической деятельности раздела «Обрабатывающие производства» Общероссийского классификатора видов экономической деятельности (накопленным итогом), за исключением видов	74,0	105,0	115,0	120,0	120,0	120,0	120,0

1	2	3	4	5	6	7	8	9	10	11	12	13	14	15	16	17	18	19
											деятельности, не относящихся к сфере ведения Министерства промышленности и торговли Российской Федерации, млн руб.							
											Объем отгруженных товаров собственного производства, выполненных работ и услуг собственными силами по видам экономической деятельности раздела «Обрабатывающие производства» Общероссийского классификатора видов экономической деятельности (накопленным итогом), за исключением видов деятельности, не отно-	412,0	420,0	430,0	430,0	440,0	450,0	460,0

1	2	3	4	5	6	7	8	9	10	11	12	13	14	15	16	17	18	19
											сящихся к сфере ведения Министерства промышленности и торговли Российской Федерации, млн руб.							
Мероприятие 1.1.6. Реализация механизма специального инвестиционного контракта, заключаемого Астраханской областью	Минпром АО, субъекты деятельности в сфере промышленности, 2021-2028 гг.	Внебюджетные источники	2250000,0	250000,0	250000,0	250000,0	250000,0	250000,0	500000,0	500000,0	Количество заключенных специальных инвестиционных контрактов, ед.	1	1	1	1	1	2	2
Мероприятие 1.1.7. Предоставление субсидий управляющим компаниям в целях создания, модернизации, реконструкции объектов инфраструктуры индустриального парка, промышленного технопарка	Минпром АО, 2022-2028 гг.	Бюджет Астраханской области	300000,0	0,0	50000,0	50000,0	50000,0	50000,0	50000,0	50000,0	Количество резидентов индустриальных парков Астраханской области, ед.	-	2	2	2	3	3	3
Мероприятие 1.1.8. Оказание содействия созданию и развитию эффективных промышленных кластеров	Минпром АО, 2018-2019, 2021-2028 гг.	Внебюджетные источники	7000,0	1000,0	1000,0	1000,0	1000,0	1000,0	1000,0	1000,0	Количество промышленных кластеров на территории Астраханской области, ед.	1	1	1	1	1	1	1

1	2	3	4	5	6	7	8	9	10	11	12	13	14	15	16	17	18	19
говых площадках и (или) на оплату услуг по созданию собственного интернет-магазина																		
Мероприятие 1.1.13. Предоставление субсидий организациям на возмещение части затрат на транспортировку промышленной продукции, произведенной на территории Астраханской области	Минпром АО, субъекты деятельности в сфере промышленности, 2024-2028 гг.	Бюджет Астраханской области	50000,0	0,0	0,0	10000,0	10000,0	100000,0	10000,0	10000,0	Темп роста объема сбыта промышленной продукции, произведенной на территории Астраханской области предприятиями, получившими государственную поддержку, %	-	-	103	104	104	105	105
Мероприятие 1.1.14. Предоставление субсидий субъектам деятельности в сфере промышленности, осуществляющим образовательную деятельность по дополнительным профессиональным программам	Минпром АО, субъекты деятельности в сфере промышленности, 2024-2028 гг.	Бюджет Астраханской области	15000,0	0,0	0,0	3000,0	3000,0	3000,0	3000,0	3000,0	Количество обученных по дополнительным профессиональным программам, человек	-	-	50	50	50	50	50

1	2	3	4	5	6	7	8	9	10	11	12	13	14	15	16	17	18	19	
											шестому году								
											Темп роста количества перевезенных пассажиров внутренним водным транспортом, % к предыдущему году	95	100	101	102	104	106	110	
Подпрограмма «Комплексное развитие Астраханского воднотранспортного узла»																			
		Всего	339400,0	36400,0	50500,0	50500,0	50500,0	50500,0	50500,0	50500,0									
Всего по подпрограмме «Комплексное развитие Астраханского воднотранспортного узла»		Бюджет Астраханской области	339400,0	36400,0	50500,0	50500,0	50500,0	50500,0	50500,0	50500,0									
Цель 1 подпрограммы. Удовлетворение потребностей участников внешнеэкономической деятельности в перевалке грузов на территории Астраханской области											Объем перевалки грузов в портах Астрахань и Оля, млн тонн	3	3,3	3,6	4	4,4	4,8	5,3	
Задача 1.2 подпрограммы. Обеспечение эффективного развития инфраструктуры портов Астрахань и Оля											Коэффициент использования производственной мощности портов к уровню проектной мощности портов, % к предыдущему году	18	20	22	24	27	29	32	
Мероприятие 1.2.1. Предоставление субсидий на модернизацию и развитие инфраструктуры морских портов Астраханской	Минпром АО, предприятия морских портов Астрахань и Оля (по согласованию), 2023-2028 гг.	Бюджет Астраханской области	60000,0	0,0	10000,0	10000,0	10000,0	10000,0	10000,0	10000,0	10000,0	Количество выданных субсидий, ед.	-	2	2	2	2	2	

1	2	3	4	5	6	7	8	9	10	11	12	13	14	15	16	17	18	19	
области																			
Мероприятие 1.2.2. Участие региона в отраслевых форумах, совещаниях, круглых столах и иных мероприятиях, направленных на рост технического и экономического потенциала портов и судовладельческих компаний	Минпром АО, 2019, 2023-2028 гг.	Бюджет Астраханской области	3000,0	0,0	500,0	500,0	500,0	500,0	500,0	500,0	Количество отраслевых форумов, совещаний, круглых столов и иных мероприятий, в которых принято участие, ед.	-	1	1	1	1	1	1	
Цель 2 подпрограммы. Удовлетворение потребностей населения Астраханской области в перевозках общественным пассажирским речным транспортом											Темп роста пассажиро-оборота на внутреннем водном транспорте, % к предыдущему году	101	101	101	101	101	101	101	101
Задача 2.1 подпрограммы. Развитие речных пассажирских перевозок на территории Астраханской области											Ежедневное количество рейсов пассажирского речного транспорта (без учета выходных и туристических рейсов), ед.	4	4	4	4	4	4	4	4
Мероприятие 2.1.2. Возмещение затрат по обустройству и содержанию остановочных пунктов (причалов) по маршру-	Минпром АО, 2019-2020 гг., министерство транспорта и дорожной инфраструктуры Астраханской области, 2020-2028 гг.,	Бюджет Астраханской области	121700,0	1700,0	20000,0	20000,0	20000,0	20000,0	20000,0	20000,0	Количество обустроенных остановочных пунктов, ед.	1	1	1	1	1	1	1	

1	2	3	4	5	6	7	8	9	10	11	12	13	14	15	16	17	18	19
там следования внутреннего водного транспорта общего пользования, осуществляющего перевозки пассажиров и их багажа на территории Астраханской области	муниципальные образования Астраханской области (по согласованию), 2019-2028 гг.																	
Мероприятие 2.1.3. Возмещение недополученных доходов в связи с оказанием услуг населению по перевозке пассажиров и их багажа внутренним водным транспортом общего пользования по согласованному маршруту и размеру провозной платы	Минпром АО, 2017 -2020 гг., министерство транспорта и дорожной инфраструктуры Астраханской области 2020-2028 гг.	Бюджет Астраханской области	137300,0	17300,0	20000,0	20000,0	20000,0	20000,0	20000,0	20000,0	Количество субсидируемых пригородных маршрутов для перевозки пассажиров и багажа внутренним водным транспортом, ед.	2	2	2	2	2	2	2
Мероприятие 2.1.4. Предоставление субсидий на возмещение затрат на приобретение судов внутреннего водного транспорта общего пользования, предназначенных для перевозки пассажиров и их багажа	Минпром АО, 2018-2020 гг., министерство транспорта и дорожной инфраструктуры Астраханской области, 2020-2028 гг.	Бюджет Астраханской области	17400,0	17400,0	-	-	-	-	-	-	Количество приобретенных судов внутреннего водного транспорта, ед.	3	3	3	3	3	3	3

1	2	3	4	5	6	7	8	9	10	11	12	13	14	15	16	17	18	19
		хозяйства Астраханской области»																
<p>Цель подпрограммы. Сокращение смертности от дорожно-транспортных происшествий к 2028 году на 28,82 % по сравнению с 2012 годом</p>											Социальный риск (количество лиц, погибших в результате дорожно-транспортных происшествий, на 100 тыс. населения)	11,7	11,6	11,5	11,4	11,3	11,2	11,1
											Транспортный риск (количество лиц, погибших в результате дорожно-транспортных происшествий, на 10 тыс. транспортных средств)	3,0	2,9	2,8	2,7	2,6	2,5	2,4
<p>Задача 1.1 подпрограммы. Предотвращение дорожно-транспортных происшествий, вероятность гибели людей в которых наиболее высока</p>											Количество дорожно-транспортных происшествий с пострадавшими, ед.	1290	1250	1210	1190	1170	1150	1130
Мероприятие 1.1.4. Предоставление субсидий юридическим лицам согласно условиям и срокам, предусмотрен-	Министерство строительства и жилищно-коммунального хозяйства Астраханской области, 2018-2020 гг.,	Бюджет Астраханской области	5542802,2	250305,7	644282,6	755283,1	870183,1	937444,3	1006889,9	1078413,5	Количество зарегистрированных административных протоколов с использованием авто-	642,5	681,9	723,7	768,0	823,7	883,5	947,6

1	2	3	4	5	6	7	8	9	10	11	12	13	14	15	16	17	18	19
ного значения в части обеспечения работы и содержания видеосистем, включая их оснащение, обслуживание, а также содержание и (или) аренду необходимых для их функционирования каналов связи и оплату услуг связи для их функционирования, информирование пользователей автомобильных дорог о состоянии проезда посредством информационных щитов, дорожных знаков и указателей, обслуживание и восстановление информационных щитов и указателей; оплаты расходов, связанных с обработкой и рассылкой постановлений органов государственного контроля (надзора) об административных правонарушениях, выявленных с помощью работаю-	2023-2028 гг.										нием автоматизированных систем, тыс. ед.							

1	2	3	4	5	6	7	8	9	10	11	12	13	14	15	16	17	18	19	
щих на автомобильных дорогах общего пользования федерального значения, граничащих по полосе отвода с территорией Астраханской области в автоматическом режиме и находящихся в федеральной собственности специальных технических средств, имеющих функции фото- и киносъемки, видеозаписи для фиксации нарушений правил дорожного движения																			
Задача 1.2 подпрограммы. Снижение тяжести травм в дорожно-транспортных происшествиях на территории Астраханской области											Снижение тяжести последствий (количество лиц, погибших в результате дорожно-транспортных происшествий, на 100 пострадавших), %	5,8	5,7	5,6	5,5	5,4	5,3	5,2	

1	2	3	4	5	6	7	8	9	10	11	12	13	14	15	16	17	18	19
Мероприятие 1.2.3. Организационное, методическое и техническое обеспечение процесса обучения водителей, сотрудников служб, участвующих в ликвидации последствий дорожно-транспортных происшествий, приемам оказания первой медицинской помощи лицам, пострадавшим в результате дорожно-транспортных происшествий	Министерство здравоохранения Астраханской области, 2018-2028 гг.	Бюджет Астраханской области	5038,5	100,0	930,2	301,2	1218,8	302,1	313,2	1872,9	Приобретение оборудования и наглядных пособий для «Школы медицины катастроф» ГБУЗ «ТЦМК АО», ед.	10	15	10	18	10	10	25
Мероприятие 1.2.4. Оснащение медицинских организаций, участвующих в оказании помощи лицам, пострадавшим в дорожно-транспортных происшествиях, автомобилем скорой медицинской помощи класса «С»	Министерство здравоохранения Астраханской области, 2018-2028 гг.	Бюджет Астраханской области	45336,9	8400,0	5540,7	5773,5	6016,0	6268,6	6531,9	6806,2	Количество автомобилей скорой медицинской помощи класса «С», оснащенных медицинским оборудованием для оказания экстренной медицинской помощи, ед.	2	1	1	1	1	1	1
Задача 1.4 подпрограммы. Повышение правосознания и ответственности участников дорожного движения											Количество дорожно-транспорт-	50	48	46	44	42	40	40

1	2	3	4	5	6	7	8	9	10	11	12	13	14	15	16	17	18	19	
											ных происшествий, совершенных нетрезвыми водителями, ед.								
Мероприятие 1.4.1. Проведение широкомасштабных профилактических акций по обеспечению безопасности дорожного движения конкурса «Безопасное колесо»	Министерство образования и науки Астраханской области, УМВД России по Астраханской области (по согласованию), УГИБДД УМВД России по Астраханской области (по согласованию), 2015-2028 гг.	Бюджет Астраханской области	2450,0	350,0	350,0	350,0	350,0	350,0	350,0	350,0	Количество проведенных профилактических акций в рамках областного конкурса «Безопасное колесо», ед.	1	1	1	1	1	1	1	

1	2	3	4	5	6	7	8	9	10	11	12	13	14	15	16	17	18	19	
<p>Мероприятие 1.4.2. Размещение материалов в средствах массовой информации по вопросам безопасности дорожного движения, в том числе направленных на снижение количества лиц, управляющих транспортными средствами в состоянии наркотического (алкогольного) опьянения. Создание видео- и телевизионной информационно-пропагандистской продукции, организация и размещение тематической наружной социальной рекламы, социальной рекламы, информационных материалов</p>	<p>Министерство транспорта и дорожной инфраструктуры Астраханской области, УМВД России по Астраханской области (по согласованию), УГИБДД УМВД России по Астраханской области (по согласованию), 2022-2028 гг.</p>	<p>Бюджет Астраханской области</p>	1400,0	200,0	200,0	200,0	200,0	200,0	200,0	200,0	<p>Количество изготовленных и размещенных роликов, социальной рекламы, продукции по вопросам безопасности дорожного движения, ед.</p>	25	25	25	25	25	25	25	25
<p>Задача 1.5 подпрограммы. Сокращение детского дорожно-транспортного травматизма</p>											<p>Количество дорожно-транспортных происшествий с участием детей, ед.</p>	4	3	3	3	2	2	2	

1	2	3	4	5	6	7	8	9	10	11	12	13	14	15	16	17	18	19
Мероприятие 1.5.4. Изготовление, приобретение и разработка учебно-методических материалов, программ, учебных пособий для образовательных организаций по профилактике детского дорожно-транспортного травматизма и обучению безопасному участию в дорожном движении	Министерство образования и науки Астраханской области, 2015-2028 гг.	Бюджет Астраханской области	700,0	100,0	100,0	100,0	100,0	100,0	100,0	100,0	Количество разработанных комплексов учебно-методических материалов, ед.	3	3	3	3	3	3	3
Мероприятие 1.5.5. Приобретение световозвращающих приспособлений для обучающихся образовательных организаций, организаций дошкольного образования	Министерство образования и науки Астраханской области, 2015-2028 гг.	Бюджет Астраханской области	2100,0	300,0	300,0	300,0	300,0	300,0	300,0	300,0	Количество детей, получивших световозвращающие приспособления, тыс.	3,8	3,8	3,8	3,8	3,8	3,8	3,8
Задача 1.6 подпрограммы. Совершенствование системы подготовки водителей и их допуска к участию в дорожном движении											Количество дорожно-транспортных происшествий с участием водителей, стаж которых не превышает трех лет, ед.	175	170	165	160	155	150	145

1	2	3	4	5	6	7	8	9	10	11	12	13	14	15	16	17	18	19	
Мероприятие 1.6.1. Проведение ежегодного конкурса профессионального мастерства среди водителей	Автотранспортные предприятия Астраханской области, 2015-2028 гг.	Внебюджетные источники	1050,0	150,0	150,0	150,0	150,0	150,0	150,0	150,0	Количество проведенных конкурсов, ед.	1	1	1	1	1	1	1	
Задача 1.7 подпрограммы. Повышение пропускной способности улично-дорожной сети, безопасности движения транспорта в темное время суток, движения на железнодорожных переездах, оптимизация маршрутов											Количество мест концентрации дорожно-транспортных происшествий, ед.	25	25	25	25	25	25	25	25
Мероприятие 1.7.2.* Оборудование нерегулируемых пешеходных переходов освещением, искусственными дорожными неровностями, светофорами Т.7, системами светового оповещения, дорожными знаками с внутренним освещением и светодиодной индикацией, Г-образными опорами, дорожной разметкой, в том числе с применением штучных форм и цветных дорож-	Министерство строительства и жилищно-коммунального хозяйства Астраханской области, 2015-2020 гг., министерство транспорта и дорожной инфраструктуры Астраханской области, 2020-2028 гг.	Бюджет Астраханской области	40880,0	5840,0	5840,0	5840,0	5840,0	5840,0	5840,0	5840,0	Количество оборудованных пешеходных переходов, ед.	7	7	7	7	7	7	7	

1	2	3	4	5	6	7	8	9	10	11	12	13	14	15	16	17	18	19
экономического развития Астраханской области»		ные источники																
<p align="center">Цель 2 подпрограммы. Использование спутниковых навигационных технологий и иных результатов космической деятельности в интересах социально-экономического развития Астраханской области</p>											Количество разработанных информационных продуктов с использованием спутниковых навигационных технологий и иных результатов космической деятельности, ед.	24	26	28	30	33	37	41
<p align="center">Задача 2.1 подпрограммы. Создание и ведение базового регионального картографического комплекта пространственных данных, состоящего из актуальной информации дистанционного зондирования Земли различного пространственного разрешения, электронных карт различного масштаба, общедоступных наборов пространственных данных, обеспечение его регулярного обновления и обеспечение доступа к этим данным различным пользователям</p>											Доля ИОГВ Астраханской области, органов местного самоуправления, организаций, предоставляющих и использующих информационные ресурсы для осуществления полномочий, %	48	50	52	51	56	58	60
Мероприятие 2.1.1. Ведение информационных ресурсов и баз данных	Минпром АО 2015-2028 гг., министерство транспорта и дорожной инфраструктуры Астраханской области, 2020-2028 гг.,	Бюджет Астраханской области	88328,6	15366,6	12212	12150,0	12150,0	12150,0	12150,0	12150,0	Количество информационных подсистем обеспечения специальной деятельности в геоинформационной	14	16	18	20	22	24	26

1	2	3	4	5	6	7	8	9	10	11	12	13	14	15	16	17	18	19
	ГАУ АО «ЦПАПР», 2015-2028 гг.										системе Астраханской области, ед.							
- прием, обработка, каталогизация, хранение и распространение данных дистанционного зондирования Земли	ГАУ АО «ЦПАПР», 2016-2028 гг.	Бюджет Астраханской области	8161,2	1829,2	1082,0	1050,0	1050,0	1050,0	1050,0	1050,0	Доля пользователей, обеспеченных материалами дистанционного зондирования Земли на территорию Астраханской области, %	72,0	74,0	76,0	78,0	80,0	82,0	85,0
-создание, эксплуатация и техническая поддержка ГИС Астраханской области	ГАУ АО «ЦПАПР» 2016-2028 гг.	Бюджет Астраханской области	19597,9	4267,9	2580,0	2550,0	2550,0	2550,0	2550,0	2550,0	Количество эксплуатируемых подсистем в геоинформационной системе Астраханской области для информационно-справочного обеспечения пользователей (нарастающим итогом), ед.	14	16	18	20	22	24	26
- организация работы оператора региональной навигационно-информационной системы Астраханской области	ГАУ АО «ЦПАПР», 2019-2028 гг.	Бюджет Астраханской области	60569,5	9269,5	8550,0	8550,0	8550,0	8550,0	8550,0	8550,0	Доля транспортных средств, передающих информацию в единый информационный центр, от общего числа единиц пассажирского и иного	40	45	50	55	60	65	70

1	2	3	4	5	6	7	8	9	10	11	12	13	14	15	16	17	18	19
судами в салонах экономического класса с территории Астраханской области и (или) на территории Астраханской области	транспорта и дорожной инфраструктуры Астраханской области, 2020-2028 гг.	сти																
Мероприятие 3. Возмещение недополученных доходов, возникающих в результате государственного регулирования тарифов на перевозки пассажиров и багажа пригородным железнодорожным транспортом на территории Астраханской области	Минпром АО, 2019 -2020 гг., министерство транспорта и дорожной инфраструктуры Астраханской области, 2020-2028 гг.	Бюджет Астраханской области	75301,0	0,0	11391,0	11831,0	12289,0	12764,0	13257,0	13769,0	Пассажирооборот по пригородным железнодорожным перевозкам по регулируемым тарифам, тыс. пасс. км	677	683	690	696	704	711	717
Мероприятие 4. Разработка нормативных правовых актов в сфере перевозок пассажиров и багажа на территории Астраханской области	Минпром АО, 2019 -2020 гг., министерство транспорта и дорожной инфраструктуры Астраханской области, 2020-2028 гг.	Бюджет Астраханской области	0,0	0,0	0,0	0,0	0,0	0,0	0,0	0,0	Количество разработанных НПА в сфере перевозок пассажиров и багажа на территории Астраханской области, ед.	1	1	1	1	1	1	1
Мероприятие 5. Заключение соглашений о взаимодействии с субъектами деятельности в сфере транспорта на территории	Минпром АО, 2019 -2020 гг., министерство транспорта и дорожной инфраструктуры Астраханской области, 2020-	Бюджет Астраханской области	0,0	0,0	0,0	0,0	0,0	0,0	0,0	0,0	Количество заключенных соглашений с субъектами деятельности в сфере транспорта	2	2	2	2	2	2	2

1	2	3	4	5	6	7	8	9	10	11	12	13	14	15	16	17	18	19
Астраханской области	2028 гг., организации и предприятия в сфере транспорта, 2019-2028 гг.										на территории Астраханской области, ед.							
Мероприятие 6. Участие в межведомственных совместных мероприятиях по контролю за законностью выполнения перевозок пассажиров автобусами с соблюдением лицензионных требований, обеспечением безопасности дорожного движения при их осуществлении по территории г. Астрахани и Астраханской области	Минпром АО, 2019 -2020 гг., министерство транспорта и дорожной инфраструктуры Астраханской области, 2020-2028 гг.	Бюджет Астраханской области	0,0	0,0	0,0	0,0	0,0	0,0	0,0	0,0	Количество проведенных мероприятий, ед.	4	4	4	4	4	4	4
<p style="text-align: center;">Задача 6 государственной программы. Проведение единой государственной политики, стимулирующей экономический рост и развитие промышленного и транспортного комплексов Астраханской области</p>											Индекс промышленного производства по виду экономической деятельности «Производство прочих транспортных средств и оборудования» (по валовой	103,0	106,0	108,5	110,0	103,0	100,0	100,0

	Итого (2015- 2028 годы)	2015 год	2016 год	2017 год	2018 год	2019 год	2020 год	2021 год	2022 год	2023 год*	2024 год*	2025 год*	2026 год*	2027 год*	2028 год*
1	2	3	4	5	6	7	8	9	10	11	12	13	14	15	16
Итого по государственной программе (2015-2028 годы)	47680692,1	1101514,4	3973656,1	4044167,1	9835558,6	9360107,4	4969288,0	969610,2	945870,2	1659620,7	1850903,0	2005921,1	2073993,3	2395306,2	2495175,8
в т. ч. текущие расходы	47680692,1	1101514,4	3973656,1	4044167,1	9835558,6	9360107,4	4969288,0	969610,2	945870,2	1659620,7	1850903,0	2005921,1	2073993,3	2395306,2	2495175,8
Федеральный бюджет (средства, не поступающие в бюджет Астраханской области)	1606236,9	67108,0	450134,0	183056,4	40842,0	109280,4	94356,7	84058,7	59978,7	86237,0	86237,0	86237,0	86237,0	86237,0	86237,0
в т. ч. текущие расходы	1606236,9	67108,0	450134,0	183056,4	40842,0	109280,4	94356,7	84058,7	59978,7	86237,0	86237,0	86237,0	86237,0	86237,0	86237,0
Федеральный бюджет (средства, поступающие в бюджет Астраханской области)	873500,0	0,0	0,0	0,0	0,0	0,0	0,0	70000,0**	70000,0**	97500,0	134200,0	156700,0	156700,0	156700,0	171700,0
в т. ч. текущие расходы	8735000,0	0,0	0,0	0,0	0,0	0,0	0,0	70000,0	70000,0	97500,0	134200,0	156700,0	156700,0	156700,0	171700,0
Бюджет Астраханской области	10612062,0	237188,9	52791,1	49068,7	202495,9	577675,0	522121,3	475021,5	475421,5	1047713,7	1202196,0	1334714,1	1402786,3	1473999,2	1558868,8
в т. ч. текущие расходы	10612062,0	237188,9	52791,1	49068,7	202495,9	577675,0	522121,3	475021,5	475421,5	1047713,7	1202196,0	1334714,1	1402786,3	1473999,2	1558868,8
Местные бюджеты	280108,0	22847,0	24557,0	25892,0	25892,0	16642,0	16158,0	18480,0	18520,0	18520,0	18520,0	18520,0	18520,0	18520,0	18520,0
в т. ч. текущие расходы	280108,0	22847,0	24557,0	25892,0	25892,0	16642,0	16158,0	18480,0	18520,0	18520,0	18520,0	18520,0	18520,0	18520,0	18520,0
Внебюджетные источники	34308785,2	774370,5	3446174,0	3786150,0	9566328,7	8656510,0	4336652,0	392050,0	391950,0	409650,0	409750,0	409750,0	409750,0	659850,0	659850,0
в т. ч. текущие расходы	34308785,2	774370,5	3446174,0	3786150,0	9566328,7	8656510,0	4336652,0	392050,0	391950,0	409650,0	409750,0	409750,0	409750,0	659850,0	659850,0

*прогнозное значение

** Объемы финансирования за счет средств федерального бюджета по мероприятию «Финансовое обеспечение создания (капитализации) и (или) деятельности (докапитализации)

фонда развития промышленности Астраханской области» являются прогнозными и подлежат включению в общие объемы финансирования государственной программы «Развитие промышленности и транспортной системы Астраханской области» и подпрограммы «Развитие промышленности Астраханской области и повышение ее конкурентоспособности» после прохождения конкурсного отбора заявки от Астраханской области в рамках реализации постановления Правительства Российской Федерации от 15.03.2016 № 194 «Об утверждении Правил предоставления субсидий из федерального бюджета бюджетам субъектов Российской Федерации на софинансирование расходов по возмещению части затрат на реализацию инвестиционных проектов по модернизации и развитию промышленных предприятий» и подписания соглашения о предоставлении иного межбюджетного трансферта.




Источники финансирования государственной программы	Всего	По годам реализации													
		2015	2016	2017	2018	2019	2020	2021	2022	2023*	2024*	2025*	2026*	2027*	2028*
транспортного узла)															
Федеральный бюджет (средства, не поступающие в бюджет Астраханской области)	551300,0	1400,0	409900,0	140000,0	0	0	0	0	0	0	0	0	0	0	0
Бюджет Астраханской области	606037,4	20165,2	15535,2	10000,0	73686,6	72950,4	37300,0	37000	36400	50500,0	50500,0	50500,0	50500,0	50500,0	50500,0
Внебюджетные источники	7161944,5	774120,5	3445424,0	2942400,0	0	0	0	0	0	0	0	0	0	0	0
Подпрограмма «Повышение безопасности дорожного движения в Астраханской области»	7334341,1	123105,0	75041,0	77198,4	288741,3	336215,2	311091,7	303115,7	278975,7	685167,7	795772,0	911832,1	978429,3	1048149,2	1121506,8
Бюджет Астраханской области	6610367,0	34300,0	10000,0	8000,0	61331,6	286981,2	260305,7	260305,7	260305,7	666497,7	777102,0	893162,1	959759,3	1029479,2	1102836,8
Федеральный бюджет (средства, не поступающие в бюджет Астраханской области)	280640,4	65708,0	40234,0	43056,4	40842,0	32342,0	34378,0	24080,0	0	0	0	0	0	0	0
Местные бюджеты	280108,0	22847,0	24557,0	25892,0	25892,0	16642,0	16158,0	18480,0	18520,0	18520,0	18520,0	18520,0	18520,0	18520,0	18520,0
Внебюджетные источники	163225,7	250,0	250,0	250,0	160675,7	250,0	250,0	250,0	150,0	150,0	150,0	150,0	150,0	150,0	150,0
Подпрограмма «Внедрение спутниковых навигационных технологий с использованием системы ГЛОНАСС и других результатов космической деятельности в интересах социально-экономического развития Астраханской области»	230525,7	3680,0	2500,0	2500,0	4777,4	23006,3	18800,0	18800,0	19800,0	22712,0	22750	22750	22750	22850	22850
Бюджет Астраханской области	204125,7	3680,0	2000,0	2000,0	4277,4	22206,3	18000,0	18000,0	19000,0	19212,0	19150,0	19150,0	19150,0	19150,0	19150,0
Внебюджетные	26400,0	0,0	500,0	500,0	500,0	800,0	800,0	800,0	800,0	3500,0	3600,0	3600,0	3600,0	3700,0	3700,0

Источники финансирования государственной программы	Всего	По годам реализации													
		2015	2016	2017	2018	2019	2020	2021	2022	2023*	2024*	2025*	2026*	2027*	2028*
источники															
Подпрограмма «Развитие пассажирского транспорта в Астраханской области»	1676187,3	0,0	0,0	0,0	0,0	145606,2	114978,7	114978,7	114978,7	194365,0	195305,0	196763,0	198238,0	199731,0	201243
Бюджет Астраханской области	901890,8	0,0	0,0	0,0	0,0	68667,8	55000,0	55000,0	55000,0	108128,0	109068,0	110526,0	112001,0	113494,0	115006,0
Федеральный бюджет (средства, не поступающие в бюджет Астраханской области)	774296,5	0,0	0,0	0,0	0,0	76938,4	59978,7	59978,7	59978,7	86237,0	86237,0	86237,0	86237,0	86237,0	86237,0
Ведомственная целевая программа «Создание условий для устойчивого развития промышленного и транспортного комплексов, а также эффективного использования природных ресурсов Астраханской области»	767721,1	178473,7	24255,9	26568,7	38200,3	46869,3	42905,6	34715,8	34715,8	56836,0	56836,0	56836,0	56836,0	56836,0	56836,0
Бюджет Астраханской области	767721,1	178473,7	24255,9	26568,7	38200,3	46869,3	42905,6	34715,8	34715,8	56836,0	56836,0	56836,0	56836,0	56836,0	56836,0

* прогнозное значение

** Объемы финансирования за счет средств федерального бюджета по мероприятию «Финансовое обеспечение создания (капитализации) и (или) деятельности (докапитализации) фонда развития промышленности Астраханской области» являются прогнозными и подлежат включению в общие объемы финансирования государственной программы «Развитие промышленности и транспортной системы Астраханской области» и подпрограммы «Развитие промышленности Астраханской области и повышение ее конкурентоспособности» после прохождения конкурсного отбора заявки от Астраханской области в рамках реализации постановления Правительства Российской Федерации от 15.03.2016 № 194 «Об утверждении Правил предоставления субсидий из федерального бюджета бюджетам субъектов Российской Федерации на софинансирование расходов по возмещению части затрат на реализацию инвестиционных проектов по модернизации и развитию промышленных предприятий» и подписания соглашения о предоставлении иного межбюджетного трансферта».

Верно



1	2	3	4	5	6	7	8	9	10	11	12	13	14	15	16	17	18
Задача 1 государственной программы. Обеспечение устойчивых темпов роста промышленного производства и повышение конкурентоспособности промышленности Астраханской области	Объем отгруженных товаров собственного производства, выполненных работ и услуг, млн руб.	155174,31 <1>	186209,20 <2>	199514,56 <3>	223451,0 <4>	264930,8 <5>	278576,1 <6>	468779,4	479509,8	499248,8	517099,6	570126,0	606293,4	623953,7	603489,4	628854,7	660455,2
Подпрограмма «Развитие промышленности Астраханской области и повышение ее конкурентоспособности»																	
Цель 1. Обеспечение устойчивых темпов роста промышленного производства и повышение конкурентоспособности промышленности Астраханской области	Темп роста инвестиций в основной капитал по виду деятельности «Обрабатывающие производства», % к предыдущему году	642	88,8	53,8	73,5	149,3	70,2	101,0	101,5	102,3	102,5	103,0	103,0	103,0	103,0	103,0	103,0
	Темп роста инвестиций в основной капитал за счет всех источников финансирования, % к предыдущему году	137,0 <1>	78,8 <2>	88,5 <3>	105,3 <4>	101,2 <5>	102,2	-	-	-	-	-	-	-	-	-	-
Задача 1.1. Создание условий для обеспечения роста объема обрабатывающих производств в Астраханской области	Индекс промышленного производства по виду деятельности «Обрабатывающие производства», % к предыдущему году	103,0 <1>	92,6 <2>	100,3 <3>	100,5 <4>	117,9 <5>	102 <6>	106,8 <7>	97,9 <8>	101,8	102,1	101,4	105,8	101,2	100,4	101,3	101,3
Задача 2 государственной программы. Удовлетворение потребностей участников внешнеэкономической деятельности в перевалке грузов и потребностей населения Астраханской области в перевозках общественным пассажирским речным транспортом	Темп роста объема перевалки грузов в портах Астрахань и Оля, % к предыдущему году	45,4	107,3	95,7	113,8	121,2	67,5	100	100	100	110	110	110	110	110	110	110
	Темп роста количества перевезенных пассажиров внутренним водным транспортом, % к предыдущему году	110,5	129,7	218,0	116,7	117,1	117,1	89,0	90,0	91,0	95,0	100,0	101,0	102,0	104,0	106,0	110,0

1	2	3	4	5	6	7	8	9	10	11	12	13	14	15	16	17	18
Подпрограмма «Комплексное развитие Астраханского воднотранспортного узла»																	
Цель 1. Удовлетворение потребностей участников внешнеэкономической деятельности в перевалке грузов на территории Астраханской области	Объем перевалки грузов в портах Астрахань и Оля, млн тонн	2,7	2,7	2,9	3,3	4,0	2,7	2,7	2,7	2,7	3,0	3,3	3,6	4,0	4,4	4,8	5,3
Задача 1.1. Обеспечение параметров Волго-Каспийского морского судоходного канала, отвечающих экономическим интересам России и развитию торгово-экономических отношений Астраханской области с прикаспийскими государствами	Количество судозаходов, тыс. ед.	14,9	15,7	13,9	16,0	18,5	-	-	-	-	-	-	-	-	-	-	-
Задача 1.2. Обеспечение эффективного развития инфраструктуры портов Астрахань и Оля	Коэффициент использования производственной мощности портов к уровню проектной мощности портов, %	20	27	26	30	36	17	17	17	17	18	20	22	24	27	29	32
Цель 2. Удовлетворение потребностей населения Астраханской области в перевозках общественным пассажирским речным транспортом	Темп роста пассажирооборота на внутреннем водном транспорте, % к предыдущему году	110,5	119	220	92,6	132,6	105	90	95	100	101	101	101	101	101	101	101
Задача 2.1. Развитие речных пассажирских перевозок на территории Астраханской области	Ежедневное количество рейсов пассажирского речного транспорта (без учета выходных и туристических рейсов), ед.	2	2	2	10	2	4	4	4	4	4	4	4	4	4	4	4
Задача 3 государственной программы. Сокращение смертности от дорожно-транспортных происшествий к 2028 году на 28,82 % по сравнению с 2012 годом	Социальный риск (количество лиц, погибших в результате дорожно-транспортных происшествий на 100 тыс. населения)	16,6	16,1	15,8	15,7	14,5	13,5	12,6	11,8	11,8	11,7	11,6	11,5	11,4	11,3	11,2	11,1

1	2	3	4	5	6	7	8	9	10	11	12	13	14	15	16	17	18
	троля, %																
Задача 1.4. Повышение правосознания и ответственности участников дорожного движения	Количество дорожно-транспортных происшествий, совершенных нетрезвыми водителями, ед.	164	150	138	119	98	76	60	55	52	50	48	46	44	42	40	40
Задача 1.5. Сокращение детского дорожно-транспортного травматизма	Количество дорожно-транспортных происшествий с участием детей, ед.	8	5	5	5	5	4	4	4	4	4	3	3	3	2	2	2
Задача 1.6. Совершенствование системы подготовки водителей и их допуска к участию в дорожном движении	Количество дорожно-транспортных происшествий с участием водителей, стаж которых не превышает трех лет, ед.	235	225	215	205	190	195	186	180	180	175	170	165	160	155	150	145
Задача 1.7. Повышение пропускной способности улично-дорожной сети, безопасности движения транспорта в темное время суток, движения на железнодорожных переездах, оптимизация маршрутов	Количество мест концентрации дорожно-транспортных происшествий, ед.	145	143	141	139	137	131	25	25	25	25	25	25	25	25	25	25
Задача 4 государственной программы. Расширение спектра услуг, получаемых на основе интегрированной региональной информационной системы Астраханской области	Доступность электронной пространственной информации для ИОГВ, органов местного самоуправления, организаций, граждан, а также обеспечение возможности получения и предоставления информации и услуг в электронной форме, %	-	-	35	65	100	100	100	100	100	100	100	100	100	100	100	100

Подпрограмма «Внедрение спутниковых навигационных технологий с использованием системы ГЛОНАСС и других результатов космической деятельности в интересах социально-экономического развития Астраханской области»

1	2	3	4	5	6	7	8	9	10	11	12	13	14	15	16	17	18
Цель 1. Повышение эффективности деятельности транспортного комплекса Астраханской области путем внедрения региональной навигационно-информационной системы и использования современных инновационных технологий системы ГЛОНАСС и других результатов космической деятельности	Регулярность движения автобусов, в том числе: - внутригородских, %	85,3	85,6	85,8	86,0	86,0*	86,0*	86,0*	86,0*	86,0*	-	-	-	-	-	-	-
	- пригородных, %	73,5	74,0	74,5	75,0	75,0*	75,0*	75,0*	75,0*	75,0*	-	-	-	-	-	-	-
Задача 1.1. Внедрение региональной навигационно-информационной системы, состоящей из региональной навигационной системы мониторинга транспортного комплекса, критически важных объектов и перевозки опасных грузов и интегрированной региональной информационной системы Астраханской области	Годовой объем сэкономленных средств, выделяемых на ГСМ, тыс. руб.	380	500	600	700	700*	700*	700*	700*	700*	-	-	-	-	-	-	-
Цель 2. Использование спутниковых навигационных технологий и иных результатов космической деятельности в интересах социально-экономического развития Астраханской области	Количество разработанных информационных продуктов с использованием спутниковых навигационных технологий и иных результатов космической деятельности, ед.	-	-	15	15	15	16	18	20	22	24	26	28	30	33	37	41
Задача 2.1. Создание и ведение базового регионального картографического комплекта пространственных данных, состоящего из актуальной информации дистанционного зондирования Земли различного пространственного разрешения, электронных карт различного масштаба, общедоступных	Доля ИОГВ Астраханской области, органов местного самоуправления, организаций, предоставляющих и использующих информационные ресурсы для осуществления полномочий, %	-	-	15	15	15	35	40	45	46	48	50	52	51	56	58	60

1	2	3	4	5	6	7	8	9	10	11	12	13	14	15	16	17	18
наборов пространственных данных, обеспечение его регулярного обновления и обеспечение доступа к этим данным различных пользователей																	
Задача 2.2. Повышение уровня квалификационной и профессиональной подготовки специалистов исполнительных органов государственной власти Астраханской области и органов местного самоуправления, государственных учреждений, организаций и предприятий Астраханской области для работы с создаваемыми системами на базе технологий ГЛОНАСС и других результатов космической деятельности	Доля специалистов государственных учреждений и предприятий Астраханской области, прошедших обучение в области использования спутниковых навигационных технологий и других результатов космической деятельности, %	-	37,5	61,5	100	100*	100*	100*	100*	100*	-	-	-	-	-	-	-
Цель 3. Повышение безопасности жизнедеятельности на территории Астраханской области путем внедрения и использования современных инновационных технологий системы «Эра-ГЛОНАСС»	Уровень защищенности населения от чрезвычайных ситуаций природного и техногенного характера с учетом внедрения ГЛОНАСС, %	73,5	74,0	74,5	75,0	75,0*	75,0*	75,0*	75,0*	75,0*	-	-	-	-	-	-	-
Задача. Повышение оперативности реагирования и эффективности использования ресурсов экстренных служб в чрезвычайных ситуациях на территории Астраханской области с использованием системы «Эра-ГЛОНАСС»	Среднее время прибытия служб экстренного реагирования за счет их оснащения терминалами ГЛОНАСС, мин.	25	25	25	25	25*	25*	25*	25*	25*	-	-	-	-	-	-	-

*Реализация мероприятий, целей, задач в последующие годы не осуществляется в связи с достижением значений целевых показателей. В соответствии с постановлением Правительства Астраханской области от 27.12.2018 № 606-П «О внесении изменений в постановление Правительства Астраханской области от 21.11.2012 № 511-П, распоряжение Правительства Астраханской области от 29.11.2012 № 574-Пр и признании утратившим силу распоряжения Правительства Астраханской области от 16.12.2013 № 570-Пр» распорядителем РНИС определено министерство промышленности, транспорта и природных ресурсов Астраханской области

1	2	3	4	5	6	7	8	9	10	11	12	13	14	15	16	17	18
	к предыдущему году																
	Индекс промышленного производства по виду экономической деятельности «Добыча полезных ископаемых», % к предыдущему году	-	-	-	-	-	-	102,9 <1>	101,7 <2>	95,8	99,1	109,4	103,1	95,6	95,0	99,0	100,3

Показатель «Индекс промышленного производства в целом»:

- 1) Фактическое значение показателя по итогам 2013 года 115,5%.
- 2) Фактическое значение показателя по итогам 2014 года 102,9%.
- 3) Фактическое значение показателя по итогам 2015 года 108,7%.
- 4) Фактическое значение показателя по итогам 2016 года 112,0 %.
- 5) Фактическое значение показателя по итогам 2017 года 137,2%.
- 6) Фактическое значение показателя по итогам 2018 года 116,2%.
- 7) Фактическое значение показателя по итогам 2019 года 102,6%.

Показатель «Объем отгруженных товаров собственного производства, выполненных работ и услуг»:

- 1) Фактическое значение показателя по итогам 2013 года 162 312,8 млн руб.
- 2) Фактическое значение показателя по итогам 2014 года 173 012,1 млн руб.
- 3) Фактическое значение показателя по итогам 2015 года 209 192 ,1 млн руб.
- 4) Фактическое значение показателя по итогам 2016 года 222 167,2 млн руб.
- 5) Фактическое значение показателя по итогам 2017 года 306 178,6 млн руб.
- 6) Фактическое значение показателя по итогам 2018 года 431 197,9 млн руб.

Показатель «Темп роста инвестиций в основной капитал за счет всех источников финансирования»:

- 1) Фактическое значение показателя по итогам 2013 года 140,6%.
- 2) Фактическое значение показателя по итогам 2014 года 78,8%.
- 3) Фактическое значение показателя по итогам 2015 года 88,5 %.
- 4) Фактическое значение показателя по итогам 2016 года 105,3 %.
- 5) Фактическое значение показателя по итогам 2017 года 124,5 %.

Показатель «Индекс промышленного производства по виду деятельности «Обрабатывающие производства»:

- 1) Фактическое значение показателя по итогам 2013 года 103,0%.
- 2) Фактическое значение показателя по итогам 2014 года 92,6 %.

- 3) Фактическое значение показателя по итогам 2015 года 94,8 %.
- 4) Фактическое значение показателя по итогам 2016 года 99,9 %.
- 5) Фактическое значение показателя по итогам 2017 года 89,6 %.
- 6) Фактическое значение показателя по итогам 2018 года 99,9 %.
- 7) Фактическое значение показателя по итогам 2019 года 105,7%.

Показатель «Темп роста объемов производства прочих транспортных средств и оборудования (по валовой продукции)»:

- 1) Фактическое значение показателя по итогам 2013 года 135,1%.
- 2) Фактическое значение показателя по итогам 2014 года 106,9%.
- 3) Фактическое значение показателя по итогам 2015 года 130,6%.
- 4) Фактическое значение показателя по итогам 2016 года 112,2%.
- 5) Фактическое значение показателя по итогам 2017 года 73,8%.
- 6) Фактическое значение показателя по итогам 2018 года 111,7%.

Показатель «Индекс промышленного производства по виду экономической деятельности «Производство прочих транспортных средств и оборудования» (по валовой продукции), % к предыдущему году»:


- 1) Фактическое значение показателя по итогам 2019 года 65,9 %.

Показатель «Темп роста объемов добычи сырой нефти и природного газа»:

- 1) Фактическое значение показателя по итогам 2013 года 134,0 %.
- 2) Фактическое значение показателя по итогам 2014 года 110,2 %.
- 3) Фактическое значение показателя по итогам 2015 года 110,1% .
- 4) Фактическое значение показателя по итогам 2016 года 126,0%.
- 5) Фактическое значение показателя по итогам 2017 года 196,6%.
- 6) Фактическое значение показателя по итогам 2018 года 121,8%.

Показатель «Индекс промышленного производства по виду экономической деятельности «Добыча полезных ископаемых», % к предыдущему году»:

- 1) Фактическое значение показателя по итогам 2019 года 102,6 %.



Приложение № 5
к постановлению
Правительства
Астраханской области
от 22.12.2020 № 618-П

Приложение № 5
к государственной программе

Ресурсное обеспечение реализации подпрограммы государственной программы

тыс. руб.


Источники финансирования подпрограммы государственной программы	Всего	По годам реализации													
		2015	2016	2017	2018	2019	2020	2021	2022	2023*	2024*	2025*	2026*	2027*	2028*
1	2	3	4	5	6	7	8	9	10	11	12	13	14	15	16
Подпрограмма «Развитие промышленности Астраханской области и повышение ее конкурентоспособности»	29352635,0	570,0	1000,0	845500,0	9430153,0	8735460,0	4444212,0	461000,0	461000,0	650040,0	729740,0	767240,0	767240,0	1017240,0	1042240,0
в том числе:															
текущие расходы	29352635,0	570,0	1000,0	845500,0	9430153,0	8735460,0	4444212,0	461000,0	461000,0	650040,0	729740,0	767240,0	767240,0	1017240,0	1042240,0
капитальные вложения	-	-	-	-	-	-	-	-	-	-	-	-	-	-	-
Федеральный бюджет (сред-	873500,0	0,0	0,0	0,0	0,0	0,0	0,0	70000,0**	70000,0**	97500,0	134200,0	156700,0	156700,0	156700,0	171700,0

1	2	3	4	5	6	7	8	9	10	11	12	13	14	15	16
ства, поступающие в бюджет Астраханской области)															
в том числе:															
текущие расходы	873500,0	0,0	0,0	0,0	0,0	0,0	0,0	70000,0**	70000,0**	97500,0	134200,0	156700,0	156700,0	156700,0	171700,0
капитальные вложения	-	-	-	-	-	-	-	-	-	-	-	-	-	-	-
Бюджет Астраханской области	1521920,0	570,0	1000,0	2500,0	25000,0	80000,0	108610,0	70000,0	70000,0	146540,0	189540,0	204540,0	204540,0	204540,0	214540,0
в том числе:															
текущие расходы	1521920,0	570,0	1000,0	2500,0	25000,0	80000,0	108610,0	70000,0	70000,0	146540,0	189540,0	204540,0	204540,0	204540,0	214540,0
капитальные вложения	-	-	-	-	-	-	-	-	-	-	-	-	-	-	-
Внебюджетные источники	26957215,0	0,0	0,0	843000,0	9405153,0	8655460,0	4335602,0	391000,0	391000,0	406000,0	406000,0	406000,0	406000,0	656000,0	656000,0
в том числе:															
текущие расходы	26957215,0	0,0	0,0	843000,0	9405153,0	8655460,0	4335602,0	391000,0	391000,0	406000,0	406000,0	406000,0	406000,0	656000,0	656000,0
капитальные вложения	-	-	-	-	-	-	-	-	-	-	-	-	-	-	-

* прогнозное значение

** Объемы финансирования за счет средств федерального бюджета по мероприятию «Финансовое обеспечение создания (капитализации) и (или) деятельности (докапитализации) фонда развития промышленности Астраханской области» являются прогнозными и подлежат включению в общие объемы финансирования государственной программы «Развитие промышленности и транспортной системы Астраханской области» и подпрограммы «Развитие промышленности Астраханской области и повышение ее конкурентоспособности» после прохождения конкурсного отбора заявки от Астраханской области в рамках реализации постановления Правительства Российской Федерации от 15.03.2016 № 194 «Об утверждении Правил предоставления субсидий из федерального бюджета бюджетам субъектов Российской Федерации на софинансирование расходов по возмещению части затрат на реализацию инвестиционных проектов по модернизации и развитию промышленных предприятий» и подписания соглашения о предоставлении иного межбюджетного трансферта»

Верно



Приложение № 6
к постановлению
Правительства
Астраханской области
от 22.12.2020 № 618-П

Приложение № 7
к государственной программе

Ресурсное обеспечение реализации подпрограммы государственной программы

тыс. руб.

Источники финансирования подпрограммы государственной программы	Всего	По годам реализации													
		2015	2016	2017	2018	2019	2020	2021	2022	2023*	2024*	2025*	2026 *	2027 *	2028 *
1	2	3	4	5	6	7	8	9	10	11	12	13	14	15	16
Подпрограмма «Повышение безопасности дорожного движения в Астраханской области»	7334341,1	123105	75041	77198,4	288741,3	336215,2	311091,7	303115,7	278975,7	685167,7	795772,0	911832,1	978429,3	1048149,2	1121506,8
в том числе:															
текущие расходы	7334341,1	123105	75041	77198,4	288741,3	336215,2	311091,7	303115,7	278975,7	685167,7	795772,0	911832,1	978429,3	1048149,2	1121506,8
капитальные вложения	-	-	-	-	-	-	-	-	-	-	-	-	-	-	-
Федеральный бюджет (средства, не поступающие в бюджет Астраханской области)	280640,4	65708	40234	43056,4	40842	32342	34378	24080	0	0	0	0	0	0	0
в том числе:															
текущие расходы	280640,4	65708	40234	43056,4	40842	32342	34378	24080	0	0	0	0	0	0	0
капитальные вложения	-	-	-	-	-	-	-	-	-	-	-	-	-	-	-
Бюджет Астраханской области	6610367,0	34300	10000	8000	61331,6	286981,2	260305,7	260305,7	260305,7	666497,7	777102,0	893162,1	959759,3	1029479,2	1102836,8

1	2	3	4	5	6	7	8	9	10	11	12	13	14	15	16
в том числе:															
текущие расходы	6610367,0	34300	10000	8000	61331,6	286981,2	260305,7	260305,7	260305,7	666497,7	777102,0	893162,1	959759,3	1029479,2	1102836,8
капитальные вложения	-	-	-	-	-	-	-	-	-	-	-	-	-	-	-
Местные бюджеты	280108,0	22847	24557	25892	25892	16642	16158	18480	18520	18520	18520	18520	18520	18520	18520
в том числе:															
текущие расходы	280108,0	22847	24557	25892	25892	16642	16158	18480	18520	18520	18520	18520	18520	18520	18520
капитальные вложения	-	-	-	-	-	-	-	-	-	-	-	-	-	-	-
Внебюджетные источники	163225,7	250,0	250,0	250,0	160675,7	250,0	250,0	250,0	150,0	150,0	150,0	150,0	150,0	150,0	150,0
в том числе:															
текущие расходы	163225,7	250,0	250,0	250,0	160675,7	250,0	250,0	250,0	150,0	150,0	150,0	150,0	150,0	150,0	150,0
капитальные вложения	-	-	-	-	-	-	-	-	-	-	-	-	-	-	-
Финансирование мероприятий в рамках государственной программы «Развитие дорожного хозяйства Астраханской области» <*>	951371,5	39148,0	39090,0	163935,5	167700	45979	49399	56640	55640	55640	55640	55640	55640	55640	55640

* прогнозное значение

** объемы финансирования мероприятий не включаются в общие объемы финансирования государственной программы и подпрограммы «Повышение безопасности дорожного движения в Астраханской области»

