



ПРАВИТЕЛЬСТВО АСТРАХАНСКОЙ ОБЛАСТИ ПОСТАНОВЛЕНИЕ

06.12.2018

№ 522-П

О внесении изменений в постановление Правительства Астраханской области от 10.09.2014 № 371-П

В целях уточнения отдельных направлений в составе программных мероприятий и объемов финансирования мероприятий государственной программы «Развитие здравоохранения Астраханской области»

Правительство Астраханской области ПОСТАНОВЛЯЕТ:

1. Внести в постановление Правительства Астраханской области от 10.09.2014 № 371-П «О государственной программе «Развитие здравоохранения Астраханской области» следующие изменения:

1.1. В паспорте государственной программы «Развитие здравоохранения Астраханской области», утвержденной постановлением (далее – государственная программа):

- в строке «Сроки и этапы реализации государственной программы» цифры «2020» заменить цифрами «2021»:

- строку «Объемы бюджетных ассигнований, источники финансирования государственной программы (в том числе по подпрограммам и ведомственной целевой программе)» изложить в новой редакции:

«Объемы бюджетных ассигнований, источники финансирования государственной программы (в том числе по подпрограммам и ведомственным целевым программам)

всего на государственную программу предусмотрено 135866615,0 тыс. руб., в том числе на 2015 год - 16394946,7 тыс. руб., 2016 год - 16770551,7 тыс. руб., 2017 год - 18230532,5 тыс. руб., 2018 год - 21071484,6 тыс. руб., 2019 год – 20417979,5 тыс. руб., 2020 год - 20725533,1 тыс. руб., 2021 год (прогноз) – 22255586,9 тыс. руб., из них:

- средства федерального бюджета – 2735380,8 тыс. руб., в том числе на 2015 год - 574 772,1 тыс. руб., 2016 год - 324 527,1 тыс. руб., 2017 год – 317370,2 тыс. руб., 2018 год -

477544,8 тыс. руб., 2019 год – 347030,2 тыс. руб., 2020 год – 347068,2 тыс. руб. 2021 год (прогноз) – 347068,2 тыс. руб.;

- средства бюджета Астраханской области – 51077776,0 тыс. руб., в том числе на 2015 год – 6932836,7 тыс. руб., 2016 год – 6659114,0 тыс. руб., 2017 год – 6979637,0 тыс. руб., 2018 год – 8221687,7 тыс. руб., 2019 год – 6671027,2 тыс. руб., 2020 год – 6941709,8 тыс. руб., 2021 год (прогноз) – 8671763,6 тыс.руб.;

- средства территориального фонда ОМС – 71447271,1 тыс. руб., в том числе на 2015 год – 7740200,0 тыс. руб., 2016 год – 8550850,2 тыс. руб., 2017 год – 8966062,0 тыс. руб., 2018 год – 11009780,6 тыс. руб., 2019 год – 11421273,5 тыс. руб., 2020 год – 11879552,4 тыс. руб., 2021 год (прогноз) – 11879552,4 тыс. руб. (см. примечание);

- внебюджетные средства – 10606187,1 тыс. руб., в том числе на 2015 год – 1147137,9 тыс. руб., 2016 год – 1236060,4 тыс. руб., 2017 год – 1967463,3 тыс. руб., 2018 год – 1362471,5 тыс. руб., 2019 год – 1978648,6 тыс. руб., 2020 год – 1557202,7 тыс. руб., 2021 год (прогноз) – 1357202,7 тыс. руб.

Затраты на реализацию государственной программы за счет всех источников финансирования составляют:

- на основное мероприятие «Обеспечение оказания медико-социальной поддержки отдельным контингентам населения (в части слухопротезирования, зубопротезирования)» –

90021,8 тыс. руб., в том числе на 2018 год – 27953,3 тыс. руб., 2019 год – 20119,5 тыс. руб., 2020 год – 20974,5 тыс. руб., 2021 год (прогноз) – 20974,5 тыс. руб.;

- на основное мероприятие «Обеспечение лекарственными препаратами особых категорий пациентов с тяжёлыми и редкими заболеваниями на территории Астраханской области» – 10239,7 тыс.руб., в том числе на 2018 год – 2644,6 тыс. руб., 2019 год – 2531,7 тыс. руб., 2020 год – 2531,7 тыс. руб., 2021

- год (прогноз) - 2531,7 тыс. руб.;
- на основное мероприятие «Реализация приоритетного проекта «Новая модель медицинской организации» - 65697,9 тыс.руб., в том числе на 2018 год — 12365,4 тыс. руб., 2019 год — 27534,5 тыс. руб., 2020 год — 25798,0 тыс. руб.;
 - на основное мероприятие «Реализация приоритетного проекта «Укрепление общественного здоровья» - 150,0 тыс.руб., в том числе на 2018 год - 50,0 тыс. руб., 2019 год - 50,0 тыс. руб., 2020 год - 50,0 тыс. руб.;
 - на основное мероприятие «Проведение мероприятий по раннему выявлению туберкулеза на территории Астраханской области, в том числе обеспечение ГБУЗ АО «ОКПТД» средствами диагностики туберкулеза и лекарственными препаратами для больных туберкулезом» - 126990,8 тыс.руб., в том числе на 2018 год - 31768,1 тыс. руб., 2019 год - 31740,9 тыс. руб., 2020 год - 31740,9 тыс. руб., 2021 год (прогноз) - 31740,9 тыс. руб.;
 - на основное мероприятие «Реализация мероприятий по профилактике заражения, выявлению и лечению ВИЧ/СПИД, гепатитов В и С на территории Астраханской области» - 32703,5 тыс.руб., в том числе на 2018 год - 8186,9 тыс. руб., 2019 год - 8172,2 тыс. руб., 2020 год - 8172,2 тыс. руб., 2021 год (прогноз) - 8172,2 тыс. руб.;
 - на основное мероприятие «Оказание высокотехнологичной медицинской помощи на территории Астраханской области, в том числе с онкологическими заболеваниями» - 429472,8 тыс.руб., в том числе на 2018 год - 107368,2 тыс. руб., 2019 год - 107368,2 тыс. руб., 2020 год - 107368,2 тыс. руб., 2021 год (прогноз) - 107368,2 тыс. руб.;
 - на основное мероприятие «Оказание паллиативной медицинской помощи на территории Астраханской области» - 32392,0 тыс.руб., в том числе на 2018 год — 32392,0 тыс.руб.;
 - на основное мероприятие «Повышение

престижа профессии медицинского работника» - 18341,6 тыс.руб., в том числе на 2018 год – 7324 тыс. руб., 2019 год – 3505,6 тыс. руб., 2020 год - 3756,0 тыс. руб., 2021 год (прогноз) - 3756,0 тыс. руб.;

- на основное мероприятие «Реализация приоритетного проекта «Новые кадры современного здравоохранения» - 1370,0 тыс.руб., в том числе на 2018 год — 230,0 тыс.руб., на 2019 год — 560,0 тыс.руб., на 2020 год — 580,0 тыс.руб.;

- на основное мероприятие «Проведение пренатальной диагностики и неонатального скрининга в учреждениях родовспоможения Астраханской области» - 47980,4 тыс.руб., в том числе на 2018 год – 11995,1 тыс. руб., 2019 год – 11995,1 тыс. руб., 2020 год – 11995,1 тыс. руб., 2021 год (прогноз) – 11995,1 тыс. руб.;

- на основное мероприятие «Реализация приоритетного проекта «Электронное здравоохранение Астраханской области» - 102552,1 тыс.руб., в том числе на 2018 год — 32513,3 тыс. руб., 2019 год — 35019,4 тыс. руб., 2020 год — 35019,4 тыс. руб.;

- на основное мероприятие «Реализация приоритетного проекта «Лекарство. Качество и безопасность» - 575,8 тыс.руб., в том числе на 2018 год — 190,0 тыс. руб., 2019 год — 385,8 тыс. руб.;

- на подпрограмму «Совершенствование профилактики заболеваний, формирование здорового образа жизни и развитие первичной медико-санитарной помощи в Астраханской области» - 4195370,3 тыс. руб., в том числе на 2015 год – 2399306,0 тыс. руб., 2016 год – 255615,6 тыс. руб., 2017 год – 251583,8 тыс. руб., 2018 год – 184297,3 тыс. руб., 2019 год – 188446,6 тыс. руб., 2020 год – 175550,5 тыс. руб., 2021 год (прогноз) – 740570,5 тыс. руб.;

- на подпрограмму «Совершенствование оказания специализированной медицинской помощи и скорой медицинской помощи, в

том числе скорой специализированной, а также медицинской эвакуации в Астраханской области» - 11028531,2 тыс. руб., в том числе на 2015 год – 4640499,4 тыс. руб., 2016 год – 779463,9 тыс. руб., 2017 год – 1163942,9 тыс. руб., 2018 год – 934014,4 тыс. руб., 2019 год – 1351966,1 тыс. руб., 2020 год – 901246,3 тыс. руб., 2021 год (прогноз) – 1257398,2 тыс. руб.;

- на подпрограмму «Развитие кадрового обеспечения системы здравоохранения Астраханской области» - 814181,4 тыс. руб., в том числе на 2015 год – 49685,0 тыс. руб., 2016 год – 61761,9 тыс. руб., 2017 год – 118451,7 тыс. руб., 2018 год – 135365,6 тыс. руб., 2019 год – 138622,6 тыс. руб., 2020 год – 154857,3 тыс. руб., 2021 год (прогноз) – 155437,3 тыс. руб.;

- на подпрограмму «Развитие системы охраны здоровья матери и ребенка в Астраханской области» - 2757984,2 тыс. руб., в том числе на 2015 год – 1699357,5 тыс. руб., 2016 год – 154743,4 тыс. руб., 2017 год – 167414,9 тыс. руб., 2018 год – 162357,0 тыс. руб., 2019 год – 165146,3 тыс. руб., 2020 год – 188356,0 тыс. руб., 2021 год (прогноз) – 220609,1 тыс. руб.;

- на подпрограмму «Совершенствование системы территориального планирования и развитие государственно-частного партнерства в области здравоохранения на территории Астраханской области» - 1007358,4 тыс. руб., в том числе на 2015 год – 168150,0 тыс. руб., 2016 год – 10075,6 тыс. руб., 2017 год – 359070,0 тыс. руб., 2018 год – 38870,0 тыс. руб., 2019 год – 211870,0 тыс. руб., 2020 год – 209661,4 тыс. руб., 2021 год (прогноз) – 9661,4 тыс. руб.;

- на подпрограмму «Организация обеспечения обязательного медицинского страхования граждан Российской Федерации на территории Астраханской области» - 63706471,1 тыс. руб., в том числе на 2015 год – 0,0 тыс. руб., 2016 год – 8550250,2 тыс.

руб., 2017 год – 8966062,0 тыс. руб., 2018 год – 11009780,6 тыс. руб., 2019 год – 11421273,5 тыс. руб., 2020 год – 11879552,4 тыс. руб., 2021 год (прогноз)– 11879552,4 тыс. руб.;

- на ведомственную целевую программу «Совершенствование оказания медицинской помощи в Астраханской области» - 51312215,7 тыс. руб., в том числе на 2015 год – 7437948,8 тыс. руб., 2016 год – 6958641,1 тыс. руб., 2017 год – 7204007,2 тыс. руб., 2018 год – 8237957,9 тыс. руб., 2019 год – 6696331,2 тыс. руб., 2020 год – 6971510,1 тыс. руб., 2021 год (прогноз) – 7805819,4 тыс. руб.;

- на ведомственную целевую программу «Развитие материально-технической базы детских поликлиник и детских поликлинических отделений медицинских организаций на территории Астраханской области» (направлено на развитие отрасли) - 142757,0 тыс. руб., в том числе на 2018 год – 104968,4 тыс. руб., 2019 год – 18894,3 тыс. руб., 2020 год – 18894,3 тыс. руб.»;

- строку «Примечание:» изложить в новой редакции:

«Примечание: фактические объемы страховых взносов на обязательное медицинское страхование неработающего населения, перечисляемых в Федеральный фонд обязательного медицинского страхования (2015 год - 4052634,4 тыс. руб., 2016 год - 4120302,0 тыс. руб., 2017 год - 4191867,5 тыс. руб., 2018 год - 4191867,5 тыс. руб., 2019 год - 4191867,5 тыс. руб., 2020 год - 4052634,4 тыс. руб., 2021 год (прогноз) - 4052634,4 тыс. руб.), одновременно отражены в средствах территориального фонда ОМС и средствах бюджета Астраханской области, так как являются источником финансового обеспечения реализации территориальной программы ОМС.»

1.2. В разделе 5 «Сроки (этапы) реализации государственной программы» государственной программы цифры «2020» заменить цифрами «2021».

1.3. Раздел 7 «Ресурсное обеспечение государственной программы» государственной программы изложить в новой редакции согласно приложению № 1 к настоящему постановлению.

1.4. В подпрограмме «Совершенствование профилактики заболеваний, формирование здорового образа жизни и развитие первичной медико-санитарной помощи в Астраханской области» государственной программы:

- в паспорте:

в строке «Сроки и этапы реализации подпрограммы государственной программы» цифры «2020» заменить цифрами «2021»;

строку «Объемы и источники финансирования подпрограммы государственной программы» изложить в новой редакции:

«Объемы и источники финансирования подпрограммы государственной программы»	<p>Всего – 4195370,3 тыс. руб., в том числе на 2015 год - 2399306,0 тыс. руб., 2016 год – 255615,6 тыс. руб., 2017 год – 251583,8 тыс. руб., 2018 год – 184297,3 тыс. руб., 2019 год – 188446,6 тыс. руб., 2020 год — 175550,5 тыс. руб., 2021 год (прогноз) — 740570,5 тыс. руб., из них:</p> <ul style="list-style-type: none"> - средства бюджета Астраханской области – 601085,9 тыс. руб., в том числе на 2015 год - 810,0 тыс. руб., 2016 год - 0,0 тыс. руб., 2017 год - 0,0 тыс. руб., 2018 год – 17039,5 тыс. руб., 2019 год – 22663,7 тыс. руб., 2020 год - 2367,0 тыс. руб., 2021 год (прогноз) – 558205,7 тыс. руб.; - средства территориального фонда ОМС- 2123714,5 тыс. руб., в том числе на 2015 год - 2123714,5 тыс. руб.; 2016 год - 0,0 тыс. руб., 2017 год – 0,0 тыс. руб., 2018 год - 0,0 тыс. руб., 2019 год - 0,0 тыс. руб., 2020 год - 0,0 тыс. руб.; - внебюджетные средства – 1470569,9 тыс. руб., в том числе на 2015 год - 274 781,5 тыс. руб.; 2016 год – 255 615,6 тыс. руб., 2017 год- 251 583,8 тыс. руб., 2018 год – 167257,8 тыс. руб., 2019 год – 165782,9 тыс. руб., 2020 год - 173183,5 тыс. руб., 2021 год (прогноз) - 182364,8 тыс. руб.»;
----------------------------------------------------------------------------	--------------------------------------------------------------------------------------------------------------------------------------------------------------------------------------------------------------------------------------------------------------------------------------------------------------------------------------------------------------------------------------------------------------------------------------------------------------------------------------------------------------------------------------------------------------------------------------------------------------------------------------------------------------------------------------------------------------------------------------------------------------------------------------------------------------------------------------------------------------------------------------------------------------------------------------------------------------------------------------------------------------------------------------------------------------------------------------------------------------------------------------------------------------------------------------------------------------------

- в разделе 4 «Обоснование объема финансовых ресурсов, необходимых для реализации подпрограммы»:

абзацы первый - четвертый изложить в новой редакции:

«Всего на подпрограмму предусмотрено 4195370,3 тыс. руб., в том числе на 2015 год – 2399306,0 тыс. руб., 2016 год – 255615,6 тыс. руб., 2017 год – 251583,8 тыс. руб., 2018 год – 184297,3 тыс. руб., 2019 год – 188446,6 тыс. руб., 2020 год – 175550,5 тыс. руб., 2021 год (прогноз) – 740570,5 тыс. руб., из них:

- средства бюджета Астраханской области – 601085,9 тыс. руб., в том числе на 2015 год - 810,0 тыс. руб.; 2016 год - 0,0 тыс. руб., 2017 год - 0,0 тыс. руб., 2018 год – 17039,5 тыс. руб., 2019 год – 22663,7 тыс. руб., 2020 год – 2367,0 тыс. руб., 2021 год (прогноз) – 558205,7 тыс. руб.;

- средства территориального фонда ОМС – 2123714,5 тыс. руб., в том

числе на 2015 год – 2123714,5 тыс. руб., 2016 год – 0,0 тыс. руб., 2017 год – 0,0 тыс. руб., 2018 год – 0,0 тыс. руб., 2019 год – 0,0 тыс. руб., 2020 год – 0,0 тыс. руб.;

- внебюджетные средства – 1470569,9 тыс. руб., в том числе на 2015 год - 274781,5 тыс. руб., 2016 год – 255615,6 тыс. руб., 2017 год – 251583,8 тыс. руб., 2018 год – 167257,8 тыс. руб., 2019 год – 165782,9 тыс. руб., 2020 год — 173183,5 тыс. руб., 2021 год (прогноз) — 182364,8 тыс. руб.»;

таблицу № 1 к государственной программе «Ресурсное обеспечение реализации подпрограммы государственной программы» изложить в новой редакции согласно приложению №2 к настоящему постановлению.

1.5. В подпрограмме «Совершенствование оказания специализированной медицинской помощи и скорой медицинской помощи, в том числе скорой специализированной, а также медицинской эвакуации в Астраханской области» государственной программы:

- в паспорте:

в строке «Сроки и этапы реализации подпрограммы государственной программы» цифры «2020» заменить цифрами «2021»;

строку «Объемы и источники финансирования подпрограммы государственной программы» изложить в новой редакции:

«Объемы и источники финансирования подпрограммы государственной программы

Всего – 11028531,2 тыс. руб., в том числе на 2015 год – 4640499,4 тыс. руб., 2016 год – 779463,9 тыс. руб., 2017 год – 1163942,9 тыс. руб., 2018 год – 934014,4 тыс. руб., 2019 год – 1351966,1 тыс. руб., 2020 год – 901246,3 тыс. руб., 2021 год (прогноз) – 1257398,2 тыс. руб., из них:

- средства бюджета Астраханской области – 498051,1 тыс. руб., в том числе на 2015 год – 68490,0 тыс. руб., 2016 год - 25000,0 тыс. руб., 2017 год - 20000,0 тыс. руб., 2018 год – 18784,5 тыс. руб., 2019 год – 0,0 тыс. руб., 2020 год – 17133,0 тыс. руб., 2021 год (прогноз) – 348643,6 тыс. руб.;

- средства территориального фонда ОМС – 3908192,5 тыс. руб., в том числе на 2015 год – 3908192,5 тыс. руб.; 2016 год - 0,0 тыс. руб., 2017 год - 0,0 тыс. руб., 2018 год - 0,0 тыс. руб., 2019 год - 0,0 тыс. руб., 2020 год - 0,0 тыс. руб., 2021 год (прогноз) - 0,0 тыс. руб.;

- внебюджетные средства – 6622287,6 тыс. руб., в том числе на 2015 год – 663816,9 тыс. руб.; 2016 год – 754463,9 тыс. руб., 2017 год – 1143942,9 тыс. руб., 2018 год – 915229,9 тыс.

руб., 2019 год – 1351966,1 тыс. руб., 2020 год – 884113,3 тыс. руб., 2021 год (прогноз) – 908754,6 тыс. руб.»;

- в разделе 4 «Обоснование объема финансовых ресурсов, необходимых для реализации подпрограммы»:

абзацы первый - четвертый изложить в новой редакции:

«Всего на подпрограмму предусмотрено 11028531,2 тыс. руб., в том числе на 2015 год – 4640499,4 тыс. руб., 2016 год – 779463,9 тыс. руб., 2017 год – 1163942,9 тыс. руб., 2018 год – 934014,4 тыс. руб., 2019 год – 1351966,1 тыс. руб., 2020 год – 901246,3 тыс. руб., 2021 год (прогноз) – 1257398,2 тыс. руб., из них:

- средства бюджета Астраханской области – 498051,1 тыс. руб., в том числе на 2015 год – 68490,0 тыс. руб., 2016 год – 25000,0 тыс. руб., 2017 год – 20000,0 тыс. руб., 2018 год – 18784,5 тыс. руб., 2019 год – 0,0 тыс. руб., 2020 год – 17133,0 тыс. руб., 2021 год (прогноз) – 348643,6 тыс. руб.;

- средства территориального фонда ОМС – 3908192,5 тыс. руб., в том числе на 2015 год – 3908192,5 тыс. руб., 2016 год – 0,0 тыс. руб., 2017 год – 0,0 тыс. руб., 2018 год – 0,0 тыс. руб., 2019 год – 0,0 тыс. руб., 2020 год – 0,0 тыс. руб., 2021 год (прогноз) – 0,0 тыс. руб.;

- внебюджетные средства – 6622287,6 тыс. руб., в том числе на 2015 год – 663816,9 тыс. руб., 2016 год – 754463,9 тыс. руб., 2017 год – 1143942,9 тыс. руб., 2018 год – 915229,9 тыс. руб., 2019 год – 1351966,1 тыс. руб., 2020 год – 884113,3 тыс. руб., 2021 год (прогноз) – 908754,6 тыс. руб.»;

таблицу № 2 к государственной программе «Ресурсное обеспечение реализации подпрограммы государственной программы» изложить в новой редакции согласно приложению № 3 к настоящему постановлению.

1.6. В подпрограмме «Развитие кадрового обеспечения системы здравоохранения Астраханской области» государственной программы:

- в паспорте:

в строке «Сроки и этапы реализации подпрограммы государственной программы» цифры «2020» заменить цифрами «2021»;

строку «Объемы и источники финансирования подпрограммы государственной программы» изложить в новой редакции:

«Объемы и источники финансирования подпрограммы государственной программы

Всего – 814181,4 тыс. руб., в том числе на 2015 год – 49685,0 тыс. руб., 2016 год – 61761,9 тыс. руб., 2017 год – 118451,7 тыс. руб., 2018 год – 135365,6 тыс. руб., 2019 год – 138622,6 тыс. руб., 2020 год – 154857,3 тыс. руб., 2021 год (прогноз) – 155437,3 тыс. руб., из них:

- средства федерального бюджета – 245103,0 тыс. руб., в том числе на 2015 год – 0,0 тыс. руб., 2016 год – 0,0 тыс. руб., 2017 год –

43800,0 тыс. руб., 2018 год – 49500,0 тыс. руб., 2019 год – 50601,0 тыс. руб., 2020 год – 50601,0 тыс. руб., 2021 год (прогноз) – 50601,0 тыс. руб.;

- средства бюджета Астраханской области – 163402,0 тыс. руб., в том числе на 2015 год - 0,0 тыс. руб., 2016 год - 0,0 тыс. руб., 2017 год - 29200,0 тыс. руб., 2018 год – 33000,0 тыс. руб., 2019 год – 33734,0 тыс. руб., 2020 год - 33734,0 тыс. руб., 2021 год (прогноз) - 33734,0 тыс. руб.;

- средства территориального фонда ОМС – 600,0 тыс. руб., в том числе на 2015 год - 0,0 тыс. руб.; 2016 год - 600,0 тыс. руб., 2017 год - 0,0 тыс. руб., 2018 год - 0,0 тыс. руб., 2019 год - 0,0 тыс. руб., 2020 год - 0,0 тыс. руб., 2021 год (прогноз) - 0,0 тыс. руб.;

- внебюджетные средства – 405076,4 тыс. руб., в том числе на 2015 год - 49685,0 тыс. руб.; 2016 год – 61161,9 тыс. руб., 2017 год – 45451,7 тыс. руб., 2018 год – 52865,6 тыс. руб., 2019 год – 54287,6 тыс. руб., 2020 год – 70522,3 тыс. руб., 2021 год (прогноз) – 71102,3 тыс. руб.»;

- в разделе 4 «Обоснование объема финансовых ресурсов, необходимых для реализации подпрограммы»:

абзацы первый - пятый изложить в новой редакции:

«Всего на подпрограмму предусмотрено 814181,4 тыс. руб., в том числе на 2015 год – 49685,0 тыс. руб., 2016 год – 61761,9 тыс. руб., 2017 год – 118451,7 тыс. руб., 2018 год – 135365,6 тыс. руб., 2019 год – 138622,6 тыс. руб., 2020 год – 154857,3 тыс. руб., 2021 год (прогноз) – 155437,3 тыс. руб., из них:

- средства бюджета Астраханской области – 163402,0 тыс. руб., в том числе на 2015 год - 0,0 тыс. руб., 2016 год - 0,0 тыс. руб., 2017 год - 29200,0 тыс. руб., 2018 год – 33000,0 тыс. руб., 2019 год – 33734,0 тыс. руб., 2020 год – 33734,0 тыс. руб., 2021 год (прогноз) – 33734,0 тыс. руб.;

- средства федерального бюджета – 245103,0 тыс. руб., в том числе на 2015 год – 0,0 тыс. руб., 2016 год – 0,0 тыс. руб., 2017 год – 43800,0 тыс. руб., 2018 год – 49500,0 тыс. руб., 2019 год – 50601,0 тыс. руб., 2020 год – 50601,0 тыс. руб., 2021 год (прогноз) – 50601,0 тыс. руб.;

- средства территориального фонда ОМС – 600,0 тыс. руб., в том числе на 2015 год – 0,0 тыс. руб., 2016 год – 600,0 тыс. руб., 2017 год – 0,0 тыс. руб., 2018 год – 0,0 тыс. руб., 2019 год – 0,0 тыс. руб., 2020 год – 0,0 тыс. руб., 2021 год (прогноз) – 0,0 тыс. руб.;

- внебюджетные средства – 405076,4 тыс. руб., в том числе на 2015 год - 49685,0 тыс. руб., 2016 год – 61161,9 тыс. руб., 2017 год – 45451,7 тыс. руб., 2018 год – 52865,6 тыс. руб., 2019 год – 54287,6 тыс. руб., 2020 год — 70522,3 тыс. руб., 2021 год (прогноз) — 71102,3 тыс. руб.»;

таблицу № 3 к государственной программе «Ресурсное обеспечение реализации подпрограммы государственной программы» изложить в новой редакции согласно приложению № 4 к настоящему постановлению.

1.7. В подпрограмме «Развитие системы охраны здоровья матери и ребенка в Астраханской области» государственной программы:

- в паспорте:

в строке «Сроки и этапы реализации подпрограммы государственной программы» цифры «2020» заменить цифрами «2021»;

строку «Объемы и источники финансирования подпрограммы государственной программы» изложить в новой редакции:

«Объемы и источники финансирования подпрограммы государственной программы

Всего – 2757984,2 тыс. руб., в том числе на 2015 год – 1699357,5 тыс. руб., 2016 год – 154743,4 тыс. руб., 2017 год – 167414,9 тыс. руб., 2018 год – 162357,0 тыс. руб., 2019 год - 165146,3 тыс. руб., 2020 год – 188356,0 тыс. руб., 2021 год (прогноз) – 220609,1 тыс. руб., из них:

- средства бюджета Астраханской области – 62399,5 тыс. руб., в том числе на 2015 год – 360,0 тыс. руб., 2016 год - 0,0 тыс. руб., 2017 год - 0,0 тыс. руб., 2018 год – 8350,0 тыс. руб., 2019 год – 10400,0 тыс. руб., 2020 год – 8000,0 тыс. руб., 2021 год (прогноз) – 35289,5 тыс. руб.;

- средства территориального фонда ОМС – 1563293,0 тыс. руб., в том числе на 2015 год – 1563293,0 тыс. руб., 2016 год - 0,0 тыс. руб., 2017 год - 0,0 тыс. руб., 2018 год - 0,0 тыс. руб., 2019 год - 0,0 тыс. руб., 2020 год - 0,0 тыс. руб., 2021 год (прогноз) - 0,0 тыс. руб.;

- внебюджетные средства – 1132291,7 тыс. руб., в том числе на 2015 год – 135704,5 тыс. руб., 2016 год – 154743,4 тыс. руб., 2017 год - 167414,9 тыс. руб., 2018 год – 154007,0 тыс. руб., 2019 год – 154746,3 тыс. руб., 2020 год – 180356,0 тыс. руб., 2021 год (прогноз) – 185319,6 тыс. руб.»;

- абзацы четвертый, пятый подраздела 2.3 «Развитие системы раннего выявления и коррекции нарушений развития ребенка» раздела 2 «Основные направления реализации подпрограммы» изложить в новой редакции:

«В соответствии с постановлением министерства здравоохранения Астраханской области от 08.08.2012 № 100П «О проведении неонатального скрининга на территории Астраханской области» в Астраханской области продолжается проведение массового обследования новорожденных на наследственные заболевания (фенилкетонурия, врожденный гипотиреоз, муковисцидоз, адреногенитальный синдром, галактоземия). С 2010 по 2014 год обследовано 68501 новорожденный, выявлено 25 детей с врожденным гипотиреозом, 14 детей с адреногенитальным синдромом, 5 детей с муковисцидозом, 6 - с фенилкетонурией и 1 - с галактоземией. При всех выявленных случаях заболеваний проводилась уточняющая диагностика. Дети с наследственными заболеваниями находятся на диспансерном наблюдении, получают лечение и специализированное питание. Ранняя коррекция выявленных при неонатальном скрининге изменений позволяет в будущем создать больному ребенку возможности и условия для нормального развития, образования, профессиональной подготовки, последующего трудоустройства и полноценной жизни. С 2016 года неонатальный скрининг на территории Астраханской области осуществляется в соответствии с распоряжением министерства здравоохранения Астраханской области от 11.01.2016 № 1р «О совершенствовании массового обследования новорожденных детей (неонатальный скрининг) на территории Астраханской области».

Аудиологический скрининг является одним из важнейших компонентов в профилактике детской инвалидности. Так, аудиологический скрининг новорожденных с применением объективных методов диагностики важен для своевременного выявления детей с различными нарушениями слуха. В рамках федеральной целевой программы «Дети России» на 2007 - 2010 годы (подпрограмма «Здоровое поколение») с 2007 года в Астраханской области осуществляется реализация мероприятий по внедрению новых методик аудиологического скрининга новорожденных в целях раннего выявления нарушений слуха с последующим их лечением и реабилитацией. С 2007 года ведущими специалистами федерального государственного бюджетного учреждения «Научно-клинический центр отоларингологии Федерального медико-биологического агентства» проводится обучение организаторов здравоохранения, врачей и средних медицинских работников Астраханской области по вопросам аудиологического скрининга. Аудиологический скрининг на территории осуществляется в соответствии с постановлением министерства здравоохранения Астраханской области от 05.03.2012 № 20П «Об утверждении порядка проведения аудиологического скрининга новорожденных и детей первого года жизни на территории Астраханской области». С 2010 по 2014 год обследовано на первом этапе 61738 детей, из них у 8% выявлены нарушения слуха. Дети с нарушением слуха состоят на динамическом наблюдении в отделении сурдологической и слухопротезирования ГБУЗ АО «ОДКБ». С 2007 года 38 детям

Астраханской области была проведена кохлеарная имплантация. С 2017 года аудиологический скрининг на территории Астраханской области осуществляется в соответствии с распоряжением министерства здравоохранения Астраханской области от 08.08.2017 № 743 р «О совершенствовании оказания медицинской помощи детскому населению по профилю «Сурдология - отоларингология» на территории Астраханской области.»;

- в разделе 4 «Обоснование объема финансовых ресурсов, необходимых для реализации подпрограммы»:

абзацы первый - четвертый изложить в новой редакции:

«Всего на подпрограмму предусмотрено 2757984,2 тыс. руб., в том числе на 2015 год – 1699357,5 тыс. руб., 2016 год – 154743,4 тыс. руб., 2017 год – 167414,9 тыс. руб., 2018 год – 162357,0 тыс. руб., 2019 год – 165146,3 тыс. руб., 2020 год – 188356,0 тыс. руб., 2021 год (прогноз) – 220609,1 тыс. руб., из них:

- средства бюджета Астраханской области – 62399,5 тыс. руб., в том числе на 2015 год – 360,0 тыс. руб.; 2016 год - 0,0 тыс. руб., 2017 год - 0,0 тыс. руб., 2018 год – 8350,0 тыс. руб., 2019 год – 10400,0 тыс. руб., 2020 год – 8000 тыс. руб., 2021 год (прогноз) – 35289,5 тыс. руб.;

- средства территориального фонда ОМС – 1563293,0 тыс. руб., в том числе на 2015 год – 1563293,0 тыс. руб., 2016 год – 0,0 тыс. руб., 2017 год – 0,0 тыс. руб., 2018 год – 0,0 тыс. руб., 2019 год – 0,0 тыс. руб., 2020 год – 0,0 тыс. руб., 2021 год (прогноз) – 0,0 тыс. руб.;

- внебюджетные средства – 1132291,7 тыс. руб., в том числе на 2015 год – 135704,5 тыс. руб., 2016 год – 154743,4 тыс. руб., 2017 год – 167414,9 тыс. руб., 2018 год – 154007,0 тыс. руб., 2019 год – 154746,3 тыс. руб., 2020 год – 180356,0 тыс. руб., 2021 год (прогноз) – 185319,6 тыс. руб.»;

таблицу № 4 к государственной программе «Ресурсное обеспечение реализации подпрограммы государственной программы» изложить в новой редакции согласно приложению №5 к настоящему постановлению.

1.8. В подпрограмме «Совершенствование системы территориального планирования и развитие государственно-частного партнерства в области здравоохранения на территории Астраханской области» государственной программы:

- в паспорте:

в строке «Сроки и этапы реализации подпрограммы государственной программы» цифры «2020» заменить цифрами «2021»;

строку «Объемы и источники финансирования подпрограммы государственной программы» изложить в новой редакции:

«Объемы и источники финансирования подпрограммы государственной программы	Всего – 1007358,4 тыс. руб., в том числе на 2015 год – 168150,0 тыс. руб., 2016 год – 10075,6 тыс. руб., 2017 год – 359070,0 тыс. руб., 2018 год – 38870,0 тыс. руб., 2019 год – 211870,0 тыс. руб., 2020 год – 209661,4 тыс. руб., 2021 год (прогноз) – 9661,4 тыс. руб.,
---------------------------------------------------------------------------	----------------------------------------------------------------------------------------------------------------------------------------------------------------------------------------------------------------------------------------------------------------------------

из них:

- средства бюджета Астраханской области – 0,0 тыс. руб.;
- средства территориального фонда ОМС – 145000,0 тыс. руб., в том числе на 2015 год – 145000,0 тыс. руб., 2016 год – 0,0 тыс. руб., 2017 год – 0,0 тыс. руб., 2018 год – 0,0 тыс. руб., 2019 год – 0,0 тыс. руб., 2020 год – 0,0 тыс. руб., 2021 год (прогноз) – 0,0 тыс. руб.;
- внебюджетные средства – 862358,4 тыс. руб., в том числе на 2015 год – 23150,0 тыс. руб., 2016 год – 10075,6 тыс. руб., 2017 год – 359070,0 тыс. руб., 2018 год – 38870,0 тыс. руб., 2019 год – 211870,0 тыс. руб., 2020 год – 209661,4 тыс. руб., 2021 год (прогноз) – 9661,4 тыс. руб.»;

- в разделе 4 «Обоснование объема финансовых ресурсов, необходимых для реализации подпрограммы»:

абзацы первый - третий изложить в новой редакции:

«Всего на подпрограмму предусмотрено 1007358,4 тыс. руб., в том числе на 2015 год – 168150,0 тыс. руб., 2016 год – 10075,6 тыс. руб., 2017 год – 359070,0 тыс. руб., 2018 год – 38870,0 тыс. руб., 2019 год – 211870,0 тыс. руб., 2020 год – 209661,4 тыс. руб., 2021 год (прогноз) – 9661,4 тыс. руб., из них:

- средства бюджета Астраханской области – 0,0 тыс. руб.;
- средства территориального фонда ОМС – 145000,0 тыс. руб., в том числе на 2015 год – 145000,0 тыс. руб., 2016 год – 0,0 тыс. руб., 2017 год – 0,0 тыс. руб., 2018 год – 0,0 тыс. руб., 2019 год – 0,0 тыс. руб., 2020 год – 0,0 тыс. руб., 2021 год (прогноз) – 0,0 тыс. руб.;
- внебюджетные средства – 862358,4 тыс. руб., в том числе на 2015 год – 23150,0 тыс. руб., 2016 год – 10075,6 тыс. руб., 2017 год – 359070,0 тыс. руб., 2018 год – 38870,0 тыс. руб., 2019 год – 211870,0 тыс. руб., 2020 год – 209661,4 тыс. руб., 2021 год (прогноз) – 9661,4 тыс. руб.»;

таблицу № 5 к государственной программе «Ресурсное обеспечение реализации подпрограммы государственной программы» изложить в новой редакции согласно приложению № 6 к настоящему постановлению.

1.9. В подпрограмме «Организация обеспечения обязательного медицинского страхования граждан Российской Федерации на территории Астраханской области» государственной программы:

- в паспорте:

в строке «Сроки и этапы реализации подпрограммы государственной программы» цифры «2020» заменить цифрами «2021»;

строку «Объемы и источники финансирования подпрограммы государственной программы» изложить в новой редакции:

«Объемы и источники финансирования подпрограммы государственной программы

Всего – 63706471,1 тыс. руб., в том числе на 2016 год – 8550250,2 тыс. руб., 2017 год – 8966062,0 тыс. руб., 2018 год – 11009780,6 тыс. руб., 2019 год – 11421273,5 тыс. руб., 2020 год – 11879552,4 тыс. руб., 2021 год (прогноз) – 11879552,4 тыс. руб., из них:

- средства бюджета Астраханской области – 0,0 тыс. руб.;
- средства территориального фонда ОМС - 63706471,1 тыс. руб., в том числе на 2016 год – 8550250,2 тыс. руб., 2017 год – 8966062,0 тыс. руб., 2018 год – 11009780,6 тыс. руб., 2019 год – 11421273,5 тыс. руб., 2020 год – 11879552,4 тыс. руб., 2021 год (прогноз) – 11879552,4 тыс. руб.;
- внебюджетные средства – 0,0 тыс. руб.»;

- в разделе 4 «Обоснование объема финансовых ресурсов, необходимых для реализации подпрограммы»:

абзацы первый - третий изложить в новой редакции:

«Всего на подпрограмму предусмотрено 63706471,1 тыс. руб., в том числе на 2016 год – 8550250,2 тыс. руб., 2017 год – 8966062,0 тыс. руб., 2018 год – 11009780,6 тыс. руб., 2019 год – 11421273,5 тыс. руб., 2020 год – 11879552,4 тыс. руб., 2021 год (прогноз) – 11879552,4 тыс. руб., из них:

- средства бюджета Астраханской области – 0,0 тыс. руб.;

- средства территориального фонда ОМС - 63706471,1 тыс. руб., в том числе на 2016 год – 8550250,2 тыс. руб., 2017 год – 8966062,0 тыс. руб., 2018 год – 11009780,6 тыс. руб., 2019 год – 11421273,5 тыс. руб., 2020 год – 11879552,4 тыс. руб., 2021 год (прогноз) – 11879552,4 тыс. руб.».

Таблицу № 6 к государственной программе «Ресурсное обеспечение реализации подпрограммы государственной программы» изложить в новой редакции согласно приложению № 7 к настоящему постановлению.

1.10. Приложение № 1 к государственной программе изложить в новой редакции согласно приложению № 8 к настоящему постановлению.

1.11. Приложение № 2 к государственной программе изложить в новой редакции согласно приложению № 9 к настоящему постановлению.

1.12. Приложение № 3 к государственной программе изложить в новой редакции согласно приложению № 10 к настоящему постановлению.

1.13. Раздел 4 «Бюджет приоритетного проекта» приложения №6 к государственной программе изложить в новой редакции:

4. Бюджет приоритетного проекта (млн рублей)						
Источники финансирования		Год реализации проекта				Всего
		2018 год	2019 год	2020 год	2025 год	
	федеральный бюджет					
	бюджет Астраханской области	-	-	-	-	-

	средства местных бюджетов	-	-	-	-	-
	внебюджетные средства	0,2	0,6	0,6	-	1,4
Итого:		0,2	0,6	0,6	-	1,4

2. Агентству связи и массовых коммуникаций Астраханской области опубликовать настоящее постановление в средствах массовой информации.

3. Постановление вступает в силу со дня его официального опубликования.

Врио Губернатора
Астраханской области



С.П. Морозов

Приложение № 1
к постановлению
Правительства
Астраханской области
от 06.12.2018 № 522-П

7. Ресурсное обеспечение государственной программы

Всего на государственную программу предусмотрено 135866615,0 тыс. руб., в том числе на 2015 год – 16 394 946,7 тыс. руб., 2016 год – 16 770 551,7 тыс. руб., 2017 год – 18 230 532,5 тыс. руб., 2018 год – 21071484,6 тыс. руб., 2019 год – 20 417 979,5 тыс. руб., 2020 год – 20 725 533,1 тыс. руб., 2021 год (прогноз) – 22255586,9 тыс. руб., из них:

- средства федерального бюджета – 2 735380,8 тыс. руб., в том числе на 2015 год – 574 772,1 тыс. руб., 2016 год – 324 527,1 тыс. руб., 2017 год – 317370,2 тыс. руб., 2018 год – 477544,8 тыс. руб., 2019 год – 347 030,2 тыс. руб., 2020 год – 347 068,2 тыс. руб., 2021 год (прогноз) – 347 068,2 тыс. руб.;

- средства бюджета Астраханской области – 51 077 776,0 тыс. руб., в том числе на 2015 год – 6 932 836,7 тыс. руб., 2016 год – 6 659 114,0 тыс. руб., 2017 год – 6 979 637,0 тыс. руб., 2018 год – 8 221 687,7 тыс. руб., 2019 год – 6 671 027,2 тыс. руб., 2020 год – 6 941 709,8 тыс. руб., 2021 год (прогноз) – 8671763,6 тыс. руб.;

- средства территориального фонда ОМС – 71447271,1 тыс. руб., в том числе на 2015 год – 7 740 200,0 тыс. руб., 2016 год – 8 550 850,2 тыс. руб., 2017 год – 8 966 062,0 тыс. руб., 2018 год – 11 009 780,6 тыс. руб., 2019 год – 11 421 273,5 тыс. руб., 2020 год – 11 879 552,4 тыс. руб., 2021 год (прогноз) – 11 879 552,4 тыс. руб.;

- внебюджетные средства – 10 606 187,1 тыс. руб., в том числе на 2015 год – 1 147 137,9 тыс. руб., 2016 год – 1 236 060,4 тыс. руб., 2017 год – 1 967 463,3 тыс. руб., 2018 год – 1 362 471,5 тыс. руб., 2019 год – 1 978 648,6 тыс. руб., 2020 год – 1 557 202,7 тыс. руб., 2021 год (прогноз) – 1 357 202,7 тыс. руб.

Затраты на реализацию государственной программы за счет всех источников финансирования по подпрограммам составляют:

- на основное мероприятие «Обеспечение оказания медико-социальной поддержки отдельным контингентам населения (в части слухопротезирования, зубопротезирования)» - 90021,8 тыс.руб., в том числе на 2018 год - 27 953,3 тыс. руб., 2019 год - 20 119,5 тыс. руб., 2020 год - 20 974,5 тыс. руб., 2021 год (прогноз) - 20 974,5 тыс. руб.;

- на основное мероприятие «Обеспечение лекарственными препаратами особых категорий пациентов с тяжёлыми и редкими заболеваниями на территории Астраханской области» - 10 239,7 тыс. руб., в том числе на 2018 год -

2 644,6 тыс. руб., 2019 год - 2 531,7 тыс. руб., 2020 год - 2 531,7 тыс. руб., 2021 год (прогноз) - 2 531,7 тыс. руб.;

- на основное мероприятие «Проведение мероприятий по раннему выявлению туберкулеза на территории Астраханской области, в том числе обеспечение ГБУЗ АО «ОКПТД» средствами диагностики туберкулеза и лекарственными препаратами для больных туберкулезом» - 126 990,8 тыс.руб., в том числе на 2018 год - 31 768,1 тыс. руб., 2019 год - 31 740,9 тыс. руб., 2020 год - 31 740,9 тыс. руб., 2021 год (прогноз) - 31 740,9 тыс. руб.;

- на основное мероприятие «Реализация мероприятий по профилактике заражения, выявлению и лечению ВИЧ/СПИД, гепатитов В и С на территории Астраханской области» - 32703,5 тыс.руб., в том числе на 2018 год – 8 186,9 тыс. руб., 2019 год – 8 172,2 тыс. руб., 2020 год – 8 172,2 тыс. руб., 2021 год (прогноз) – 8 172,2 тыс. руб.;

- на основное мероприятие «Оказание высокотехнологичной медицинской помощи на территории Астраханской области, в том числе с онкологическими заболеваниями» - 429 472,8 тыс.руб., в том числе на 2018 год - 107 368,2 тыс. руб., 2019 год - 107 368,2 тыс. руб., 2020 год - 107 368,2 тыс. руб., 2021 год (прогноз) - 107 368,2 тыс. руб.;

- на основное мероприятие «Повышение престижа профессии медицинского работника» - 18341,6 тыс.руб., в том числе на 2018 год – 7 324,0 тыс. руб., 2019 год - 3 505,6 тыс. руб., 2020 год - 3 756,0 тыс. руб., 2021 год (прогноз) - 3 756,0 тыс. руб.;

- на основное мероприятие «Проведение пренатальной диагностики и неонатального скрининга в учреждениях родовспоможения Астраханской области» - 47980,4 тыс.руб., в том числе на 2018 год – 11 995,1 тыс. руб., 2019 год – 11 995,1 тыс. руб., 2020 год – 11 995,1 тыс. руб., 2021 год (прогноз) – 11 995,1 тыс. руб.;

- на основное мероприятие «Оказание паллиативной медицинской помощи на территории Астраханской области» - 32 392,0 тыс. руб., в том числе на 2018 год - 32 392,0 тыс. руб.;

- на основное мероприятие «Реализация приоритетного проекта «Новая модель медицинской организации» - 65697,9 тыс. руб., в том числе на 2018 год - 12365,4 тыс. руб., 2019 год - 27534,5 тыс. руб., 2020 год - 25798,0 тыс. руб.;

- на основное мероприятие «Реализация приоритетного проекта «Укрепление общественного здоровья» - 150,0 тыс. руб., в том числе на 2018 год - 50,0 тыс. руб., 2019 год - 50,0 тыс. руб., 2020 год - 50,0 тыс. руб.;

- на основное мероприятие «Реализация приоритетного проекта «Новые кадры современного здравоохранения» - 1370,0 тыс.руб., в том числе на 2018 год — 230,0 тыс.руб., на 2019 год — 560,0 тыс.руб., на 2020 год — 580,0 тыс.руб.;

- на основное мероприятие «Реализация приоритетного проекта «Электронное здравоохранение Астраханской области» - 102552,1 тыс.руб., в том числе на 2018 год - 32513,3 тыс. руб., 2019 год - 35019,4 тыс. руб., 2020 год - 35019,4 тыс. руб.;

- на основное мероприятие «Реализация приоритетного проекта «Лекар-

ство. Качество и безопасность» - 575,8 тыс.руб., в том числе на 2018 год - 190,0 тыс. руб., 2019 год - 385,8 тыс. руб.;

- на подпрограмму «Совершенствование профилактики заболеваний, формирование здорового образа жизни и развитие первичной медико-санитарной помощи в Астраханской области» - 4 195 370,3 тыс. руб., в том числе на 2015 год – 2 399 306,0 тыс. руб., 2016 год – 255 615,6 тыс. руб., 2017 год – 251 583,8 тыс. руб., 2018 год – 184 297,3 тыс. руб., 2019 год – 188 446,6 тыс. руб., 2020 год – 175 550,5 тыс. руб., 2021 год (прогноз) – 740570,5 тыс. руб.;

- на подпрограмму «Совершенствование оказания специализированной медицинской помощи и скорой медицинской помощи, в том числе скорой специализированной, а также медицинской эвакуации в Астраханской области» - 11028531,2 тыс. руб., в том числе на 2015 год – 4 640 499,4 тыс. руб., 2016 год – 779 463,9 тыс. руб., 2017 год – 1 163 942,9 тыс. руб., 2018 год – 934 014,4 тыс. руб., 2019 год – 1 351 966,1 тыс. руб., 2020 год – 901 246,3 тыс. руб., 2021 год (прогноз) – 1257398,2 тыс. руб.;

- на подпрограмму «Развитие кадрового обеспечения системы здравоохранения Астраханской области» - 814181,4 тыс. руб., в том числе на 2015 год – 49 685,0 тыс. руб., 2016 год – 61 761,9 тыс. руб., 2017 год – 118 451,7 тыс. руб., 2018 год – 135365,6 тыс. руб., 2019 год – 138622,6 тыс. руб., 2020 год – 154 857,3 тыс. руб., 2021 год (прогноз) – 155 437,3 тыс. руб.;

- на подпрограмму «Развитие системы охраны здоровья матери и ребенка в Астраханской области» - 2757984,2 тыс. руб., в том числе на 2015 год – 1 699 357,5 тыс. руб., 2016 год – 154 743,4 тыс. руб., 2017 год – 167 414,9 тыс. руб., 2018 год – 162 357,0 тыс. руб., 2019 год – 165 146,3 тыс. руб., 2020 год – 188 356,0 тыс. руб., 2021 год (прогноз) – 220 609,1 тыс. руб.;

- на подпрограмму «Совершенствование системы территориального планирования и развитие государственно-частного партнерства в области здравоохранения на территории Астраханской области» - 1 007 358,4 тыс. руб., в том числе на 2015 год – 168 150,0 тыс. руб., 2016 год – 10 075,6 тыс. руб., 2017 год – 359 070,0 тыс. руб., 2018 год – 38 870,0 тыс. руб., 2019 год – 211 870,0 тыс. руб., 2020 год – 209 661,4 тыс. руб., 2021 год (прогноз) – 9 661,4 тыс. руб.;

- на подпрограмму «Организация обеспечения обязательного медицинского страхования граждан Российской Федерации на территории Астраханской области» - 63706471,1 тыс. руб., в том числе на 2015 год – 0,0 тыс. руб., 2016 год – 8 550 250,2 тыс. руб., 2017 год – 8 966 062,0 тыс. руб., 2018 год – 11009780,6 тыс. руб., 2019 год – 11421273,5 тыс. руб., 2020 год – 11879552,4 тыс. руб., 2021 год (прогноз) – 11 879 552,4 тыс. руб.;

- на ведомственную целевую программу «Совершенствование оказания медицинской помощи в Астраханской области» - 51312215,7 тыс. руб., в том числе на 2015 год – 7 437 948,8 тыс. руб., 2016 год – 6 958 641,1 тыс. руб., 2017 год – 7 204 007,2 тыс. руб., 2018 год – 8 237 957,9 тыс. руб., 2019 год – 6 696 331,2 тыс. руб., 2020 год – 6 971 510,1 тыс. руб., 2021 год (прогноз) – 7805819,4 тыс. руб.;

- на ведомственную целевую программу «Развитие материально-технической базы детских поликлиник и детских поликлинических отделений

медицинских организаций на территории Астраханской области» (направлено на развитие отрасли) - 142757,0 тыс. руб., в том числе на 2018 год – 104968,4 тыс. руб., 2019 год – 18894,3 тыс. руб., 2020 год – 18894,3 тыс. руб.

Финансирование мероприятий государственной программы за счет средств федерального бюджета будет осуществляться в рамках исполнения заключенных соглашений между Астраханской областью и Министерством здравоохранения Российской Федерации исходя из возможностей федерального бюджета на очередной финансовый год. Финансирование мероприятий государственной программы за счет средств бюджета Астраханской области осуществляется исходя из возможностей бюджета Астраханской области на очередной финансовый год с корректировкой мероприятий и показателей результативности выполнения государственной программы. Финансирование мероприятий государственной программы за счет средств ОМС осуществляется в пределах средств бюджета территориального фонда ОМС, предусмотренных на реализацию подпрограммы «Организация обеспечения обязательного медицинского страхования граждан Российской Федерации на территории Астраханской области» на соответствующий год. Ресурсное обеспечение реализации государственной программы по годам, подпрограммам и источникам финансирования представлено в приложении № 2 к государственной программе.



Приложение № 2
к постановлению
Правительства
Астраханской области
от 06.12.2018 № 522-П

Таблица № 1
к государственной программе

Ресурсное обеспечение
реализации подпрограммы государственной программы

тыс. руб.

Источники финансирования государственной программы	Всего	в том числе по годам реализации государственной программы						
		2015 год	2016 год	2017 год	2018 год	2019 год	2020 год	2021 год (прогноз)
Подпрограмма «Совершенствование профилактики заболеваний, формирование здорового образа жизни и развитие первичной медико-санитарной помощи в Астраханской области»								
Бюджет Астраханской области	601085,9	810,0	0,0	0,0	17039,5	22663,7	2367,0	558205,7
Федеральный бюджет	0,0	0,0	0,0	0,0	0,0	0,0	0,0	0,0
Средства территориального фонда ОМС	2123714,5	2123714,5	0,0	0,0	0,0	0,0	0,0	0,0
Внебюджетные источники	1470569,9	274781,5	255615,6	251583,8	167257,8	165782,9	173183,5	182364,8
Итого:	4195370,3	2399306,0	255615,6	251583,8	184297,3	188446,6	175550,5	740570,5




Приложение № 3
к постановлению
Правительства
Астраханской области
от 06.12.2018 № 522-П

Таблица № 2
к государственной программе

Ресурсное обеспечение реализации подпрограммы
государственной программы тыс. руб.

Источники финансирования государственной программы	Всего	в том числе по годам реализации государственной программы						
		2015 год	2016 год	2017 год	2018 год	2019 год	2020 год	2021 год (прогноз)
Подпрограмма «Совершенствование оказания специализированной медицинской помощи и скорой медицинской помощи, в том числе скорой специализированной, а также медицинской эвакуации в Астраханской области»								
Бюджет Астраханской области	498051,1	68490,0	25000,0	20000,0	18784,5	0,0	17133,0	348643,6
Федеральный бюджет	0,0	0,0	0,0	0,0	0,0	0,0	0,0	0,0
Средства территориального фонда ОМС	3908192,5	3908192,5	0,0	0,0	0,0	0,0	0,0	0,0
Внебюджетные источники	6622287,6	663816,9	754463,9	1143942,9	915229,9	1351966,1	884113,3	908754,6
Итого:	11028531,2	4640499,4	779463,9	1163942,9	934014,4	1351966,1	901246,3	1257398,2



Верно

Приложение № 4
к постановлению
Правительства
Астраханской области
от 06.12.2018 № 522-П

Таблица № 3
к государственной программе

Ресурсное обеспечение реализации подпрограммы государственной программы

тыс. руб.

Источники финансирования государственной программы	Всего	в том числе по годам реализации государственной программы						
		2015 год	2016 год	2017 год	2018 год	2019 год	2020 год	2021 год (прогноз)
Подпрограмма «Развитие кадрового обеспечения системы здравоохранения Астраханской области»								
Бюджет Астраханской области	163402,0	0,0	0,0	29200,0	33000,0	33734,0	33734,0	33734,0
Федеральный бюджет	245103,0	0,0	0,0	43800,0	49500,0	50601,0	50601,0	50601,0
Средства территориального фонда ОМС	600,0	0,0	600,0	0,0	0,0	0,0	0,0	0,0
Внебюджетные источники	405076,4	49685,0	61161,9	45451,7	52865,6	54287,6	70522,3	71102,3
Итого:	814181,4	49685,0	61761,9	118451,7	135365,6	138622,6	154857,3	155437,3




Приложение № 5
к постановлению
Правительства
Астраханской области
от 06.12.2018 № 522-П
Таблица № 4
к государственной программе

Ресурсное обеспечение
реализации подпрограммы государственной программы

тыс. руб.

Источники финансирования государственной программы	Всего	в том числе по годам реализации государственной программы						
		2015 год	2016 год	2017 год	2018 год	2019 год	2020 год	2021 год (прогноз)
Подпрограмма «Развитие системы охраны здоровья матери и ребенка в Астраханской области»								
Бюджет Астраханской области	62399,5	360,0	0,0	0,0	8350,0	10400,0	8000,0	35289,5
Федеральный бюджет	0,0	0,0	0,0	0,0	0,0	0,0	0,0	0,0
Средства территориального фонда ОМС	1563293,0	1563293,0	0,0	0,0	0,0	0,0	0,0	0,0
Внебюджетные источники	1132291,7	135704,5	154743,4	167414,9	154007,0	154746,3	180356,0	185319,6
Итого:	2757984,2	1699357,5	154743,4	167414,9	162357,0	165146,3	188356,0	220609,1



Приложение № 6
к постановлению
Правительства
Астраханской области
от 06.12.2018 № 522-П

Таблица № 5
к государственной программе

Ресурсное обеспечение реализации подпрограммы государственной программы

тыс. руб.

Источники финансирования государственной программы	Всего	в том числе по годам реализации государственной программы						
		2015 год	2016 год	2017 год	2018 год	2019 год	2020 год	2021 год (прогноз)
Подпрограмма «Совершенствование системы территориального планирования и развитие государственно-частного партнерства в области здравоохранения на территории Астраханской области»								
Бюджет Астраханской области	0,0	0,0	0,0	0,0	0,0	0,0	0,0	0,0
Федеральный бюджет	0,0	0,0	0,0	0,0	0,0	0,0	0,0	0,0
Средства территориального фонда ОМС	145000,0	145000,0	0,0	0,0	0,0	0,0	0,0	0,0
Внебюджетные источники	862358,4	23150,0	10075,6	359070,0	38870,0	211870,0	209661,4	9661,4
Итого:	1007358,4	168150,0	10075,6	359070,0	38870,0	211870,0	209661,4	9661,4



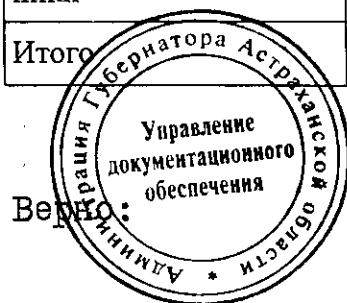
Приложение № 7
к постановлению
Правительства
Астраханской области
от 06.12.2018 № 522-П

Таблица № 6
к государственной программе

Ресурсное обеспечение
реализации подпрограммы государственной программы

тыс. руб.

Источники финансирования государственной программы	Всего	в том числе по годам реализации государственной программы						
		2015 год	2016 год	2017 год	2018 год	2019 год	2020 год	2021 год (прогноз)
Подпрограмма «Организация обеспечения обязательного медицинского страхования граждан Российской Федерации на территории Астраханской области»								
Бюджет Астраханской области	0,0	0,0	0,0	0,0	0,0	0,0	0,0	0,0
Федеральный бюджет	0,0	0,0	0,0	0,0	0,0	0,0	0,0	0,0
Средства территориального фонда ОМС	63706471,1	0,0	8550250,2	8966062,0	11009780,6	11421273,5	11879552,4	11879552,4
Внебюджетные источники	0,0	0,0	0,0	0,0	0,0	0,0	0,0	0,0
Итого	63706471,1	0,0	8550250,2	8966062,0	11009780,6	11421273,5	11879552,4	11879552,4



1	2	3	4	5	6	7	8	9	10	11	12	13	14	15	16	17	18	19	20	
ния Астраханской области»	ство здравоохранения Астраханской области (далее - минздрав АО), государственные бюджетные учреждения здравоохранения Астраханской области (далее - ГБУЗ АО)	Бюджет АО	51077776,0	6932836,7	6659114,0	6979637,0	8221687,7	6671027,2	6941709,8	8671763,6										
		Федеральный бюджет	2735380,8	574772,1	324527,1	317370,2	477544,8	347030,2	347068,2	347068,2										
		Средства ОМС	71447271,1	7740200,0	8550850,2	8966062,0	11009780,6	11421273,5	11879552,4	11879552,4										
		Внебюджетные средства	10606187,1	1147137,9	1236 060,4	1967463,3	1362471,5	1978648,6	1557202,7	1357202,7										
Цель государственной программы. Обеспечение доступности и качества медицинской помощи и по-											Удовлетворенность населения медицинской помощью по данным страховых медицинских организаций (% от числа опрошенных)	88,6	88,7	88,8	88,9	89,0	89,3	89,7	90,0	

1	2	3	4	5	6	7	8	9	10	11	12	13	14	15	16	17	18	19	20	
Основное мероприятие 1.2. Обеспечение лекарственными препаратами особых категорий пациентов с тяжёлыми и редкими заболеваниями на территории Астраханской области, в том числе:	2018-2021 Минздрав АО	Всего	10239,7	0,0	0,0	0,0	2644,6	2531,7	2531,7	2531,7	Доля рецептов, находящихся на отсроченном обеспечении, от количества предъявленных (%)	x	x	x	x	3,0	3,0	3,0	3,0	
		Бюджет АО	1843,1	0,0	0,0	0,0	476,0	455,7	455,7	455,7										
		Федеральный бюджет	8396,6	0,0	0,0	0,0	2168,6	2076,0	2076,0	2076,0										
- реализация организационных мероприятий, связанных с обеспечением лиц лекарственными препаратами, предназначенными для лечения больных злокачественными новообразованиями лимфоидной, кроветворной и родственных им тканей, гемофилией, муковисцидозом, гипофизарным		Бюджет АО	1843,1	0,0	0,0	0,0	476,0	455,7	455,7	455,7										
		Федеральный бюджет	8396,6	0,0	0,0	0,0	2168,6	2076,0	2076,0	2076,0										

1	2	3	4	5	6	7	8	9	10	11	12	13	14	15	16	17	18	19	20
<p>низмом, болезнью Гоше, рассеянным склерозом, а также после трансплантации органов и (или) тканей, включающих в себя хранение лекарственных препаратов, доставку лекарственных препаратов до аптечных организаций, создание и сопровождение электронных баз данных учета и движения лекарственных препаратов в пределах субъектов Российской Федерации</p>										2076,0									
<p>Основное мероприятие 1.3 «Реализация приоритетного проекта «Новая</p>	<p>2018-2021 Мин-здрав АО</p>	<p>Всего</p>	65697,9	0,0	0,0	0,0	12365,4	27534,5	25798,0	0,0	<p>Уровень удовлетворенности пациентов качеством оказания медицинской</p>	0	0	0	45,7	47,0	49,0	60,0	60,0
		<p>Средства ОМС *</p>	56742,7	0,0	0,0	0,0	11107,5	23554,0	22081,2	0,0									

1	2	3	4	5	6	7	8	9	10	11	12	13	14	15	16	17	18	19	20
модель медицинской организации»		Вне-бюджетные средства	8955,2	0,0	0,0	0,0	1257,9	3980,5	3716,8	0,0	помощи участковым врачам от количества обратившихся за медицинской помощью (%)								
											Количество медицинских организаций, оказывающих первичную медико-санитарную помощь (далее – медицинские организации), участвующих в экспериментальной части проекта (ед.)	0	0	0	0	5	0	0	0
											Количество медицинских организаций, участвующих в тиражировании, ед.	0	0	0	5	24	58	87	0
											Доля медицинских организаций, внедривших на основе электронного расписания автоматизированную систему монито-	0	0	0	100	100	100	100	100

1	2	3	4	5	6	7	8	9	10	11	12	13	14	15	16	17	18	19	20	
											ринга сроков ожидания оказания медицинской помощи врачам, установленной Программой государственных гарантий бесплатного оказания гражданам медицинской помощи, от количества подведомственных министерству медицинских организаций, оказывающих первичную медико-санитарную помощь (%)									
Основное мероприятие 1.4. Реализация приоритетного проекта «Укрепление общественного здоровья»	2018-2021 Минздрав АО	Внебюджетные средства	150,0	0,0	0,0	0,0	50,0	50,0	50,0	0,0	Доля взрослого населения, приверженного здоровому образу жизни (%)	0	0	0	26,7	35,0	42,0	50,0	50,0	
											Доля взрослого населения, систематически занимающего физической культурой и спортом	0	0	0	39,0	41,0	42,5	43,0	43,0	

1	2	3	4	5	6	7	8	9	10	11	12	13	14	15	16	17	18	19	20
вичной медико-санитарной помощи в Астраханской области»		Внебюджетные средства	1470569,9	274781,5	255615,6	251583,8	167257,8	165782,9	173183,5	182364,8									
Цель подпрограммы 1. Повышение доступности и качества оказания первичной медико-санитарной помощи населению Астраханской области		Всего	4195370,3	2399306,0	255615,6	251583,8	184297,3	188446,6	175550,5	740570,5	Смертность населения (без учета смертности от внешних причин на 1000 населения)	1114,7	1114,4	1114,1	1113,9	1113,7	1113,6	1113,5	1113,5
		Бюджет АО	601085,9	810,0	0,0	0,0	17039,5	22663,7	2367,0	558205,7									
		Средства ОМС	2123714,5	2123714,5	0,0	0,0	0,0	0,0	0,0	0,0									
		Внебюджетные средства	1470569,9	274781,5	255615,6	251583,8	167257,8	165782,9	173183,5	182364,8									
Задача 1.1. Развитие системы раннего выявления и предотвращения дальнейшего развития заболеваний, патологических состояний и факто-		Всего	4195370,3	2399306,0	255615,6	251583,8	184297,3	188446,6	175550,5	740570,5	Доля больных с выявленными злокачественными новообразованиями на I-II стадиях от общего количества выявленных злокачественных	52,6	52,8	53,2	53,6	54,0	54,5	54,7	55,0
		Бюджет АО	601085,9	810,0	0,0	0,0	17039,5	22663,7	2367,0	558205,7									
		Средства ОМС	2123714,5	2123714,5	0,0	0,0	0,0	0,0	0,0	0,0									
		Внебюджетные	1470569,9	274781,5	255615,6	251583,8	167257,8	165782,9	173183,5	182364,8									

1	2	3	4	5	6	7	8	9	10	11	12	13	14	15	16	17	18	19	20		
ров риска. Формирование эффективной системы орга- низации меди- цинской по- мощи		сред- ства									новообразова- ний (%)										
Мероприятие 1.1.1. Обеспе- чение дея- тельности про- филактиче- ских осмотров, диспансериза- ции, медицин- ской реабили- тации населе- ния и форми- рование у населения мотивации к ведению здо- рового образа жизни*	2015- 2020 Мин- здрав АО	Всего	293294,7	102475,4	30682,6	30100,0	30361,0	30799,7	34413,0	34463,0	Охват диспан- серизацией взрослого населения отдельных возрастных категорий (%)	92,5	93,0	94,0	95,0	96,0	97,0	97,5	98,0		
		Сред- ства ОМС	64245,6	64245,6	0,0	0,0	0,0	0,0	0,0	0,0										0,0	
		Вне- бюд- жетные сред- ства	229049,1	38229,8	30682,6	30100,0	30361,0	30799,7	34413,0	34463,0											
Мероприятие 1.1.2. Обеспе- чение дея- тельности медицинских организаций, осуществляю- щих профи- лактику и ле- чение инфек- ционных забо- леваний у населения	2015- 2021 Мин- здрав АО	Всего	299733,5	204479,4	13232,1	13060,0	17060,0	17060,0	17421,0	17421,0	Охват профи- лактическими прививками контингентов, подлежащих иммунизации (%)	98,1	96,0	95,0	95,0	95,0	95,0	95,0	95,0	95,0	
		Сред- ства ОМС	192801,8	192801,8	0,0	0,0	0,0	0,0	0,0	0,0											0,0
		Вне- бюд- жетные сред- ства	106931,7	11677,6	13232,1	13060,0	17060,0	17060,0	17421,0	17421,0											

1	2	3	4	5	6	7	8	9	10	11	12	13	14	15	16	17	18	19	20
Приобретение медицинского оборудования для ГБУЗ АО «ГП №2»	2021 Минздрав АО	Бюджет АО	2000,0	0,0	0,0	0,0	0,0	0,0	0,0	2000,0	Количество приобретенного медицинского оборудования (ед.)	0	0	0	0	0	0	0	2
Приобретение медицинского оборудования для ГБУЗ АО «ГП №3»	2018-2019 Минздрав АО	Бюджет АО	17365,5	0,0	0,0	0,0	365,5	17000,0	0,0	0,0	Количество приобретенного медицинского оборудования (ед.)	0	0	0	0	4	2	0	0
Приобретение медицинского оборудования для ГБУЗ АО «ГП №5»	2021 Минздрав АО	Бюджет АО	585,0	0,0	0,0	0,0	0,0	0,0	0,0	585,0	Количество приобретенного медицинского оборудования (ед.)	0	0	0	0	0	0	0	1
Приобретение медицинского оборудования для ГБУЗ АО «ГП №8»	2021 Минздрав АО	Бюджет АО	5500,0	0,0	0,0	0,0	0,0	0,0	0,0	5500,0	Количество приобретенного медицинского оборудования (ед.)	0	0	0	0	0	0	0	2
Приобретение медицинского оборудования для ГБУЗ АО «ГП №10»	2021 Минздрав АО	Бюджет АО	935,0	0,0	0,0	0,0	0,0	0,0	0,0	935,0	Количество приобретенного медицинского оборудования (ед.)	0	0	0	0	0	0	0	1
Приобретение медицинского оборудования для ГБУЗ АО «ЦМП»	2021 Минздрав АО	Бюджет АО	850,0	0,0	0,0	0,0	0,0	0,0	0,0	850,0	Количество приобретенного медицинского оборудования (ед.)	0	0	0	0	0	0	0	1
Приобретение медицинского оборудования для ГБУЗ АО «ГКБ №3»	2020 Минздрав АО	Бюджет АО	2000,0	0,0	0,0	0,0	0,0	0,0	2000,0	0,0	Количество приобретенного медицинского оборудования (ед.)	0	0	0	0	0	0	1	0
Приобретение медицинского оборудования	2019 Минздрав	Бюджет АО	750,0	0,0	0,0	0,0	0,0	20,0	0,0	0,0	Количество приобретенного медицин-	0	0	0	0	0	1	0	0

1	2	3	4	5	6	7	8	9	10	11	12	13	14	15	16	17	18	19	20
Капитальный и текущий ремонт отделений и структурных подразделений ГБУЗ АО «Харабалинская РБ»	2021 Минздрав АО	Бюджет АО	3500,0	0,0	0,0	0,0	0,0	0,0	0,0	3500,0	Количество отремонтированных объектов (ед.)	0	0	0	0	0	0	0	1
Ремонт и дооснащение ФАПа ГБУЗ АО «Икрянинская РБ» (с. Светлое, ул. Колхозная, 16, литер А)	2018 Минздрав АО, министр АО, ГКУ АО «УКС АО»	Бюджет АО	1722,0	0,0	0,0	0,0	1722,0	0,0	0,0	0,0	Количество отремонтированных объектов (ед.)	0	0	0	0	1	0	0	0
Ремонт и дооснащение ФАПа ГБУЗ АО «Камызякская РБ» (с. Полдневое, ул. Матросова, 22)	2018 Минздрав АО	Бюджет АО	1726,0	0,0	0,0	0,0	1726,0	0,0	0,0	0,0	Количество отремонтированных объектов (ед.)	0	0	0	0	1	0	0	0
Ремонт и дооснащение ФАПа ГБУЗ АО «Лиманская РБ» (Лиманский район, с. Басы, ул. Советская, 50/1)	2018 Минздрав АО	Бюджет АО	1726,0	0,0	0,0	0,0	1726,0	0,0	0,0	0,0	Количество отремонтированных объектов (ед.)	0	0	0	0	1	0	0	0
Ремонт и дооснащение амбу-	2018 Минздрав	Бюджет АО	2500,0	0,0	0,0	0,0	2500,0	0,0	0,0	0,0	Количество отремонтированных объек-	0	0	0	0	1	0	0	0

1	2	3	4	5	6	7	8	9	10	11	12	13	14	15	16	17	18	19	20
школа садоводства, огородничества и виноградарства с флигелем, кон. XIX в.» под поликлинику по адресу: Астраханская область, Приволжский район, с. Началово, ул. Ленина, 108 (бюджетные инвестиции)	ГКУ АО «УКС АО»																		
Строительство фельдшерско-акушерского пункта по адресу: Астраханская область, Енотаевский район, с. Ленино ул. Советская, 2А (бюджетные инвестиции)	2018 Минздрав АО, минстрой АО, ГКУ АО «УКС АО»	Бюджет АО	6563,7	0,0	0,0	0,0	1000,0	5563,7	0,0	0,0	Количество построенных объектов (ед.)	0	0	0	0	0	1	0	0

1	2	3	4	5	6	7	8	9	10	11	12	13	14	15	16	17	18	19	20
Задача государственной программы 2. Повышение эффективности оказания специализированной медицинской помощи, включая высокотехнологичную, и скорой медицинской помощи, в том числе скорой специализированной медицинской помощи, а также медицинской эвакуации в Астраханской области	2015-2021 Минздрав АО	Всего	11650090,3	4640499,4	779463,9	1163942,9	1113729,6	1499247,4	1048527,6	1404679,5	Смертность населения от основных причин (болезни системы кровообращения, новообразования и внешние причины)	1005,6	998,7	988,9	975,1	965,5	962,0	960,5	955,4
		Бюджет АО	938334,7	68490,0	25000,0	20000,0	128861,1	110069,0	127202,0	458712,6									
		Федеральный бюджет	144063,2	0,0	0,0	0,0	69638,6	37212,3	37212,3	37212,3									
		Средства ОМС	3908192,5	3908192,5	0,0	0,0	0,0	0,0	0,0	0,0									

1	2	3	4	5	6	7	8	9	10	11	12	13	14	15	16	17	18	19	20	
		Вне- бюд- жетные сред- ства	6622287,6	663816,9	754463,9	1143942,9	915229,9	1351966,1	884113,3	908754,6										
Основное ме- роприятие 2.1. Проведение мероприятий по раннему выявлению туберкулеза на территории Астраханской области, в том числе обеспе- чение ГБУЗ АО «ОКПТД» средствами	2018- 2021 Мин- здрав АО	Всего	126990,8	0,0	0,0	0,0	31768,1	31740,9	31740,9	31740,9	Смертность от туберкулеза (на 100 тыс. населения)	24,7	23,9	23,1	22,9	22,6	22,0	21,3	21,5	
		Бюджет АО	76876,9	0,0	0,0	0,0	19222,9	19218,0	19218,0	19218,0										
		Феде- раль- ный бюджет	50113,9	0,0	0,0	0,0	12545,2	12522,9	12522,9	12522,9	Зарегистриро- вано больных с диагнозом, установлен- ным впервые в жизни, актив- ный туберку-	79,1	70,2	61,3	52,4	43,5	39,1	37,4	35,4	

1	2	3	4	5	6	7	8	9	10	11	12	13	14	15	16	17	18	19	20
диагностики туберкулеза и лекарственными препаратами для больных туберкулезом, в том числе:											лез (на 100 тыс. населения)								
											Доля абацилированных больных туберкулезом от числа больных туберкулезом с бактериовыделением (%)	39,9	39,9	40,0	40,0	40,1	40,2	40,3	40,3
- осуществление закупок диагностических средств для выявления, определения чувствительности микобактерии туберкулеза и мониторинга лечения лиц, больных туберкулезом с множественной лекарственной устойчивостью возбудителя в соответствии с перечнем,		Бюджет АО	11000,5	0,0	0,0	0,0	2753,8	2748,9	2748,9	2748,9	Охват населения профилактическими медицинскими осмотрами в целях выявления туберкулеза от общей численности населения (%)								
		Федеральный бюджет	50113,9	0,0	0,0	0,0	12545,2	12522,9	12522,9	12522,9		x	x	x	x	68,1	71,7	72,0	72,5

1	2	3	4	5	6	7	8	9	10	11	12	13	14	15	16	17	18	19	20	
- осуществле- ние закупок диагностиче- ских средств для выявления и мониторинга лечения лиц, инфицирован- ных вирусами иммунодефи- цита человека, в том числе в сочетании с вирусами ге- патитов В и (или) С		Бюджет АО	3819,7	0,0	0,0	0,0	956,2	954,5	954,5	954,5	учете, от чис- ла выявлен- ных (%)	29,0	29,3	29,5	29,6	29,6	29,7	29,7	29,8	
		Феде- ральный бюджет	17400,2	0,0	0,0	0,0	4355,9	4348,1	4348,1	4348,1	Уровень ин- формирован- ности населе- ния в возрасте 18-49 лет по вопросам ВИЧ- инфекции (%)									
		Бюджет АО	2067,0	0,0	0,0	0,0	517,5	516,5	516,5	516,5		x	x	x	x	87,0	90,0	91,5	93,0	
		Феде- ральный бюджет	9416,6	0,0	0,0	0,0	2357,3	2353,1	2353,1	2353,1										
- осуществле- ние профилак- тики ВИЧ- инфекции и гепатитов В и С, в том числе с привлечени- ем к реализа- ции указанных мероприятий социально ориентирован- ных неком- мерческих организаций		Бюджет АО	2067,0	0,0	0,0	0,0	517,5	516,5	516,5	516,5		x	x	x	x	87,0	90,0	91,5	93,0	
		Феде- ральный бюджет	9416,6	0,0	0,0	0,0	2357,3	2353,1	2353,1	2353,1										
Основное ме- роприятие 2.3. Оказание вы- сокотехноло- гической меди- цинской по-	2018- 2020 Мин- здрав АО	Всего	429472,8	0,0	0,0	0,0	107368,2	107368,2	107368,2	107368,2	Смертность от новообразова- ний (на 100 тыс. населе- ния)									
		Бюджет АО	357520,0	0,0	0,0	0,0	89380,0	89380,0	89380,0	89380,0		191,4	191,2	191,0	190,6	190,0	189,7	189,5	189,4	

1	2	3	4	5	6	7	8	9	10	11	12	13	14	15	16	17	18	19	20	
мощи на территории Астраханской области		Федеральный бюджет	71952,8	0,0	0,0	0,0	17988,2	17988,2	17988,2	17988,2										
в том числе с онкологическими заболеваниями	2018-2020 Минздрав АО	Всего	197431,6	0,0	0,0	0,0	49357,9	49357,9	49357,9	49357,9	Удельный вес больных злокачественными новообразованиями, состоящих на учете с момента установления диагноза 5 лет и более, в общем числе лиц, состоящих на учете (%)	45,2	45,3	45,4	45,5	45,6	45,7	45,7	45,8	
		Бюджет АО	164354,4	0,0	0,0	0,0	41088,6	41088,6	41088,6	41088,6										
		Федеральный бюджет	33077,2	0,0	0,0	0,0	8269,3	8269,3	8269,3	8269,3										
Основное мероприятие 2.4. Оказание паллиативной медицинской помощи на территории Астраханской области	2018 Минздрав АО	Федеральный бюджет	32392,0,0	0,0	0,0	0,0	32392,0	0,0	0,0	0,0	Обеспечение в инвазивных и неинвазивных наркотических лекарственных препаратах от расчетной потребности (%)	x	x	x	100	X	x	x	x	
Подпрограмма 2 «Совершенствование оказания специализированной медицинской помощи и скорой медицинской помощи, в том	2015-2021 Минздрав АО	Всего	11028531,2	4640499,4	779463,9	1163942,9	934014,4	1351966,1	901246,3	1257398,2										
		Бюджет АО	498051,1	68490,0	25000,0	20000,0	18784,5	0,0	17133,0	348643,6										
		Средства ОМС	3908192,5	3908192,5	0,0	0,0	0,0	0,0	0,0	0,0										
		Внебюджетные сред-	6622287,6	663816,9	754463,9	1143942,9	915229,9	1351966,1	884113,3											

1	2	3	4	5	6	7	8	9	10	11	12	13	14	15	16	17	18	19	20
числе скорой специализированной, а также медицинской эвакуации в Астраханской области»		ства								908754,6									
Цель подпрограммы 2. Повышение уровня оказания специализированной, в том числе высокотехнологической, а также скорой, в том числе скорой специализированной, медицинской помощи	2015-2021, минздрав АО	Всего	11028531,2	4640499,4	779463,9	1163942,9	934014,4	1351966,1	901246,3	1257398,2	Ожидаемая продолжительность жизни при рождении (лет)	70,7	71,1	71,8	72,7	74,0	74,5	75,5	75,5
		Бюджет АО	498051,1	68490,0	25000,0	20000,0	18784,5	0,0	17133,0	348643,6									
		Средства ОМС	3908192,5	3908192,5	0,0	0,0	0,0	0,0	0,0	0,0									
		Внебюджетные средства	6622287,6	663816,9	754463,9	1143942,9	915229,9	1351966,1	884113,3	908754,6									
Задача 2.1. Повышение доступности и качества оказания специализированной, в том числе высокотехнологической, а также скорой, в том числе скорой специализированной, медицинской помощи	2015-2021, минздрав АО	Всего	11028531,2	4640499,4	779463,9	1163942,9	934014,4	1351966,1	901246,3	1257398,2	Доля пациентов, получивших специализированную медицинскую помощь в стационарных условиях в медицинских организациях, подведомственных министерству, в общем числе пациентов,	x	x	x	94,1	94,2	94,3	94,4	94,4
		Бюджет АО	498051,1	68490,0	25000,0	20000,0	18784,5	0,0	17133,0	348643,6									
		Средства ОМС	3908192,5	3908192,5	0,0	0,0	0,0	0,0	0,0	0,0									
		Внебюджетные средства	6622287,6	663816,9	754463,9	1143942,9	915229,9	1351966,1	884113,3	908754,6									

1	2	3	4	5	6	7	8	9	10	11	12	13	14	15	16	17	18	19	20
но-технической базы медицинских организаций, оказывающих специализированную, скорую, в том числе высокотехнологичную медицинскую помощь и создание новых объектов здравоохранения социально-культурного назначения на территории Астраханской области	здрав АО	Внебюджетные средства	920000,0	0,0	0,0	347500,0	70340,0	502160,0	0,0	0,0									
- из них капитальные вложения		Бюджет АО	287487,8	0,0	0,0	0,0	0,0	0,0	0,0	287487,8									
		Внебюджетные средства	920000,0	0,0	0,0	347500,0	70340,0	502160,0	0,0	0,0									
Приобретение эндоскопического оборудования (услуги финансовой аренды (лизинг) для ГБУЗ АО «ГКБ № 4», ГБУЗ АО «ГП № 3»,	2015-2016 Минздрав АО	Бюджет АО	7668,6	4050,8	3617,8	0,0	0,0	0,0	0,0	0,0	Количество приобретенного медицинского оборудования (ед.)	0	8	0	0	0	0	0	0

1	2	3	4	5	6	7	8	9	10	11	12	13	14	15	16	17	18	19	20
ГБУЗ АО «Харабалинская РБ», ГБУЗ АО «Лиманская РБ», ГБУЗ АО «Наримановская РБ», ГБУЗ АО «Икрянинская РБ», ГБУЗ АО «ОДКБ»																			
Приобретение реанимационного оборудования (услуги финансовой аренды (лизинг) для ГБУЗ АО АМОКБ, ГБУЗ АО «КРД», ГБУЗ АО «ОДКБ»	2015-2017 Минздрав АО	Бюджет АО	63830,0	26587,0	21382,2	15860,8	0,0	0,0	0,0	0,0	Количество приобретённого медицинского оборудования (ед.)	0	9	9	10	0	0	0	0
Приобретение комплекса рентгенодиагностического для учреждений здравоохранения	2015 Минздрав АО	Бюджет АО	30469,2	30469,2	0,0	0,0	0,0	0,0	0,0	0,0	Количество приобретённого медицинского оборудования (ед.)	0	3	0	0	0	0	0	0
Оснащение оборудованием помещений ГБУЗ АО «ОИКБ»	2015-2021 Минздрав АО	Бюджет АО	8458,6	5408,6	0,0	0,0	0,0	0,0	0,0	3050,0	Количество приобретённого медицинского оборудования (ед.)	0	3	0	0	0	0	0	1
Приобретение медицинского оборудования для ГБУЗ АО	2017-2020 Минздрав	Бюджет АО	17379,8	0,0	0,0	1379,8	0,0	0,0	4000,0	12000,0	Количество приобретённого медицинского оборуду-	0	0	0	2	0	0	2	4

1	2	3	4	5	6	7	8	9	10	11	12	13	14	15	16	17	18	19	20
АМОКБ	АО										дования (ед.)								
Приобретение медицинского оборудования для ГБУЗ АО «Ахтубинская РБ»	2018-2021 Минздрав АО	Бюджет АО	3850,0	0,0	0,0	0,0	1800,0	0,0	250,0	1800,0	Количество приобретенного медицинского оборудования (ед.)	0	0	0	0	1	0	1	1
Приобретение медицинского оборудования для ГБУЗ АО «ГКБ №3»	2018-2021 Минздрав АО	Бюджет АО	17722,0	0,0	0,0	0,0	5550,0	0,0	3522,0	8650,0	Количество приобретенного медицинского оборудования (ед.)	0	0	0	0	1	0	9	1
Приобретение медицинского оборудования для ГБУЗ АО «Наримановская РБ»	2021 Минздрав АО	Бюджет АО	1500,0	0,0	0,0	0,0	0,0	0,0	0,0	1500,0	Количество приобретенного медицинского оборудования (ед.)	0	0	0	0	0	0	0	1
Приобретение медицинского оборудования для ГБУЗ АО «Енотаевская РБ»	2021 Минздрав АО	Бюджет АО	2000,0	0,0	0,0	0,0	0,0	0,0	0,0	2000,0	Количество приобретенного медицинского оборудования (ед.)	0	0	0	0	0	0	0	1
Приобретение медицинского оборудования для ГБУЗ АО «ГКБ №2»	2018 - 2021 Минздрав АО	Бюджет АО	12760,0	0,0	0,0	0,0	11000,0	0,0	0,0	1760,0	Количество приобретенного медицинского оборудования (ед.)	0	0	0	0	20	0	0	1
Приобретение медицинского оборудования для ГБУЗ АО «Харабалин-	2017-2020 Минздрав АО	Бюджет АО	3314,2	0,0	0,0	1379,7	434,5	0,0	1500,0	0,0	Количество приобретенного медицинского оборудования	0	0	0	1	2	0	1	0

1	2	3	4	5	6	7	8	9	10	11	12	13	14	15	16	17	18	19	20
РБ»											(ед.)								
Приобретение медицинского оборудования для ГБУЗ АО «Красноярская РБ»	2019-2021 Мин-здрав АО	Бюджет АО	235,0	0,0	0,0	0,0	0,0	0,0	0,0	235,0	Количество приобретенного медицинского оборудования (ед.)	0	0	0	0	0	0	0	1
Приобретение медицинского оборудования для ГБУЗ АО «Володарская РБ»	2021 Мин-здрав АО	Бюджет АО	600,0	0,0	0,0	0,0	0,0	0,0	0,0	600,0	Количество приобретенного медицинского оборудования (ед.)	0	0	0	0	0	0	0	1
Приобретение медицинского оборудования для ГБУЗ АО «ООД»	2019-2021 Мин-здрав АО	Бюджет АО	15337,0	0,0	0,0	0,0	0,0	0,0	3476,0	11861,0	Количество приобретенного медицинского оборудования (ед.)	0	0	0	0	0	0	3	1
Приобретение медицинского оборудования для ГБУЗ АО «ОКПТД»	2021 Мин-здрав АО	Бюджет АО	1500,0	0,0	0,0	0,0	0,0	0,0	0,0	1500,0	Количество приобретенного медицинского оборудования (ед.)	0	0	0	0	0	0	0	1
Приобретение медицинского оборудования для ГБУЗ АО «ОЦК»	2021 Мин-здрав АО	Бюджет АО	2189,0	0,0	0,0	0,0	0,0	0,0	0,0	2189,0	Количество приобретенного медицинского оборудования (ед.)	0	0	0	0	0	0	0	1
Оснащение ФАПа п. Вишневого ГБУЗ АО «Красноярская РБ»	2015 Мин-здрав АО	Бюджет АО	250,0	250,0	0,0	0,0	0,0	0,0	0,0	0,0	Оснащение оборудования (объект)	0	1	0	0	0	0	0	0

1	2	3	4	5	6	7	8	9	10	11	12	13	14	15	16	17	18	19	20
район, ул.Началовское шоссе, № 7, лит.А, Г»																			
Создание ге- модиализного центра	2017- 2019 Мин- здрав АО	Вне- бюджет- ные средства	170000,0	0,0	0,0	47500,0	70340,0	52160,0	0,0	0,0	Ввод в экс- плуатацию гемодиализно- го центра	0	0	0	0	0	1	1	1
Создание цен- тра позитрон- но- эмиссионной томографии	2017- 2019 Мин- здрав АО	Вне- бюджет- ные средства	750000,0	0,0	0,0	300000,0	0,0	450000,0	0,0	0,0	Ввод в экс- плуатацию центра пози- тронно- эмиссионной томографии	0	0	0	0	0	1	1	1
Мероприятие 2.1.3. Обеспе- чение дея- тельности медицинских организаций, оказывающих населению Астраханской области спе- циализирован- ную, в том числе высоко- технологич- ную, медицин- скую помощь	2015- 2021 Мин- здрав АО	Всего	8694772,9	3787232,2	733639,7	776642,1	823088,5	827754,7	860862,2	885503,5	Доля меди- цинских орга- низаций, под- ведомствен- ных мини- стерству, осу- ществляющих деятельность в соответствии со стандарта- ми медицин- ской помощи, от всех меди- цинских орга- низаций, под- ведомствен- ных мини- стерству, ока- зывающих медицинскую	100,0	100,0	100,0	100,0	100,0	100,0	100,0	100,0
		Средства ОМС	3141165,9	3141165,9	0,0	0,0	0,0	0,0	0,0	0,0									
		Вне- бюджет- ные средства	5553557,0	646066,3	733639,7	776642,1	823088,5	827754,7	860862,2	885503,5									

1	2	3	4	5	6	7	8	9	10	11	12	13	14	15	16	17	18	19	20	
											деятельность в условиях стационара (%)									
Мероприятие 2.1.4. Обеспечение деятельности медицинских организаций, оказывающих медицинскую помощь населению Астраханской области в экстренной форме, в соответствии с порядками и стандартами оказания медицинской помощи	2015-2021 Минздрав АО	Всего	471071,9	369931,4	15551,3	15528,8	16729,4	16729,4	18300,8	18300,8	Доля выездов бригад скорой медицинской помощи со временем доезда до больного менее 20 минут (%)	84,3	85,0	86,0	87,5	89,5	90,0	90,0	90,0	
		Средства ОМС	358095,8	358095,8	0,0	0,0	0,0	0,0	0,0	0,0										0,0
		Внебюджетные средства	112976,1	11835,6	15551,3	15528,8	16729,4	16729,4	18300,8	18300,8										
Задача государственной программы 3. Обеспечение системы здравоохранения Астраханской области квалифицированными кадрами		Всего	833893,0	49685,0	61761,9	118451,7	142919,6	142688,2	159193,3	159193,3	Обеспеченность врачами (на 10 тыс. населения)	52,1	43,7	43,2	42,2	41,0	41,0	41,0	41,0	41,0
		Бюджет АО	181743,6	0,0	0,0	29200,0	40324,0	37239,6	37490,0	37490,0										
		Федеральный бюджет	245103,0	0,0	0,0	43800,0	49500,0	50601,0	50601,0	50601,0	Обеспеченность врачами амбулаторно-поликлинического звена (на 10 тыс. населения)	22,6	23,4	22,5	21,5	21,5	21,5	21,5	21,5	21,5
		Средства ОМС	600,0	0,0	600,0	0,0	0,0	0,0	0,0	0,0										
		Внебюджетные средства	406446,4	49685,0	61161,9	45451,7	53095,6	54847,6	71102,3	71102,3										
Основное мероприятие 3.1.		Всего	18341,6	0,0	0,0	0,0	7324,0	3505,6	3756,0	3756,0	Количество выданных	175	140	127	117	120	120	120	120	

1	2	3	4	5	6	7	8	9	10	11	12	13	14	15	16	17	18	19	20
Повышение престижа профессии медицинского работника	2018-2020 Минздрав АО	Бюджет АО	18341,6	0,0	0,0	0,0	7324,0	3505,6	3756,0	3756,0	целевых направлений на обучение в федеральном государственном бюджетном образовательном учреждении высшего образования «Астраханский государственный медицинский университет»								
Основное мероприятие 3.2. Реализация приоритетного проекта «Новые кадры современного здравоохранения»	2018-2020 Минздрав АО	Внебюджетные средства	1370,0	0,0	0,0	0,0	230,0	560,0	580,0	0,0	Доля специалистов, допущенных к профессиональной деятельности через процедуру аккредитации, от общего количества специалистов в отрасли (%)	0	0	0	1,1	10,0	17,0	20,0	21,0
											Количество аккредитационно-симуляционных центров (ед.)	0	0	0	2	2	2	2	2
											Доля врачей, получающих непрерывное дополнительное	0	0	0	5,0	10,0	15,0	20,0	20,0

1	2	3	4	5	6	7	8	9	10	11	12	13	14	15	16	17	18	19	20		
											ное профессиональное образование с использованием интерактивных образовательных модулей, от числа всех врачей (%)										
Подпрограмма 3 «Развитие кадрового обеспечения системы здравоохранения Астраханской области»	2015-2021 Минздрав АО	Всего	814181,4	49685,0	61761,9	118451,7	135365,6	138622,6	154857,3	155437,3											
		Бюджет АО	163402,0	0,0	0,0	29200,0	33000,0	33734,0	33734,0	33734,0	33734,0										
		Федеральный бюджет	245103,0	0,0	0,0	43800,0	49500,0	50601,0	50601,0	50601,0	50601,0										
		Средства ОМС	600,0	0,0	600,0	0,0	0,0	0,0	0,0	0,0	0,0										
		Внебюджетные средства	405076,4	49685,0	61161,9	45451,7	52865,6	54287,6	70522,3	71102,3	71102,3										
Цель подпрограммы 3. Обеспечение квалифицированными кадрами в соответствии с потребностью сферы здравоохранения Астраханской области и тре-	2015-2020, Минздрав АО	Всего	814181,4	49685,0	61761,9	118451,7	135365,6	138622,6	154857,3	155437,3	Доля врачей, оказывающих медицинскую помощь в амбулаторных условиях, от общего числа врачей (%)	55,7	52,5	52,0	51,0	51,0	51,0	51,0	51,0	51,0	
		Бюджет АО	163402,0	0,0	0,0	29200,0	33000,0	33734,0	33734,0	33734,0											
		Федеральный бюджет	194502,0	0,0	0,0	43800,0	49500,0	50601,0	50601,0	50601,0											
		Средства ОМС	600,0	0,0	600,0	0,0	0,0	0,0	0,0	0,0											

1	2	3	4	5	6	7	8	9	10	11	12	13	14	15	16	17	18	19	20
бованиями, предъявляемыми к системе организации оказания медицинской помощи		Внебюджетные средства	405076,4	49685,0	61161,9	45451,7	52865,6	54287,6	70522,3	71102,3									
Задача 3.1. Обеспечение укомплектованности медицинских организаций Астраханской области медицинскими кадрами, создание условий для роста профессионального уровня знаний и умений медицинских работников	2015-2020 Минздрав АО	Всего	814181,4	49685,0	61761,9	118451,7	135365,6	138622,6	154857,3	155437,3	Укомплектованность штатных должностей медицинских организаций, оказывающих населению амбулаторную помощь (самостоятельных и входящих в состав больничных), врачами (физическими лицами) при коэффициенте совместительства не более 1,3 (%)	63,4	64,0	65,0	70,0	72,0	74,0	77,0	80,0

1	2	3	4	5	6	7	8	9	10	11	12	13	14	15	16	17	18	19	20
		Бюджет АО	163402,0	0,0	0,0	29200,0	33000,0	33734,0	33734,0	33734,0	Укомплектованность штатных должностей медицинских организаций, оказывающих населению амбулаторную помощь (самостоятельных и входящих в состав больничных), средним медицинским персоналом (физическими лицами) при	67,5	68,0	68,5	78,8	82,0	82,3	82,5	83,0

1	2	3	4	5	6	7	8	9	10	11	12	13	14	15	16	17	18	19	20	
		Федеральный бюджет	194502,0	0,0	0,0	43800,0	49500,0	50601,0	50601,0	50601,0	коэффициенте совместительства не более 1,5 (%)									
		Средства ОМС	600,0	0,0	600,0	0,0	0,0	0,0	0,0	0,0										
		Внебюджетные средства	405076,4	49685,0	61161,9	45451,7	52865,6	54287,6	70522,3	71102,3										
Мероприятие 3.1.1. Развитие материально-технической базы симуляционных центров, осуществляющих обучение сотрудников спасательных	2015-2021 Минздрав АО	Внебюджетные средства	985,0	685,0	50,0	50,0	50,0	50,0	50,0	50,0	Количество специалистов, прошедших подготовку в обучающих симуляционных центрах	29	30	30	32	32	35	35	35	

1	2	3	4	5	6	7	8	9	10	11	12	13	14	15	16	17	18	19	20	
ботникам (врачам, фельдшерам) в возрасте до 50 лет, прибывшим (перехавшим) на работу в сельские населенные пункты, либо рабочие поселки, либо поселки городского типа, либо города с населением до 50 тыс. человек																				
Мероприятие 3.1.3. Укрепление материально-технической базы ГБУ ПОО «АБМК»	2015-2016 Минздрав АО	Всего	3000,0	1500,0	1500,0	0,0	0,0	0,0	0,0	0,0	Проведение текущего ремонта (объект)	1	1	1	0	0	0	0	0	
		Бюджет АО	0,0	0,0	0,0	0,0	0,0	0,0	0,0	0,0										
		Внебюджетные средства	3000,0	1500,0	1500,0	0,0	0,0	0,0	0,0	0,0										
Задача государственной программы 4. Повышение эффективности службы родо-вспоможения и детства на территории Астраханской области	2015-2021 Минздрав АО	Всего	2799864,6	1699357,5	154743,4	167414,9	174352,1	171041,4	200351,1	232604,2	Материнская смертность (случаи)	1	1	1	1	1	1	1	1	1
		Бюджет АО	104279,9	360,0	0,0	0,0	20345,1	16295,1	19995,1	47284,6										
		Средства ОМС	1563293,0	1563293,0	0,0	0,0	0,0	0,0	0,0	0,0										
		Внебюджетные средства	1132291,7	135704,5	154743,4	167414,9	154007,0	154746,3	180356,0	185319,6										

1	2	3	4	5	6	7	8	9	10	11	12	13	14	15	16	17	18	19	20		
Основное мероприятие 4.1. Проведение пренатальной диагностики и неонатального скрининга в учреждениях родовспоможения Астраханской области	2018-2020 Минздрав АО	Бюджет АО	47980,4	0,0	0,0	0,0	11995,1	11995,1	11995,1	11995,1	Охват неонатальным скринингом (обследовани-ем на врожденные и наследственные заболевания) новорожденных (%)	95,0	95,0	95,0	95,0	95,0	95,0	95,0	95,0		
Подпрограмма 4 «Развитие системы охраны здоровья матери и ребенка в Астраханской области»	2015-2020 Минздрав АО	Всего	2757984,2	1699357,5	154743,4	167414,9	162357,0	165146,3	188356,0	220609,1											
		Бюджет АО	62399,5	360,0	0,0	0,0	8350	10400,0	8 000,0	35289,5											
		Средства ОМС	1563293,0	1563293,0	0,0	0,0	0,0	0,0	0,0	0,0	0,0										
		Внебюджетные средства	1132291,7	135704,5	154743,4	167414,9	154007,0	154746,3	180356,0	185319,6											
Цель подпрограммы 4. Повышение доступности и качества оказания медицинской помощи женщинам и детям, в том числе совершенство-	2015-2021 Минздрав АО	Всего	2757984,2	1699357,5	154743,4	167414,9	162357,0	165146,3	188356,0	220609,1	Смертность детей в возрасте 0-17 лет (на 10 тыс. соответствующего населения)	9,2	9,1	8,8	8,3	8,2	8,1	8,0	7,9		
		Бюджет АО	62399,5	360,0	0,0	0,0	8350	10400,0	8 000,0	35289,5											
		Средства ОМС	1563293,0	1563293,0	0,0	0,0	0,0	0,0	0,0	0,0											
		Внебюджетные средства	1132291,7	135704,5	154743,4	167414,9	154007,0	154746,3	180356,0	185319,6											

1	2	3	4	5	6	7	8	9	10	11	12	13	14	15	16	17	18	19	20	
вание службы родовспоможения																				
Задача 4.1. Обеспечение условий предоставления медицинской помощи женщинам и детям	2015-2021 Минздрав АО	Всего	2757984,2	1699357,5	154743,4	167414,9	162357,0	165146,3	188356,0	220609,1	Доля женщин с преждевременными родами, родоразрешенных в перинатальных центрах (%)	35,0	40,0	45,0	50,0	65,0	75,0	80,0	85,0	
		Бюджет АО	62399,5	360,0	0,0	0,0	8350	10400,0	8 000,0	35289,5										
		Средства ОМС	1563293,0	1563293,0	0,0	0,0	0,0	0,0	0,0	0,0										
		Внебюджетные средства	1132291,7	135704,5	154743,4	167414,9	154007,0	154746,3	180356,0	185319,6										
Мероприятие 4.1.1. Формирование трехуровневой системы оказания медицинской помощи на основе развития сети перинатальных центров, профилактика абортов	2015-2021 Минздрав АО	Всего	881163,2	454608,5	61267,9	67648,4	61795,8	61795,8	86333,8	87713,0	Раннее взятие на учет (до 12 недель беременности) (%)	86,1	86,3	86,5	86,7	86,9	87,1	87,2	87,3	
		Средства ОМС	395486,4	395486,4	0,0	0,0	0,0	0,0	0,0	0,0										
		Внебюджетные средства	485676,8	59122,1	61267,9	67648,4	61795,8	61795,8	86333,8	87713,0										
Мероприятие 4.1.2. Выхаживание детей с экстремально низкой массой тела	2015 Минздрав АО	Средства ОМС	7069,7	7069,7	0,0	0,0	0,0	0,0	0,0	0,0	Выживаемость детей, имевших при рождении очень низкую и экстремально низкую массу тела, в акушерском стационаре (%)	74,3	74,5	74,5	75,0	75,5	76,0	76,2	76,5	

1	2	3	4	5	6	7	8	9	10	11	12	13	14	15	16	17	18	19	20	
Задача государственной программы 5. Создание оптимальной инфраструктуры и расширение лечебно-диагностических возможностей медицинских организаций различных форм собственности на территории Астраханской области	2015-2021 Минздрав АО	Всего	1110486,3	168150,0	10075,6	359070,0	71753,3	247275,2	244680,8	9661,4	Доля государственных бюджетных учреждений здравоохранения, участвующих в оказании медицинской помощи в рамках территориальной программы государственных гарантий бесплатного оказания медицинской помощи, в общем числе участвующих медицинских учреждений (%)	65,0	63,0	62,0	62,0	61,0	61,0	60,5	60,0	
		Средства ОМС	145000,0	145000,0	0,0	0,0	0,0	0,0	0,0	0,0										0,0
		Внебюджетные источники	965486,3	23150,0	10075,6	359070,0	71573,3	247275,2	244680,8	9661,4										
Основное мероприятие 5.1. Реализация мероприятий по переходу медицинских организаций на электронный документооборот в рамках приоритетного проекта «Электронное	2018-2020 Минздрав АО	Внебюджетные источники	102552,1	0,0	0,0	0,0	32513,3	35019,4	35019,4	0,0	Количество граждан, воспользовавшихся услугами (сервисами), доступными в личном кабинете пациента «Мое здоровье» на едином портале государственных услуг в отчетном периоде (тыс.чел.)	0	0	0	0	50	100	150	150	

1	2	3	4	5	6	7	8	9	10	11	12	13	14	15	16	17	18	19	20		
государственно-частного партнерства в области здравоохранения на территории Астраханской области»																					
Цель подпрограммы 5. Обеспечение сбалансированности объемов медицинской помощи в соответствии с региональными особенностями и федеральными нормативами обеспечения медицинской помощи в условиях взаимодействия государственной и частной систем здравоохранения Астраханской области	2015-2020	Всего	1007358,4	168150,0	10075,6	359070,0	38870,0	211870,0	209661,4	9661,4	Коэффициент соотношения долей расходов на оказание медицинской помощи в амбулаторных и стационарных условиях (%)	0,53	0,54	0,59	0,61	0,63	0,63	0,63	0,63		
		Средства ОМС	145000,0	145000,0	0,0	0,0	0,0	0,0	0,0	0,0		0,0									
		Внебюджетные источники	862358,4	23150,0	10075,6	359070,0	38870,0	211870,0	209661,4	9661,4											
Задача 5.1. Создание оптимальной структуры	2015-2021 Минздрав	Всего	1007358,4	168150,0	10075,6	359070,0	38870,0	211870,0	209661,4	9661,4	Соотношение медицинских организаций иной формы	0,53	0,58	0,62	0,62	0,64	0,64	0,65	0,66		

1	2	3	4	5	6	7	8	9	10	11	12	13	14	15	16	17	18	19	20
учреждений здравоохранения Астраханской области и развитие государственно-частного партнерства	АО	Средства ОМС	145000,0	145000,0	0,0	0,0	0,0	0,0	0,0	0,0	собственности и государственных медицинских организаций, участвующих в территориальной программе государственных гарантий бесплатного оказания медицинской помощи (%)								
		Внебюджетные источники	862358,4	23150,0	10075,6	359070,0	38870,0	211870,0	209661,4	9661,4									
Мероприятие 5.1.1. Совершенствование аппарата управления отраслью здравоохранения в системе ОМС	2015 Мин-здрав АО	Средства ОМС	145000,0	145000,0	0,0	0,0	0,0	0,0	0,0	0,0	Обеспеченность регионального здравоохранения в системе ОМС управленческими кадрами (%)	100,0	100,0	100,0	100,0	100,0	100,0	100,0	100,0
Мероприятие 5.1.2. Совершенствование информационно-аналитической, ресурсообеспечивающей деятельности в отрасли здравоохранения	2015-2021 Мин-здрав АО	Внебюджетные средства	61438,1	20650,0	7432,1	6570,0	6370,0	6370,0	7023,0	7023,0	Доля медицинских организаций, в которых 80% сотрудников используют информационные системы федерального уровня (%)	55,0	55,0	55,0	60,0	65,0	70,0	82,0	85,0

1	2	3	4	5	6	7	8	9	10	11	12	13	14	15	16	17	18	19	20
											в амбулаторных условиях, оказываемая с профилактическими и иными целями (%)	164,1	126,1	100,0	100,0	100,0	100,0	100,0	100,0
											в амбулаторных условиях, оказываемая в неотложной форме (%)	77,1	89,0	100,0	100,0	100,0	100,0	100,0	100,0
											в амбулаторных условиях, оказываемая в связи с заболеваниями (%)	87,0	95,5	100,0	100,0	100,0	100,0	100,0	100,0
											в стационарных условиях (%)	116,7	118,1	100,0	100,0	100,0	100,0	100,0	100,0
											в дневных стационарах (%)	103,1	108,5	100,0	100,0	100,0	100,0	100,0	100,0
Задача 6.1 Обеспечение сбалансированности обязательств государства по оказанию гражданам Российской Федерации бесплатной медицинской помощи на территории Астраханской области и выделению для	2016-2020 Минздрав АО	Всего	63706471,1	0,0	8550250,2	8966062,0	11009780,6	11421273,5	11879552,4	11879552,4	Соответствие утвержденных территориальных средних нормативов объема медицинской помощи и средних нормативов финансовых затрат на единицу объема медицинской помощи федеральным								
		Средства ОМС	63706471,1	0,0	8550250,2	8966062,0	11009780,6	11421273,5	11879552,4	11879552,4		105,6	101,5	100,8	100,0	100,0	100,0	100,0	100,0

1	2	3	4	5	6	7	8	9	10	11	12	13	14	15	16	17	18	19	20
этого финансовых средств											нормативам (%)								
Мероприятие 6.1.1. Формирование доходной части территориальной программы государственных гарантий бесплатного оказания медицинской помощи населению на территории Астраханской области за счет средств обязательного медицинского страхования	2015-2020 Минздрав АО	Всего	0,0	0,0	0,0	0,0	0,0	0,0	0,0	0,0	Наличие утвержденной территориальной программы обязательного медицинского страхования								
		Средства ОМС	0,0	0,0	0,0	0,0	0,0	0,0	0,0	0,0		0,0	1	1	1	1	1	1	1
Мероприятие 6.1.2. Финансовое обеспечение объемов предоставле-	2015-2020 Минздрав АО	Всего	63649728,4	0,0	8550250,2	8966062,0	10998673,1	11397719,5	11857471,2	11879552,4	Количество замечаний Министерства здравоохранения Российской Федерации	1	1	1	1	0	0	0	0

1	2	3	4	5	6	7	8	9	10	11	12	13	14	15	16	17	18	19	20	
развитие от-расли) ***																				
Цель 1. Повышение доступности и качества первичной медико-санитарной помощи детям на территории Астраханской области	2018-2020 Минздрав АО	Всего	142757,0	0,0	0,0	0,0	104968,4	18894,3	18894,3	0,0	Младенческая смертность (на 1 тыс. новорожденных, родившихся живыми)									
		Бюджет АО	56682,9	0,0	0,0	0,0	18894,3	18894,3	18894,3	0,0		x	x	x	x	5,6	5,4	5,2	5,2	
		Федеральный бюджет	86074,1	0,0	0,0	0,0	86074,1	0,0	0,0	0,0	Смертность детей в возрасте 0-4 года (на 1 тыс. новорожденных, родившихся живыми)	x	x	x	x	7,2	7,0	6,8	6,8	
Задача 1.1. Дооснащение детских поликлиник и детских поликлинических отделений медицинских организаций медицинскими изделиями с целью приведения их в соответствие с требованиями приказа Минздрава России от 07.03.2018 № 92н	2018-2020 Минздрав АО	Всего	98074,1	0,0	0,0	0,0	90074,1	4000,0	4000,0	0,0	Доля детских поликлиник и детских поликлинических отделений медицинских организаций субъектов Российской Федерации, дооснащенных медицинскими изделиями, с целью приведения их в соответствие с требованиями приказа Минздрава России от 07.03.2018 № 92н									
		Бюджет АО	12000,0	0,0	0,0	0,0	4000,0	4000,0	4000,0	0,0		x	x	x	x	4,2	20,0	95,0	95,0	
		Федеральный бюджет	86074,1	0,0	0,0	0,0	86074,1	0,0	0,0	0,0										
Мероприятие	2018-	Всего	98074,1	0,0	0,0	0,0	90074,1	4000,0	4000,0	0,0	Доля детей в	x	x	x	x	1,97	2,0	2,1	2,1	

1	2	3	4	5	6	7	8	9	10	11	12	13	14	15	16	17	18	19	20
1.1.1. Развитие материально-технической базы детских поликлиник и поликлинических отделений медицинских организаций	2020 Минздрав АО	Бюджет АО	12000,0	0,0	0,0	0,0	4000,0	4000,0	4000,0	0,0	возрасте 0-17 лет от общей численности детского населения, пролеченных в дневных стационарах медицинских организаций, оказывающих медицинскую помощь в амбулаторных условиях								
		Федеральный бюджет	86074,1	0,0	0,0	0,0	86074,1	0,0	0,0	0,0									
Задача 2. 1. Развитие профилактической направленности педиатрической службы	2018-2020 Минздрав АО		0,0	0,0	0,0	0,0	0,0	0,0	0,0	0,0	Доля посещений с профилактической и иными целями детей в возрасте 0-17 лет (%)	x	x	x	x	48,0	48,5	49,0	49,0
Мероприятие 2.1.1. Информирование о необходимости и возможности выявления факторов риска и оценке степени риска развития хронических неинфекционных заболеваний, консультирование по вопросам ведения здорового	2018-2020 Минздрав АО		0,0	0,0	0,0	0,0	0,0	0,0	0,0	0,0	Количество охваченных детей в информационно-образовательных мероприятиях (чел.)	x	x	x	x	6000	6500	7000	7000

1	2	3	4	5	6	7	8	9	10	11	12	13	14	15	16	17	18	19	20	
образа жизни в кабинетах медицинской профилактики и центрах здоровья																				
Задача 3. 1. Создание комфортных условий пребывания детей и родителей в детских поликлиниках и детских поликлинических отделениях медицинских организаций, подведомственных министерству здравоохранения Астраханской области	2018-2020 Минздрав АО	Всего	44682,9	0,0	0,0	0,0	14894,3	14894,3	14894,3	0,0	Доля детских поликлиник и детских поликлинических отделений медицинских организаций, реализовавших организационно-планировочные решения внутренних пространств, обеспечивающих комфортность пребывания детей в соответствии с требованиями приказа Минздрава России от 07.03.2018 № 92н (%)	x	x	x	x	4,2	20,0	95,0	95,0	
		Бюджет АО	44682,9	0,0	0,0	0,0	14894,3	14894,3	14894,3	0,0										
Мероприятие 3.1.1. Обеспечение организационно-планировочных решений внутренних пространств, обеспечивающих комфортность пребывания детей и их родителей в	2018-2020 Минздрав АО	Всего	44682,9	0,0	0,0	0,0	14894,3	14894,3	14894,3	0,0										
		Бюджет АО	44682,9	0,0	0,0	0,0	14894,3	14894,3	14894,3	0,0										

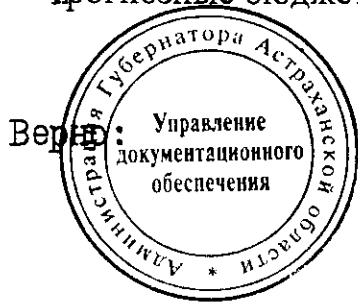
1	2	3	4	5	6	7	8	9	10	11	12	13	14	15	16	17	18	19	20	
детских поликлиниках и поликлинических учреждениях																				
Ведомственная целевая программа «Совершенствование оказания медицинской помощи в Астраханской области»	2015-2020 Минздрав АО	Всего	51312215,7	7437948,8	6958641,1	7204007,2	8237957,9	6696331,2	6971510,1	7805819,4										
		Бюджет АО	41549043,6	6863176,7	6634114,0	6930437,0	7967794,4	6439190,3	6714331,2	7548640,5										
		Федеральный бюджет	1957352,7	574772,1	324527,1	273570,2	270163,5	257140,9	257178,9	257178,9										
Итого по государственной программе			135866615,0	16394946,7	16770551,7	18230532,5	21071484,6	20417979,5	20725533,1	22255586,9										

* Финансирование мероприятия в 2016 – 2020 годах осуществляется за счет средств подпрограммы «Организация обеспечения обязательного медицинского страхования граждан Российской Федерации на территории Астраханской области» государственной программы.

** Данный показатель утвержден распоряжением Правительства Астраханской области от 29.03.2013 №134-Пр.

*** Ведомственная целевая программа «Развитие материально-технической базы детских поликлиник и детских поликлинических отделений медицинских организаций на территории Астраханской области» утверждена распоряжением министерства здравоохранения Астраханской области от 27.06.2018 №657-р.

**** прогнозные бюджетные ассигнования, не вошедшие в бюджет



текущие расходы	8 903 187,1	1 147 137,9	1 236 060,4	999 963,3	1 262 131,5	1 273 488,6	1 357 202,7	1 357 202,7
капитальные вложения	1 703 000,0	0,0	0,0	697 500,0	100 340,0	705 160,0	200 000,0	0,0
Основное мероприятие 1.1 «Обеспечение оказания медико-социальной поддержки отдельным контингентам населения (в части слухопротезирования, зубопротезирования)»	90 021,8	0,0	0,0	0,0	27 953,3	20 119,5	20 974,5	20 974,5
в том числе:								
текущие расходы	90 021,8	0,0	0,0	0,0	27 953,3	20 119,5	20 974,5	20 974,5
бюджет Астраханской области	90 021,8	0,0	0,0	0,0	27 953,3	20 119,5	20 974,5	20 974,5
в том числе:								
текущие расходы	90 021,8	0,0	0,0	0,0	27 953,3	20 119,5	20 974,5	20 974,5
Основное мероприятие 1.2 «Обеспечение лекарст- венными препаратами особых категорий пациентов с тяжёлыми и редкими заболеваниями на территории Астраханской области»	10239,7	0,0	0,0	0,0	2 644,6	2 531,7	2 531,7	2 531,7
в том числе:								
текущие расходы	10 239,7	0,0	0,0	0,0	2 644,6	2 531,7	2 531,7	2 531,7
бюджет Астраханской обла- сти	1 843,1	0,0	0,0	0,0	476,0	455,7	455,7	455,7
в том числе:								
текущие расходы	1 843,1	0,0	0,0	0,0	476,0	455,7	455,7	455,7
федеральный бюджет	8 396,6	0,0	0,0	0,0	2 168,6	2 076,0	2 076,0	2 076,0
в том числе:								
текущие расходы	8 396,6	0,0	0,0	0,0	2 168,6	2 076,0	2 076,0	2 076,0
Основное мероприятие 1.3 «Реализация приоритетного	65 697,9	0,0	0,0	0,0	12 365,4	27 534,5	25 798,0	0,0

проекта «Новая модель ме- дицинской организации»								
в том числе:								
текущие расходы	65 697,9	0,0	0,0	0,0	12 365,4	27 534,5	25 798,0	0,0
Средства ОМС	56 742,7	0,0	0,0	0,0	11 107,5	23 554,0	22 081,2	0,0
в том числе:								
текущие расходы	56 742,7	0,0	0,0	0,0	11 107,5	23 554,0	22 081,2	0,0
Внебюджетные средства	8 955,2	0,0	0,0	0,0	1 257,9	3 980,5	3 716,8	0,0
в том числе:								
текущие расходы	8 955,2	0,0	0,0	0,0	1 257,9	3 980,5	3 716,8	0,0
Основное мероприятие 1.4 «Реализация приоритетного проекта «Укрепление обще- ственного здоровья»	150,0	0,0	0,0	0,0	50,0	50,0	50,0	0,0
в том числе:								
текущие расходы	150,0	0,0	0,0	0,0	50,0	50,0	50,0	0,0
Внебюджетные средства	150,0	0,0	0,0	0,0	50,0	50,0	50,0	0,0
в том числе:								
текущие расходы	150,0	0,0	0,0	0,0	50,0	50,0	50,0	0,0
Основное мероприятие 2.1 «Проведение мероприятий по раннему выявлению ту- беркулеза на территории Астраханской области, в том числе обеспечение ГБУЗ АО «ОКПТД» сред- ствами диагностики тубер- кулеза и лекарственными препаратами для больных туберкулезом»	126 990,8	0,0	0,0	0,0	31 768,1	31 740,9	31 740,9	31 740,9
в том числе:								
текущие расходы	126 990,8	0,0	0,0	0,0	31 768,1	31 740,9	31 740,9	31 740,9
бюджет Астраханской обла-	76 876,9	0,0	0,0	0,0	19 222,9	19 218,0	19 218,0	19 218,0

СТИ								
в том числе:								
текущие расходы	76 876,9	0,0	0,0	0,0	19 222,9	19 218,0	19 218,0	19 218,0
федеральный бюджет	50 113,9	0,0	0,0	0,0	12 545,2	12 522,9	12 522,9	12 522,9
в том числе:								
текущие расходы	50 113,9	0,0	0,0	0,0	12 545,2	12 522,9	12 522,9	12 522,9
Основное мероприятие 2.2 «Реализация мероприятий по профилактике зараже- ния, выявлению и лечению ВИЧ/СПИД, гепатитов В и С на территории Астрахан- ской области»	32 703,5	0,0	0,0	0,0	8 186,9	8 172,2	8 172,2	8 172,2
в том числе:								
текущие расходы	32 703,5	0,0	0,0	0,0	8 186,9	8 172,2	8 172,2	8 172,2
бюджет Астраханской обла- сти	5 886,7	0,0	0,0	0,0	1 473,7	1 471,0	1 471,0	1 471,0
в том числе:								
текущие расходы	5 886,7	0,0	0,0	0,0	1 473,7	1 471,0	1 471,0	1 471,0
федеральный бюджет	26 816,8	0,0	0,0	0,0	6 713,2	6 701,2	6 701,2	6 701,2
в том числе:								
текущие расходы	26 816,8	0,0	0,0	0,0	6 713,2	6 701,2	6 701,2	6 701,2
Основное мероприятие 2.3 «Оказание высокотехноло- гичной медицинской помо- щи на территории Астра- ханской области, в том чис- ле с онкологическими забо- леваниями»	429 472,8	0,0	0,0	0,0	107 368,2	107 368,2	107 368,2	107 368,2
в том числе:								
текущие расходы	429 472,8	0,0	0,0	0,0	107 368,2	107 368,2	107 368,2	107 368,2
бюджет Астраханской обла- сти	357 520,0	0,0	0,0	0,0	89 380,0	89 380,0	89 380,0	89 380,0
в том числе:								

текущие расходы	357 520,0	0,0	0,0	0,0	89 380,0	89 380,0	89 380,0	89 380,0
федеральный бюджет	71 952,8	0,0	0,0	0,0	17 988,2	17 988,2	17 988,2	17 988,2
в том числе:								
текущие расходы	71 952,8	0,0	0,0	0,0	17 988,2	17 988,2	17 988,2	17 988,2
Основное мероприятие 2.4 «Оказание паллиативной медицинской помощи на территории Астраханской области»	32 392,0	0,0	0,0	0,0	32 392,0	0,0	0,0	0,0
в том числе:								
текущие расходы	32 392,0	0,0	0,0	0,0	32 392,0	0,0	0,0	0,0
федеральный бюджет	32 392,0	0,0	0,0	0,0	32 392,0	0,0	0,0	0,0
в том числе:								
текущие расходы	32 392,0	0,0	0,0	0,0	32 392,0	0,0	0,0	0,0
Основное мероприятие 3.1 «Повышение престижа профессии медицинского работника»	18 341,6	0,0	0,0	0,0	7 324,0	3 505,6	3 756,0	3 756,0
в том числе:								
текущие расходы	18 341,6	0,0	0,0	0,0	7 324,0	3 505,6	3 756,0	3 756,0
бюджет Астраханской обла- сти	18 341,6	0,0	0,0	0,0	7 324,0	3 505,6	3 756,0	3 756,0
в том числе:								
текущие расходы	18 341,6	0,0	0,0	0,0	7 324,0	3 505,6	3 756,0	3 756,0
Основное мероприятие 3.2 «Реализация приоритетного проекта «Новые кадры со- временного здравоохра- нения»	1 370,0	0,0	0,0	0,0	230,0	560,0	580,0	0,0
в том числе:								
текущие расходы	1 370,0	0,0	0,0	0,0	230,0	560,0	580,0	0,0
Внебюджетные средства	1 370,0	0,0	0,0	0,0	230,0	560,0	580,0	0,0

в том числе:								
текущие расходы	1 370,0	0,0	0,0	0,0	230,0	560,0	580,0	0,0
Основное мероприятие 4.1 «Проведение пренатальной диагностики и неонатально- го скрининга в учреждениях родовспоможения Астра- ханской области»	47 980,4	0,0	0,0	0,0	11 995,1	11 995,1	11 995,1	11 995,1
в том числе:								
текущие расходы	47 980,4	0,0	0,0	0,0	11 995,1	11 995,1	11 995,1	11 995,1
бюджет Астраханской обла- сти	47 980,4	0,0	0,0	0,0	11 995,1	11 995,1	11 995,1	11 995,1
в том числе:								
текущие расходы	47 980,4	0,0	0,0	0,0	11 995,1	11 995,1	11 995,1	11 995,1
Основное мероприятие 5.1 «Реализация приоритетного проекта «Электронное здра- воохранение Астраханской области»	102 552,1	0,0	0,0	0,0	32 513,3	35 019,4	35 019,4	0,0
в том числе:								
текущие расходы	102 552,1	0,0	0,0	0,0	32 513,3	35 019,4	35 019,4	0,0
Внебюджетные средства	102 552,1	0,0	0,0	0,0	32 513,3	35 019,4	35 019,4	0,0
в том числе:								
текущие расходы	102 552,1	0,0	0,0	0,0	32 513,3	35 019,4	35 019,4	0,0
Основное мероприятие 5.2 «Реализация приоритетного проекта «Лекарство. Каче- ство и безопасность»	575,8	0,0	0,0	0,0	190,0	385,8	0,0	0,0
в том числе:								
текущие расходы	585,8	0,0	0,0	0,0	190,0	385,8	0,0	0,0
Внебюджетные средства	585,8	0,0	0,0	0,0	190,0	385,8	0,0	0,0
в том числе:								
текущие расходы	585,8	0,0	0,0	0,0	190,0	385,8	0,0	0,0

Подпрограмма 1 «Совершенствование профилактики заболеваний, формирование здорового образа жизни и развитие первичной медико-санитарной помощи в Астраханской области»	4195370,3	2 399 306,0	255 615,6	251 583,8	184 297,3	188446,6	175 550,5	740 570,5
в том числе:								
текущие расходы	3 693 918,2	2 399 306,0	255 615,6	251 583,8	183 297,3	182 882,9	175 550,5	245 682,1
капитальные вложения	501 452,1	0,0	0,0	0,0	1 000,0	5 563,7	0,0	494 888,4
бюджет Астраханской области	601085,9	810,0	0,0	0,0	17 039,5	22 663,7	2 367,0	558205,7
в том числе:								
текущие расходы	99 633,8	810,0	0,0	0,0	16 039,5	17 100,0	2 367,0	63 317,3
капитальные вложения	501452,1	0,0	0,0	0,0	1000,0	5 563,7	0,0	494 888,4
федеральный бюджет	0,0	0,0	0,0	0,0	0,0	0,0	0,0	0,0
Средства ОМС	2 123 714,5	2 123 714,5	0,0	0,0	0,0	0,0	0,0	0,0
в том числе:								
текущие расходы	2 123 714,5	2 123 714,5	0,0	0,0	0,0	0,0	0,0	0,0
Внебюджетные средства	1 470 569,9	274 781,5	255 615,6	251 583,8	167 257,8	165 782,9	173 183,5	182 364,8
в том числе:								
текущие расходы	1 470 569,9	274 781,5	255 615,6	251 583,8	167 257,8	165 782,9	173 183,5	182 364,8
Подпрограмма 2 «Совершенствование оказания специализированной медицинской помощи и скорой медицинской помощи, в том числе скорой специализированной, а также медицинской эвакуации в Астраханской области»	11 028 531,2	4 640 499,4	779 463,9	1 163 942,9	934 014,4	1 351 966,1	901 246,3	1 257 398,2
в том числе:								
текущие расходы	9 821 043,4	4 640 499,4	779 463,9	816 442,9	863 674,4	849 806,1	901 246,3	969 910,4

капитальные вложения	1 207 487,8	0,0	0,0	347 500,0	70 340,0	502 160,0	0,0	287 487,8
бюджет Астраханской области	498 051,1	68 490,0	25 000	20 000,0	18 784,5	0,0	17 133,0	348 643,6
в том числе:								
текущие расходы	210 563,3	68 490,0	25 000	20 000,0	18 784,5	0,0	17 133,0	61 155,8
капитальные вложения	287 487,8	0,0	0,0	0,0	0,0	0,0	0,0	287 487,8
федеральный бюджет	0,0	0,0	0,0	0,0	0,0	0,0	0,0	0,0
Средства ОМС	3 908 192,5	3 908 192,5	0,0	0,0	0,0	0,0	0,0	0,0
в том числе:								
текущие расходы	3 908 192,5	3 908 192,5	0,0	0,0	0,0	0,0	0,0	0,0
Внебюджетные средства	6 622 287,6	663 816,9	754 463,9	1 143 942,9	915 229,9	1 351 966,1	884 113,3	908 754,6
в том числе:								
текущие расходы	5 702 287,6	663 816,9	754 463,9	796 442,9	844 889,9	849 806,1	884 113,3	908 754,6
капитальные вложения	920 000,0	0,0	0,0	347 500,0	70 340,0	502 160,0	0,0	0,0
Подпрограмма 3 «Развитие кадрового обеспечения системы здравоохранения Астраханской области»	814 181,4	49 685,0	61 761,9	118 451,7	135 365,6	138 622,6	154 857,3	155 437,3
в том числе:								
текущие расходы	814 181,4	49 685,0	61 761,9	118 451,7	134 297,1	138 255,2	154 438,4	155 437,3
Бюджет Астраханской области	163 402,0	0,0	0,0	29 200,0	33 000,0	33 734,0	33 734,0	33 734,0
в том числе:								
текущие расходы	163 402,0	0,0	0,0	29 200,0	33 000,0	33 734,0	33 734,0	33 734,0
Федеральный бюджет	245 103,0	0,0	0,0	43 800,0	49 500,0	50 601,0	50 601,0	50 601,0
в том числе:								
текущие расходы	245 103,0	0,0	0,0	43 800,0	49 500,0	50 601,0	50 601,0	50 601,0
Средства ОМС	600,0	0,0	600,0	0,0	0,0	0,0	0,0	0,0
в том числе:								
текущие расходы	600,0	0,0	600,0	0,0	0,0	0,0	0,0	0,0
Внебюджетные средства	405 076,4	49 685,0	61 161,9	45 451,7	52 865,6	54 287,6	70 522,3	71 102,3
в том числе:								
текущие расходы	405 076,4	49 685,0	61 161,9	45 451,7	52 865,6	54 287,6	70 522,3	71 102,3

Подпрограмма 4 «Развитие системы охраны здоровья матери и ребенка в Астраханской области»	2 757 984,2	1 699 357,5	154 743,4	167 414,9	162 357,0	165 146,3	188 356,0	220 609,1
в том числе:								
текущие расходы	2 757 984,2	1 699 357,5	154 743,4	167 414,9	162 357,0	165 146,3	188 356,0	220 609,1
Бюджет Астраханской области	62 399,5	360,0	0,0	0,0	8 350,0	10400,0	8 000,0	35 289,5
в том числе:								
текущие расходы	62 399,5	360,0	0,0	0,0	8 350,0	10400,0	8 000,0	35 289,5
Федеральный бюджет	0,0	0,0	0,0	0,0	0,0	0,0	0,0	0,0
Средства ОМС	1 563 293,0	1 563 293,0	0,0	0,0	0,0	0,0	0,0	0,0
в том числе:								
текущие расходы	1 563 293,0	1 563 293,0	0,0	0,0	0,0	0,0	0,0	0,0
Внебюджетные средства	1 132 291,7	135 704,5	154 743,4	167 414,9	154 007,0	154 746,3	180 356,0	185 319,6
в том числе:								
текущие расходы	1 132 291,7	135 704,5	154 743,4	167 414,9	154 007,0	154 746,3	180 356,0	185 319,6
Подпрограмма 5 «Совершенствование системы территориального планирования и развитие государственно-частного партнерства в области здравоохранения на территории Астраханской области»	1 007 358,4	168 150,0	10 075,6	359 070,0	38 870,0	211 870,0	209 661,4	9 661,4
в том числе:								
текущие расходы	224 358,4	168 150,0	10 075,6	9 070,0	8 870,0	8 870,0	9 661,4	9 661,4
капитальные вложения	783 000,0	0,0	0,0	350 000,0	30 000,0	203 000,0	200 000,0	0,0
Бюджет Астраханской области	0,0	0,0	0,0	0,0	0,0	0,0	0,0	0,0
Федеральный бюджет	0,0	0,0	0,0	0,0	0,0	0,0	0,0	0,0
Средства ОМС	145 000,0	145 000,0	0,0	0,0	0,0	0,0	0,0	0,0
в том числе:								

текущие расходы	145 000,0	145 000,0	0,0	0,0	0,0	0,0	0,0	0,0
Внебюджетные средства	862 358,4	23 150,0	10 075,6	359 070,0	38 870,0	211 870,0	209 661,4	9 661,4
в том числе:								
текущие расходы	79 358,4	23 150,0	10 075,6	9 070,0	8 870,0	8 870,0	9 661,4	9 661,4
капитальные вложения	783 000,0	0,0	0,0	350 000,0	30 000,0	203 000,0	200 000,0	0,0
Подпрограмма 6 «Организация обеспечения обязательного медицинского страхования граждан Российской Федерации на территории Астраханской области»	63 706 471,1	0,0	8 550 250,2	8 966 062,0	11 009 780,6	11 421 273,5	11 879 552,4	11 879 552,4
в том числе:								
текущие расходы	63 706 471,1	0,0	8 550 250,2	8 966 062,0	11 009 780,6	11 421 273,5	11 879 552,4	11 879 552,4
Бюджет Астраханской области	0,0	0,0	0,0	0,0	0,0	0,0	0,0	0,0
Федеральный бюджет	0,0	0,0	0,0	0,0	0,0	0,0	0,0	0,0
Средства ОМС	63 706 471,1	0,0	8 550 250,2	8 966 062,0	11 009 780,6	11 421 273,5	11 879 552,4	11 879 552,4
в том числе:								
текущие расходы	63 706 471,1	0,0	8 550 250,2	8 966 062,0	11 009 780,6	11 421 273,5	11 879 552,4	11 879 552,4
Внебюджетные средства	0,0	0,0	0,0	0,0	0,0	0,0	0,0	0,0
Ведомственная целевая программа «Совершенствование оказания медицинской помощи в Астраханской области»	51 312 215,7	7 437 948,8	6 958 641,1	7 204 007,2	8 237 957,9	6 696 331,2	6 971 510,1	7 805 819,4
в том числе:								
текущие расходы	51 312 215,7	7 437 948,8	6 958 641,1	7 204 007,2	8 237 957,9	6 696 331,2	6 971 510,1	7 805 819,4
Бюджет Астраханской области	49 097 684,1	6 863 176,7	6 634 114,0	6 930 437,0	7 967 794,4	6 439 190,3	6 714 331,2	7 548 640,5
в том числе:								
текущие расходы	49 097 684,1	6 863 176,7	6 634 114,0	6 930 437,0	7 967 794,4	6 439 190,3	6 714 331,2	7 548 640,5

Федеральный бюджет	2 214 531,6	574 772,1	324 527,1	273 570,2	270 163,5	257 140,9	257 178,9	257 178,9
в том числе:								
текущие расходы	2 214 531,6	574 772,1	324 527,1	273 570,2	270 163,5	257 140,9	257 178,9	257 178,9
Средства ОМС	0,0	0,0	0,0	0,0	0,0	0,0	0,0	0,0
Внебюджетные средства	0,0	0,0	0,0	0,0	0,0	0,0	0,0	0,0
Ведомственная целевая программа «Развитие материально-технической базы детских поликлиник и детских поликлинических отделений медицинских организаций на территории Астраханской области»	142 757,0	0,0	0,0	0,0	104 968,4	18 894,3	18 894,3	0,0
в том числе:								
текущие расходы	142 757,0	0,0	0,0	0,0	104 968,4	18 894,3	18 894,3	0,0
Бюджет Астраханской области	56 682,9	0,0	0,0	0,0	18 894,3	18 894,3	18 894,3	0,0
в том числе:								
текущие расходы	56 682,9	0,0	0,0	0,0	18 894,3	18 894,3	18 894,3	0,0
Федеральный бюджет	86 074,1	0,0	0,0	0,0	86 074,1	0,0	0,0	0,0
в том числе:								
текущие расходы	86 074,1	0,0	0,0	0,0	86 074,1	0,0	0,0	0,0
Средства ОМС	0,0	0,0	0,0	0,0	0,0	0,0	0,0	0,0
Внебюджетные средства	0,0	0,0	0,0	0,0	0,0	0,0	0,0	0,0



Приложение № 10
к постановлению
Правительства
Астраханской области
от 06.12.2018 №522-П

Приложение № 3
к государственной программе

Показатели эффективности и результативности
реализации государственной программы

№ п/п	Цель, задачи, наименование мероприятий	Наименование показателей	Фактические значения показателей за 2013 год	Прогнозные значения показателей								
				2014 год	2015 год	2016 год	2017 год	2018 год	2019 год	2020 год	2021 год	
1.	Государственная программа «Развитие здравоохранения Астраханской области»											
2.	Цель. Обеспечение доступности и качества медицинской помощи и повышение эффективности медицинских услуг, оказываемых населению Астраханской области	Удовлетворенность населения медицинской помощью, по данным страховых медицинских организаций (% от числа опрошенных)	88,5	88,6	88,7	88,8	88,9	89,0	89,3	89,7	90,0	
3.	Задача государственной программы 1. Обеспечение приоритета профилактики в	Смертность от всех причин (на 1000 населения)	12,2	12,3	12,2	12,0	11,9	11,8	11,7	11,6	11,5	

	сфере охраны здоровья и развитие первичной медико-санитарной помощи на территории Астраханской области											
4.	Основное мероприятие 1.1 «Обеспечение оказания медико-социальной поддержки отдельным контингентам населения (в части слухопротезирования, зубопротезирования)»	Удовлетворение потребности льготных категорий граждан в зубо- и слухопротезировании (% от нуждающихся)	100,0	100,0	100,0	100,0	100,0	100,0	100,0	100,0	100,0	100,0
5.	Основное мероприятие 1.2 «Обеспечение лекарственными препаратами особых категорий пациентов с тяжелыми и редкими заболеваниями на территории Астраханской области»	Доля рецептов, находящихся на отсроченном обеспечении, от количества предъявленных (%)	-	-	-	-	-	3,0	3,0	3,0	3,0	3,0
6.	Основное мероприятие 1.3 «Реализация приоритетного проекта «Новая модель медицинской организации»	Уровень удовлетворенности пациентов качеством оказания медицинской помощи участковым врачом от количества обратившихся за медицинской помощью (%)	0	0	0	0	45,7	47,0	49,0	60,0	60,0	60,0
		Количество медицинских организаций, оказывающих первичную медико-санитарную помощь (далее - медицинские организации), участвующих в эксперименталь-	0	0	0	0	5	0	0	0	0	0

		ной части проекта (ед.)									
		Количество медицинских организаций, участвующих в тиражировании, ед.	0	0	0	0	5	24	58	87	87
		Доля медицинских организаций, внедривших на основе электронного расписания автоматизированную систему мониторинга сроков ожидания оказания медицинской помощи врачом, установленных Программой государственных гарантий бесплатного оказания гражданам медицинской помощи, от количества подведомственных министерству медицинских организаций, оказывающих первичную медико - санитарную помощь, (%)	0	0	0	0	100	100	100	100	100
7.	Основное мероприятие 1.4 «Реализация приоритетного проекта «Укрепление общественного здоровья»	Доля взрослого населения, приверженного здоровому образу жизни (%)	0	0	0	0	26,7	35,0	42,0	50,0	50,0
		Доля взрослого населения, систематически занимающегося физической культурой и спортом (%)	0	0	0	0	39,0	41,0	42,5	43,0	43,0

		Доля взрослого населения, принимающего участие в массовых акциях профилактической направленности (%)	0	0	0	0	38,1	38,6	39,1	39,6	40,0
		Распространенность потребления табака среди взрослого населения (%)	0	0	0	0	22,0	22,0	21,0	20,5	21,0
		Потребление алкогольной продукции (в перерасчете на абсолютный алкоголь) (литров на душу населения в год)	0	0	0	0	6,9	6,8	6,7	6,6	7,0
8.	Подпрограмма 1 «Совершенствование профилактики заболеваний, формирование здорового образа жизни и развитие первичной медико-санитарной помощи в Астраханской области»										
9.	Цель подпрограммы 1. Повышение доступности и качества оказания первичной медико-санитарной помощи населению Астраханской области	Смертность населения (без учета смертности от внешних причин на 1000 населения)	1115,0	1114,7	1114,4	1114,1	1113,9	1113,7	1113,6	1113,5	1113,5
10.	Задача 1.1. Развитие системы раннего выявления и предотвращения дальнейшего	Доля больных с выявленными злокачественными новообразованиями на I-II стадиях от общего количества выявлен-	52,3	52,6	52,8	53,2	53,6	54,0	54,5	54,7	55,0

	развития заболеваний, патологических состояний и факторов риска. Формирование эффективной системы организации медицинской помощи	ных злокачественных новообразований (%)									
11.	Задача государственной программы 2. Повышение эффективности оказания специализированной медицинской помощи, включая высокотехнологичную, и скорой медицинской помощи, в том числе скорой специализированной, медицинской помощи, медицинской эвакуации в Астраханской области	Смертность населения от основных причин (болезни системы кровообращения, новообразования и внешние причины)	1014,3	1005,6	998,7	988,9	975,1	965,5	962,0	960,5	955,4
12.	Основное мероприятие 2.1.1 «Проведение мероприятий по раннему выявлению туберкулеза на территории Астраханской области, в том числе обеспечение ГБУЗ АО «ОКПТД» средствами диагностики туберкулеза и ле-	Смертность от туберкулеза (на 100 тыс. населения)	21,5	24,7	23,9	23,1	22,9	22,6	22,0	21,3	21,5
		Зарегистрировано больных с диагнозом, установленным впервые в жизни, активный туберкулез (на 100 тыс. населения)	98,1	79,1	70,2	61,3	52,4	43,5	39,1	37,4	35,4
		Доля абациллированных больных туберкулезом от числа	39,9	39,9	39,9	40,0	40,0	40,1	40,2	40,3	40,3

	карственными препаратами для больных туберкулезом, в том числе осуществление закупок диагностических средств для выявления, определения чувствительности микобактерии туберкулеза и мониторинга лечения лиц, больных туберкулезом с множественной лекарственной устойчивостью возбудителя в соответствии с перечнем, утвержденным Министерством здравоохранения Российской Федерации, а также медицинских изделий в соответствии со стандартом оснащения, предусмотренным порядком оказания медицинской помощи больным туберкулезом»	больных туберкулезом с бактериовыделением (%)									
		Охват населения профилактическими медицинскими осмотрами в целях выявления туберкулеза от общей численности населения (%)	0	0	0	0	0	68,1	71,7	72,0	72,5
13	Основное мероприятие 2.2 «Реализация мероприятий по профилактике заражения, выяв-	Охват населения обследованиями на ВИЧ-инфекцию (%)	17,3	17,4	17,4	17,5	17,5	22,0	23,0	23,5	24,0
		Уровень информированности населения в возрасте 18-49 лет	0	0	0	0	0	87,0	90,0	91,5	93,0

	цинской помощи, в том числе скорой специализированной, а также медицинской эвакуации в Астраханской области»											
17.	Цель подпрограммы 2. Повышение уровня оказания специализированной, в том числе высокотехнологичной, а также скорой специализированной, медицинской помощи	Ожидаемая продолжительность жизни при рождении (лет)	71,33	70,7	71,1	71,8	72,7	74,0	74,5	75,5	75,5	
18.	Задача 2.1. Повышение доступности и качества оказания специализированной, в том числе высокотехнологичной, а также скорой специализированной, медицинской помощи	Доля пациентов, получивших специализированную медицинскую помощь в стационарных условиях в медицинских организациях, подведомственных министерству, в общем числе пациентов, которым была оказана медицинская помощь в стационарных условиях в рамках территориальной программы ОМС	x	x	x	x	94,1	94,2	94,3	94,4	94,4	
19.	Задача государственной программы 3. Обеспечение системы здравоохранения Астраханской области квалифицированными	Обеспеченность врачами (на 10 тыс. населения)	52,6	52,1	43,7	43,2	42,2	41,0	41,0	41,0	41,0	
		Обеспеченность врачами амбулаторно-поликлинического звена (на 10 тыс. населения)	22,3	22,6	23,4	22,5	21,5	21,5	21,5	21,5	21,5	

23.	Цель подпрограммы 3. Обеспечение квалифицированными кадрами в соответствии с потребностью сферы здравоохранения Астраханской области и требованиями, предъявляемыми к системе организации оказания медицинской помощи	Доля врачей, оказывающих медицинскую помощь в амбулаторных условиях, от общего числа врачей (%)	52,2	55,7	52,5	52,0	51,0	51,0	51,0	51,0	51,0
24.	Задача 3.1 Обеспечение укомплектованности медицинских организаций Астраханской области медицинскими кадрами, создание условий для роста профессионального уровня знаний и умений медицинских работников	Укомплектованность штатных должностей медицинских организаций, оказывающих населению амбулаторную помощь (самостоятельных и входящих в состав больничных), врачами (физическими лицами) при коэффициенте совместительства не более 1,3 (%)	63,4	63,4	64,0	65,0	70,0	72,0	74,0	77,0	80,0
		Укомплектованность штатных должностей медицинских организаций, оказывающих населению амбулаторную помощь (самостоятельных и входящих в состав больничных), средним медицинским персоналом (физическими лицами) при коэффициенте совместительства не более 1,5 (%)	67,0	67,5	68,0	68,5	78,8	82,0	82,3	82,5	83,0
25.	Задача государствен-	Материнская смертность (слу-	0	1	1	1	1	1	1	1	1

	ной программы 4. Повышение эффективности службы родовспоможения и детства на территории Астраханской области	чаи)									
26.	Основное мероприятие 4.1 «Проведение пренатальной диагностики и неонатального скрининга в учреждениях родовспоможения Астраханской области»	Охват неонатальным скринингом (обследованием на врожденные и наследственные заболевания) новорожденных (%)	95,0	95,0	95,0	95,0	95,0	95,0	95,0	95,0	95,0
27.	Подпрограмма 4 «Развитие системы охраны здоровья матери и ребенка в Астраханской области»										
28.	Цель подпрограммы 4. Повышение доступности и качества оказания медицинской помощи женщинам и детям, в том числе совершенствование службы родовспоможения	Смертность детей в возрасте 0 - 17 лет (на 10 тыс. соответствующего населения)	9,3	9,2	9,1	8,8	8,3	8,2	8,1	8,0	7,9

29.	Задача 4.1 Обеспечение условий предоставления медицинской помощи женщинам и детям	Доля женщин с преждевременными родами, родоразрешенных в перинатальных центрах	31,7	35,0	40,0	45,0	50,0	65,0	75,0	80,0	85,0
30.	Задача государственной программы 5. Создание оптимальной инфраструктуры и расширение лечебно-диагностических возможностей медицинских организаций различных форм собственности на территории Астраханской области	Доля государственных бюджетных учреждений здравоохранения, участвующих в оказании медицинской помощи в рамках территориальной программы государственных гарантий бесплатного оказания медицинской помощи, в общем числе участвующих медицинских учреждений (%)	66,0	65,0	63,0	62,0	62,0	61,0	61,0	60,5	60,0
31.	Основное мероприятие 5.1 «Реализация приоритетного проекта «Электронное здравоохранение Астраханской области»	Количество граждан, воспользовавшихся услугами (сервисами), доступными в личном кабинете пациента «Мое здоровье» на едином портале государственных услуг в отчетном периоде (тыс. чел.)	0	0	0	0	0	50	100	150	150
		Доля медицинских организаций, оказывающих первичную медико-санитарную помощь, внедривших медицинские информационные системы, перешедших на ведение медицинской документации в электронном виде и участвующих в электронном ме-	0	0	0	0	0	50	75	78	80

	ской области»										
34.	Цель подпрограммы 5. Обеспечение сбалансированности объемов медицинской помощи в соответствии с региональными особенностями и федеральными нормативами обеспечения медицинской помощи в условиях взаимодействия государственной и частной систем здравоохранения Астраханской области	Коэффициент соотношения долей расходов на оказание медицинской помощи в амбулаторных и стационарных условиях	0,51	0,53	0,54	0,59	0,61	0,63	0,63	0,63	0,63
35.	Задача 5.1. Создание оптимальной структуры учреждений здравоохранения Астраханской области и развитие государственно-частного партнерства	Соотношение медицинских организаций иной формы собственности и государственных медицинских организаций, участвующих в территориальной программе государственных гарантий бесплатного оказания медицинской помощи	0,51	0,53	0,58	0,62	0,62	0,64	0,64	0,65	0,66

36.	Задача государственной программы 6. Создание единого механизма реализации конституционных прав граждан Российской Федерации на получение бесплатной медицинской помощи гарантированного объема и качества на территории Астраханской области	Отношение величины подушевого норматива финансирования медицинской помощи по территориальной программе обязательного медицинского страхования к величине, установленной Правительством Российской Федерации для субъектов Российской Федерации (%)	114,9	107,1	101,2	100,0	100,0	100,0	100,0	100,0	100,0
37.	Подпрограмма 6 «Организация обеспечения обязательного медицинского страхования граждан Российской Федерации на территории Астраханской области»										
38.	Цель подпрограммы 6. Реализация территориальной программы государственных гарантий бесплатного оказания медицинской помощи населению Астраханской области за счет средств обязательного медицинского страхования	Выполнение объемов предоставления медицинской помощи в рамках реализации территориальной программы ОМС от объемов, установленных комиссией в рамках базовой программы ОМС (%)									
		скорая медицинская помощь	92,1	100,6	96,6	100,0	100,0	100,0	100,0	100,0	100,0

		- в амбулаторных условиях, оказываемая с профилактическими и иными целями	259,3	164,1	126,1	100,0	100,0	100,0	100,0	100,0	100,0
		- в амбулаторных условиях, оказываемая в неотложной форме	66,4	77,1	89,0	100,0	100,0	100,0	100,0	100,0	100,0
		- в амбулаторных условиях, оказываемая в связи с заболеваниями	73,7	87,0	95,5	100,0	100,0	100,0	100,0	100,0	100,0
		- в стационарных условиях	100,9	116,7	118,1	100,0	100,0	100,0	100,0	100,0	100,0
		- в дневных стационарах	106,2	103,1	108,5	100,0	100,0	100,0	100,0	100,0	100,0
39.	Задача 6.1. Обеспечение сбалансированности обязательств государства по оказанию гражданам Российской Федерации бесплатной медицинской помощи на территории Астраханской области и выделяемых для этого финансовых средств	Соответствие утвержденных территориальных средних нормативов объема медицинской помощи и средних нормативов финансовых затрат на единицу объема медицинской помощи федеральным нормативам (%)	110,3	105,6	101,5	100,8	100,0	100,0	100,0	100,0	100,0

* На основании с 2017 года для расчета средней заработной платы медицинского персонала используется показатель среднемесячного дохода от трудовой деятельности.

Верно:

