



АГЕНТСТВО ПО ТАРИФАМ ПРИМОРСКОГО КРАЯ

ПОСТАНОВЛЕНИЕ

05 декабря 2024 года

г. Владивосток

№ 53/9

**О внесении изменений в постановление
агентства по тарифам Приморского края
от 20 декабря 2023 года № 71/10
«Об утверждении производственных программ
и об установлении долгосрочных параметров
регулирования и тарифов на питьевую воду, техническую
воду и водоотведение для потребителей краевого
государственного унитарного предприятия
«Примтеплоэнерго», находящихся на территории
Приморского края»**

Руководствуясь Федеральным законом от 07 декабря 2011 года № 416-ФЗ «О водоснабжении и водоотведении», постановлением Правительства Российской Федерации от 13 мая 2013 года № 406 «О государственном регулировании тарифов в сфере водоснабжения и водоотведения», на основании Положения об агентстве по тарифам Приморского края, утвержденного постановлением Администрации Приморского края от 30 сентября 2019 года № 628-па «Об утверждении Положения об агентстве по тарифам Приморского края», решения правления агентства по тарифам Приморского края от 05 декабря 2024 года № 55 агентство по тарифам Приморского края п о с т а н о в л я е т:

1. Внести изменения в приложения №№ 1 - 40, 42 к постановлению агентства по тарифам Приморского края от 20 декабря 2023 года № 71/10 «Об утверждении производственных программ и об установлении долгосрочных параметров регулирования и тарифов на питьевую воду, техническую воду и водоотведение для потребителей краевого государственного унитарного предприятия «Примтеплоэнерго», находящихся

на территории Приморского края» (далее - постановление), изложив их в новой редакции (прилагаются).

2. Внести в приложение № 41 «Долгосрочные параметры регулирования тарифов, определяемые на долгосрочный период регулирования при формировании тарифов на питьевую воду, техническую воду и водоотведение для потребителей краевого государственного унитарного предприятия «Примтеплоэнерго», находящихся на территории Приморского края» к постановлению следующие изменения:

2.1. Изложить раздел «с. Анучино, с. Новогордеевка Анучинский муниципальный округ» в следующей редакции:

с. Анучино, с. Новогордеевка Анучинский муниципальный округ					
Питьевая вода					
1	2024	3 064,16	1	19,72	1,51
2	2025	x	1	19,72	1,51
3	2026	x	1	19,72	1,51
4	2027	x	1	19,72	1,51
5	2028	x	1	19,72	1,51
с. Анучино Анучинский муниципальный округ					
Водоотведение					
1	2024	2 633,96	1	x	0,72
2	2025	x	1	x	0,72
3	2026	x	1	x	0,72
4	2027	x	1	x	0,72
5	2028	x	1	x	0,72

2.2. Заменить в разделе «Новошахтинское городское поселение Михайловский муниципальный район» слова «Новошахтинское городское поселение Михайловский муниципальный район» словами «пгт Новошахтинск, с. Павловка Михайловского муниципального округа».

3. Настоящее постановление вступает в силу со дня его официального опубликования.

И.о. руководителя
агентства по тарифам
Приморского края



Н.С. Гарминович

Приложение № 1

к постановлению
агентства по тарифам
Приморского края
от 05 декабря 2024 года № 53/9

Приложение № 1

к постановлению
агентства по тарифам
Приморского края
от 20 декабря 2023 года № 71/10

**Производственная программа
краевого государственного унитарного предприятия
«Примтеплоэнерго», осуществляющего деятельность
в сфере водоснабжения (питьевая вода) на территории
Анучинского муниципального округа
(с. Анучино, с. Новогордеевка) Приморского края,
на период с 01.01.2024 по 31.12.2028**

ПАСПОРТ ПРОИЗВОДСТВЕННОЙ ПРОГРАММЫ

Наименование	Производственная программа в сфере водоснабжения (питьевая вода) краевого государственного унитарного предприятия «Примтеплоэнерго» на период с 01.01.2024 по 31.12.2028 (далее – производственная программа)
Наименование регулируемой организации, ее местонахождение	Краевое государственное унитарное предприятие «Примтеплоэнерго» (ОГРН 1022501284970, ИНН 2536112729), ул. Героев Варяга, 12, г. Владивосток, Приморский край, 690089
Наименование уполномоченного органа, утвердившего производственную программу, его местонахождение	Агентство по тарифам Приморского края; Алеутская ул., д.45а, город Владивосток, 690110

Период реализации с 01.01.2024 по 31.12.2028
производственной программы

1. Перечень плановых мероприятий по ремонту объектов централизованных систем водоснабжения, мероприятий, направленных на улучшение качества питьевой воды, мероприятий по энергосбережению и повышению энергетической эффективности, график их реализации

№ п/п	Наименование мероприятия	График реализации мероприятия
1	Мероприятия по капитальному ремонту	с 01.01.2024 по 31.12.2028
2	Мероприятия по текущему ремонту	с 01.01.2024 по 31.12.2028

2. Планируемый объем подачи воды

№ п/п	Период долгосрочного периода регулирования	Объем подачи воды, тыс. куб. м
1	с 01.01.2024 по 31.12.2024	81,97
2	с 01.01.2025 по 31.12.2025	75,98
3	с 01.01.2026 по 31.12.2026	75,98
4	с 01.01.2027 по 31.12.2027	75,98
5	с 01.01.2028 по 31.12.2028	75,98

3. Объем финансовых потребностей, необходимых для реализации производственной программы

№ п/п	Период долгосрочного периода регулирования	Объем финансовых потребностей, тыс. руб.
1	с 01.01.2024 по 31.12.2024	3 768,63
2	с 01.01.2025 по 31.12.2025	4 115,76
3	с 01.01.2026 по 31.12.2026	4 553,24
4	с 01.01.2027 по 31.12.2027	4 849,87
5	с 01.01.2028 по 31.12.2028	5 123,59

4. График реализации мероприятий производственной программы

с 01.01.2024 по 31.12.2028.

5. Плановые значения показателей надежности, качества, энергетической эффективности объектов централизованных систем водоснабжения

№ п/п	Наименование показателя	Единица измерения	Плановые значения показателей				
			2024	2025	2026	2027	2028
1. Показатели качества питьевой воды							
1.1.	Доля проб питьевой воды, подаваемой с источников водоснабжения в распределительную водопроводную сеть, не соответствующих установленным требованиям, в общем объеме проб, отобранных по результатам производственного контроля качества питьевой воды	%	27,8	27,8	27,8	27,8	27,8
1.2.	Доля проб питьевой воды в распределительной водопроводной сети, не соответствующих установленным требованиям, в общем объеме проб, отобранных по результатам производственного контроля качества питьевой воды	%	25,0	25,0	25,0	25,0	25,0
2. Показатель надежности и бесперебойности водоснабжения							
2.1.	Количество перерывов в подаче воды, возникших в результате аварий, повреждений и иных технологических нарушений на объектах централизованной системы водоснабжения, в расчете на протяженность водопроводной сети в год	ед./км	0	0	0	0	0
3. Показатели энергетической эффективности							
3.1.	Доля потерь воды в централизованных системах водоснабжения при транспортировке в общем объеме воды, поданной в водопроводную сеть	%	19,72	19,72	19,72	19,72	19,72
3.2.	Удельный расход электрической энергии, потребляемой в технологическом процессе подготовки и транспортировки питьевой воды, на единицу	кВт*ч/ куб.м	1,51	1,51	1,51	1,51	1,51

объема воды						
-------------	--	--	--	--	--	--

6. Расчет эффективности производственной программы

№ п/п	Наименование показателя	Динамика изменения, %				
		2024/2023	2025/2024	2026/2025	2027/2026	2028/2027
1. Показатели качества питьевой воды						
1.1.	Доля проб питьевой воды, подаваемой с источников водоснабжения в распределительную водопроводную сеть, не соответствующих установленным требованиям, в общем объеме проб, отобранных по результатам производственного контроля качества питьевой воды	100	100	100	100	100
1.2.	Доля проб питьевой воды в распределительной водопроводной сети, не соответствующих установленным требованиям, в общем объеме проб, отобранных по результатам производственного контроля качества питьевой воды	100	100	100	100	100
2. Показатель надежности и бесперебойности водоснабжения						
2.1.	Количество перерывов в подаче воды, возникших в результате аварий, повреждений и иных технологических нарушений на объектах централизованной системы	0	100	100	100	100

	водоснабжения, в расчете на протяженность водопроводной сети в год					
3. Показатели энергетической эффективности						
3.1.	Доля потерь воды в централизованных системах водоснабжения при транспортировке в общем объеме воды, поданной в водопроводную сеть	100	100	100	100	100
3.2.	Удельный расход электрической энергии, потребляемой в технологическом процессе подготовки и транспортировки питьевой воды, на единицу объема воды	209,7	100	100	100	100
4. Расходы на реализацию производственной программы						
4.1.	Объем финансовых потребностей	120,82	109,21	110,63	106,51	105,64

7. Отчет об исполнении производственной программы за истекший период регулирования

№ п/п	Наименование показателей	Текущий отчетный период с 01.01.2023 по 31.12.2023
1. Обеспечение объемов производства товаров (оказания услуг)		
1.1.	Объем поднятой воды (тыс.куб. м)	226,437
1.2.	Объем реализации (тыс.куб.м)	72,352
	в т.ч. - населению	58,437
	- бюджетным организациям	4,747
	- прочим потребителям	9,168
1.3.	Объем потерь (тыс.куб.м)	152,585
1.4.	Объем отпуска в сеть (тыс.куб.м)	224,937

1.5.	Справочно: расходы на собственные технологические нужды системы водоснабжения (тыс. куб. м)	1,500
	расходы воды на хозяйственно-бытовые нужды (тыс.куб.м)	0,000
	Протяженность сетей (всех видов в однострубно́м представлении), (км)	22,6
1.6.	Удельное водопотребление (куб.м/чел)	61,1
	Численность населения, пользующихся услугами данной организации (чел.)	957
2. Показатели качества питьевой воды		
2.1.	Доля проб питьевой воды, подаваемой с источников водоснабжения в распределительную водопроводную сеть, не соответствующих установленным требованиям, в общем объеме проб, %	19,4
2.2.	Доля проб питьевой воды в распределительной водопроводной сети, не соответствующих установленным требованиям, в общем объеме проб, %	27,3
3. Показатели надежности и бесперебойности оказываемых услуг		
3.1.	Аварийность систем коммунальной инфраструктуры (ед./км)	0,00
	Количество аварий на системах коммунальной инфраструктуры (ед.)	0
3.2.	Продолжительность (бесперебойность) поставки товаров и услуг (час./день)	24
	Количество часов предоставления услуг в отчетном периоде (часов)	8 760
3.3.	Удельный вес сетей, нуждающихся в замене (%)	21,5
	Протяженность сетей, нуждающихся в замене (км):	
4. Показатели энергетической эффективности		
4.1.	Доля потерь воды в централизованных системах водоснабжения при транспортировке в общем объеме воды, поданной в водопроводную сеть, %	67,8
4.2.	Удельный расход электрической энергии, потребляемой в технологическом процессе подготовки и транспортировки питьевой воды, на единицу объема воды, кВт*ч/куб. м	0,85

8. Мероприятия, направленные на повышение качества обслуживания абонентов

Мероприятия, направленные на повышение качества обслуживания абонентов, указаны в разделе 1.

И.о. руководителя
агентства по тарифам
Приморского края



Н.С. Гарминович

Приложение № 2

к постановлению
агентства по тарифам
Приморского края
от 05 декабря 2024 года № 53/9

Приложение № 2

к постановлению
агентства по тарифам
Приморского края
от 20 декабря 2023 года № 71/10

**Производственная программа
краевого государственного унитарного предприятия
«Примтеплоэнерго», осуществляющего деятельность
в сфере водоотведения на территории
Анучинского муниципального округа (с. Анучино)
Приморского края, на период с 01.01.2024 по 31.12.2028**

ПАСПОРТ ПРОИЗВОДСТВЕННОЙ ПРОГРАММЫ

Наименование	Производственная программа в сфере водоотведения краевого государственного унитарного предприятия «Примтеплоэнерго» на период с 01.01.2024 по 31.12.2028 (далее – производственная программа)
Наименование регулируемой организации, ее местонахождение	Краевое государственное унитарное предприятие «Примтеплоэнерго» (ОГРН 1022501284970, ИНН 2536112729), ул. Героев Варяга, 12, г. Владивосток, Приморский край, 690089
Наименование уполномоченного органа, утвердившего производственную программу, его местонахождение	Агентство по тарифам Приморского края; Алеутская ул., д.45а, город Владивосток, 690110

Период реализации с 01.01.2024 по 31.12.2028
 производственной программы

1. Перечень плановых мероприятий по ремонту объектов централизованных систем водоотведения, мероприятий, направленных на улучшение качества очистки сточных вод, мероприятий по энергосбережению и повышению энергетической эффективности, график их реализации

Наименование мероприятия	График реализации
Мероприятия по текущему ремонту	с 01.01.2024 по 31.12.2028

2. Планируемый объем принимаемых сточных вод

№ п/п	Период долгосрочного периода регулирования	Объем принимаемых сточных вод, тыс. куб. м
1	с 01.01.2024 по 31.12.2024	46,02
2	с 01.01.2025 по 31.12.2025	46,02
3	с 01.01.2026 по 31.12.2026	46,02
4	с 01.01.2027 по 31.12.2027	46,02
5	с 01.01.2028 по 31.12.2028	46,02

3. Объем финансовых потребностей, необходимых для реализации производственной программы

№ п/п	Период долгосрочного периода регулирования	Объем финансовых потребностей, тыс. руб.
1	с 01.01.2024 по 31.12.2024	2 797,48
2	с 01.01.2025 по 31.12.2025	2 980,61
3	с 01.01.2026 по 31.12.2026	3 167,83
4	с 01.01.2027 по 31.12.2027	3 205,41
5	с 01.01.2028 по 31.12.2028	3 302,79

4. График реализации мероприятий производственной программы

с 01.01.2024 по 31.12.2028.

5. Плановые значения показателей надежности, качества, энергетической эффективности объектов централизованных систем водоотведения

№ п/п	Наименование показателя	Единица измерения	Плановые значения показателей				
			2024	2025	2026	2027	2028
1. Показатель надежности и бесперебойности водоотведения							
1.1.	Удельное количество аварий и засоров в расчете на протяженность канализационной сети в год	ед./км	0	0	0	0	0
2. Показатели качества очистки сточных вод							
2.1.	Доля сточных вод, не подвергающихся очистке, в общем объеме сточных вод, сбрасываемых в централизованные общесплавные или бытовые системы водоотведения	%	0	0	0	0	0
2.2.	Доля поверхностных сточных вод, не подвергающихся очистке, в общем объеме поверхностных сточных вод, принимаемых в централизованную ливневую систему водоотведения	%	0	0	0	0	0
2.3.	Доля проб сточных вод, не соответствующих установленным нормативам допустимых сбросов, лимитам на сбросы для централизованной общесплавной (бытовой) системы водоотведения	%	0	0	0	0	0
2.4.	Доля проб сточных вод, не соответствующих установленным нормативам допустимых сбросов, лимитам на сбросы для централизованной ливневой системы водоотведения	%	0	0	0	0	0
3. Показатели энергетической эффективности							
3.1.	Удельный расход электрической энергии, потребляемой в технологическом процессе очистки и транспортировки сточных вод, на единицу объема сточных вод	кВт*ч/ куб.м	0,72	0,72	0,72	0,72	0,72

6. Расчет эффективности производственной программы

№ п/п	Наименование показателя	Динамика изменения, %				
		2024/2023	2025/2024	2026/2025	2027/2026	2028/2027
1. Показатель надежности и бесперебойности водоотведения						
1.1.	Удельное количество аварий и засоров в расчете на протяженность канализационной сети в год	100	100	100	100	100
2. Показатели качества очистки сточных вод						
2.1.	Доля сточных вод, не подвергающихся очистке, в общем объеме сточных вод, сбрасываемых в централизованные общесплавные или бытовые системы водоотведения	100	100	100	100	100
2.2.	Доля поверхностных сточных вод, не подвергающихся очистке, в общем объеме поверхностных сточных вод, принимаемых в централизованную ливневую систему водоотведения	100	100	100	100	100
2.3.	Доля проб сточных вод, не соответствующих установленным нормативам допустимых сбросов, лимитам на сбросы для централизованной общесплавной (бытовой) системы водоотведения	100	100	100	100	100
2.4.	Доля проб сточных вод, не соответствующих установленным нормативам допустимых сбросов, лимитам на сбросы для централизованной ливневой системы	100	100	100	100	100

	ВОДООТВЕДЕНИЯ					
3. Показатели энергетической эффективности						
3.1.	Удельный расход электрической энергии, потребляемой в технологическом процессе очистки и транспортировки сточных вод, на единицу объема сточных вод	100	100	100	100	100
4. Расходы на реализацию производственной программы						
4.1.	Объем финансовых потребностей	112,50	106,5	106,28	101,19	103,04

7. Отчет об исполнении производственной программы за истекший период регулирования


№ п/п	Наименование показателей	Текущий отчетный период с 01.01.2023 по 31.12.2023
1. Обеспечение объемов производства товаров (оказания услуг)		
1.1.	Объем реализации (тыс. куб. м)	33,44
	в т.ч. - населению	28,00
	- бюджетным организациям	4,26
	- прочим потребителям	1,18
1.2.	Протяженность сетей (всех видов в однострубно́м представлении), (км)	3,50
	в т.ч. – протяженность сетей общесплавной (бытовой) системы (км)	3,50
	-протяженность сетей ливневой системы (км)	0,00
1.3.	Удельное водоотведение (куб.м/чел)	61,26
	Численность населения, пользующихся услугами данной организации (чел.)	457,00
2. Показатели качества очистки сточных вод		
2.1.	Доля сточных вод, не подвергающихся очистке, в общем объеме сточных вод, сбрасываемых в централизованные общесплавные или бытовые системы водоотведения, %	100
2.2.	Доля поверхностных сточных вод, не подвергающихся очистке, в общем объеме поверхностных сточных вод, принимаемых в централизованную ливневую систему водоотведения, %	0

2.3.	Доля проб сточных вод, не соответствующих установленным нормативам допустимых сбросов, лимитам на сбросы для централизованной общесплавной (бытовой) системы водоотведения, %	100
2.4.	Доля проб сточных вод, не соответствующих установленным нормативам допустимых сбросов, лимитам на сбросы для централизованной ливневой системы водоотведения, %	0
3. Показатели надежности и бесперебойности оказываемых услуг		
3.1.	Аварийность систем коммунальной инфраструктуры (ед./км)	0
	Количество аварий на системах коммунальной инфраструктуры (ед.)	0
3.2.	Удельный вес сетей, нуждающихся в замене (%)	31,90
	Протяженность сетей общесплавной (бытовой) системы, нуждающихся в замене (км)	1,12
	Протяженность сетей ливневой системы, нуждающихся в замене (км)	0
4. Показатели энергетической эффективности		
4.1.	Удельный расход электрической энергии, потребляемой в технологическом процессе очистки и транспортировки сточных вод, на единицу объема сточных вод, кВт*ч/куб. м	4,35

8. Мероприятия, направленные на повышение качества обслуживания абонентов

Мероприятия, направленные на повышение качества обслуживания абонентов, указаны в разделе 1.

И.о. руководителя
агентства по тарифам
Приморского края



Н.С. Гарминович

Приложение № 3

к постановлению
агентства по тарифам
Приморского края
от 05 декабря 2024 года № 53/9

Приложение № 3

к постановлению
агентства по тарифам
Приморского края
от 20 декабря 2023 года № 71/10

**Производственная программа
краевого государственного унитарного предприятия
«Примтеплоэнерго», осуществляющего деятельность
в сфере водоснабжения (питьевая вода) на территории
Красноармейского муниципального округа (с. Глубинное)
Приморского края, на период
с 01.01.2024 по 31.12.2028**

ПАСПОРТ ПРОИЗВОДСТВЕННОЙ ПРОГРАММЫ

Наименование	Производственная программа в сфере водоснабжения (питьевая вода) краевого государственного унитарного предприятия «Примтеплоэнерго» на период с 01.01.2024 по 31.12.2028 (далее – производственная программа)
Наименование регулируемой организации, ее местонахождение	Краевое государственное унитарное предприятие «Примтеплоэнерго» (ОГРН 1022501284970, ИНН 2536112729), ул. Героев Варяга, 12, г. Владивосток, Приморский край, 690089
Наименование уполномоченного органа, утвердившего производственную программу, его местонахождение	Агентство по тарифам Приморского края; Алеутская ул., д.45а, город Владивосток, 690110

Период реализации
производственной программы с 01.01.2024 по 31.12.2028

1. Перечень плановых мероприятий по ремонту объектов централизованных систем водоснабжения, мероприятий, направленных на улучшение качества питьевой воды, мероприятий по энергосбережению и повышению энергетической эффективности, график их реализации

Наименование мероприятия	График реализации мероприятия
Мероприятия по капитальному ремонту	с 01.01.2024 по 31.12.2028

2. Планируемый объем подачи воды

№ п/п	Период долгосрочного периода регулирования	Объем подачи воды, тыс. куб. м
1	с 01.01.2024 по 31.12.2024	1,45
2	с 01.01.2025 по 31.12.2025	1,45
3	с 01.01.2026 по 31.12.2026	1,45
4	с 01.01.2027 по 31.12.2027	1,45
5	с 01.01.2028 по 31.12.2028	1,45

3. Объем финансовых потребностей, необходимых для реализации производственной программы

№ п/п	Период долгосрочного периода регулирования	Объем финансовых потребностей, тыс. руб.
1	с 01.01.2024 по 31.12.2024	83,94
2	с 01.01.2025 по 31.12.2025	92,33
3	с 01.01.2026 по 31.12.2026	100,60
4	с 01.01.2027 по 31.12.2027	107,60
5	с 01.01.2028 по 31.12.2028	112,94

4. График реализации мероприятий производственной программы

с 01.01.2024 по 31.12.2028.

5. Плановые значения показателей надежности, качества, энергетической эффективности объектов централизованных систем водоснабжения

№ п/п	Наименование показателя	Единица измерения	Плановые значения показателей				
			2024	2025	2026	2027	2028
1. Показатели качества питьевой воды							
1.1.	Доля проб питьевой воды, подаваемой с источников водоснабжения в распределительную водопроводную сеть, не соответствующих установленным требованиям, в общем объеме проб, отобранных по результатам производственного контроля качества питьевой воды	%	28,57	28,57	28,57	28,57	28,57
1.2.	Доля проб питьевой воды в распределительной водопроводной сети, не соответствующих установленным требованиям, в общем объеме проб, отобранных по результатам производственного контроля качества питьевой воды	%	12,5	12,5	12,5	12,5	12,5
2. Показатель надежности и бесперебойности водоснабжения							
2.1.	Количество перерывов в подаче воды, возникших в результате аварий, повреждений и иных технологических нарушений на объектах централизованной системы водоснабжения, в расчете на протяженность водопроводной сети в год	ед./км	0	0	0	0	0
3. Показатели энергетической эффективности							
3.1.	Доля потерь воды в централизованных системах водоснабжения при транспортировке в общем объеме воды, поданной в водопроводную сеть	%	9,32	9,32	9,32	9,32	9,32
3.2.	Удельный расход электрической энергии, потребляемой в технологическом процессе подготовки и транспортировки питьевой воды, на единицу	кВт*ч/ куб.м	1,47	1,47	1,47	1,47	1,47

	объема воды						
--	-------------	--	--	--	--	--	--

6. Расчет эффективности производственной программы

№ п/п	Наименование показателя	Динамика изменения, %				
		2024/2023	2025/2024	2026/2025	2027/2026	2028/2027
1. Показатели качества питьевой воды						
1.1.	Доля проб питьевой воды, подаваемой с источников водоснабжения в распределительную водопроводную сеть, не соответствующих установленным требованиям, в общем объеме проб, отобранных по результатам производственного контроля качества питьевой воды	100	100	100	100	100
1.2.	Доля проб питьевой воды в распределительной водопроводной сети, не соответствующих установленным требованиям, в общем объеме проб, отобранных по результатам производственного контроля качества питьевой воды	100	100	100	100	100
2. Показатель надежности и бесперебойности водоснабжения						
2.1.	Количество перерывов в подаче воды, возникших в результате аварий, повреждений и иных технологических нарушений на объектах централизованной	100	100	100	100	100

	системы водоснабжения, в расчете на протяженность водопроводной сети в год					
3. Показатели энергетической эффективности						
3.1.	Доля потерь воды в централизованных системах водоснабжения при транспортировке в общем объеме воды, поданной в водопроводную сеть	100	100	100	100	100
3.2.	Удельный расход электрической энергии, потребляемой в технологическом процессе подготовки и транспортировки питьевой воды, на единицу объема воды	100	100	100	100	100
4. Расходы на реализацию производственной программы						
4.1.	Объем финансовых потребностей	105,00	110,00	108,95	106,96	104,96

7. Отчет об исполнении производственной программы за истекший период регулирования

№ п/п	Наименование показателей	Текущий отчетный период с 01.01.2023 по 31.12.2023
1	2	3
1. Обеспечение объемов производства товаров (оказания услуг)		
1.1.	Объем поднятой воды (тыс.куб. м)	0,402
1.2.	Объем реализации (тыс.куб.м)	0,360


	в т.ч. - населению	0,000
	- бюджетным организациям	0,335
	- прочим потребителям	0,025
1.3.	Объем потерь (тыс.куб.м)	0,042
1.4.	Объем отпуска в сеть (тыс.куб.м)	0,402
1.5.	Справочно: расходы на собственные технологические нужды системы водоснабжения (тыс. куб. м)	0,000
	расходы воды на хозяйственно-бытовые нужды (тыс.куб.м)	0,000
	Протяженность сетей (всех видов в однострубно́м представлении) (км)	0,150
1.6.	Удельное водопотребление (куб.м/чел)	0,000
	Численность населения, пользующихся услугами данной организации (чел)	0,000
2. Показатели качества питьевой воды		
2.1.	Доля проб питьевой воды, подаваемой с источников водоснабжения в распределительную водопроводную сеть, не соответствующих установленным требованиям, в общем объеме проб (%)	0
2.2.	Доля проб питьевой воды в распределительной водопроводной сети, не соответствующих установленным требованиям, в общем объеме проб (%)	0
3. Показатели надежности и бесперебойности оказываемых услуг		
3.1.	Аварийность систем коммунальной инфраструктуры (ед./км)	0
	Количество аварий на системах коммунальной инфраструктуры (ед.)	0
3.2.	Продолжительность (бесперебойность) поставки товаров и услуг (час./день)	24
	Количество часов предоставления услуг в отчетном периоде (часов)	8 760
3.3.	Удельный вес сетей, нуждающихся в замене (%)	0
4. Показатели энергетической эффективности		
4.1.	Доля потерь воды в централизованных системах водоснабжения при транспортировке в общем объеме воды, поданной в водопроводную сеть (%)	10,4
4.2.	Удельный расход электрической энергии, потребляемой в технологическом процессе подготовки питьевой воды, на единицу	0,0

	объема воды, отпускаемой в сеть (кВт*ч/куб. м)	
4.3.	Удельный расход электрической энергии, потребляемой в технологическом процессе транспортировки питьевой воды, на единицу объема транспортируемой воды (кВт*ч/куб. м)	22,5

8. Мероприятия, направленные на повышение качества обслуживания абонентов

Мероприятия, направленные на повышение качества обслуживания абонентов, указаны в разделе 1.

И.о. руководителя
агентства по тарифам
Приморского края



Н.С. Гарминович

Приложение № 4

к постановлению
агентства по тарифам
Приморского края
от 05 декабря 2024 года № 53/9

Приложение № 4

к постановлению
агентства по тарифам
Приморского края
от 20 декабря 2023 года № 71/10

**Производственная программа
краевого государственного унитарного предприятия
«Примтеплоэнерго», осуществляющего деятельность
в сфере водоснабжения (питьевая вода) на территории
пгт Новошахтинский, с. Павловка Михайловского
муниципального округа Приморского края
на период с 01.01.2024 по 31.12.2028**

ПАСПОРТ ПРОИЗВОДСТВЕННОЙ ПРОГРАММЫ

Наименование	Производственная программа в сфере водоснабжения (питьевая вода) краевого государственного унитарного предприятия «Примтеплоэнерго» на период с 01.01.2024 по 31.12.2028 (далее – производственная программа)
Наименование регулируемой организации, ее местонахождение	Краевое государственное унитарное предприятие «Примтеплоэнерго» (ОГРН 1022501284970, ИНН 2536112729), ул. Героев Варяга, 12, г. Владивосток, Приморский край, 690089
Наименование уполномоченного органа, утвердившего производственную программу, его местонахождение	Агентство по тарифам Приморского края; Алеутская ул., д.45а, город Владивосток, 690110

Период реализации с 01.01.2024 по 31.12.2028
производственной программы

1. Перечень плановых мероприятий по ремонту объектов централизованных систем водоснабжения, мероприятий, направленных на улучшение качества питьевой воды, мероприятий по энергосбережению и повышению энергетической эффективности, график их реализации

№ п/п	Наименование мероприятия	График реализации мероприятия
1	Мероприятия по капитальному ремонту	с 01.01.2024 по 31.12.2028

2. Планируемый объем подачи воды

№ п/п	Период долгосрочного периода регулирования	Объем подачи воды, тыс. куб. м
1	с 01.01.2024 по 31.12.2024	436,42
2	с 01.01.2025 по 31.12.2025	436,42
3	с 01.01.2026 по 31.12.2026	436,42
4	с 01.01.2027 по 31.12.2027	436,42
5	с 01.01.2028 по 31.12.2028	436,42

3. Объем финансовых потребностей, необходимых для реализации производственной программы

№ п/п	Период долгосрочного периода регулирования	Объем финансовых потребностей, тыс. руб.
1	с 01.01.2024 по 31.12.2024	18 365,08
2	с 01.01.2025 по 31.12.2025	22 940,38
3	с 01.01.2026 по 31.12.2026	25 183,04
4	с 01.01.2027 по 31.12.2027	25 308,95
5	с 01.01.2028 по 31.12.2028	25 249,79

4. График реализации мероприятий производственной программы

с 01.01.2024 по 31.12.2028.

5. Плановые значения показателей надежности, качества, энергетической эффективности объектов централизованных систем водоснабжения

№ п/п	Наименование показателя	Единица измерения	Плановые значения показателей				
			2024	2025	2026	2027	2028
1. Показатели качества питьевой воды							
1.1.	Доля проб питьевой воды, подаваемой с источников водоснабжения в распределительную водопроводную сеть, не соответствующих установленным требованиям, в общем объеме проб, отобранных по результатам производственного контроля качества питьевой воды	%	19,44	19,44	19,44	19,44	19,44
1.2.	Доля проб питьевой воды в распределительной водопроводной сети, не соответствующих установленным требованиям, в общем объеме проб, отобранных по результатам производственного контроля качества питьевой воды	%	19,77	19,77	19,77	19,77	19,77
2. Показатель надежности и бесперебойности водоснабжения							
2.1.	Количество перерывов в подаче воды, возникших в результате аварий, повреждений и иных технологических нарушений на объектах централизованной системы водоснабжения, в расчете на протяженность водопроводной сети в год	ед./км	0	0	0	0	0
3. Показатели энергетической эффективности							
3.1.	Доля потерь воды в централизованных системах водоснабжения при транспортировке в общем объеме воды, поданной в водопроводную сеть	%	10,40	10,40	10,40	10,40	10,40
3.2.	Удельный расход электрической энергии, потребляемой в технологическом процессе подготовки и транспортировки питьевой воды, на единицу	кВт*ч/куб.м	1,81	1,81	1,81	1,81	1,81

объема воды						
-------------	--	--	--	--	--	--

6. Расчет эффективности производственной программы

№ п/п	Наименование показателя	Динамика изменения, %				
		2024/2023	2025/2024	2026/2025	2027/2026	2028/2027
1. Показатели качества питьевой воды						
1.1.	Доля проб питьевой воды, подаваемой с источников водоснабжения в распределительную водопроводную сеть, не соответствующих установленным требованиям, в общем объеме проб, отобранных по результатам производственного контроля качества питьевой воды	100	100	100	100	100
1.2.	Доля проб питьевой воды в распределительной водопроводной сети, не соответствующих установленным требованиям, в общем объеме проб, отобранных по результатам производственного контроля качества питьевой воды	100	100	100	100	100
2. Показатель надежности и бесперебойности водоснабжения						
2.1.	Количество перерывов в подаче воды, возникших в результате аварий, повреждений и иных технологических нарушений на объектах централизованной системы	100	100	100	100	100

	водоснабжения, в расчете на протяженность водопроводной сети в год					
3. Показатели энергетической эффективности						
3.1.	Доля потерь воды в централизованных системах водоснабжения при транспортировке в общем объеме воды, поданной в водопроводную сеть	100	100	100	100	100
3.2.	Удельный расход электрической энергии, потребляемой в технологическом процессе подготовки и транспортировки питьевой воды, на единицу объема воды	100	100	100	100	100
4. Расходы на реализацию производственной программы						
4.1.	Объем финансовых потребностей	102,84	124,91	109,78	100,5	99,77

7. Отчет об исполнении производственной программы за истекший период регулирования

№ п/п	Наименование показателей	Текущий отчетный период с 01.01.2023 по 31.12.2023
1. Обеспечение объемов производства товаров (оказания услуг)		
1.1.	Объем поднятой воды (тыс.куб. м)	1219,916
1.2.	Объем реализации (тыс.куб.м)	431,882
	в т.ч. - населению	260,027
	- бюджетным организациям	6,130
	- прочим потребителям	165,725
1.3.	Объем потерь (тыс.куб.м)	572,357
1.4.	Объем отпуска в сеть (тыс.куб.м)	1004,506
1.5.	Справочно: расходы на собственные технологические нужды системы водоснабжения (тыс. куб. м)	215,410
	расходы воды на хозяйственно-бытовые нужды (тыс.куб.м)	0,267

	Протяженность сетей (всех видов в однострубно представлении), (км)	47,280
1.6.	Удельное водопотребление (куб.м/чел)	33,853
	Численность населения, пользующихся услугами данной организации (чел.)	7681
2. Показатели качества питьевой воды		
2.1.	Доля проб питьевой воды, подаваемой с источников водоснабжения в распределительную водопроводную сеть, не соответствующих установленным требованиям, в общем объеме проб, %	25,71
2.2.	Доля проб питьевой воды в распределительной водопроводной сети, не соответствующих установленным требованиям, в общем объеме проб, %	27,37
3. Показатели надежности и бесперебойности оказываемых услуг		
3.1.	Аварийность систем коммунальной инфраструктуры (ед./км)	0,21
	Количество аварий на системах коммунальной инфраструктуры (ед.)	10
3.2.	Продолжительность (бесперебойность) поставки товаров и услуг (час./день)	24
	Количество часов предоставления услуг в отчетном периоде (часов)	8 760
3.3.	Удельный вес сетей, нуждающихся в замене (%)	57,9
4. Показатели энергетической эффективности		
4.1.	Доля потерь воды в централизованных системах водоснабжения при транспортировке в общем объеме воды, поданной в водопроводную сеть, %	57
4.2.	Удельный расход электрической энергии, потребляемой в технологическом процессе транспортировки питьевой воды, на единицу объема транспортируемой воды, кВт*ч/куб. м	1,48

8. Мероприятия, направленные на повышение качества обслуживания абонентов

Мероприятия, направленные на повышение качества обслуживания абонентов, указаны в разделе 1.

И.о. руководителя
агентства по тарифам
Приморского края



Н.С. Гарминович

Приложение № 5

к постановлению
агентства по тарифам
Приморского края
от 05 декабря 2024 года № 53/9

Приложение № 5

к постановлению
агентства по тарифам
Приморского края
от 20 декабря 2023 года № 71/10

**Производственная программа
краевого государственного унитарного предприятия
«Примтеплоэнерго», осуществляющего деятельность
в сфере водоотведения на территории пгт Новошахтинский
Михайловского муниципального округа
Приморского края, на период с 01.01.2024 по 31.12.2028**

ПАСПОРТ ПРОИЗВОДСТВЕННОЙ ПРОГРАММЫ

Наименование	Производственная программа в сфере водоотведения краевого государственного унитарного предприятия «Примтеплоэнерго» на период с 01.01.2024 по 31.12.2028 (далее – производственная программа)
Наименование регулируемой организации, ее местонахождение	Краевое государственное унитарное предприятие «Примтеплоэнерго» (ОГРН 1022501284970, ИНН 2536112729), ул. Героев Варяга, 12, г. Владивосток, Приморский край, 690089
Наименование уполномоченного органа, утвердившего производственную программу, его местонахождение	Агентство по тарифам Приморского края; Алеутская ул., д.45а, город Владивосток, 690110

Период реализации с 01.01.2024 по 31.12.2028
 производственной программы

1. Перечень плановых мероприятий по ремонту объектов централизованных систем водоотведения, мероприятий, направленных на улучшение качества очистки сточных вод, мероприятий по энергосбережению и повышению энергетической эффективности, график их реализации

№ п/п	Наименование мероприятия	График реализации мероприятия
1	Мероприятия по капитальному ремонту	с 01.01.2024 по 31.12.2028
2	Мероприятия по текущему ремонту	с 01.01.2024 по 31.12.2028

2. Планируемый объем принимаемых сточных вод

№ п/п	Период долгосрочного периода регулирования	Объем принимаемых сточных вод, тыс. куб. м
1	с 01.01.2024 по 31.12.2024	300,66
2	с 01.01.2025 по 31.12.2025	297,89
3	с 01.01.2026 по 31.12.2026	297,89
4	с 01.01.2027 по 31.12.2027	297,89
5	с 01.01.2028 по 31.12.2028	297,89

3. Объем финансовых потребностей, необходимых для реализации производственной программы

№ п/п	Период долгосрочного периода регулирования	Объем финансовых потребностей, тыс. руб.
1	с 01.01.2024 по 31.12.2024	7 822,43
2	с 01.01.2025 по 31.12.2025	9 505,68
3	с 01.01.2026 по 31.12.2026	10 506,63
4	с 01.01.2027 по 31.12.2027	10 978,15
5	с 01.01.2028 по 31.12.2028	11 284,47

4. График реализации мероприятий производственной программы

с 01.01.2024 по 31.12.2028.

5. Плановые значения показателей надежности, качества, энергетической эффективности объектов централизованных систем водоотведения

№ п/п	Наименование показателя	Единица измерения	Плановые значения показателей				
			2024	2025	2026	2027	2028
1. Показатель надежности и бесперебойности водоотведения							
1.1.	Удельное количество аварий и засоров в расчете на протяженность канализационной сети в год	ед./км	0	0	0	0	0
2. Показатели качества очистки сточных вод							
2.1.	Доля сточных вод, не подвергающихся очистке, в общем объеме сточных вод, сбрасываемых в централизованные общесплавные или бытовые системы водоотведения	%	0	0	0	0	0
2.2.	Доля поверхностных сточных вод, не подвергающихся очистке, в общем объеме поверхностных сточных вод, принимаемых в централизованную ливневую систему водоотведения	%	0	0	0	0	0
2.3.	Доля проб сточных вод, не соответствующих установленным нормативам допустимых сбросов, лимитам на сбросы для централизованной общесплавной (бытовой) системы водоотведения	%	100	100	100	100	100
2.4.	Доля проб сточных вод, не соответствующих установленным нормативам допустимых сбросов, лимитам на сбросы для централизованной ливневой системы водоотведения	%	0	0	0	0	0
3. Показатели энергетической эффективности							
3.1.	Удельный расход электрической энергии, потребляемой в технологическом процессе очистки и транспортировки сточных вод, на единицу	кВт*ч/куб.м	0,50	0,50	0,50	0,50	0,50

объема сточных вод						
--------------------	--	--	--	--	--	--

6. Расчет эффективности производственной программы

№ п/п	Наименование показателя	Динамика изменения, %				
		2024/2023	2025/2024	2026/2025	2027/2026	2028/2027
1. Показатель надежности и бесперебойности водоотведения						
1.1.	Удельное количество аварий и засоров в расчете на протяженность канализационной сети в год	100	100	100	100	100
2. Показатели качества очистки сточных вод						
2.1.	Доля сточных вод, не подвергающихся очистке, в общем объеме сточных вод, сбрасываемых в централизованные общесплавные или бытовые системы водоотведения	100	100	100	100	100
2.2.	Доля поверхностных сточных вод, не подвергающихся очистке, в общем объеме поверхностных сточных вод, принимаемых в централизованную ливневую систему водоотведения	100	100	100	100	100
2.3.	Доля проб сточных вод, не соответствующих установленным нормативам допустимых сбросов, лимитам на сбросы для централизованной общесплавной (бытовой) системы водоотведения	100	100	100	100	100
2.4.	Доля проб сточных вод, не соответствующих установленным	100	100	100	100	100

	нормативам допустимых сбросов, лимитам на сбросы для централизованной ливневой системы водоотведения					
3. Показатели энергетической эффективности						
3.1.	Удельный расход электрической энергии, потребляемой в технологическом процессе очистки и транспортировки сточных вод, на единицу объема сточных вод	100	100	100	100	100
4. Расходы на реализацию производственной программы						
4.1.	Объем финансовых потребностей	120,41	121,52	110,53	104,49	102,79

7. Отчет об исполнении производственной программы за истекший период регулирования

№ п/п	Наименование показателей	Текущий отчетный период с 01.01.2023 по 31.12.2023
1. Обеспечение объемов производства товаров (оказания услуг)		
1.1.	Объем реализации (тыс. куб. м)	285,96
	в т.ч. - населению	273,44
	- бюджетным организациям	6,64
	- прочим потребителям	5,88
1.2.	Протяженность сетей (всех видов в однострубно-м представлении), (км)	10,42
	в т.ч. – протяженность сетей общесплавной (бытовой) системы (км)	10,42
	-протяженность сетей ливневой системы (км)	0
1.3.	Удельное водоотведение (куб.м/чел)	233,70
	Численность населения, пользующихся услугами данной организации (чел.)	1170
2. Показатели качества очистки сточных вод		
2.1.	Доля сточных вод, не подвергающихся очистке, в общем объеме сточных вод, сбрасываемых в централизованные общесплавные или бытовые системы водоотведения, %	0
2.2.	Доля поверхностных сточных вод, не подвергающихся очистке, в общем объеме поверхностных сточных вод, принимаемых в централизованную ливневую систему водоотведения, %	0

2.3.	Доля проб сточных вод, не соответствующих установленным нормативам допустимых сбросов, лимитам на сбросы для централизованной общесплавной (бытовой) системы водоотведения, %	100
2.4.	Доля проб сточных вод, не соответствующих установленным нормативам допустимых сбросов, лимитам на сбросы для централизованной ливневой системы водоотведения, %	0
3. Показатели надежности и бесперебойности оказываемых услуг		
3.1.	Аварийность систем коммунальной инфраструктуры (ед./км)	0
	Количество аварий на системах коммунальной инфраструктуры (ед.)	0
3.2.	Удельный вес сетей, нуждающихся в замене (%)	39,87
	Протяженность сетей общесплавной (бытовой) системы, нуждающихся в замене (км)	4,15
	Протяженность сетей ливневой системы, нуждающихся в замене (км)	-
4. Показатели энергетической эффективности		
4.1.	Удельный расход электрической энергии, потребляемой в технологическом процессе очистки и транспортировки сточных вод, на единицу объема сточных вод, кВт*ч/куб. м	0,56

8. Мероприятия, направленные на повышение качества обслуживания абонентов

Мероприятия, направленные на повышение качества обслуживания абонентов, указаны в разделе 1.

И.о. руководителя
агентства по тарифам
Приморского края



Н.С. Гарминович

Приложение № 6

к постановлению
агентства по тарифам
Приморского края
от 05 декабря 2024 года № 53/9

Приложение № 6

к постановлению
агентства по тарифам
Приморского края
от 20 декабря 2023 года № 71/10

**Производственная программа
краевого государственного унитарного предприятия
«Примтеплоэнерго», осуществляющего деятельность
в сфере водоснабжения (питьевая вода) на территории
Кавалеровского муниципального округа
Приморского края, на период
с 01.01.2024 по 31.12.2028**

ПАСПОРТ ПРОИЗВОДСТВЕННОЙ ПРОГРАММЫ

Наименование	Производственная программа в сфере водоснабжения (питьевая вода) краевого государственного унитарного предприятия «Примтеплоэнерго» на период с 01.01.2024 по 31.12.2028 (далее – производственная программа)
Наименование регулируемой организации, ее местонахождение	Краевое государственное унитарное предприятие «Примтеплоэнерго» (ОГРН 1022501284970, ИНН 2536112729), ул. Героев Варяга, 12, г. Владивосток, Приморский край, 690089
Наименование уполномоченного органа, утвердившего производственную программу, его местонахождение	Агентство по тарифам Приморского края; Алеутская ул., д.45а, город Владивосток, 690110

Период реализации с 01.01.2024 по 31.12.2028
производственной программы

1. Перечень плановых мероприятий по ремонту объектов централизованных систем водоснабжения, мероприятий, направленных на улучшение качества питьевой воды, мероприятий по энергосбережению и повышению энергетической эффективности, график их реализации

№ п/п	Наименование мероприятия	График реализации мероприятия
1	Мероприятия по капитальному ремонту	с 01.01.2024 по 31.12.2028
2	Мероприятия по текущему ремонту	с 01.01.2024 по 31.12.2028

2. Планируемый объем подачи воды

№ п/п	Период долгосрочного периода регулирования	Объем подачи воды, тыс. куб. м
1	с 01.01.2024 по 31.12.2024	724,99
2	с 01.01.2025 по 31.12.2025	743,21
3	с 01.01.2026 по 31.12.2026	743,21
4	с 01.01.2027 по 31.12.2027	743,21
5	с 01.01.2028 по 31.12.2028	743,21

3. Объем финансовых потребностей, необходимых для реализации производственной программы

№ п/п	Период долгосрочного периода регулирования	Объем финансовых потребностей, тыс. руб.
1	с 01.01.2024 по 31.12.2024	29 998,86
2	с 01.01.2025 по 31.12.2025	37 245,65
3	с 01.01.2026 по 31.12.2026	40 242,63
4	с 01.01.2027 по 31.12.2027	40 844,28
5	с 01.01.2028 по 31.12.2028	41 534,80

4. График реализации мероприятий производственной программы

с 01.01.2024 по 31.12.2028.

5. Плановые значения показателей надежности, качества, энергетической эффективности объектов централизованных систем водоснабжения

№ п/п	Наименование показателя	Единица измерения	Плановые значения показателей				
			2024	2025	2026	2027	2028
1. Показатели качества питьевой воды							
1.1.	Доля проб питьевой воды, подаваемой с источников водоснабжения в распределительную водопроводную сеть, не соответствующих установленным требованиям, в общем объеме проб, отобранных по результатам производственного контроля качества питьевой воды	%	6,88	6,88	6,88	6,88	6,88
1.2.	Доля проб питьевой воды в распределительной водопроводной сети, не соответствующих установленным требованиям, в общем объеме проб, отобранных по результатам производственного контроля качества питьевой воды	%	4,08	4,08	4,08	4,08	4,08
2. Показатель надежности и бесперебойности водоснабжения							
2.1.	Количество перерывов в подаче воды, возникших в результате аварий, повреждений и иных технологических нарушений на объектах централизованной системы водоснабжения, в расчете на протяженность водопроводной сети в год	ед./км	0	0	0	0	0
3. Показатели энергетической эффективности							
3.1.	Доля потерь воды в централизованных системах водоснабжения при транспортировке в общем объеме воды, поданной в водопроводную сеть	%	39,15	39,15	39,15	39,15	39,15
3.2.	Удельный расход электрической энергии, потребляемой в технологическом процессе подготовки и транспортировки	кВт*ч/ куб.м	0,77	0,77	0,77	0,77	0,77

	питьевой воды, на единицу объема воды						
--	---------------------------------------	--	--	--	--	--	--

6. Расчет эффективности производственной программы

№ п/п	Наименование показателя	Динамика изменения, %				
		2024/2023	2025/2024	2026/2025	2027/2026	2028/2027
1. Показатели качества питьевой воды						
1.1.	Доля проб питьевой воды, подаваемой с источников водоснабжения в распределительную водопроводную сеть, не соответствующих установленным требованиям, в общем объеме проб, отобранных по результатам производственного контроля качества питьевой воды	100	100	100	100	100
1.2.	Доля проб питьевой воды в распределительной водопроводной сети, не соответствующих установленным требованиям, в общем объеме проб, отобранных по результатам производственного контроля качества питьевой воды	100	100	100	100	100
2. Показатель надежности и бесперебойности водоснабжения						
2.1.	Количество перерывов в подаче воды, возникших в результате аварий, повреждений и иных технологических нарушений на объектах	100	100	100	100	100

	централизованной системы водоснабжения, в расчете на протяженность водопроводной сети в год					
3. Показатели энергетической эффективности						
3.1.	Доля потерь воды в централизованных системах водоснабжения при транспортировке в общем объеме воды, поданной в водопроводную сеть	100	100	100	100	100
3.2.	Удельный расход электрической энергии, потребляемой в технологическом процессе подготовки и транспортировки питьевой воды, на единицу объема воды	100	100	100	100	100
4. Расходы на реализацию производственной программы						
4.1.	Объем финансовых потребностей	122,44	124,16	108,05	101,50	101,69

7. Отчет об исполнении производственной программы за истекший период регулирования


№ п/п	Наименование показателей	Текущий отчетный период с 01.01.2023 по 31.12.2023
1. Обеспечение объемов производства товаров (оказания услуг)		
1.1.	Объем поднятой воды (тыс.куб. м)	1431,948
1.2.	Объем реализации (тыс.куб.м)	683,276
	в т.ч. - населению	486,887
	- бюджетным организациям	41,482
	- прочим потребителям	154,907

1.3.	Объем потерь (тыс.куб.м)	621,799
1.4.	Объем отпуска в сеть (тыс.куб.м)	1306,326
1.5.	Справочно: расходы на собственные технологические нужды системы водоснабжения (тыс. куб. м)	125,622
	расходы воды на хозяйственно-бытовые нужды (тыс.куб.м)	1,251
	Протяженность сетей (всех видов в однострубно́м представлении), (км)	66,690
1.6.	Удельное водопотребление (куб.м/чел)	41,557
	Численность населения, пользующихся услугами данной организации (чел.)	11 716
2. Показатели качества питьевой воды		
2.1.	Доля проб питьевой воды, подаваемой с источников водоснабжения в распределительную водопроводную сеть, не соответствующих установленным требованиям, в общем объеме проб, %	1,29
2.2.	Доля проб питьевой воды в распределительной водопроводной сети, не соответствующих установленным требованиям, в общем объеме проб, %	5,82
3. Показатели надежности и бесперебойности оказываемых услуг		
3.1.	Аварийность систем коммунальной инфраструктуры (ед./км)	0,66
	Количество аварий на системах коммунальной инфраструктуры (ед.)	44
3.2.	Продолжительность (бесперебойность) поставки товаров и услуг (час./день)	24
	Количество часов предоставления услуг в отчетном периоде (часов)	8760
3.3.	Удельный вес сетей, нуждающихся в замене (%)	73,9
4. Показатели энергетической эффективности		
4.1.	Доля потерь воды в централизованных системах водоснабжения при транспортировке в общем объеме воды, поданной в водопроводную сеть, %	47,6
4.2.	Удельный расход электрической энергии, потребляемой в технологическом процессе транспортировки питьевой воды, на единицу объема транспортируемой воды, кВт*ч/куб. м	0,69

8. Мероприятия, направленные на повышение качества обслуживания абонентов

Мероприятия, направленные на повышение качества обслуживания абонентов, указаны в разделе 1.

И.о. руководителя
агентства по тарифам
Приморского края



Н.С. Гарминович

Приложение № 7

к постановлению
агентства по тарифам
Приморского края
от 05 декабря 2024 года № 53/9

Приложение № 7

к постановлению
агентства по тарифам
Приморского края
от 20 декабря 2023 года № 71/10

**Производственная программа
краевого государственного унитарного предприятия
«Примтеплоэнерго», осуществляющего деятельность
в сфере водоотведения на территории Кавалеровского
муниципального округа Приморского края,
на период с 01.01.2024 по 31.12.2028**

ПАСПОРТ ПРОИЗВОДСТВЕННОЙ ПРОГРАММЫ

Наименование	Производственная программа в сфере водоотведения краевого государственного унитарного предприятия «Примтеплоэнерго» на период с 01.01.2024 по 31.12.2028 (далее – производственная программа)
Наименование регулируемой организации, ее местонахождение	Краевое государственное унитарное предприятие «Примтеплоэнерго» (ОГРН 1022501284970, ИНН 2536112729), ул. Героев Варяга, 12, г. Владивосток, Приморский край, 690089
Наименование уполномоченного органа, утвердившего производственную программу, его местонахождение	Агентство по тарифам Приморского края; Алеутская ул., д.45а, город Владивосток, 690110

Период реализации с 01.01.2024 по 31.12.2028
 производственной программы

1. Перечень плановых мероприятий по ремонту объектов централизованных систем водоотведения, мероприятий, направленных на улучшение качества очистки сточных вод, мероприятий по энергосбережению и повышению энергетической эффективности, график их реализации

№ п/п	Наименование мероприятия	График реализации
1	Мероприятия по капитальному ремонту	с 01.01.2024 по 31.12.2028
2	Мероприятия по текущему ремонту	с 01.01.2024 по 31.12.2028

2. Планируемый объем принимаемых сточных вод

№ п/п	Период долгосрочного периода регулирования	Объем принимаемых сточных вод, тыс. куб. м
1	с 01.01.2024 по 31.12.2024	606,69
2	с 01.01.2025 по 31.12.2025	596,34
3	с 01.01.2026 по 31.12.2026	596,34
4	с 01.01.2027 по 31.12.2027	596,34
5	с 01.01.2028 по 31.12.2028	596,34

3. Объем финансовых потребностей, необходимых для реализации производственной программы

№ п/п	Период долгосрочного периода регулирования	Объем финансовых потребностей, тыс. руб.
1	с 01.01.2024 по 31.12.2024	19 168,74
2	с 01.01.2025 по 31.12.2025	23 408,03
3	с 01.01.2026 по 31.12.2026	25 580,46
4	с 01.01.2027 по 31.12.2027	25 669,89
5	с 01.01.2028 по 31.12.2028	25 678,21

4. График реализации мероприятий производственной программы

с 01.01.2024 по 31.12.2028.

5. Плановые значения показателей надежности, качества, энергетической эффективности объектов централизованных систем водоотведения

№ п/п	Наименование показателя	Единица измерения	Плановые значения показателей				
			2024	2025	2026	2027	2028
1. Показатель надежности и бесперебойности водоотведения							
1.1.	Удельное количество аварий и засоров в расчете на протяженность канализационной сети в год	ед./км	0,79	0,79	0,79	0,79	0,79
2. Показатели качества очистки сточных вод							
2.1.	Доля сточных вод, не подвергающихся очистке, в общем объеме сточных вод, сбрасываемых в централизованные общесплавные или бытовые системы водоотведения	%	0	0	0	0	0
2.2.	Доля поверхностных сточных вод, не подвергающихся очистке, в общем объеме поверхностных сточных вод, принимаемых в централизованную ливневую систему водоотведения	%	0	0	0	0	0
2.3.	Доля проб сточных вод, не соответствующих установленным нормативам допустимых сбросов, лимитам на сбросы для централизованной общесплавной (бытовой) системы водоотведения	%	100	100	100	100	100
2.4.	Доля проб сточных вод, не соответствующих установленным нормативам допустимых сбросов, лимитам на сбросы для централизованной ливневой системы водоотведения	%	0	0	0	0	0
3. Показатели энергетической эффективности							
3.1.	Удельный расход электрической энергии, потребляемой в технологическом процессе очистки и транспортировки сточных вод, на единицу объема сточных вод	кВт*ч/куб.м	1,07	1,07	1,07	1,07	1,07

6. Расчет эффективности производственной программы

№ п/п	Наименование показателя	Динамика изменения, %				
		2024/2023	2025/2024	2026/2025	2027/2026	2028/2027
1. Показатель надежности и бесперебойности водоотведения						
1.1.	Удельное количество аварий и засоров в расчете на протяженность канализационной сети в год	100	100	100	100	100
2. Показатели качества очистки сточных вод						
2.1.	Доля сточных вод, не подвергающихся очистке, в общем объеме сточных вод, сбрасываемых в централизованные общесплавные или бытовые системы водоотведения	100	100	100	100	100
2.2.	Доля поверхностных сточных вод, не подвергающихся очистке, в общем объеме поверхностных сточных вод, принимаемых в централизованную ливневую систему водоотведения	100	100	100	100	100
2.3.	Доля проб сточных вод, не соответствующих установленным нормативам допустимых сбросов, лимитам на сбросы для централизованной общесплавной (бытовой) системы водоотведения	100	100	100	100	100
2.4.	Доля проб сточных вод, не соответствующих установленным нормативам допустимых	100	100	100	100	100

	сбросов, лимитам на сбросы для централизованной ливневой системы водоотведения					
3. Показатели энергетической эффективности						
3.1.	Удельный расход электрической энергии, потребляемой в технологическом процессе очистки и транспортировки сточных вод, на единицу объема сточных вод	100	100	100	100	100
4. Расходы на реализацию производственной программы						
4.1.	Объем финансовых потребностей	118,97	122,12	109,28	100,35	100,03

7. Отчет об исполнении производственной программы за истекший период регулирования


№ п/п	Наименование показателей	Текущий отчетный период с 01.01.2023 по 31.12.2023
1. Обеспечение объемов производства товаров (оказания услуг)		
1.1.	Объем реализации (тыс. куб. м)	583,763
	в т.ч. - населению	486,461
	- бюджетным организациям	41,445
	- прочим потребителям	55,858
1.2.	Протяженность сетей (всех видов в однотрубном представлении), (км)	39,84
	в т.ч. – протяженность сетей общесплавной (бытовой) системы (км)	39,84
	-протяженность сетей ливневой системы (км)	0,00
1.3.	Удельное водоотведение (куб.м/чел)	50,32
	Численность населения, пользующихся услугами данной организации (чел.)	9667,00
2. Показатели качества очистки сточных вод		
2.1.	Доля сточных вод, не подвергающихся очистке, в общем объеме сточных вод, сбрасываемых в централизованные общесплавные или бытовые системы водоотведения, %	0
2.2.	Доля поверхностных сточных вод, не подвергающихся очистке, в общем объеме поверхностных сточных вод, принимаемых в централизованную ливневую систему водоотведения, %	0
2.3.	Доля проб сточных вод, не соответствующих установленным	100

	нормативам допустимых сбросов, лимитам на сбросы для централизованной общесплавной (бытовой) системы водоотведения, %	
2.4.	Доля проб сточных вод, не соответствующих установленным нормативам допустимых сбросов, лимитам на сбросы для централизованной ливневой системы водоотведения, %	0
3. Показатели надежности и бесперебойности оказываемых услуг		
3.1.	Аварийность систем коммунальной инфраструктуры (ед./км)	0
	Количество аварий на системах коммунальной инфраструктуры (ед.)	0
3.2.	Удельный вес сетей, нуждающихся в замене (%)	97,61
	Протяженность сетей общесплавной (бытовой) системы, нуждающихся в замене (км)	38,89
	Протяженность сетей ливневой системы, нуждающихся в замене (км)	0
4. Показатели энергетической эффективности		
4.1.	Удельный расход электрической энергии, потребляемой в технологическом процессе очистки и транспортировки сточных вод, на единицу объема сточных вод, кВт*ч/куб. м	1,09

8. Мероприятия, направленные на повышение качества обслуживания абонентов

Мероприятия, направленные на повышение качества обслуживания абонентов, указаны в разделе 1.

И.о. руководителя
агентства по тарифам
Приморского края



Н.С. Гарминович

Приложение № 8

к постановлению
агентства по тарифам
Приморского края
от 05 декабря 2024 года № 53/9

Приложение № 8

к постановлению
агентства по тарифам
Приморского края
от 20 декабря 2023 года № 71/10

**Производственная программа
краевого государственного унитарного предприятия
«Примтеплоэнерго», осуществляющего деятельность
в сфере водоснабжения (питьевая вода) на территории
с. Барабаш, с. Занадворовка Хасанского муниципального округа
Приморского края, на период с 01.01.2024 по 31.12.2028**

ПАСПОРТ ПРОИЗВОДСТВЕННОЙ ПРОГРАММЫ

Наименование	Производственная программа в сфере водоснабжения (питьевая вода) краевого государственного унитарного предприятия «Примтеплоэнерго» на период с 01.01.2024 по 31.12.2028 (далее – производственная программа)
Наименование регулируемой организации, ее местонахождение	Краевое государственное унитарное предприятие «Примтеплоэнерго» (ОГРН 1022501284970, ИНН 2536112729), ул. Героев Варяга, 12, г. Владивосток, Приморский край, 690089
Наименование уполномоченного органа, утвердившего производственную программу, его местонахождение	Агентство по тарифам Приморского края; Алеутская ул., д.45а, город Владивосток, 690110

Период реализации с 01.01.2024 по 31.12.2028
 производственной
 программы

1. Перечень плановых мероприятий по ремонту объектов централизованных систем водоснабжения, мероприятий, направленных на улучшение качества питьевой воды, мероприятий по энергосбережению и повышению энергетической эффективности, график их реализации

№ п/п	Наименование мероприятия	График реализации мероприятия
1	Мероприятия по текущему ремонту	с 01.01.2024 по 31.12.2028

2. Планируемый объем подачи воды

№ п/п	Период долгосрочного периода регулирования	Объем подачи воды, тыс. куб. м
1	с 01.01.2024 по 31.12.2024	19,13
2	с 01.01.2025 по 31.12.2025	16,13
3	с 01.01.2026 по 31.12.2026	16,13
4	с 01.01.2027 по 31.12.2027	16,13
5	с 01.01.2028 по 31.12.2028	16,13

3. Объем финансовых потребностей, необходимых для реализации производственной программы

№ п/п	Период долгосрочного периода регулирования	Объем финансовых потребностей, тыс. руб.
1	с 01.01.2024 по 31.12.2024	450,22
2	с 01.01.2025 по 31.12.2025	476,19
3	с 01.01.2026 по 31.12.2026	541,70
4	с 01.01.2027 по 31.12.2027	579,62
5	с 01.01.2028 по 31.12.2028	614,82

4. График реализации мероприятий производственной программы

с 01.01.2024 по 31.12.2028.

5. Плановые значения показателей надежности, качества, энергетической эффективности объектов централизованных систем водоснабжения

№ п/п	Наименование показателя	Единица измерения	Плановые значения показателей				
			2024	2025	2026	2027	2028
1. Показатели качества питьевой воды							
1.1.	Доля проб питьевой воды, подаваемой с источников водоснабжения в распределительную водопроводную сеть, не соответствующих установленным требованиям, в общем объеме проб, отобранных по результатам производственного контроля качества питьевой воды	%	33,33	33,33	33,33	33,33	33,33
1.2.	Доля проб питьевой воды в распределительной водопроводной сети, не соответствующих установленным требованиям, в общем объеме проб, отобранных по результатам производственного контроля качества питьевой воды	%	33,33	33,33	33,33	33,33	33,33
2. Показатель надежности и бесперебойности водоснабжения							
2.1.	Количество перерывов в подаче воды, возникших в результате аварий, повреждений и иных технологических нарушений на объектах централизованной системы водоснабжения, в расчете на протяженность водопроводной сети в год	ед./км	0,00	0,00	0,00	0,00	0,00
3. Показатели энергетической эффективности							
3.1.	Доля потерь воды в централизованных системах водоснабжения при транспортировке в общем объеме воды, поданной в водопроводную сеть	%	17,72	17,72	17,72	17,72	17,72
3.2.	Удельный расход электрической энергии, потребляемой в технологическом процессе подготовки и транспортировки питьевой воды, на единицу	кВт*ч/куб.м	0,75	0,75	0,75	0,75	0,75

объема воды						
-------------	--	--	--	--	--	--

6. Расчет эффективности производственной программы

№ п/п	Наименование показателя	Динамика изменения, %				
		2024/2023	2025/2024	2026/2025	2027/2026	2028/2027
1. Показатели качества питьевой воды						
1.1.	Доля проб питьевой воды, подаваемой с источников водоснабжения в распределительную водопроводную сеть, не соответствующих установленным требованиям, в общем объеме проб, отобранных по результатам производственного контроля качества питьевой воды	100	100	100	100	100
1.2.	Доля проб питьевой воды в распределительной водопроводной сети, не соответствующих установленным требованиям, в общем объеме проб, отобранных по результатам производственного контроля качества питьевой воды	100	100	100	100	100
2. Показатель надежности и бесперебойности водоснабжения						
2.1.	Количество перерывов в подаче воды, возникших в результате аварий, повреждений и иных технологических нарушений на объектах централизованной системы	100	100	100	100	100

	водоснабжения, в расчете на протяженность водопроводной сети в год					
3. Показатели энергетической эффективности						
3.1.	Доля потерь воды в централизованных системах водоснабжения при транспортировке в общем объеме воды, поданной в водопроводную сеть	100	100	100	100	100
3.2.	Удельный расход электрической энергии, потребляемой в технологическом процессе подготовки и транспортировки питьевой воды, на единицу объема воды	100	100	100	100	100
4. Расходы на реализацию производственной программы						
4.1.	Объем финансовых потребностей	115,00	105,77	113,76	107,00	106,07

7. Отчет об исполнении производственной программы за истекший период регулирования

№ п/п	Наименование показателей	Текущий отчетный период с 01.01.2023 по 31.12.2023
1. Обеспечение объемов производства товаров (оказания услуг)		
1.1.	Объем поднятой воды (тыс.куб. м)	62,881
1.2.	Объем реализации (тыс.куб.м)	15,489
	в т.ч. - населению	12,534
	- бюджетным организациям	1,955
	- прочим потребителям	1,000
1.3.	Объем потерь (тыс.куб.м)	47,351

1.4.	Объем отпуска в сеть (тыс.куб.м)	62,876
1.5.	Справочно: расходы на собственные технологические нужды системы водоснабжения (тыс. куб. м)	0,005
	расходы воды на хозяйственно-бытовые нужды (тыс.куб.м)	0,036
	Протяженность сетей (всех видов в однострубно́м представлении), (км)	3,87
1.6.	Удельное водопотребление (куб.м/чел)	40,3
	Численность населения, пользующихся услугами данной организации (чел.)	311
2. Показатели качества питьевой воды		
2.1.	Доля проб питьевой воды, подаваемой с источников водоснабжения в распределительную водопроводную сеть, не соответствующих установленным требованиям, в общем объеме проб, %	50
2.2.	Доля проб питьевой воды в распределительной водопроводной сети, не соответствующих установленным требованиям, в общем объеме проб, %	32,14
3. Показатели надежности и бесперебойности оказываемых услуг		
3.1.	Аварийность систем коммунальной инфраструктуры (ед./км)	0,52
	Количество аварий на системах коммунальной инфраструктуры (ед.)	2
3.2.	Продолжительность (бесперебойность) поставки товаров и услуг (час./день)	24
	Количество часов предоставления услуг в отчетном периоде (часов)	8760
3.3.	Удельный вес сетей, нуждающихся в замене (%)	51,1
4. Показатели энергетической эффективности		
4.1.	Доля потерь воды в централизованных системах водоснабжения при транспортировке в общем объеме воды, поданной в водопроводную сеть, %	75,3
4.2.	Удельный расход электрической энергии, потребляемой в технологическом процессе транспортировки питьевой воды, на единицу объема транспортируемой воды, кВт*ч/куб. м	0,688

8. Мероприятия, направленные на повышение качества обслуживания абонентов

Мероприятия, направленные на повышение качества обслуживания абонентов, указаны в разделе 1.

И.о. руководителя
агентства по тарифам
Приморского края



Н.С. Гарминович

Приложение № 9

к постановлению
агентства по тарифам
Приморского края
от 05 декабря 2024 года № 53/9

Приложение № 9

к постановлению
агентства по тарифам
Приморского края
от 20 декабря 2023 года № 71/10

**Производственная программа
краевого государственного унитарного предприятия
«Примтеплоэнерго», осуществляющего деятельность
в сфере водоотведения на территории с. Барабаш,
с. Занадворовка Хасанского муниципального округа
Приморского края, на период с 01.01.2024 по 31.12.2028**

ПАСПОРТ ПРОИЗВОДСТВЕННОЙ ПРОГРАММЫ

Наименование	Производственная программа в сфере водоотведения краевого государственного унитарного предприятия «Примтеплоэнерго» на период с 01.01.2024 по 31.12.2028 (далее – производственная программа)
Наименование регулируемой организации, ее местонахождение	Краевое государственное унитарное предприятие «Примтеплоэнерго» (ОГРН 1022501284970, ИНН 2536112729), ул. Героев Варяга, 12, г. Владивосток, Приморский край, 690089
Наименование уполномоченного органа, утвердившего производственную программу, его местонахождение	Агентство по тарифам Приморского края; Алеутская ул., д.45а, город Владивосток, 690110

Период реализации с 01.01.2024 по 31.12.2028
 производственной программы

1. Перечень плановых мероприятий по ремонту объектов централизованных систем водоотведения, мероприятий, направленных на улучшение качества очистки сточных вод, мероприятий по энергосбережению и повышению энергетической эффективности, график их реализации

№ п/п	Наименование мероприятия	График реализации
1	Мероприятия по текущему ремонту	с 01.01.2024 по 31.12.2028

2. Планируемый объем принимаемых сточных вод

№ п/п	Период долгосрочного периода регулирования	Объем принимаемых сточных вод, тыс. куб. м
1	с 01.01.2024 по 31.12.2024	12,20
2	с 01.01.2025 по 31.12.2025	10,78
3	с 01.01.2026 по 31.12.2026	10,78
4	с 01.01.2027 по 31.12.2027	10,78
5	с 01.01.2028 по 31.12.2028	10,78

3. Объем финансовых потребностей, необходимых для реализации производственной программы

№ п/п	Период долгосрочного периода регулирования	Объем финансовых потребностей, тыс. руб.
1	с 01.01.2024 по 31.12.2024	153,70
2	с 01.01.2025 по 31.12.2025	172,71
3	с 01.01.2026 по 31.12.2026	195,74
4	с 01.01.2027 по 31.12.2027	200,57
5	с 01.01.2028 по 31.12.2028	201,45

4. График реализации мероприятий производственной программы

с 01.01.2024 по 31.12.2028.

5. Плановые значения показателей надежности, качества, энергетической эффективности объектов централизованных систем водоотведения

№ п/п	Наименование показателя	Единица измерения	Плановые значения показателей				
			2024	2025	2026	2027	2028
1. Показатель надежности и бесперебойности водоотведения							
1.1.	Удельное количество аварий и засоров в расчете на протяженность канализационной сети в год	ед./км	0	0	0	0	0
2. Показатели качества очистки сточных вод							
2.1.	Доля сточных вод, не подвергающихся очистке, в общем объеме сточных вод, сбрасываемых в централизованные общесплавные или бытовые системы водоотведения	%	100	100	100	100	100
2.2.	Доля поверхностных сточных вод, не подвергающихся очистке, в общем объеме поверхностных сточных вод, принимаемых в централизованную ливневую систему водоотведения	%	0	0	0	0	0
2.3.	Доля проб сточных вод, не соответствующих установленным нормативам допустимых сбросов, лимитам на сбросы для централизованной общесплавной (бытовой) системы водоотведения	%	100	100	100	100	100
2.4.	Доля проб сточных вод, не соответствующих установленным нормативам допустимых сбросов, лимитам на сбросы для централизованной ливневой системы водоотведения	%	0	0	0	0	0
3. Показатели энергетической эффективности							
3.1.	Удельный расход электрической энергии, потребляемой в технологическом процессе очистки и транспортировки сточных вод, на единицу объема сточных вод	кВт*ч/ куб.м	-	-	-	-	-

6. Расчет эффективности производственной программы

№ п/п	Наименование показателя	Динамика изменения, %				
		2024/2023	2025/2024	2026/2025	2027/2026	2028/2027
1. Показатель надежности и бесперебойности водоотведения						
1.1.	Удельное количество аварий и засоров в расчете на протяженность канализационной сети в год	100	100	100	100	100
2. Показатели качества очистки сточных вод						
2.1.	Доля сточных вод, не подвергающихся очистке, в общем объеме сточных вод, сбрасываемых в централизованные общесплавные или бытовые системы водоотведения	100	100	100	100	100
2.2.	Доля поверхностных сточных вод, не подвергающихся очистке, в общем объеме поверхностных сточных вод, принимаемых в централизованную ливневую систему водоотведения	100	100	100	100	100
2.3.	Доля проб сточных вод, не соответствующих установленным нормативам допустимых сбросов, лимитам на сбросы для централизованной общесплавной (бытовой) системы водоотведения	100	100	100	100	100
2.4.	Доля проб сточных вод, не соответствующих установленным нормативам допустимых сбросов, лимитам на сбросы для централизованной ливневой системы водоотведения	100	100	100	100	100
3. Показатели энергетической эффективности						

3.1.	Удельный расход электрической энергии, потребляемой в технологическом процессе очистки и транспортировки сточных вод, на единицу объема сточных вод	-	-	-	-	
4. Расходы на реализацию производственной программы						
4.1.	Объем финансовых потребностей	115,00	112,37	113,33	102,47	100,44

7. Отчет об исполнении производственной программы за истекший период регулирования


№ п/п	Наименование показателей	Текущий отчетный период с 01.01.2023 по 31.12.2023
1. Обеспечение объемов производства товаров (оказания услуг)		
1.1.	Объем реализации (тыс. куб. м)	9,143
	в т.ч. - населению	7,539
	- бюджетным организациям	1,464
	- прочим потребителям	0,140
1.2.	Протяженность сетей (всех видов в однотрубном представлении), (км)	0,87
	в т.ч. – протяженность сетей общесплавной (бытовой) системы (км)	0,87
	-протяженность сетей ливневой системы (км)	0,00
1.3.	Удельное водоотведение (куб.м/чел)	57,11
	Численность населения, пользующихся услугами данной организации (чел.)	132,00
2. Показатели качества очистки сточных вод		
2.1.	Доля сточных вод, не подвергающихся очистке, в общем объеме сточных вод, сбрасываемых в централизованные общесплавные или бытовые системы водоотведения, %	100
2.2.	Доля поверхностных сточных вод, не подвергающихся очистке, в общем объеме поверхностных сточных вод, принимаемых в централизованную ливневую систему водоотведения, %	0
2.3.	Доля проб сточных вод, не соответствующих установленным нормативам допустимых сбросов, лимитам на сбросы для централизованной общесплавной (бытовой) системы водоотведения, %	100
2.4.	Доля проб сточных вод, не соответствующих установленным нормативам допустимых сбросов, лимитам на сбросы для централизованной ливневой системы водоотведения, %	0
3. Показатели надежности и бесперебойности оказываемых услуг		
3.1.	Аварийность систем коммунальной инфраструктуры (ед./км)	0,00

	Количество аварий на системах коммунальной инфраструктуры (ед.)	1,00
3.2.	Удельный вес сетей, нуждающихся в замене (%)	100,00
	Протяженность сетей общесплавной (бытовой) системы, нуждающихся в замене (км)	0,87
	Протяженность сетей ливневой системы, нуждающихся в замене (км)	0,00
4. Показатели энергетической эффективности		
4.1.	Удельный расход электрической энергии, потребляемой в технологическом процессе очистки и транспортировки сточных вод, на единицу объема сточных вод, кВт*ч/куб. м	0

8. Мероприятия, направленные на повышение качества обслуживания абонентов

Мероприятия, направленные на повышение качества обслуживания абонентов, указаны в разделе 1.

И.о. руководителя
агентства по тарифам
Приморского края



Н.С. Гарминович

Приложение № 10

к постановлению
агентства по тарифам
Приморского края
от 05 декабря 2024 года № 53/9

Приложение № 10

к постановлению
агентства по тарифам
Приморского края
от 20 декабря 2023 года № 71/10

**Производственная программа
краевого государственного унитарного предприятия
«Примтеплоэнерго», осуществляющего деятельность
в сфере водоснабжения (питьевая вода) на территории
с. Безверхово, с. Перевозная Хасанского муниципального округа
Приморского края, на период с 01.01.2024 по 31.12.2028**

ПАСПОРТ ПРОИЗВОДСТВЕННОЙ ПРОГРАММЫ

Наименование	Производственная программа в сфере водоснабжения (питьевая вода) краевого государственного унитарного предприятия «Примтеплоэнерго» на период с 01.01.2024 по 31.12.2028 (далее – производственная программа)
Наименование регулируемой организации, ее местонахождение	Краевое государственное унитарное предприятие «Примтеплоэнерго» (ОГРН 1022501284970, ИНН 2536112729), ул. Героев Варяга, 12, г. Владивосток, Приморский край, 690089
Наименование уполномоченного органа, утвердившего производственную программу, его местонахождение	Агентство по тарифам Приморского края; Алеутская ул., д.45а, город Владивосток, 690110

Период реализации с 01.01.2024 по 31.12.2028
производственной программы

1. Перечень плановых мероприятий по ремонту объектов централизованных систем водоснабжения, мероприятий, направленных на улучшение качества питьевой воды, мероприятий по энергосбережению и повышению энергетической эффективности, график их реализации

№ п/п	Наименование мероприятия	График реализации мероприятия
1	Мероприятия по капитальному ремонту	с 01.01.2024 по 31.12.2028

2. Планируемый объем подачи воды

№ п/п	Период долгосрочного периода регулирования	Объем подачи воды, тыс. куб. м
1	с 01.01.2024 по 31.12.2024	40,39
2	с 01.01.2025 по 31.12.2025	39,80
3	с 01.01.2026 по 31.12.2026	39,80
4	с 01.01.2027 по 31.12.2027	39,80
5	с 01.01.2028 по 31.12.2028	39,80

3. Объем финансовых потребностей, необходимых для реализации производственной программы

№ п/п	Период долгосрочного периода регулирования	Объем финансовых потребностей, тыс. руб.
1	с 01.01.2024 по 31.12.2024	1 083,49
2	с 01.01.2025 по 31.12.2025	1 324,57
3	с 01.01.2026 по 31.12.2026	1 435,80
4	с 01.01.2027 по 31.12.2027	1 361,57
5	с 01.01.2028 по 31.12.2028	1 407,85

4. График реализации мероприятий производственной программы

с 01.01.2024 по 31.12.2028.

5. Плановые значения показателей надежности, качества, энергетической эффективности объектов централизованных систем водоснабжения

№ п/п	Наименование показателя	Единица измерения	Плановые значения показателей				
			2024	2025	2026	2027	2028
1. Показатели качества питьевой воды							
1.1.	Доля проб питьевой воды, подаваемой с источников водоснабжения в распределительную водопроводную сеть, не соответствующих установленным требованиям, в общем объеме проб, отобранных по результатам производственного контроля качества питьевой воды	%	11,1	11,1	11,1	11,1	11,1
1.2.	Доля проб питьевой воды в распределительной водопроводной сети, не соответствующих установленным требованиям, в общем объеме проб, отобранных по результатам производственного контроля качества питьевой воды	%	0	0	0	0	0
2. Показатель надежности и бесперебойности водоснабжения							
2.1.	Количество перерывов в подаче воды, возникших в результате аварий, повреждений и иных технологических нарушений на объектах централизованной системы водоснабжения, в расчете на протяженность водопроводной сети в год	ед./км	0,00	0,00	0,00	0,00	0,00
3. Показатели энергетической эффективности							
3.1.	Доля потерь воды в централизованных системах водоснабжения при транспортировке в общем объеме воды, поданной в водопроводную сеть	%	13,54	13,54	13,54	13,54	13,54
3.2.	Удельный расход электрической энергии, потребляемой в технологическом процессе подготовки и транспортировки питьевой воды, на единицу объема воды	кВт*ч/ куб.м	0,69	0,69	0,69	0,69	0,69

6. Расчет эффективности производственной программы

№ п/п	Наименование показателя	Динамика изменения, %				
		2024/2023	2025/2024	2026/2025	2027/2026	2028/2027
1. Показатели качества питьевой воды						
1.1.	Доля проб питьевой воды, подаваемой с источников водоснабжения в распределительную водопроводную сеть, не соответствующих установленным требованиям, в общем объеме проб, отобранных по результатам производственного контроля качества питьевой воды	100	100	100	100	100
1.2.	Доля проб питьевой воды в распределительной водопроводной сети, не соответствующих установленным требованиям, в общем объеме проб, отобранных по результатам производственного контроля качества питьевой воды	100	100	100	100	100
2. Показатель надежности и бесперебойности водоснабжения						
2.1.	Количество перерывов в подаче воды, возникших в результате аварий, повреждений и иных технологических нарушений на объектах централизованной системы водоснабжения, в расчете на	100	100	100	100	100

	протяженность водопроводной сети в год					
3. Показатели энергетической эффективности						
3.1.	Доля потерь воды в централизованных системах водоснабжения при транспортировке в общем объеме воды, поданной в водопроводную сеть	100	100	100	100	100
3.2.	Удельный расход электрической энергии, потребляемой в технологическом процессе подготовки и транспортировки питьевой воды, на единицу объема воды	100	100	100	100	100
4. Расходы на реализацию производственной программы						
4.1.	Объем финансовых потребностей	115,00	122,25	108,40	94,83	103,40

7. Отчет об исполнении производственной программы за истекший период регулирования


№ п/п	Наименование показателей	Текущий отчетный период с 01.01.2023 по 31.12.2023
1. Обеспечение объемов производства товаров (оказания услуг)		
1.1.	Объем поднятой воды (тыс.куб. м)	57,679
1.2.	Объем реализации (тыс.куб.м)	40,938
	в т.ч. - населению	34,679
	- бюджетным организациям	0,885
	- прочим потребителям	5,374
1.3.	Объем потерь (тыс.куб.м)	16,679
1.4.	Объем отпуска в сеть (тыс.куб.м)	57,674

1.5.	Справочно: расходы на собственные технологические нужды системы водоснабжения (тыс. куб. м)	0,005
	расходы воды на хозяйственно-бытовые нужды (тыс.куб.м)	0,057
	Протяженность сетей (всех видов в однострубно́м представлении), (км)	11,700
1.6.	Удельное водопотребление (куб.м/чел)	50,259
	Численность населения, пользующихся услугами данной организации (чел.)	690
2. Показатели качества питьевой воды		
2.1.	Доля проб питьевой воды, подаваемой с источников водоснабжения в распределительную водопроводную сеть, не соответствующих установленным требованиям, в общем объеме проб, %	36,36
2.2.	Доля проб питьевой воды в распределительной водопроводной сети, не соответствующих установленным требованиям, в общем объеме проб, %	11,76
3. Показатели надежности и бесперебойности оказываемых услуг		
3.1.	Аварийность систем коммунальной инфраструктуры (ед./км)	0,60
	Количество аварий на системах коммунальной инфраструктуры (ед.)	7
3.2.	Продолжительность (бесперебойность) поставки товаров и услуг (час./день)	24
	Количество часов предоставления услуг в отчетном периоде (часов)	8760
3.3.	Удельный вес сетей, нуждающихся в замене (%)	87,7
4. Показатели энергетической эффективности		
4.1.	Доля потерь воды в централизованных системах водоснабжения при транспортировке в общем объеме воды, поданной в водопроводную сеть, %	28,9
4.2.	Удельный расход электрической энергии, потребляемой в технологическом процессе транспортировки питьевой воды, на единицу объема транспортируемой воды, кВт*ч/куб. м	1,00

8. Мероприятия, направленные на повышение качества обслуживания абонентов

Мероприятия, направленные на повышение качества обслуживания абонентов, указаны в разделе 1.

И.о. руководителя
агентства по тарифам
Приморского края



Н.С. Гарминович

Приложение № 11

к постановлению
агентства по тарифам
Приморского края
от 05 декабря 2024 года № 53/9

Приложение № 11

к постановлению
агентства по тарифам
Приморского края
от 20 декабря 2023 года № 71/10

**Производственная программа
краевого государственного унитарного предприятия
«Примтеплоэнерго», осуществляющего деятельность
в сфере водоотведения на территории с. Безверхово,
с. Перевозная Хасанского муниципального округа
Приморского края, на период с 01.01.2024 по 31.12.2028**

ПАСПОРТ ПРОИЗВОДСТВЕННОЙ ПРОГРАММЫ

Наименование	Производственная программа в сфере водоотведения краевого государственного унитарного предприятия «Примтеплоэнерго» на период с 01.01.2024 по 31.12.2028 (далее – производственная программа)
Наименование регулируемой организации, ее местонахождение	Краевое государственное унитарное предприятие «Примтеплоэнерго» (ОГРН 1022501284970, ИНН 2536112729), ул. Героев Варяга, 12, г. Владивосток, Приморский край, 690089
Наименование уполномоченного органа, утвердившего производственную программу, его местонахождение	Агентство по тарифам Приморского края; Алеутская ул., д.45а, город Владивосток, 690110

Период реализации с 01.01.2024 по 31.12.2028
 производственной программы

1. Перечень плановых мероприятий по ремонту объектов централизованных систем водоотведения, мероприятий, направленных на улучшение качества очистки сточных вод, мероприятий по энергосбережению и повышению энергетической эффективности, график их реализации

№ п/п	Наименование мероприятия	График реализации
1	Мероприятия по текущему ремонту	с 01.01.2024 по 31.12.2028

2. Планируемый объем принимаемых сточных вод

№ п/п	Период долгосрочного периода регулирования	Объем принимаемых сточных вод, тыс. куб. м
1	с 01.01.2024 по 31.12.2024	16,65
2	с 01.01.2025 по 31.12.2025	15,79
3	с 01.01.2026 по 31.12.2026	15,79
4	с 01.01.2027 по 31.12.2027	15,79
5	с 01.01.2028 по 31.12.2028	15,79

3. Объем финансовых потребностей, необходимых для реализации производственной программы

№ п/п	Период долгосрочного периода регулирования	Объем финансовых потребностей, тыс. руб.
1	с 01.01.2024 по 31.12.2024	210,88
2	с 01.01.2025 по 31.12.2025	243,07
3	с 01.01.2026 по 31.12.2026	264,58
4	с 01.01.2027 по 31.12.2027	273,84
5	с 01.01.2028 по 31.12.2028	279,87

4. График реализации мероприятий производственной программы

с 01.01.2024 по 31.12.2028.

5. Плановые значения показателей надежности, качества, энергетической эффективности объектов централизованных систем водоотведения

№ п/п	Наименование показателя	Единица измерения	Плановые значения показателей				
			2024	2025	2026	2027	2028
1. Показатель надежности и бесперебойности водоотведения							
1.1.	Удельное количество аварий и засоров в расчете на протяженность канализационной сети в год	ед./км	0	0	0	0	0
2. Показатели качества очистки сточных вод							
2.1.	Доля сточных вод, не подвергающихся очистке, в общем объеме сточных вод, сбрасываемых в централизованные общесплавные или бытовые системы водоотведения	%	100	100	100	100	100
2.2.	Доля поверхностных сточных вод, не подвергающихся очистке, в общем объеме поверхностных сточных вод, принимаемых в централизованную ливневую систему водоотведения	%	0	0	0	0	0
2.3.	Доля проб сточных вод, не соответствующих установленным нормативам допустимых сбросов, лимитам на сбросы для централизованной общесплавной (бытовой) системы водоотведения	%	100	100	100	100	100
2.4.	Доля проб сточных вод, не соответствующих установленным нормативам допустимых сбросов, лимитам на сбросы для централизованной ливневой системы водоотведения	%	0	0	0	0	0
3. Показатели энергетической эффективности							
3.1.	Удельный расход электрической энергии, потребляемой в технологическом процессе очистки и транспортировки сточных вод, на единицу объема сточных вод	кВт*ч/ куб.м	-	-	-	-	-

6. Расчет эффективности производственной программы

№ п/п	Наименование показателя	Динамика изменения, %				
		2024/2023	2025/2024	2026/2025	2027/2026	2028/2027
1. Показатель надежности и бесперебойности водоотведения						
1.1.	Удельное количество аварий и засоров в расчете на протяженность канализационной сети в год	100	100	100	100	100
2. Показатели качества очистки сточных вод						
2.1.	Доля сточных вод, не подвергающихся очистке, в общем объеме сточных вод, сбрасываемых в централизованные общесплавные или бытовые системы водоотведения	100	100	100	100	100
2.2.	Доля поверхностных сточных вод, не подвергающихся очистке, в общем объеме поверхностных сточных вод, принимаемых в централизованную ливневую систему водоотведения	100	100	100	100	100
2.3.	Доля проб сточных вод, не соответствующих установленным нормативам допустимых сбросов, лимитам на сбросы для централизованной общесплавной (бытовой) системы водоотведения	100	100	100	100	100
2.4.	Доля проб сточных вод, не соответствующих установленным нормативам допустимых сбросов, лимитам на сбросы для централизованной ливневой системы водоотведения	100	100	100	100	100
3. Показатели энергетической эффективности						

3.1.	Удельный расход электрической энергии, потребляемой в технологическом процессе очистки и транспортировки сточных вод, на единицу объема сточных вод	-	-	-	-	-
4. Расходы на реализацию производственной программы						
4.1.	Объем финансовых потребностей	125,58	115,26	108,85	103,50	103,40

7. Отчет об исполнении производственной программы за истекший период регулирования

№ п/п	Наименование показателей	Текущий отчетный период с 01.01.2023 по 31.12.2023
1. Обеспечение объемов производства товаров (оказания услуг)		
1.1.	Объем реализации (тыс. куб. м)	15,791
	в т.ч. - населению	15,169
	- бюджетным организациям	0,598
	- прочим потребителям	0,024
1.2.	Протяженность сетей (всех видов в однострубно́м представлении), (км)	2,70
	в т.ч. – протяженность сетей общесплавной (бытовой) системы (км)	2,70
	- протяженность сетей ливневой системы (км)	0,00
1.3.	Удельное водоотведение (куб.м/чел)	49,09
	Численность населения, пользующихся услугами данной организации (чел.)	309
2. Показатели качества очистки сточных вод		
2.1.	Доля сточных вод, не подвергающихся очистке, в общем объеме сточных вод, сбрасываемых в централизованные общесплавные или бытовые системы водоотведения, %	100
2.2.	Доля поверхностных сточных вод, не подвергающихся очистке, в общем объеме поверхностных сточных вод, принимаемых в централизованную ливневую систему водоотведения, %	0
2.3.	Доля проб сточных вод, не соответствующих установленным нормативам допустимых сбросов, лимитам на сбросы для централизованной общесплавной (бытовой) системы водоотведения, %	100
2.4.	Доля проб сточных вод, не соответствующих установленным нормативам допустимых сбросов, лимитам на сбросы для централизованной ливневой системы водоотведения, %	0
3. Показатели надежности и бесперебойности оказываемых услуг		
3.1.	Аварийность систем коммунальной инфраструктуры (ед./км)	0,00

	Количество аварий на системах коммунальной инфраструктуры (ед.)	0,00
3.2.	Удельный вес сетей, нуждающихся в замене (%)	98,50
	Протяженность сетей общесплавной (бытовой) системы, нуждающихся в замене (км)	2,66
	Протяженность сетей ливневой системы, нуждающихся в замене (км)	0,00
4. Показатели энергетической эффективности		
4.1.	Удельный расход электрической энергии, потребляемой в технологическом процессе очистки и транспортировки сточных вод, на единицу объема сточных вод, кВт*ч/куб. м	0

8. Мероприятия, направленные на повышение качества обслуживания абонентов

Мероприятия, направленные на повышение качества обслуживания абонентов, указаны в разделе 1.

И.о. руководителя
агентства по тарифам
Приморского края



Н.С. Гарминович

Приложение № 12

к постановлению
агентства по тарифам
Приморского края
от 05 декабря 2024 года № 53/9

Приложение № 12

к постановлению
агентства по тарифам
Приморского края
от 20 декабря 2023 года № 71/10

**Производственная программа
краевого государственного унитарного предприятия
«Примтеплоэнерго», осуществляющего деятельность
в сфере водоснабжения (питьевая вода) на территории
пгт Краскино Хасанского муниципального округа
Приморского края, на период с 01.01.2024 по 31.12.2028**

ПАСПОРТ ПРОИЗВОДСТВЕННОЙ ПРОГРАММЫ

Наименование	Производственная программа в сфере водоснабжения (питьевая вода) краевого государственного унитарного предприятия «Примтеплоэнерго» на период с 01.01.2024 по 31.12.2028 (далее – производственная программа)
Наименование регулируемой организации, ее местонахождение	Краевое государственное унитарное предприятие «Примтеплоэнерго» (ОГРН 1022501284970, ИНН 2536112729), ул. Героев Варяга, 12, г. Владивосток, Приморский край, 690089
Наименование уполномоченного органа, утвердившего производственную программу, его местонахождение	Агентство по тарифам Приморского края; Алеутская ул., д.45а, город Владивосток, 690110

Период реализации с 01.01.2024 по 31.12.2028
производственной программы

1. Перечень плановых мероприятий по ремонту объектов централизованных систем водоснабжения, мероприятий, направленных на улучшение качества питьевой воды, мероприятий по энергосбережению и повышению энергетической эффективности, график их реализации

№ п/п	Наименование мероприятия	График реализации мероприятия
1	Мероприятия по капитальному ремонту	с 01.01.2024 по 31.12.2028

2. Планируемый объем подачи воды

№ п/п	Период долгосрочного периода регулирования	Объем подачи воды, тыс. куб. м
1	с 01.01.2024 по 31.12.2024	131,87
2	с 01.01.2025 по 31.12.2025	124,66
3	с 01.01.2026 по 31.12.2026	124,66
4	с 01.01.2027 по 31.12.2027	124,66
5	с 01.01.2028 по 31.12.2028	124,66

3. Объем финансовых потребностей, необходимых для реализации производственной программы

№ п/п	Период долгосрочного периода регулирования	Объем финансовых потребностей, тыс. руб.
1	с 01.01.2024 по 31.12.2024	2 661,37
2	с 01.01.2025 по 31.12.2025	3 099,84
3	с 01.01.2026 по 31.12.2026	3 252,44
4	с 01.01.2027 по 31.12.2027	3 179,01
5	с 01.01.2028 по 31.12.2028	3 285,37

4. График реализации мероприятий производственной программы

с 01.01.2024 по 31.12.2028.

5. Плановые значения показателей надежности, качества, энергетической эффективности объектов централизованных систем водоснабжения

№ п/п	Наименование показателя	Единица измерения	Плановые значения показателей				
			2024	2025	2026	2027	2028
1. Показатели качества питьевой воды							
1.1.	Доля проб питьевой воды, подаваемой с источников водоснабжения в распределительную водопроводную сеть, не соответствующих установленным требованиям, в общем объеме проб, отобранных по результатам производственного контроля качества питьевой воды	%	8,33	8,33	8,33	8,33	8,33
1.2.	Доля проб питьевой воды в распределительной водопроводной сети, не соответствующих установленным требованиям, в общем объеме проб, отобранных по результатам производственного контроля качества питьевой воды	%	16,67	16,67	16,67	16,67	16,67
2. Показатель надежности и бесперебойности водоснабжения							
2.1.	Количество перерывов в подаче воды, возникших в результате аварий, повреждений и иных технологических нарушений на объектах централизованной системы водоснабжения, в расчете на протяженность водопроводной сети в год	ед./км	0,00	0,00	0,00	0,00	0,00
3. Показатели энергетической эффективности							
3.1.	Доля потерь воды в централизованных системах водоснабжения при транспортировке в общем объеме воды, поданной в водопроводную сеть	%	8,90	8,90	8,90	8,90	8,90
3.2.	Удельный расход электрической энергии, потребляемой в технологическом процессе подготовки и транспортировки питьевой воды, на единицу объема воды	кВт*ч/куб.м	0,45	0,45	0,45	0,45	0,45

6. Расчет эффективности производственной программы

№ п/п	Наименование показателя	Динамика изменения, %				
		2024/2023	2025/2024	2026/2025	2027/2026	2028/2027
1. Показатели качества питьевой воды						
1.1.	Доля проб питьевой воды, подаваемой с источников водоснабжения в распределительную водопроводную сеть, не соответствующих установленным требованиям, в общем объеме проб, отобранных по результатам производственного контроля качества питьевой воды	100	100	100	100	100
1.2.	Доля проб питьевой воды в распределительной водопроводной сети, не соответствующих установленным требованиям, в общем объеме проб, отобранных по результатам производственного контроля качества питьевой воды	100	100	100	100	100
2. Показатель надежности и бесперебойности водоснабжения						
2.1.	Количество перерывов в подаче воды, возникших в результате аварий, повреждений и иных технологических нарушений на объектах централизованной системы водоснабжения, в	100	100	100	100	100

	расчете на протяженность водопроводной сети в год					
3. Показатели энергетической эффективности						
3.1.	Доля потерь воды в централизованных системах водоснабжения при транспортировке в общем объеме воды, поданной в водопроводную сеть	100	100	100	100	100
3.2.	Удельный расход электрической энергии, потребляемой в технологическом процессе подготовки и транспортировки питьевой воды, на единицу объема воды	100	100	100	100	100
4. Расходы на реализацию производственной программы						
4.1.	Объем финансовых потребностей	118,74	116,48	104,92	97,74	103,35

7. Отчет об исполнении производственной программы за истекший период регулирования


№ п/п	Наименование показателей	Текущий отчетный период с 01.01.2023 по 31.12.2023
1. Обеспечение объемов производства товаров (оказания услуг)		
1.1.	Объем поднятой воды (тыс.куб. м)	297,574
1.2.	Объем реализации (тыс.куб.м)	124,879
	в т.ч. - населению	112,356
	- бюджетным организациям	3,009
	- прочим потребителям	9,514
1.3.	Объем потерь (тыс.куб.м)	172,670

1.4.	Объем отпуска в сеть (тыс.куб.м)	297,554
1.5.	Справочно: расходы на собственные технологические нужды системы водоснабжения (тыс. куб. м)	0,020
	расходы воды на хозяйственно-бытовые нужды (тыс.куб.м)	0,004
	Протяженность сетей (всех видов в однострубно́м представлении), (км)	14,156
1.6.	Удельное водопотребление (куб.м/чел)	48,6
	Численность населения, пользующихся услугами данной организации (чел.)	2 313
2. Показатели качества питьевой воды		
2.1.	Доля проб питьевой воды, подаваемой с источников водоснабжения в распределительную водопроводную сеть, не соответствующих установленным требованиям, в общем объеме проб, %	0
2.2.	Доля проб питьевой воды в распределительной водопроводной сети, не соответствующих установленным требованиям, в общем объеме проб, %	18,52
3. Показатели надежности и бесперебойности оказываемых услуг		
3.1.	Аварийность систем коммунальной инфраструктуры (ед./км)	1,06
	Количество аварий на системах коммунальной инфраструктуры (ед.)	15
3.2.	Продолжительность (бесперебойность) поставки товаров и услуг (час./день)	24
	Количество часов предоставления услуг в отчетном периоде (часов)	8 760
3.3.	Удельный вес сетей, нуждающихся в замене (%)	96,5
4. Показатели энергетической эффективности		
4.1.	Доля потерь воды в централизованных системах водоснабжения при транспортировке в общем объеме воды, поданной в водопроводную сеть, %	58,0
4.2.	Удельный расход электрической энергии, потребляемой в технологическом процессе транспортировки питьевой воды, на единицу объема транспортируемой воды, кВт*ч/куб. м	1,073

8. Мероприятия, направленные на повышение качества обслуживания абонентов

Мероприятия, направленные на повышение качества обслуживания абонентов, указаны в разделе 1.

И.о. руководителя
агентства по тарифам
Приморского края



Н.С. Гарминович

Приложение № 13

к постановлению
агентства по тарифам
Приморского края
от 05 декабря 2024 года № 53/9

Приложение № 13

к постановлению
агентства по тарифам
Приморского края
от 20 декабря 2023 года № 71/10

**Производственная программа
краевого государственного унитарного предприятия
«Примтеплоэнерго», осуществляющего деятельность
в сфере водоотведения на территории пгт Краскино
Хасанского муниципального округа
Приморского края, на период с 01.01.2024 по 31.12.2028**

ПАСПОРТ ПРОИЗВОДСТВЕННОЙ ПРОГРАММЫ

Наименование	Производственная программа в сфере водоотведения краевого государственного унитарного предприятия «Примтеплоэнерго» на период с 01.01.2024 по 31.12.2028 (далее – производственная программа)
Наименование регулируемой организации, ее местонахождение	Краевое государственное унитарное предприятие «Примтеплоэнерго» (ОГРН 1022501284970, ИНН 2536112729), ул. Героев Варяга, 12, г. Владивосток, Приморский край, 690089
Наименование уполномоченного органа, утвердившего производственную программу, его местонахождение	Агентство по тарифам Приморского края; Алеутская ул., д.45а, город Владивосток, 690110

Период реализации с 01.01.2024 по 31.12.2028
 производственной программы

1. Перечень плановых мероприятий по ремонту объектов централизованных систем водоотведения, мероприятий, направленных на улучшение качества очистки сточных вод, мероприятий по энергосбережению и повышению энергетической эффективности, график их реализации

№ п/п	Наименование мероприятия	График реализации
1	Мероприятия по текущему ремонту	с 01.01.2024 по 31.12.2028

2. Планируемый объем принимаемых сточных вод

№ п/п	Период долгосрочного периода регулирования	Объем принимаемых сточных вод, тыс. куб. м
1	с 01.01.2024 по 31.12.2024	90,60
2	с 01.01.2025 по 31.12.2025	82,16
3	с 01.01.2026 по 31.12.2026	82,16
4	с 01.01.2027 по 31.12.2027	82,16
5	с 01.01.2028 по 31.12.2028	82,16

3. Объем финансовых потребностей, необходимых для реализации производственной программы

№ п/п	Период долгосрочного периода регулирования	Объем финансовых потребностей, тыс. руб.
1	с 01.01.2024 по 31.12.2024	884,48
2	с 01.01.2025 по 31.12.2025	992,85
3	с 01.01.2026 по 31.12.2026	1 105,97
4	с 01.01.2027 по 31.12.2027	1 155,60
5	с 01.01.2028 по 31.12.2028	1 202,35

4. График реализации мероприятий производственной программы

с 01.01.2024 по 31.12.2028.

5. Плановые значения показателей надежности, качества, энергетической эффективности объектов централизованных систем водоотведения

№ п/п	Наименование показателя	Единица измерения	Плановые значения показателей				
			2024	2025	2026	2027	2028
1. Показатель надежности и бесперебойности водоотведения							
1.1.	Удельное количество аварий и засоров в расчете на протяженность канализационной сети в год	ед./км	0	0	0	0	0
2. Показатели качества очистки сточных вод							
2.1.	Доля сточных вод, не подвергающихся очистке, в общем объеме сточных вод, сбрасываемых в централизованные общесплавные или бытовые системы водоотведения	%	100	100	100	100	100
2.2.	Доля поверхностных сточных вод, не подвергающихся очистке, в общем объеме поверхностных сточных вод, принимаемых в централизованную ливневую систему водоотведения	%	0	0	0	0	0
2.3.	Доля проб сточных вод, не соответствующих установленным нормативам допустимых сбросов, лимитам на сбросы для централизованной общесплавной (бытовой) системы водоотведения	%	100	100	100	100	100
2.4.	Доля проб сточных вод, не соответствующих установленным нормативам допустимых сбросов, лимитам на сбросы для централизованной ливневой системы водоотведения	%	0	0	0	0	0
3. Показатели энергетической эффективности							
3.1.	Удельный расход электрической энергии, потребляемой в технологическом процессе очистки и транспортировки сточных вод, на единицу объема сточных вод	кВт*ч/куб.м	0,0038	0,0038	0,0038	0,0038	0,0038

6. Расчет эффективности производственной программы

№ п/п	Наименование показателя	Динамика изменения, %				
		2024/2023	2025/2024	2026/2025	2027/2026	2028/2027
1. Показатель надежности и бесперебойности водоотведения						
1.1.	Удельное количество аварий и засоров в расчете на протяженность канализационной сети в год	100	100	100	100	100
2. Показатели качества очистки сточных вод						
2.1.	Доля сточных вод, не подвергающихся очистке, в общем объеме сточных вод, сбрасываемых в централизованные общесплавные или бытовые системы водоотведения	100	100	100	100	100
2.2.	Доля поверхностных сточных вод, не подвергающихся очистке, в общем объеме поверхностных сточных вод, принимаемых в централизованную ливневую систему водоотведения	100	100	100	100	100
2.3.	Доля проб сточных вод, не соответствующих установленным нормативам допустимых сбросов, лимитам на сбросы для централизованной общесплавной (бытовой) системы водоотведения	100	100	100	100	100
2.4.	Доля проб сточных вод, не соответствующих установленным нормативам допустимых сбросов, лимитам на сбросы для централизованной ливневой системы водоотведения	100	100	100	100	100
3. Показатели энергетической эффективности						

3.1.	Удельный расход электрической энергии, потребляемой в технологическом процессе очистки и транспортировки сточных вод, на единицу объема сточных вод	100	100	100	100	100
4. Расходы на реализацию производственной программы						
4.1.	Объем финансовых потребностей	120,45	112,25	111,39	104,49	104,05

7. Отчет об исполнении производственной программы за истекший период регулирования

№ п/п	Наименование показателей	Текущий отчетный период с 01.01.2023 по 31.12.2023
1. Обеспечение объемов производства товаров (оказания услуг)		
1.1.	Объем реализации (тыс. куб. м)	81,531
	в т.ч. - населению	76,816
	- бюджетным организациям	2,867
	- прочим потребителям	1,847
1.2.	Протяженность сетей (всех видов в однострубно представлении), (км)	4,84
	в т.ч. – протяженность сетей общесплавной (бытовой) системы (км)	4,84
	-протяженность сетей ливневой системы (км)	0,00
1.3.	Удельное водоотведение (куб.м/чел)	57,71
	Численность населения, пользующихся услугами данной организации (чел.)	1331,00
2. Показатели качества очистки сточных вод		
2.1.	Доля сточных вод, не подвергающихся очистке, в общем объеме сточных вод, сбрасываемых в централизованные общесплавные или бытовые системы водоотведения, %	100
2.2.	Доля поверхностных сточных вод, не подвергающихся очистке, в общем объеме поверхностных сточных вод, принимаемых в централизованную ливневую систему водоотведения, %	0
2.3.	Доля проб сточных вод, не соответствующих установленным нормативам допустимых сбросов, лимитам на сбросы для централизованной общесплавной (бытовой) системы водоотведения, %	100
2.4.	Доля проб сточных вод, не соответствующих установленным	0

	нормативам допустимых сбросов, лимитам на сбросы для централизованной ливневой системы водоотведения, %	
3. Показатели надежности и бесперебойности оказываемых услуг		
3.1.	Аварийность систем коммунальной инфраструктуры (ед./км)	0
	Количество аварий на системах коммунальной инфраструктуры (ед.)	0
3.2.	Удельный вес сетей, нуждающихся в замене (%)	99
	Протяженность сетей общесплавной (бытовой) системы, нуждающихся в замене (км)	4,63
	Протяженность сетей ливневой системы, нуждающихся в замене (км)	0
4. Показатели энергетической эффективности		
4.1.	Удельный расход электрической энергии, потребляемой в технологическом процессе очистки и транспортировки сточных вод, на единицу объема сточных вод, кВт*ч/куб. м	0,0039

8. Мероприятия, направленные на повышение качества обслуживания абонентов

Мероприятия, направленные на повышение качества обслуживания абонентов, указаны в разделе 1.

И.о. руководителя
агентства по тарифам
Приморского края



Н.С. Гарминович

Приложение № 14

к постановлению
агентства по тарифам
Приморского края
от 05 декабря 2024 года № 53/9

Приложение № 14

к постановлению
агентства по тарифам
Приморского края
от 20 декабря 2023 года № 71/10

**Производственная программа
краевого государственного унитарного предприятия
«Примтеплоэнерго», осуществляющего деятельность
в сфере водоснабжения (питьевая вода) на территории
пгт Посыет Хасанского муниципального округа
Приморского края, на период с 01.01.2024 по 31.12.2028**

ПАСПОРТ ПРОИЗВОДСТВЕННОЙ ПРОГРАММЫ

Наименование	Производственная программа в сфере водоснабжения (питьевая вода) краевого государственного унитарного предприятия «Примтеплоэнерго» на период с 01.01.2024 по 31.12.2028 (далее – производственная программа)
Наименование регулируемой организации, ее местонахождение	Краевое государственное унитарное предприятие «Примтеплоэнерго» (ОГРН 1022501284970, ИНН 2536112729), ул. Героев Варяга, 12, г. Владивосток, Приморский край, 690089
Наименование уполномоченного органа, утвердившего производственную программу, его местонахождение	Агентство по тарифам Приморского края; Алеутская ул., д.45а, город Владивосток, 690110

Период реализации с 01.01.2024 по 31.12.2028
 производственной программы

1. Перечень плановых мероприятий по ремонту объектов централизованных систем водоснабжения, мероприятий, направленных на улучшение качества питьевой воды, мероприятий по энергосбережению и повышению энергетической эффективности, график их реализации

№ п/п	Наименование мероприятия	График реализации мероприятия
1	Мероприятия по текущему ремонту	с 01.01.2024 по 31.12.2028

2. Планируемый объем подачи воды

№ п/п	Период долгосрочного периода регулирования	Объем подачи воды, тыс. куб. м
1	с 01.01.2024 по 31.12.2024	21,41
2	с 01.01.2025 по 31.12.2025	22,45
3	с 01.01.2026 по 31.12.2026	22,45
4	с 01.01.2027 по 31.12.2027	22,45
5	с 01.01.2028 по 31.12.2028	22,45

3. Объем финансовых потребностей, необходимых для реализации производственной программы

№ п/п	Период долгосрочного периода регулирования	Объем финансовых потребностей, тыс. руб.
1	с 01.01.2024 по 31.12.2024	420,44
2	с 01.01.2025 по 31.12.2025	546,52
3	с 01.01.2026 по 31.12.2026	551,39
4	с 01.01.2027 по 31.12.2027	538,01
5	с 01.01.2028 по 31.12.2028	558,53

4. График реализации мероприятий производственной программы

с 01.01.2024 по 31.12.2028.

5. Плановые значения показателей надежности, качества, энергетической эффективности объектов централизованных систем водоснабжения

№ п/п	Наименование показателя	Единица измерения	Плановые значения показателей				
			2024	2025	2026	2027	2028
1. Показатели качества питьевой воды							
1.1.	Доля проб питьевой воды, подаваемой с источников водоснабжения в распределительную водопроводную сеть, не соответствующих установленным требованиям, в общем объеме проб, отобранных по результатам производственного контроля качества питьевой воды	%	33,33	33,33	33,33	33,33	33,33
1.2.	Доля проб питьевой воды в распределительной водопроводной сети, не соответствующих установленным требованиям, в общем объеме проб, отобранных по результатам производственного контроля качества питьевой воды	%	33,33	33,33	33,33	33,33	33,33
2. Показатель надежности и бесперебойности водоснабжения							
2.1.	Количество перерывов в подаче воды, возникших в результате аварий, повреждений и иных технологических нарушений на объектах централизованной системы водоснабжения, в расчете на протяженность водопроводной сети в год	ед./км	0,00	0,00	0,00	0,00	0,00
3. Показатели энергетической эффективности							
3.1.	Доля потерь воды в централизованных системах водоснабжения при транспортировке в общем объеме воды, поданной в водопроводную сеть	%	20,87	20,87	20,87	20,87	20,87
3.2.	Удельный расход электрической энергии, потребляемой в технологическом процессе подготовки и транспортировки питьевой воды, на единицу объема воды	кВт*ч/ куб.м	0,83	0,83	0,83	0,83	0,83

6. Расчет эффективности производственной программы

№ п/п	Наименование показателя	Динамика изменения, %				
		2024/2023	2025/2024	2026/2025	2027/2026	2028/2027
1. Показатели качества питьевой воды						
1.1.	Доля проб питьевой воды, подаваемой с источников водоснабжения в распределительную водопроводную сеть, не соответствующих установленным требованиям, в общем объеме проб, отобранных по результатам производственного контроля качества питьевой воды	100	100	100	100	100
1.2.	Доля проб питьевой воды в распределительной водопроводной сети, не соответствующих установленным требованиям, в общем объеме проб, отобранных по результатам производственного контроля качества питьевой воды	100	100	100	100	100
2. Показатель надежности и бесперебойности водоснабжения						
2.1.	Количество перерывов в подаче воды, возникших в результате аварий, повреждений и иных технологических нарушений на объектах централизованной системы водоснабжения, в расчете на протяженность	100	100	100	100	100

	водопроводной сети в год					
3. Показатели энергетической эффективности						
3.1.	Доля потерь воды в централизованных системах водоснабжения при транспортировке в общем объеме воды, поданной в водопроводную сеть	100	100	100	100	100
3.2.	Удельный расход электрической энергии, потребляемой в технологическом процессе подготовки и транспортировки питьевой воды, на единицу объема воды	100	100	100	100	100
4. Расходы на реализацию производственной программы						
4.1.	Объем финансовых потребностей	113,02	129,99	100,89	97,57	103,81

7. Отчет об исполнении производственной программы за истекший период регулирования


№ п/п	Наименование показателей	Текущий отчетный период с 01.01.2023 по 31.12.2023
1. Обеспечение объемов производства товаров (оказания услуг)		
1.1.	Объем поднятой воды (тыс.куб. м)	112,071
1.2.	Объем реализации (тыс.куб.м)	25,087
	в т.ч. - населению	24,402
	- бюджетным организациям	0,000
	- прочим потребителям	0,685
1.3.	Объем потерь (тыс.куб.м)	86,975
1.4.	Объем отпуска в сеть (тыс.куб.м)	112,066
1.5.	Справочно: расходы на собственные технологические нужды системы водоснабжения (тыс. куб. м)	0,005

	расходы воды на хозяйственно-бытовые нужды (тыс.куб.м)	0,004
	Протяженность сетей (всех видов в однострубно́м представлении), (км)	5,600
1.6.	Удельное водопотребление (куб.м/чел)	55,8
	Численность населения, пользующихся услугами данной организации (чел.)	437
2. Показатели качества питьевой воды		
2.1.	Доля проб питьевой воды, подаваемой с источников водоснабжения в распределительную водопроводную сеть, не соответствующих установленным требованиям, в общем объеме проб, %	12,5
2.2.	Доля проб питьевой воды в распределительной водопроводной сети, не соответствующих установленным требованиям, в общем объеме проб, %	16,67
3. Показатели надежности и бесперебойности оказываемых услуг		
3.1.	Аварийность систем коммунальной инфраструктуры (ед./км)	0,54
	Количество аварий на системах коммунальной инфраструктуры (ед.)	3
3.2.	Продолжительность (бесперебойность) поставки товаров и услуг (час./день)	24
	Количество часов предоставления услуг в отчетном периоде (часов)	8 760
3.3.	Удельный вес сетей, нуждающихся в замене (%)	0
4. Показатели энергетической эффективности		
4.1.	Доля потерь воды в централизованных системах водоснабжения при транспортировке в общем объеме воды, поданной в водопроводную сеть, %	77,60
4.2.	Удельный расход электрической энергии, потребляемой в технологическом процессе транспортировки питьевой воды, на единицу объема транспортируемой воды, кВт*ч/куб. м	0,720

8. Мероприятия, направленные на повышение качества обслуживания абонентов

Мероприятия, направленные на повышение качества обслуживания абонентов, указаны в разделе 1.

И.о. руководителя
агентства по тарифам
Приморского края



Н.С. Гарминович

Приложение № 15

к постановлению
агентства по тарифам
Приморского края
от 05 декабря 2024 года № 53/9

Приложение № 15

к постановлению
агентства по тарифам
Приморского края
от 20 декабря 2023 года № 71/10

**Производственная программа
краевого государственного унитарного предприятия
«Примтеплоэнерго», осуществляющего деятельность
в сфере водоотведения на территории пгт Посыет
Хасанского муниципального округа
Приморского края, на период с 01.01.2024 по 31.12.2028**

ПАСПОРТ ПРОИЗВОДСТВЕННОЙ ПРОГРАММЫ

Наименование	Производственная программа в сфере водоотведения краевого государственного унитарного предприятия «Примтеплоэнерго» на период с 01.01.2024 по 31.12.2028 (далее – производственная программа)
Наименование регулируемой организации, ее местонахождение	Краевое государственное унитарное предприятие «Примтеплоэнерго» (ОГРН 1022501284970, ИНН 2536112729), ул. Героев Варяга, 12, г. Владивосток, Приморский край, 690089
Наименование уполномоченного органа, утвердившего производственную программу, его местонахождение	Агентство по тарифам Приморского края; Алеутская ул., д.45а, город Владивосток, 690110

Период реализации с 01.01.2024 по 31.12.2028
 производственной программы

1. Перечень плановых мероприятий по ремонту объектов централизованных систем водоотведения, мероприятий, направленных на улучшение качества очистки сточных вод, мероприятий по энергосбережению и повышению энергетической эффективности, график их реализации

№ п/п	Наименование мероприятия	График реализации
1	Мероприятия по текущему ремонту	с 01.01.2024 по 31.12.2028

2. Планируемый объем принимаемых сточных вод

№ п/п	Период долгосрочного периода регулирования	Объем принимаемых сточных вод, тыс. куб. м
1	с 01.01.2024 по 31.12.2024	16,70
2	с 01.01.2025 по 31.12.2025	17,57
3	с 01.01.2026 по 31.12.2026	17,57
4	с 01.01.2027 по 31.12.2027	17,57
5	с 01.01.2028 по 31.12.2028	17,57

3. Объем финансовых потребностей, необходимых для реализации производственной программы

№ п/п	Период долгосрочного периода регулирования	Объем финансовых потребностей, тыс. руб.
1	с 01.01.2024 по 31.12.2024	168,28
2	с 01.01.2025 по 31.12.2025	223,66
3	с 01.01.2026 по 31.12.2026	247,55
4	с 01.01.2027 по 31.12.2027	248,54
5	с 01.01.2028 по 31.12.2028	249,92

4. График реализации мероприятий производственной программы

с 01.01.2024 по 31.12.2028.

5. Плановые значения показателей надежности, качества, энергетической эффективности объектов централизованных систем водоотведения

№ п/п	Наименование показателя	Единица измерения	Плановые значения показателей				
			2024	2025	2026	2027	2028
1. Показатель надежности и бесперебойности водоотведения							
1.1.	Удельное количество аварий и засоров в расчете на протяженность канализационной сети в год	ед./км	0	0	0	0	0
2. Показатели качества очистки сточных вод							
2.1.	Доля сточных вод, не подвергающихся очистке, в общем объеме сточных вод, сбрасываемых в централизованные общесплавные или бытовые системы водоотведения	%	100	100	100	100	100
2.2.	Доля поверхностных сточных вод, не подвергающихся очистке, в общем объеме поверхностных сточных вод, принимаемых в централизованную ливневую систему водоотведения	%	0	0	0	0	0
2.3.	Доля проб сточных вод, не соответствующих установленным нормативам допустимых сбросов, лимитам на сбросы для централизованной общесплавной (бытовой) системы водоотведения	%	100	100	100	100	100
2.4.	Доля проб сточных вод, не соответствующих установленным нормативам допустимых сбросов, лимитам на сбросы для централизованной ливневой системы водоотведения	%	0	0	0	0	0
3. Показатели энергетической эффективности							
3.1.	Удельный расход электрической энергии, потребляемой в технологическом процессе очистки и транспортировки сточных вод, на единицу объема сточных вод	кВт*ч/ куб.м	-	-	-	-	-

6. Расчет эффективности производственной программы

№ п/п	Наименование показателя	Динамика изменения, %				
		2024/2023	2025/2024	2026/2025	2027/2026	2028/2027
1. Показатель надежности и бесперебойности водоотведения						
1.1.	Удельное количество аварий и засоров в расчете на протяженность канализационной сети в год	100	100	100	100	100
2. Показатели качества очистки сточных вод						
2.1.	Доля сточных вод, не подвергающихся очистке, в общем объеме сточных вод, сбрасываемых в централизованные общесплавные или бытовые системы водоотведения	100	100	100	100	100
2.2.	Доля поверхностных сточных вод, не подвергающихся очистке, в общем объеме поверхностных сточных вод, принимаемых в централизованную ливневую систему водоотведения	100	100	100	100	100
2.3.	Доля проб сточных вод, не соответствующих установленным нормативам допустимых сбросов, лимитам на сбросы для централизованной общесплавной (бытовой) системы водоотведения	100	100	100	100	100
2.4.	Доля проб сточных вод, не соответствующих установленным нормативам допустимых сбросов, лимитам на сбросы для централизованной ливневой системы	100	100	100	100	100

	водоотведения					
3. Показатели энергетической эффективности						
3.1.	Удельный расход электрической энергии, потребляемой в технологическом процессе очистки и транспортировки сточных вод, на единицу объема сточных вод	-	-	-	-	-
4. Расходы на реализацию производственной программы						
4.1.	Объем финансовых потребностей	116,24	132,91	110,68	100,40	100,56

7. Отчет об исполнении производственной программы за истекший период регулирования


№ п/п	Наименование показателей	Текущий отчетный период с 01.01.2023 по 31.12.2023
1. Обеспечение объемов производства товаров (оказания услуг)		
1.1.	Объем реализации (тыс. куб. м)	20,201
	в т.ч. - населению	20,152
	- бюджетным организациям	0,000
	- прочим потребителям	0,050
1.2.	Протяженность сетей (всех видов в однострубно́м представлении), (км)	0,35
	в т.ч. – протяженность сетей общесплавной (бытовой) системы (км)	0,35
	-протяженность сетей ливневой системы (км)	0
1.3.	Удельное водоотведение (куб.м/чел)	63,97
	Численность населения, пользующихся услугами данной организации (чел.)	315
2. Показатели качества очистки сточных вод		
2.1.	Доля сточных вод, не подвергающихся очистке, в общем объеме сточных вод, сбрасываемых в централизованные общесплавные или бытовые системы водоотведения, %	100
2.2.	Доля поверхностных сточных вод, не подвергающихся очистке, в общем объеме поверхностных сточных вод, принимаемых в централизованную ливневую систему водоотведения, %	0
2.3.	Доля проб сточных вод, не соответствующих установленным нормативам допустимых сбросов, лимитам на сбросы для централизованной общесплавной (бытовой) системы	100

	водоотведения, %	
2.4.	Доля проб сточных вод, не соответствующих установленным нормативам допустимых сбросов, лимитам на сбросы для централизованной ливневой системы водоотведения, %	0
3. Показатели надежности и бесперебойности оказываемых услуг		
3.1.	Аварийность систем коммунальной инфраструктуры (ед./км)	0
	Количество аварий на системах коммунальной инфраструктуры (ед.)	0
3.2.	Удельный вес сетей, нуждающихся в замене (%)	14,29
	Протяженность сетей общесплавной (бытовой) системы, нуждающихся в замене (км)	0,05
	Протяженность сетей ливневой системы, нуждающихся в замене (км)	0
4. Показатели энергетической эффективности		
4.1.	Удельный расход электрической энергии, потребляемой в технологическом процессе очистки и транспортировки сточных вод, на единицу объема сточных вод, кВт*ч/куб. м	0

8. Мероприятия, направленные на повышение качества обслуживания абонентов

Мероприятия, направленные на повышение качества обслуживания абонентов, указаны в разделе 1.

И.о. руководителя
агентства по тарифам
Приморского края



Н.С. Гарминович

Приложение № 16

к постановлению
агентства по тарифам
Приморского края
от 05 декабря 2024 года № 53/9

Приложение № 16

к постановлению
агентства по тарифам
Приморского края
от 20 декабря 2023 года № 71/10

**Производственная программа
краевого государственного унитарного предприятия
«Примтеплоэнерго», осуществляющего деятельность
в сфере водоснабжения (питьевая вода) на территории
пгт Приморский Хасанского муниципального округа
Приморского края, на период с 01.01.2024 по 31.12.2028**

ПАСПОРТ ПРОИЗВОДСТВЕННОЙ ПРОГРАММЫ

Наименование	Производственная программа в сфере водоснабжения (питьевая вода) краевого государственного унитарного предприятия «Примтеплоэнерго» на период с 01.01.2024 по 31.12.2028 (далее – производственная программа)
Наименование регулируемой организации, ее местонахождение	Краевое государственное унитарное предприятие «Примтеплоэнерго» (ОГРН 1022501284970, ИНН 2536112729), ул. Героев Варяга, 12, г. Владивосток, Приморский край, 690089
Наименование уполномоченного органа, утвердившего производственную программу, его местонахождение	Агентство по тарифам Приморского края; Алеутская ул., д.45а, город Владивосток, 690110

Период реализации с 01.01.2024 по 31.12.2028
производственной программы

1. Перечень плановых мероприятий по ремонту объектов централизованных систем водоснабжения, мероприятий, направленных на улучшение качества питьевой воды, мероприятий по энергосбережению и повышению энергетической эффективности, график их реализации

№ п/п	Наименование мероприятия	График реализации мероприятия
1	Мероприятия по капитальному ремонту	с 01.01.2024 по 31.12.2028

2. Планируемый объем подачи воды

№ п/п	Период долгосрочного периода регулирования	Объем подачи воды, тыс. куб. м
1	с 01.01.2024 по 31.12.2024	38,08
2	с 01.01.2025 по 31.12.2025	35,49
3	с 01.01.2026 по 31.12.2026	35,49
4	с 01.01.2027 по 31.12.2027	35,49
5	с 01.01.2028 по 31.12.2028	35,49

3. Объем финансовых потребностей, необходимых для реализации производственной программы

№ п/п	Период долгосрочного периода регулирования	Объем финансовых потребностей, тыс. руб.
1	с 01.01.2024 по 31.12.2024	1 014,46
2	с 01.01.2025 по 31.12.2025	1 186,40
3	с 01.01.2026 по 31.12.2026	1 356,13
4	с 01.01.2027 по 31.12.2027	1 457,58
5	с 01.01.2028 по 31.12.2028	1 532,47

4. График реализации мероприятий производственной программы

с 01.01.2024 по 31.12.2028.

5. Плановые значения показателей надежности, качества, энергетической эффективности объектов централизованных систем водоснабжения

№ п/п	Наименование показателя	Единица измерения	Плановые значения показателей				
			2024	2025	2026	2027	2028
1. Показатели качества питьевой воды							
1.1.	Доля проб питьевой воды, подаваемой с источников водоснабжения в распределительную водопроводную сеть, не соответствующих установленным требованиям, в общем объеме проб, отобранных по результатам производственного контроля качества питьевой воды	%	0,00	0,00	0,00	0,00	0,00
1.2.	Доля проб питьевой воды в распределительной водопроводной сети, не соответствующих установленным требованиям, в общем объеме проб, отобранных по результатам производственного контроля качества питьевой воды	%	33,33	34,33	35,33	36,33	37,33
2. Показатель надежности и бесперебойности водоснабжения							
2.1.	Количество перерывов в подаче воды, возникших в результате аварий, повреждений и иных технологических нарушений на объектах централизованной системы водоснабжения, в расчете на протяженность водопроводной сети в год	ед./км	0,00	0,00	0,00	0,00	0,00
3. Показатели энергетической эффективности							
3.1.	Доля потерь воды в централизованных системах водоснабжения при транспортировке в общем объеме воды, поданной в водопроводную сеть	%	20,86	20,86	20,86	20,86	20,86
3.2.	Удельный расход электрической энергии, потребляемой в технологическом процессе подготовки и транспортировки питьевой воды, на единицу объема воды	кВт*ч/ куб.м	0,52	0,52	0,52	0,52	0,52

6. Расчет эффективности производственной программы

№ п/п	Наименование показателя	Динамика изменения, %				
		2024/2023	2025/2024	2026/2025	2027/2026	2028/2027
1. Показатели качества питьевой воды						
1.1.	Доля проб питьевой воды, подаваемой с источников водоснабжения в распределительную водопроводную сеть, не соответствующих установленным требованиям, в общем объеме проб, отобранных по результатам производственного контроля качества питьевой воды	100	100	100	100	100
1.2.	Доля проб питьевой воды в распределительной водопроводной сети, не соответствующих установленным требованиям, в общем объеме проб, отобранных по результатам производственного контроля качества питьевой воды	100	100	100	100	100
2. Показатель надежности и бесперебойности водоснабжения						
2.1.	Количество перерывов в подаче воды, возникших в результате аварий, повреждений и иных технологических нарушений на объектах централизованной системы водоснабжения, в расчете на	100	100	100	100	100

	протяженность водопроводной сети в год					
3. Показатели энергетической эффективности						
3.1.	Доля потерь воды в централизованных системах водоснабжения при транспортировке в общем объеме воды, поданной в водопроводную сеть	100	100	100	100	100
3.2.	Удельный расход электрической энергии, потребляемой в технологическом процессе подготовки и транспортировки питьевой воды, на единицу объема воды	100	100	100	100	100
4. Расходы на реализацию производственной программы						
4.1.	Объем финансовых потребностей	142,34	116,95	114,31	107,48	105,14

7. Отчет об исполнении производственной программы за истекший период регулирования

№ п/п	Наименование показателей	Текущий отчетный период с 01.01.2023 по 31.12.2023
1. Обеспечение объемов производства товаров (оказания услуг)		
1.1.	Объем поднятой воды (тыс.куб. м)	277,870
1.2.	Объем реализации (тыс.куб.м)	33,616
	в т.ч. - населению	27,883
	- бюджетным организациям	3,945
	- прочим потребителям	1,788
1.3.	Объем потерь (тыс.куб.м)	244,236
1.4.	Объем отпуска в сеть (тыс.куб.м)	277,860

1.5.	Справочно: расходы на собственные технологические нужды системы водоснабжения (тыс. куб. м)	0,010
	расходы воды на хозяйственно-бытовые нужды (тыс.куб.м)	0,008
	Протяженность сетей (всех видов в однострубно́м представлении), (км)	10,086
1.6.	Удельное водопотребление (куб.м/чел)	44,613
	Численность населения, пользующихся услугами данной организации (чел.)	625
2. Показатели качества питьевой воды		
2.1.	Доля проб питьевой воды, подаваемой с источников водоснабжения в распределительную водопроводную сеть, не соответствующих установленным требованиям, в общем объеме проб, %	0
2.2.	Доля проб питьевой воды в распределительной водопроводной сети, не соответствующих установленным требованиям, в общем объеме проб, %	9,09
3. Показатели надежности и бесперебойности оказываемых услуг		
3.1.	Аварийность систем коммунальной инфраструктуры (ед./км)	0,20
	Количество аварий на системах коммунальной инфраструктуры (ед.)	2
3.2.	Продолжительность (бесперебойность) поставки товаров и услуг (час./день)	24
	Количество часов предоставления услуг в отчетном периоде (часов)	8 760
3.3.	Удельный вес сетей, нуждающихся в замене (%)	54,6
4. Показатели энергетической эффективности		
4.1.	Доля потерь воды в централизованных системах водоснабжения при транспортировке в общем объеме воды, поданной в водопроводную сеть, %	87,9
4.2.	Удельный расход электрической энергии, потребляемой в технологическом процессе транспортировки питьевой воды, на единицу объема транспортируемой воды, кВт*ч/куб. м	0,533

8. Мероприятия, направленные на повышение качества обслуживания абонентов

Мероприятия, направленные на повышение качества обслуживания абонентов, указаны в разделе 1.

И.о. руководителя
агентства по тарифам
Приморского края



Н.С. Гарминович

Приложение № 17

к постановлению
агентства по тарифам
Приморского края
от 05 декабря 2024 года № 53/9

Приложение № 17

к постановлению
агентства по тарифам
Приморского края
от 20 декабря 2023 года № 71/10

**Производственная программа
краевого государственного унитарного предприятия
«Примтеплоэнерго», осуществляющего деятельность
в сфере водоотведения на территории пгт Приморский
Хасанского муниципального округа
Приморского края, на период с 01.01.2024 по 31.12.2028**

ПАСПОРТ ПРОИЗВОДСТВЕННОЙ ПРОГРАММЫ

Наименование	Производственная программа в сфере водоотведения краевого государственного унитарного предприятия «Примтеплоэнерго» на период с 01.01.2024 по 31.12.2028 (далее – производственная программа)
Наименование регулируемой организации, ее местонахождение	Краевое государственное унитарное предприятие «Примтеплоэнерго» (ОГРН 1022501284970, ИНН 2536112729), ул. Героев Варяга, 12, г. Владивосток, Приморский край, 690089
Наименование уполномоченного органа, утвердившего производственную программу, его местонахождение	Агентство по тарифам Приморского края; Алеутская ул., д.45а, город Владивосток, 690110

Период реализации с 01.01.2024 по 31.12.2028
 производственной программы

1. Перечень плановых мероприятий по ремонту объектов централизованных систем водоотведения, мероприятий, направленных на улучшение качества очистки сточных вод, мероприятий по энергосбережению и повышению энергетической эффективности, график их реализации

№ п/п	Наименование мероприятия	График реализации мероприятия
1	Мероприятия по капитальному ремонту	с 01.01.2024 по 31.12.2028
2	Мероприятия по текущему ремонту	с 01.01.2024 по 31.12.2028

2. Планируемый объем принимаемых сточных вод

№ п/п	Период долгосрочного периода регулирования	Объем принимаемых сточных вод, тыс. куб. м
1	с 01.01.2024 по 31.12.2024	35,78
2	с 01.01.2025 по 31.12.2025	34,28
3	с 01.01.2026 по 31.12.2026	34,28
4	с 01.01.2027 по 31.12.2027	34,28
5	с 01.01.2028 по 31.12.2028	34,28

3. Объем финансовых потребностей, необходимых для реализации производственной программы

№ п/п	Период долгосрочного периода регулирования	Объем финансовых потребностей, тыс. руб.
1	с 01.01.2024 по 31.12.2024	432,17
2	с 01.01.2025 по 31.12.2025	526,56
3	с 01.01.2026 по 31.12.2026	522,06
4	с 01.01.2027 по 31.12.2027	523,66
5	с 01.01.2028 по 31.12.2028	540,24

4. График реализации мероприятий производственной программы

с 01.01.2024 по 31.12.2028.

5. Плановые значения показателей надежности, качества, энергетической эффективности объектов централизованных систем водоотведения

№ п/п	Наименование показателя	Единица измерения	Плановые значения показателей				
			2024	2025	2026	2027	2028
1. Показатель надежности и бесперебойности водоотведения							
1.1.	Удельное количество аварий и засоров в расчете на протяженность канализационной сети в год	ед./км	0	0	0	0	0
2. Показатели качества очистки сточных вод							
2.1.	Доля сточных вод, не подвергающихся очистке, в общем объеме сточных вод, сбрасываемых в централизованные общесплавные или бытовые системы водоотведения	%	100	100	100	100	100
2.2.	Доля поверхностных сточных вод, не подвергающихся очистке, в общем объеме поверхностных сточных вод, принимаемых в централизованную ливневую систему водоотведения	%	0	0	0	0	0
2.3.	Доля проб сточных вод, не соответствующих установленным нормативам допустимых сбросов, лимитам на сбросы для централизованной общесплавной (бытовой) системы водоотведения	%	100	100	100	100	100
2.4.	Доля проб сточных вод, не соответствующих установленным нормативам допустимых сбросов, лимитам на сбросы для централизованной ливневой системы водоотведения	%	0	0	0	0	0
3. Показатели энергетической эффективности							
3.1.	Удельный расход электрической энергии, потребляемой в	кВт*ч/куб.м	0,22	0,22	0,22	0,22	0,22

	технологическом процессе очистки и транспортировки сточных вод, на единицу объема сточных вод						
--	---	--	--	--	--	--	--

6. Расчет эффективности производственной программы

№ п/п	Наименование показателя	Динамика изменения, %				
		2024/2023	2025/2024	2026/2025	2027/2026	2028/2027
1. Показатель надежности и бесперебойности водоотведения						
1.1.	Удельное количество аварий и засоров в расчете на протяженность канализационной сети в год	100	100	100	100	100
2. Показатели качества очистки сточных вод						
2.1.	Доля сточных вод, не подвергающихся очистке, в общем объеме сточных вод, сбрасываемых в централизованные общесплавные или бытовые системы водоотведения	100	100	100	100	100
2.2.	Доля поверхностных сточных вод, не подвергающихся очистке, в общем объеме поверхностных сточных вод, принимаемых в централизованную ливневую систему водоотведения	100	100	100	100	100
2.3.	Доля проб сточных вод, не соответствующих установленным нормативам допустимых сбросов, лимитам на сбросы для централизованной общесплавной (бытовой) системы водоотведения	100	100	100	100	100
2.4.	Доля проб сточных вод, не	100	100	100	100	100

	соответствующих установленным нормативам допустимых сбросов, лимитам на сбросы для централизованной ливневой системы водоотведения					
3. Показатели энергетической эффективности						
3.1.	Удельный расход электрической энергии, потребляемой в технологическом процессе очистки и транспортировки сточных вод, на единицу объема сточных вод	100	100	100	100	100
4. Расходы на реализацию производственной программы						
4.1.	Объем финансовых потребностей	185,43	121,84	99,15	100,31	103,17

7. Отчет об исполнении производственной программы за истекший период регулирования


№ п/п	Наименование показателей	Текущий отчетный период с 01.01.2023 по 31.12.2023
1. Обеспечение объемов производства товаров (оказания услуг)		
1.1.	Объем реализации (тыс. куб. м)	36,524
	в т.ч. - населению	16,210
	- бюджетным организациям	17,067
	- прочим потребителям	3,247
1.2.	Протяженность сетей (всех видов в однострубно́м представлении), (км)	2,23
	в т.ч. – протяженность сетей общесплавной (бытовой) системы (км)	2,23
	-протяженность сетей ливневой системы (км)	0,00
1.3.	Удельное водоотведение (куб.м/чел)	56,09
	Численность населения, пользующихся услугами данной организации (чел.)	289,00
2. Показатели качества очистки сточных вод		
2.1.	Доля сточных вод, не подвергающихся очистке, в общем объеме сточных вод, сбрасываемых в централизованные общесплавные или бытовые системы водоотведения, %	100
2.2.	Доля поверхностных сточных вод, не подвергающихся	0

	очистке, в общем объеме поверхностных сточных вод, принимаемых в централизованную ливневую систему водоотведения, %	
2.3.	Доля проб сточных вод, не соответствующих установленным нормативам допустимых сбросов, лимитам на сбросы для централизованной общесплавной (бытовой) системы водоотведения, %	100
2.4.	Доля проб сточных вод, не соответствующих установленным нормативам допустимых сбросов, лимитам на сбросы для централизованной ливневой системы водоотведения, %	0
3. Показатели надежности и бесперебойности оказываемых услуг		
3.1.	Аварийность систем коммунальной инфраструктуры (ед./км)	0
	Количество аварий на системах коммунальной инфраструктуры (ед.)	0
3.2.	Удельный вес сетей, нуждающихся в замене (%)	93,27
	Протяженность сетей общесплавной (бытовой) системы, нуждающихся в замене (км)	2,08
	Протяженность сетей ливневой системы, нуждающихся в замене (км)	0
4. Показатели энергетической эффективности		
4.1.	Удельный расход электрической энергии, потребляемой в технологическом процессе транспортировки сточных вод, на единицу объема транспортируемых сточных вод, кВт*ч/куб. м	0,14

8. Мероприятия, направленные на повышение качества обслуживания абонентов

Мероприятия, направленные на повышение качества обслуживания абонентов, указаны в разделе 1.

И.о. руководителя
агентства по тарифам
Приморского края



Н.С. Гарминович

Приложение № 18

к постановлению
агентства по тарифам
Приморского края
от 05 декабря 2024 года № 53/9

Приложение № 18

к постановлению
агентства по тарифам
Приморского края
от 20 декабря 2023 года № 71/10

**Производственная программа
краевого государственного унитарного предприятия
«Примтеплоэнерго», осуществляющего деятельность
в сфере водоснабжения (питьевая вода) на территории
Черниговского муниципального округа (с. Дмитриевка,
с. Меркушевка, с. Синий Гай, с. Искра, с. Майское)
Приморского края, на период с 01.01.2024 по 31.12.2028**

ПАСПОРТ ПРОИЗВОДСТВЕННОЙ ПРОГРАММЫ

Наименование	Производственная программа в сфере водоснабжения (питьевая вода) краевого государственного унитарного предприятия «Примтеплоэнерго» на период с 01.01.2024 по 31.12.2028 (далее – производственная программа)
Наименование регулируемой организации, ее местонахождение	Краевое государственное унитарное предприятие «Примтеплоэнерго» (ОГРН 1022501284970, ИНН 2536112729), ул. Героев Варяга, 12, г. Владивосток, Приморский край, 690089
Наименование уполномоченного органа, утвердившего производственную программу, его местонахождение	Агентство по тарифам Приморского края; Алеутская ул., д.45а, город Владивосток, 690110

Период реализации с 01.01.2024 по 31.12.2028
производственной программы

1. Перечень плановых мероприятий по ремонту объектов централизованных систем водоснабжения, мероприятий, направленных на улучшение качества питьевой воды, мероприятий по энергосбережению и повышению энергетической эффективности, график их реализации

№ п/п	Наименование мероприятия	График реализации мероприятия
1	Мероприятия по капитальному ремонту	с 01.01.2024 по 31.12.2028

2. Планируемый объем подачи воды

№ п/п	Период долгосрочного периода регулирования	Объем подачи воды, тыс. куб. м
1	с 01.01.2024 по 31.12.2024	84,38
2	с 01.01.2025 по 31.12.2025	83,53
3	с 01.01.2026 по 31.12.2026	83,53
4	с 01.01.2027 по 31.12.2027	83,53
5	с 01.01.2028 по 31.12.2028	83,53

3. Объем финансовых потребностей, необходимых для реализации производственной программы

№ п/п	Период долгосрочного периода регулирования	Объем финансовых потребностей, тыс. руб.
1	с 01.01.2024 по 31.12.2024	2 820,18
2	с 01.01.2025 по 31.12.2025	3 471,24
3	с 01.01.2026 по 31.12.2026	3 834,15
4	с 01.01.2027 по 31.12.2027	3 920,30
5	с 01.01.2028 по 31.12.2028	4 033,75

4. График реализации мероприятий производственной программы

с 01.01.2024 по 31.12.2028.

5. Плановые значения показателей надежности, качества, энергетической эффективности объектов централизованных систем водоснабжения

№ п/п	Наименование показателя	Единица измерения	Плановые значения показателей				
			2024	2025	2026	2027	2028
1. Показатели качества питьевой воды							
1.1.	Доля проб питьевой воды, подаваемой с источников водоснабжения в распределительную водопроводную сеть, не соответствующих установленным требованиям, в общем объеме проб, отобранных по результатам производственного контроля качества питьевой воды	%	13,33	13,33	13,33	13,33	13,33
1.2.	Доля проб питьевой воды в распределительной водопроводной сети, не соответствующих установленным требованиям, в общем объеме проб, отобранных по результатам производственного контроля качества питьевой воды	%	5,83	5,83	5,83	5,83	5,83
2. Показатель надежности и бесперебойности водоснабжения							
2.1.	Количество перерывов в подаче воды, возникших в результате аварий, повреждений и иных технологических нарушений на объектах централизованной системы водоснабжения, в расчете на протяженность водопроводной сети в год	ед./км	0	0	0	0	0
3. Показатели энергетической эффективности							
3.1.	Доля потерь воды в централизованных системах водоснабжения при транспортировке в общем объеме воды, поданной в водопроводную сеть	%	20,75	20,75	20,75	20,75	20,75
3.2.	Удельный расход электрической энергии, потребляемой в технологическом процессе подготовки и транспортировки питьевой воды, на единицу объема воды	кВт*ч/ куб.м	0,60	0,60	0,60	0,60	0,60

6. Расчет эффективности производственной программы

№ п/п	Наименование показателя	Динамика изменения, %				
		2024/2023	2025/2024	2026/2025	2027/2026	2028/2027
1. Показатели качества питьевой воды						
1.1.	Доля проб питьевой воды, подаваемой с источников водоснабжения в распределительную водопроводную сеть, не соответствующих установленным требованиям, в общем объеме проб, отобранных по результатам производственного контроля качества питьевой воды	100	100	100	100	100
1.2.	Доля проб питьевой воды в распределительной водопроводной сети, не соответствующих установленным требованиям, в общем объеме проб, отобранных по результатам производственного контроля качества питьевой воды	100	100	100	100	100
2. Показатель надежности и бесперебойности водоснабжения						
2.1.	Количество перерывов в подаче воды, возникших в результате аварий, повреждений и иных технологических нарушений на объектах централизованной системы водоснабжения, в	100	100	100	100	100

	расчете на протяженность водопроводной сети в год					
3. Показатели энергетической эффективности						
3.1.	Доля потерь воды в централизованных системах водоснабжения при транспортировке в общем объеме воды, поданной в водопроводную сеть	100	100	100	100	100
3.2.	Удельный расход электрической энергии, потребляемой в технологическом процессе подготовки и транспортировки питьевой воды, на единицу объема воды	100	100	100	100	100
4. Расходы на реализацию производственной программы						
4.1.	Объем финансовых потребностей	118,56	123,09	110,45	102,25	102,89

7. Отчет об исполнении производственной программы за истекший период регулирования


№ п/п	Наименование показателей	Текущий отчетный период с 01.01.2023 по 31.12.2023
1. Обеспечение объемов производства товаров (оказания услуг)		
1.1.	Объем поднятой воды (тыс.куб. м)	125,850
1.2.	Объем реализации (тыс.куб.м)	85,514
	в т.ч. - населению	37,623
	- бюджетным организациям	29,975
	- прочим потребителям	17,917
1.3.	Объем потерь (тыс.куб.м)	40,202
1.4.	Объем отпуска в сеть (тыс.куб.м)	125,850
1.5.	Справочно: расходы на собственные технологические нужды системы водоснабжения (тыс. куб. м)	0,000
	расходы воды на хозяйственно-бытовые нужды (тыс.куб.м)	0,134
	Протяженность сетей (всех видов в однострубно́м представлении),	19,65

	(км)	
1.6.	Удельное водопотребление (куб.м/чел)	27,582
	Численность населения, пользующихся услугами данной организации (чел.)	1364
2. Показатели качества питьевой воды		
2.1.	Доля проб питьевой воды, подаваемой с источников водоснабжения в распределительную водопроводную сеть, не соответствующих установленным требованиям, в общем объеме проб, %	23,08
2.2.	Доля проб питьевой воды в распределительной водопроводной сети, не соответствующих установленным требованиям, в общем объеме проб, %	22,88
3. Показатели надежности и бесперебойности оказываемых услуг		
3.1.	Аварийность систем коммунальной инфраструктуры (ед./км)	0
	Количество аварий на системах коммунальной инфраструктуры (ед.)	0
3.2.	Продолжительность (бесперебойность) поставки товаров и услуг (час./день)	24
	Количество часов предоставления услуг в отчетном периоде (часов)	8 760
3.3.	Удельный вес сетей, нуждающихся в замене (%)	78,7
4. Показатели энергетической эффективности		
4.1.	Доля потерь воды в централизованных системах водоснабжения при транспортировке в общем объеме воды, поданной в водопроводную сеть, %	31,90
4.2.	Удельный расход электрической энергии, потребляемой в технологическом процессе транспортировки питьевой воды, на единицу объема транспортируемой воды, кВт*ч/куб. м	0,59

8. Мероприятия, направленные на повышение качества обслуживания абонентов

Мероприятия, направленные на повышение качества обслуживания абонентов, указаны в разделе 1.

И.о. руководителя
агентства по тарифам
Приморского края



Н.С. Гарминович

Приложение № 19

к постановлению
агентства по тарифам
Приморского края
от 05 декабря 2024 года № 53/9

Приложение № 19

к постановлению
агентства по тарифам
Приморского края
от 20 декабря 2023 года № 71/10

**Производственная программа
краевого государственного унитарного предприятия
«Примтеплоэнерго», осуществляющего деятельность
в сфере водоотведения на территории с.Дмитриевка, с.Майское
Черниговского муниципального округа
Приморского края, на период с 01.01.2024 по 31.12.2028**

ПАСПОРТ ПРОИЗВОДСТВЕННОЙ ПРОГРАММЫ

Наименование	Производственная программа в сфере водоотведения краевого государственного унитарного предприятия «Примтеплоэнерго» на период с 01.01.2024 по 31.12.2028 (далее – производственная программа)
Наименование регулируемой организации, ее местонахождение	Краевое государственное унитарное предприятие «Примтеплоэнерго» (ОГРН 1022501284970, ИНН 2536112729), ул. Героев Варяга, 12, г. Владивосток, Приморский край, 690089
Наименование уполномоченного органа, утвердившего производственную программу, его местонахождение	Агентство по тарифам Приморского края; Алеутская ул., д.45а, город Владивосток, 690110

Период реализации с 01.01.2024 по 31.12.2028
 производственной программы

1. Перечень плановых мероприятий по ремонту объектов централизованных систем водоотведения, мероприятий, направленных на улучшение качества очистки сточных вод, мероприятий по энергосбережению и повышению энергетической эффективности, график их реализации

Наименование мероприятия	График реализации
Мероприятия по текущему ремонту	с 01.01.2024 по 31.12.2028

2. Планируемый объем принимаемых сточных вод

№ п/п	Период долгосрочного периода регулирования	Объем принимаемых сточных вод, тыс. куб. м
1	с 01.01.2024 по 31.12.2024	53,31
2	с 01.01.2025 по 31.12.2025	51,93
3	с 01.01.2026 по 31.12.2026	51,93
4	с 01.01.2027 по 31.12.2027	51,93
5	с 01.01.2028 по 31.12.2028	51,93

3. Объем финансовых потребностей, необходимых для реализации производственной программы

№ п/п	Период долгосрочного периода регулирования	Объем финансовых потребностей, тыс. руб.
1	с 01.01.2024 по 31.12.2024	1 869,93
2	с 01.01.2025 по 31.12.2025	2 285,72
3	с 01.01.2026 по 31.12.2026	2 518,51
4	с 01.01.2027 по 31.12.2027	2 531,11
5	с 01.01.2028 по 31.12.2028	2 425,49

4. График реализации мероприятий производственной программы

с 01.01.2024 по 31.12.2028.

5. Плановые значения показателей надежности, качества, энергетической эффективности объектов централизованных систем водоотведения

№ п/п	Наименование показателя	Единица измерения	Плановые значения показателей				
			2024	2025	2026	2027	2028
1. Показатель надежности и бесперебойности водоотведения							
1.1.	Удельное количество аварий и засоров в расчете на протяженность канализационной сети в год	ед./км	0	0	0	0	0
2. Показатели качества очистки сточных вод							
2.1.	Доля сточных вод, не подвергающихся очистке, в общем объеме сточных вод, сбрасываемых в централизованные общесплавные или бытовые системы водоотведения	%	70,43	70,43	70,43	70,43	70,43
2.2.	Доля поверхностных сточных вод, не подвергающихся очистке, в общем объеме поверхностных сточных вод, принимаемых в централизованную ливневую систему водоотведения	%	0	0	0	0	0
2.3.	Доля проб сточных вод, не соответствующих установленным нормативам допустимых сбросов, лимитам на сбросы для централизованной общесплавной (бытовой) системы водоотведения	%	100	100	100	100	100
2.4.	Доля проб сточных вод, не соответствующих установленным нормативам допустимых сбросов, лимитам на сбросы для централизованной ливневой системы водоотведения	%	0	0	0	0	0
3. Показатели энергетической эффективности							

3.1.	Удельный расход электрической энергии, потребляемой в технологическом процессе очистки и транспортировки сточных вод, на единицу объема сточных вод	кВт*ч/ куб.м	0,07	0,07	0,07	0,07	0,07
------	---	-----------------	------	------	------	------	------

6. Расчет эффективности производственной программы

№ п/п	Наименование показателя	Динамика изменения, %				
		2024/2023	2025/2024	2026/2025	2027/2026	2028/2027
1. Показатель надежности и бесперебойности водоотведения						
1.1.	Удельное количество аварий и засоров в расчете на протяженность канализационной сети в год	100	100	100	100	100
2. Показатели качества очистки сточных вод						
2.1.	Доля сточных вод, не подвергающихся очистке, в общем объеме сточных вод, сбрасываемых в централизованные общесплавные или бытовые системы водоотведения	100	100	100	100	100
2.2.	Доля поверхностных сточных вод, не подвергающихся очистке, в общем объеме поверхностных сточных вод, принимаемых в централизованную ливневую систему водоотведения	100	100	100	100	100
2.3.	Доля проб сточных вод, не соответствующих установленным нормативам допустимых сбросов, лимитам на сбросы для централизованной общесплавной (бытовой) системы водоотведения	100	100	100	100	100

2.4.	Доля проб сточных вод, не соответствующих установленным нормативам допустимых сбросов, лимитам на сбросы для централизованной ливневой системы водоотведения	100	100	100	100	100
3. Показатели энергетической эффективности						
3.1.	Удельный расход электрической энергии, потребляемой в технологическом процессе очистки и транспортировки сточных вод, на единицу объема сточных вод	100	100	100	100	100
4. Расходы на реализацию производственной программы						
4.1.	Объем финансовых потребностей	100,08	122,24	110,18	100,50	95,83

7. Отчет об исполнении производственной программы за истекший период регулирования

№ п/п	Наименование показателей	Текущий отчетный период с 01.01.2023 по 31.12.2023
1. Обеспечение объемов производства товаров (оказания услуг)		
1.1.	Объем реализации (тыс. куб. м)	48,626
	в т.ч. - населению	16,370
	- бюджетным организациям	32,105
	- прочим потребителям	0,152
1.2.	Протяженность сетей (всех видов в однострубно́м представлении), (км)	6,34
	в т.ч. – протяженность сетей общесплавной (бытовой) системы (км)	6,34
	-протяженность сетей ливневой системы (км)	0,00
1.3.	Удельное водоотведение (куб.м/чел)	55,87
	Численность населения, пользующихся услугами данной организации (чел.)	293
2. Показатели качества очистки сточных вод		
2.1.	Доля сточных вод, не подвергающихся очистке, в общем объеме сточных вод, сбрасываемых в централизованные общесплавные или бытовые системы водоотведения, %	65,50

2.2.	Доля поверхностных сточных вод, не подвергающихся очистке, в общем объеме поверхностных сточных вод, принимаемых в централизованную ливневую систему водоотведения, %	0
2.3.	Доля проб сточных вод, не соответствующих установленным нормативам допустимых сбросов, лимитам на сбросы для централизованной общесплавной (бытовой) системы водоотведения, %	100
2.4.	Доля проб сточных вод, не соответствующих установленным нормативам допустимых сбросов, лимитам на сбросы для централизованной ливневой системы водоотведения, %	0
3. Показатели надежности и бесперебойности оказываемых услуг		
3.1.	Аварийность систем коммунальной инфраструктуры (ед./км)	0,00
	Количество аварий на системах коммунальной инфраструктуры (ед.)	0,00
3.2.	Удельный вес сетей, нуждающихся в замене (%)	97,50
	Протяженность сетей общесплавной (бытовой) системы, нуждающихся в замене (км)	6,18
	Протяженность сетей ливневой системы, нуждающихся в замене (км)	0,00
4. Показатели энергетической эффективности		
4.1.	Удельный расход электрической энергии, потребляемой в технологическом процессе очистки и транспортировки сточных вод, на единицу объема сточных вод, кВт*ч/куб. м	0,07

8. Мероприятия, направленные на повышение качества обслуживания абонентов

Мероприятия, направленные на повышение качества обслуживания абонентов, указаны в разделе 1.

И.о. руководителя
агентства по тарифам
Приморского края



Н.С. Гарминович

Приложение № 20

к постановлению
агентства по тарифам
Приморского края
от 05 декабря 2024 года № 53/9

Приложение № 20

к постановлению
агентства по тарифам
Приморского края
от 20 декабря 2023 года № 71/10

**Производственная программа
краевого государственного унитарного предприятия
«Примтеплоэнерго», осуществляющего деятельность
в сфере водоснабжения (питьевая вода) на территории
Черниговского муниципального округа (п. Реттиховка)
Приморского края, на период с 01.01.2024 по 31.12.2028**

ПАСПОРТ ПРОИЗВОДСТВЕННОЙ ПРОГРАММЫ

Наименование	Производственная программа в сфере водоснабжения (питьевая вода) краевого государственного унитарного предприятия «Примтеплоэнерго» на период с 01.01.2024 по 31.12.2028 (далее – производственная программа)
Наименование регулируемой организации, ее местонахождение	Краевое государственное унитарное предприятие «Примтеплоэнерго» (ОГРН 1022501284970, ИНН 2536112729), ул. Героев Варяга, 12, г. Владивосток, Приморский край, 690089
Наименование уполномоченного органа, утвердившего производственную программу, его местонахождение	Агентство по тарифам Приморского края; Алеутская ул., д.45а, город Владивосток, 690110

Период реализации с 01.01.2024 по 31.12.2028
производственной программы

1. Перечень плановых мероприятий по ремонту объектов централизованных систем водоснабжения, мероприятий, направленных на улучшение качества питьевой воды, мероприятий по энергосбережению и повышению энергетической эффективности, график их реализации

№ п/п	Наименование мероприятия	График реализации мероприятия
1	Мероприятия по капитальному ремонту	с 01.01.2024 по 31.12.2028

2. Планируемый объем подачи воды

№ п/п	Период долгосрочного периода регулирования	Объем подачи воды, тыс. куб. м
1	с 01.01.2024 по 31.12.2024	64,73
2	с 01.01.2025 по 31.12.2025	63,70
3	с 01.01.2026 по 31.12.2026	63,70
4	с 01.01.2027 по 31.12.2027	63,70
5	с 01.01.2028 по 31.12.2028	63,70

3. Объем финансовых потребностей, необходимых для реализации производственной программы

№ п/п	Период долгосрочного периода регулирования	Объем финансовых потребностей, тыс. руб.
1	с 01.01.2024 по 31.12.2024	1 984,73
2	с 01.01.2025 по 31.12.2025	2 450,66
3	с 01.01.2026 по 31.12.2026	2 808,00
4	с 01.01.2027 по 31.12.2027	3 046,68
5	с 01.01.2028 по 31.12.2028	3 371,42

4. График реализации мероприятий производственной программы

с 01.01.2024 по 31.12.2028.

5. Плановые значения показателей надежности, качества, энергетической эффективности объектов централизованных систем водоснабжения

№ п/п	Наименование показателя	Единица измерения	Плановые значения показателей				
			2024	2025	2026	2027	2028
1. Показатели качества питьевой воды							
1.1.	Доля проб питьевой воды, подаваемой с источников водоснабжения в распределительную водопроводную сеть, не соответствующих установленным требованиям, в общем объеме проб, отобранных по результатам производственного контроля качества питьевой воды	%	23,08	23,08	23,08	23,08	23,08
1.2.	Доля проб питьевой воды в распределительной водопроводной сети, не соответствующих установленным требованиям, в общем объеме проб, отобранных по результатам производственного контроля качества питьевой воды	%	7,41	7,41	7,41	7,41	7,41
2. Показатель надежности и бесперебойности водоснабжения							
2.1.	Количество перерывов в подаче воды, возникших в результате аварий, повреждений и иных технологических нарушений на объектах централизованной системы водоснабжения, в расчете на протяженность водопроводной сети в год	ед./км	0	0	0	0	0
3. Показатели энергетической эффективности							
3.1.	Доля потерь воды в централизованных системах водоснабжения при транспортировке в общем объеме воды, поданной в водопроводную сеть	%	21,93	21,93	21,93	21,93	21,93
3.2.	Удельный расход электрической энергии, потребляемой в технологическом процессе подготовки и транспортировки питьевой воды, на единицу объема воды	кВт*ч/ куб.м	1,59	1,59	1,59	1,59	1,59

6. Расчет эффективности производственной программы

№ п/п	Наименование показателя	Динамика изменения, %				
		2024/2023	2025/2024	2026/2025	2027/2026	2028/2027
1. Показатели качества питьевой воды						
1.1.	Доля проб питьевой воды, подаваемой с источников водоснабжения в распределительную водопроводную сеть, не соответствующих установленным требованиям, в общем объеме проб, отобранных по результатам производственного контроля качества питьевой воды	100	100	100	100	100
1.2.	Доля проб питьевой воды в распределительной водопроводной сети, не соответствующих установленным требованиям, в общем объеме проб, отобранных по результатам производственного контроля качества питьевой воды	100	100	100	100	100
2. Показатель надежности и бесперебойности водоснабжения						
2.1.	Количество перерывов в подаче воды, возникших в результате аварий, повреждений и иных технологических нарушений на объектах централизованной системы водоснабжения, в расчете на	100	100	100	100	100

	протяженность водопроводной сети в год					
3. Показатели энергетической эффективности						
3.1.	Доля потерь воды в централизованных системах водоснабжения при транспортировке в общем объеме воды, поданной в водопроводную сеть	100	100	100	100	100
3.2.	Удельный расход электрической энергии, потребляемой в технологическом процессе подготовки и транспортировки питьевой воды, на единицу объема воды	100	100	100	100	100
4. Расходы на реализацию производственной программы						
4.1.	Объем финансовых потребностей	131,90	123,48	114,58	108,50	110,66

7. Отчет об исполнении производственной программы за истекший период регулирования

№ п/п	Наименование показателей	Текущий отчетный период с 01.01.2023 по 31.12.2023
1. Обеспечение объемов производства товаров (оказания услуг)		
1.1.	Объем поднятой воды (тыс.куб. м)	120,20
1.2.	Объем реализации (тыс.куб.м)	59,59
	в т.ч. - населению	51,98
	- бюджетным организациям	1,00
	- прочим потребителям	6,61
1.3.	Объем потерь (тыс.куб.м)	60,59
1.4.	Объем отпуска в сеть (тыс.куб.м)	120,20
1.5.	Справочно: расходы на собственные технологические нужды системы водоснабжения (тыс. куб. м)	0,00
	расходы воды на хозяйственно-бытовые нужды (тыс.куб.м)	0,03
	Протяженность сетей (всех видов в однострубно́м представлении), (км)	15,30

1.6.	Удельное водопотребление (куб.м/чел)	40,42
	Численность населения, пользующихся услугами данной организации (чел.)	1 286,00
2. Показатели качества питьевой воды		
2.1.	Доля проб питьевой воды, подаваемой с источников водоснабжения в распределительную водопроводную сеть, не соответствующих установленным требованиям, в общем объеме проб, %	27,78
2.2.	Доля проб питьевой воды в распределительной водопроводной сети, не соответствующих установленным требованиям, в общем объеме проб, %	20,83
3. Показатели надежности и бесперебойности оказываемых услуг		
3.1.	Аварийность систем коммунальной инфраструктуры (ед./км)	0
	Количество аварий на системах коммунальной инфраструктуры (ед.)	0
3.2.	Продолжительность (бесперебойность) поставки товаров и услуг (час./день)	24
	Количество часов предоставления услуг в отчетном периоде (часов)	8 760
3.3.	Удельный вес сетей, нуждающихся в замене (%)	67,8
4. Показатели энергетической эффективности		
4.1.	Доля потерь воды в централизованных системах водоснабжения при транспортировке в общем объеме воды, поданной в водопроводную сеть, %	50,4
4.2.	Удельный расход электрической энергии, потребляемой в технологическом процессе транспортировки питьевой воды, на единицу объема транспортируемой воды, кВт*ч/куб. м	1,4

8. Мероприятия, направленные на повышение качества обслуживания абонентов

Мероприятия, направленные на повышение качества обслуживания абонентов, указаны в разделе 1.

И.о. руководителя
агентства по тарифам
Приморского края



Н.С. Гарминович

Приложение № 21

к постановлению
агентства по тарифам
Приморского края
от 05 декабря 2024 года № 53/9

Приложение № 21

к постановлению
агентства по тарифам
Приморского края
от 20 декабря 2023 года № 71/10

**Производственная программа
краевого государственного унитарного предприятия
«Примтеплоэнерго», осуществляющего деятельность
в сфере водоотведения на территории п. Реттиховка
Черниговского муниципального округа
Приморского края, на период с 01.01.2024 по 31.12.2028**

ПАСПОРТ ПРОИЗВОДСТВЕННОЙ ПРОГРАММЫ

Наименование	Производственная программа в сфере водоотведения краевого государственного унитарного предприятия «Примтеплоэнерго» на период с 01.01.2024 по 31.12.2028 (далее – производственная программа)
Наименование регулируемой организации, ее местонахождение	Краевое государственное унитарное предприятие «Примтеплоэнерго» (ОГРН 1022501284970, ИНН 2536112729), ул. Героев Варяга, 12, г. Владивосток, Приморский край, 690089
Наименование уполномоченного органа, утвердившего производственную программу, его местонахождение	Агентство по тарифам Приморского края; Алеутская ул., д.45а, город Владивосток, 690110

Период реализации с 01.01.2024 по 31.12.2028
 производственной программы

1. Перечень плановых мероприятий по ремонту объектов централизованных систем водоотведения, мероприятий, направленных на улучшение качества очистки сточных вод, мероприятий по энергосбережению и повышению энергетической эффективности, график их реализации

№ п/п	Наименование мероприятия	График реализации мероприятия
1	Мероприятия по текущему ремонту	с 01.01.2024 по 31.12.2028

2. Планируемый объем принимаемых сточных вод

№ п/п	Период долгосрочного периода регулирования	Объем принимаемых сточных вод, тыс. куб. м
1	с 01.01.2024 по 31.12.2024	41,25
2	с 01.01.2025 по 31.12.2025	41,09
3	с 01.01.2026 по 31.12.2026	41,09
4	с 01.01.2027 по 31.12.2027	41,09
5	с 01.01.2028 по 31.12.2028	41,09

3. Объем финансовых потребностей, необходимых для реализации производственной программы

№ п/п	Период долгосрочного периода регулирования	Объем финансовых потребностей, тыс. руб.
1	с 01.01.2024 по 31.12.2024	1 318,98
2	с 01.01.2025 по 31.12.2025	1 626,06
3	с 01.01.2026 по 31.12.2026	1 784,80
4	с 01.01.2027 по 31.12.2027	1 806,98
5	с 01.01.2028 по 31.12.2028	1 865,50

4. График реализации мероприятий производственной программы

с 01.01.2024 по 31.12.2028.

5. Плановые значения показателей надежности, качества, энергетической эффективности объектов централизованных систем водоотведения

№ п/п	Наименование показателя	Единица измерения	Плановые значения показателей				
			2024	2025	2026	2027	2028
1. Показатель надежности и бесперебойности водоотведения							
1.1.	Удельное количество аварий и засоров в расчете на протяженность канализационной сети в год	ед./км	0	0	0	0	0
2. Показатели качества очистки сточных вод							
2.1.	Доля сточных вод, не подвергающихся очистке, в общем объеме сточных вод, сбрасываемых в централизованные общесплавные или бытовые системы водоотведения	%	0	0	0	0	0
2.2.	Доля поверхностных сточных вод, не подвергающихся очистке, в общем объеме поверхностных сточных вод, принимаемых в централизованную ливневую систему водоотведения	%	0	0	0	0	0
2.3.	Доля проб сточных вод, не соответствующих установленным нормативам допустимых сбросов, лимитам на сбросы для централизованной общесплавной (бытовой) системы водоотведения	%	100	100	100	100	100
2.4.	Доля проб сточных вод, не соответствующих установленным нормативам допустимых сбросов, лимитам на сбросы для централизованной ливневой системы водоотведения	%	0	0	0	0	0
3. Показатели энергетической эффективности							
3.1.	Удельный расход электрической энергии, потребляемой в технологическом процессе очистки и транспортировки сточных вод, на единицу	кВт*ч/куб.м	0,55	0,55	0,55	0,55	0,55

объема сточных вод						
--------------------	--	--	--	--	--	--

6. Расчет эффективности производственной программы

№ п/п	Наименование показателя	Динамика изменения, %				
		2024/2023	2025/2024	2026/2025	2027/2026	2028/2027
1. Показатель надежности и бесперебойности водоотведения						
1.1.	Удельное количество аварий и засоров в расчете на протяженность канализационной сети в год	100	100	100	100	100
2. Показатели качества очистки сточных вод						
2.1.	Доля сточных вод, не подвергающихся очистке, в общем объеме сточных вод, сбрасываемых в централизованные общесплавные или бытовые системы водоотведения	100	100	100	100	100
2.2.	Доля поверхностных сточных вод, не подвергающихся очистке, в общем объеме поверхностных сточных вод, принимаемых в централизованную ливневую систему водоотведения	100	100	100	100	100
2.3.	Доля проб сточных вод, не соответствующих установленным нормативам допустимых сбросов, лимитам на сбросы для централизованной общесплавной (бытовой) системы водоотведения	100	100	100	100	100
2.4.	Доля проб сточных вод, не соответствующих установленным нормативам допустимых сбросов, лимитам на сбросы для	100	100	100	100	100

	централизованной ливневой системы водоотведения					
3. Показатели энергетической эффективности						
3.1.	Удельный расход электрической энергии, потребляемой в технологическом процессе очистки и транспортировки сточных вод, на единицу объема сточных вод	100	100	100	100	100
4. Расходы на реализацию производственной программы						
4.1.	Объем финансовых потребностей	115,10	123,28	109,76	101,24	103,24

7. Отчет об исполнении производственной программы за истекший период регулирования

№ п/п	Наименование показателей	Текущий отчетный период с 01.01.2023 по 31.12.2023
1. Обеспечение объемов производства товаров (оказания услуг)		
1.1.	Объем реализации (тыс. куб. м)	41,808
	в т.ч. - населению	40,690
	- бюджетным организациям	0,996
	- прочим потребителям	0,121
1.2.	Протяженность сетей (всех видов в однострубно́м представлении), (км)	1,70
	в т.ч. – протяженность сетей общесплавной (бытовой) системы (км)	1,70
	-протяженность сетей ливневой системы (км)	0,00
1.3.	Удельное водоотведение (куб.м/чел)	47,15
	Численность населения, пользующихся услугами данной организации (чел.)	863
2. Показатели качества очистки сточных вод		
2.1.	Доля сточных вод, не подвергающихся очистке, в общем объеме сточных вод, сбрасываемых в централизованные общесплавные или бытовые системы водоотведения, %	0
2.2.	Доля поверхностных сточных вод, не подвергающихся очистке, в общем объеме поверхностных сточных вод, принимаемых в централизованную ливневую систему водоотведения, %	0
2.3.	Доля проб сточных вод, не соответствующих установленным	100

	нормативам допустимых сбросов, лимитам на сбросы для централизованной общесплавной (бытовой) системы водоотведения, %	
2.4.	Доля проб сточных вод, не соответствующих установленным нормативам допустимых сбросов, лимитам на сбросы для централизованной ливневой системы водоотведения, %	0
3. Показатели надежности и бесперебойности оказываемых услуг		
3.1.	Аварийность систем коммунальной инфраструктуры (ед./км)	0
	Количество аварий на системах коммунальной инфраструктуры (ед.)	0
3.2.	Удельный вес сетей, нуждающихся в замене (%)	0
	Протяженность сетей общесплавной (бытовой) системы, нуждающихся в замене (км)	0
	Протяженность сетей ливневой системы, нуждающихся в замене (км)	0
4. Показатели энергетической эффективности		
4.1.	Удельный расход электрической энергии, потребляемой в технологическом процессе очистки и транспортировки сточных вод, на единицу объема сточных вод, кВт*ч/куб. м	1,03

8. Мероприятия, направленные на повышение качества обслуживания абонентов

Мероприятия, направленные на повышение качества обслуживания абонентов, указаны в разделе 1.

И.о. руководителя
агентства по тарифам
Приморского края



Н.С. Гарминович

Приложение № 22

к постановлению
агентства по тарифам
Приморского края
от 05 декабря 2024 года № 53/9

Приложение № 22

к постановлению
агентства по тарифам
Приморского края
от 20 декабря 2023 года № 71/10

**Производственная программа
краевого государственного унитарного предприятия
«Примтеплоэнерго», осуществляющего деятельность
в сфере водоснабжения (питьевая вода) на территории
Черниговского муниципального округа (с. Абражеевка,
с. Васиановка, с. Снегуровка) Приморского края,
на период с 01.01.2024 по 31.12.2028**

ПАСПОРТ ПРОИЗВОДСТВЕННОЙ ПРОГРАММЫ

Наименование	Производственная программа в сфере водоснабжения (питьевая вода) краевого государственного унитарного предприятия «Примтеплоэнерго» на период с 01.01.2024 по 31.12.2028 (далее – производственная программа)
Наименование регулируемой организации, ее местонахождение	Краевое государственное унитарное предприятие «Примтеплоэнерго» (ОГРН 1022501284970, ИНН 2536112729), ул. Героев Варяга, 12, г. Владивосток, Приморский край, 690089
Наименование уполномоченного органа, утвердившего производственную программу, его местонахождение	Агентство по тарифам Приморского края; Алеутская ул., д.45а, город Владивосток, 690110

Период реализации с 01.01.2024 по 31.12.2028
производственной программы

1. Перечень плановых мероприятий по ремонту объектов централизованных систем водоснабжения, мероприятий, направленных на улучшение качества питьевой воды, мероприятий по энергосбережению и повышению энергетической эффективности, график их реализации

№ п/п	Наименование мероприятия	График реализации мероприятия
1	Мероприятия по текущему ремонту	с 01.01.2024 по 31.12.2028

2. Планируемый объем подачи воды

№ п/п	Период долгосрочного периода регулирования	Объем подачи воды, тыс. куб. м
1	с 01.01.2024 по 31.12.2024	13,10
2	с 01.01.2025 по 31.12.2025	13,10
3	с 01.01.2026 по 31.12.2026	13,10
4	с 01.01.2027 по 31.12.2027	13,10
5	с 01.01.2028 по 31.12.2028	13,10

3. Объем финансовых потребностей, необходимых для реализации производственной программы

№ п/п	Период долгосрочного периода регулирования	Объем финансовых потребностей, тыс. руб.
1	с 01.01.2024 по 31.12.2024	661,45
2	с 01.01.2025 по 31.12.2025	761,27
3	с 01.01.2026 по 31.12.2026	820,98
4	с 01.01.2027 по 31.12.2027	862,03
5	с 01.01.2028 по 31.12.2028	907,28

4. График реализации мероприятий производственной программы

с 01.01.2024 по 31.12.2028.

5. Плановые значения показателей надежности, качества, энергетической эффективности объектов централизованных систем водоснабжения

№ п/п	Наименование показателя	Единица измерения	Плановые значения показателей				
			2024	2025	2026	2027	2028
1. Показатели качества питьевой воды							
1.1.	Доля проб питьевой воды, подаваемой с источников водоснабжения в распределительную водопроводную сеть, не соответствующих установленным требованиям, в общем объеме проб, отобранных по результатам производственного контроля качества питьевой воды	%	25,0	25,0	25,0	25,0	25,0
1.2.	Доля проб питьевой воды в распределительной водопроводной сети, не соответствующих установленным требованиям, в общем объеме проб, отобранных по результатам производственного контроля качества питьевой воды	%	20,83	20,83	20,83	20,83	20,83
2. Показатель надежности и бесперебойности водоснабжения							
2.1.	Количество перерывов в подаче воды, возникших в результате аварий, повреждений и иных технологических нарушений на объектах централизованной системы водоснабжения, в расчете на протяженность водопроводной сети в год	ед./км	0	0	0	0	0
3. Показатели энергетической эффективности							
3.1.	Доля потерь воды в централизованных системах водоснабжения при транспортировке в общем объеме воды, поданной в водопроводную сеть	%	26,37	26,37	26,37	26,37	26,37
3.2.	Удельный расход электрической энергии, потребляемой в технологическом процессе подготовки и транспортировки питьевой воды, на единицу объема воды	кВт*ч/ куб.м	1,86	1,86	1,86	1,86	1,86

6. Расчет эффективности производственной программы

№ п/п	Наименование показателя	Динамика изменения, %				
		2024/2023	2025/2024	2026/2025	2027/2026	2028/2027
1. Показатели качества питьевой воды						
1.1.	Доля проб питьевой воды, подаваемой с источников водоснабжения в распределительную водопроводную сеть, не соответствующих установленным требованиям, в общем объеме проб, отобранных по результатам производственного контроля качества питьевой воды	100	100	100	100	100
1.2.	Доля проб питьевой воды в распределительной водопроводной сети, не соответствующих установленным требованиям, в общем объеме проб, отобранных по результатам производственного контроля качества питьевой воды	100	100	100	100	100
2. Показатель надежности и бесперебойности водоснабжения						
2.1.	Количество перерывов в подаче воды, возникших в результате аварий, повреждений и иных технологических нарушений на объектах централизованной системы водоснабжения, в расчете на	100	100	100	100	100

	протяженность водопроводной сети в год					
3. Показатели энергетической эффективности						
3.1.	Доля потерь воды в централизованных системах водоснабжения при транспортировке в общем объеме воды, поданной в водопроводную сеть	100	100	100	100	100
3.2.	Удельный расход электрической энергии, потребляемой в технологическом процессе подготовки и транспортировки питьевой воды, на единицу объема воды	100	100	100	100	100
4. Расходы на реализацию производственной программы						
4.1.	Объем финансовых потребностей	110,00	115,09	107,84	105,00	106,13

7. Отчет об исполнении производственной программы за истекший период регулирования


№ п/п	Наименование показателей	Текущий отчетный период с 01.01.2023 по 31.12.2023
1. Обеспечение объемов производства товаров (оказания услуг)		
1.1.	Объем поднятой воды (тыс.куб. м)	11,989
1.2.	Объем реализации (тыс.куб.м)	7,860
	в т.ч. - населению	6,756
	- бюджетным организациям	0,629
	- прочим потребителям	0,475
1.3.	Объем потерь (тыс.куб.м)	4,128
1.4.	Объем отпуска в сеть (тыс.куб.м)	11,989
1.5.	Справочно: расходы на собственные технологические нужды системы водоснабжения (тыс. куб. м)	0,000

	расходы воды на хозяйственно-бытовые нужды (тыс.куб.м)	0,000
	Протяженность сетей (всех видов в однострубно́м представлении), (км)	14,536
1.6.	Удельное водопотребление (куб.м/чел)	22,6
	Численность населения, пользующихся услугами данной организации (чел.)	299
2. Показатели качества питьевой воды		
2.1.	Доля проб питьевой воды, подаваемой с источников водоснабжения в распределительную водопроводную сеть, не соответствующих установленным требованиям, в общем объеме проб, %	44,44
2.2.	Доля проб питьевой воды в распределительной водопроводной сети, не соответствующих установленным требованиям, в общем объеме проб, %	23,33
3. Показатели надежности и бесперебойности оказываемых услуг		
3.1.	Аварийность систем коммунальной инфраструктуры (ед./км)	0,3
	Количество аварий на системах коммунальной инфраструктуры (ед.)	5
3.2.	Продолжительность (бесперебойность) поставки товаров и услуг (час./день)	24
	Количество часов предоставления услуг в отчетном периоде (часов)	8760
3.3.	Удельный вес сетей, нуждающихся в замене (%)	96,4
4. Показатели энергетической эффективности		
4.1.	Доля потерь воды в централизованных системах водоснабжения при транспортировке в общем объеме воды, поданной в водопроводную сеть, %	50,4
4.2.	Удельный расход электрической энергии, потребляемой в технологическом процессе транспортировки питьевой воды, на единицу объема транспортируемой воды, кВт*ч/куб. м	1,4

8. Мероприятия, направленные на повышение качества обслуживания абонентов

Мероприятия, направленные на повышение качества обслуживания абонентов, указаны в разделе 1.

И.о. руководителя
агентства по тарифам
Приморского края



Н.С. Гарминович

Приложение № 23

к постановлению
агентства по тарифам
Приморского края
от 05 декабря 2024 года № 53/9

Приложение № 23

к постановлению
агентства по тарифам
Приморского края
от 20 декабря 2023 года № 71/10

**Производственная программа
краевого государственного унитарного предприятия
«Примтеплоэнерго», осуществляющего деятельность
в сфере водоотведения на территории с. Снегуровка
Черниговского муниципального округа
Приморского края, на период
с 01.01.2024 по 31.12.2028**

ПАСПОРТ ПРОИЗВОДСТВЕННОЙ ПРОГРАММЫ

Наименование	Производственная программа в сфере водоотведения краевого государственного унитарного предприятия «Примтеплоэнерго» на период с 01.01.2024 по 31.12.2028 (далее – производственная программа)
Наименование регулируемой организации, ее местонахождение	Краевое государственное унитарное предприятие «Примтеплоэнерго» (ОГРН 1022501284970, ИНН 2536112729), ул. Героев Варяга, 12, г. Владивосток, Приморский край, 690089
Наименование уполномоченного органа, утвердившего производственную программу, его местонахождение	Агентство по тарифам Приморского края; Алеутская ул., д.45а, город Владивосток, 690110

Период реализации с 01.01.2024 по 31.12.2028
 производственной программы

1. Перечень плановых мероприятий по ремонту объектов централизованных систем водоотведения, мероприятий, направленных на улучшение качества очистки сточных вод, мероприятий по энергосбережению и повышению энергетической эффективности, график их реализации

№ п/п	Наименование мероприятия	График реализации мероприятия
1	Мероприятия по текущему ремонту	с 01.01.2024 по 31.12.2028

2. Планируемый объем принимаемых сточных вод

№ п/п	Период долгосрочного периода регулирования	Объем принимаемых сточных вод, тыс. куб. м
1	с 01.01.2024 по 31.12.2024	4,19
2	с 01.01.2025 по 31.12.2025	4,19
3	с 01.01.2026 по 31.12.2026	4,19
4	с 01.01.2027 по 31.12.2027	4,19
5	с 01.01.2028 по 31.12.2028	4,19

3. Объем финансовых потребностей, необходимых для реализации производственной программы

№ п/п	Период долгосрочного периода регулирования	Объем финансовых потребностей, тыс. руб.
1	с 01.01.2024 по 31.12.2024	205,58
2	с 01.01.2025 по 31.12.2025	235,90
3	с 01.01.2026 по 31.12.2026	256,73
4	с 01.01.2027 по 31.12.2027	272,14
5	с 01.01.2028 по 31.12.2028	289,50

4. График реализации мероприятий производственной программы

с 01.01.2024 по 31.12.2028.

5. Плановые значения показателей надежности, качества, энергетической эффективности объектов централизованных систем водоотведения

№ п/п	Наименование показателя	Единица измерения	Плановые значения показателей				
			2024	2025	2026	2027	2028
1. Показатель надежности и бесперебойности водоотведения							
1.1.	Удельное количество аварий и засоров в расчете на протяженность канализационной сети в год	ед./км	0	0	0	0	0
2. Показатели качества очистки сточных вод							
2.1.	Доля сточных вод, не подвергающихся очистке, в общем объеме сточных вод, сбрасываемых в централизованные общесплавные или бытовые системы водоотведения	%	100	100	100	100	100
2.2.	Доля поверхностных сточных вод, не подвергающихся очистке, в общем объеме поверхностных сточных вод, принимаемых в централизованную ливневую систему водоотведения	%	0	0	0	0	0
2.3.	Доля проб сточных вод, не соответствующих установленным нормативам допустимых сбросов, лимитам на сбросы для централизованной общесплавной (бытовой) системы водоотведения	%	100	100	100	100	100
2.4.	Доля проб сточных вод, не соответствующих установленным нормативам допустимых сбросов, лимитам на сбросы для централизованной ливневой системы водоотведения	%	0	0	0	0	0
3. Показатели энергетической эффективности							

3.1.	Удельный расход электрической энергии, потребляемой в технологическом процессе очистки и транспортировки сточных вод, на единицу объема сточных вод	кВт*ч/ куб.м	-	-	-	-	-
------	---	-----------------	---	---	---	---	---

6. Расчет эффективности производственной программы

№ п/п	Наименование показателя	Динамика изменения, %				
		2024/2023	2025/2024	2026/2025	2027/2026	2028/2027
1. Показатель надежности и бесперебойности водоотведения						
1.1.	Удельное количество аварий и засоров в расчете на протяженность канализационной сети в год	0	0	0	0	0
2. Показатели качества очистки сточных вод						
2.1.	Доля сточных вод, не подвергающихся очистке, в общем объеме сточных вод, сбрасываемых в централизованные общесплавные или бытовые системы водоотведения	100	100	100	100	100
2.2.	Доля поверхностных сточных вод, не подвергающихся очистке, в общем объеме поверхностных сточных вод, принимаемых в централизованную ливневую систему водоотведения	100	100	100	100	100
2.3.	Доля проб сточных вод, не соответствующих установленным нормативам допустимых сбросов, лимитам на сбросы для централизованной общесплавной (бытовой) системы водоотведения	100	100	100	100	100
2.4.	Доля проб сточных вод,	100	100	100	100	100

	не соответствующих установленным нормативам допустимых сбросов, лимитам на сбросы для централизованной ливневой системы водоотведения					
3. Показатели энергетической эффективности						
3.1.	Удельный расход электрической энергии, потребляемой в технологическом процессе очистки и транспортировки сточных вод, на единицу объема сточных вод	-	-	-	-	-
4. Расходы на реализацию производственной программы						
4.1.	Объем финансовых потребностей	109,00	114,75	108,83	106,00	106,38

7. Отчет об исполнении производственной программы за истекший период регулирования

№ п/п	Наименование показателей	Текущий отчетный период с 01.01.2023 по 31.12.2023
1. Обеспечение объемов производства товаров (оказания услуг)		
1.1.	Объем реализации (тыс. куб. м)	3,048
	в т.ч. - населению	2,086
	- бюджетным организациям	0,553
	- прочим потребителям	0,409
1.2.	Протяженность сетей (всех видов в однострубно́м представлении), (км)	2,80
	в т.ч. – протяженность сетей общесплавной (бытовой) системы (км)	2,80
	-протяженность сетей ливневой системы (км)	0,00
1.3.	Удельное водоотведение (куб.м/чел)	43,45
	Численность населения, пользующихся услугами данной организации (чел.)	48
2. Показатели качества очистки сточных вод		
2.1.	Доля сточных вод, не подвергающихся очистке, в общем объеме сточных вод, сбрасываемых в централизованные общесплавные или бытовые системы водоотведения, %	100
2.2.	Доля поверхностных сточных вод, не подвергающихся очистке, в общем объеме поверхностных сточных вод, принимаемых в централизованную ливневую систему водоотведения, %	0

2.3.	Доля проб сточных вод, не соответствующих установленным нормативам допустимых сбросов, лимитам на сбросы для централизованной общесплавной (бытовой) системы водоотведения, %	100
2.4.	Доля проб сточных вод, не соответствующих установленным нормативам допустимых сбросов, лимитам на сбросы для централизованной ливневой системы водоотведения, %	0
3. Показатели надежности и бесперебойности оказываемых услуг		
3.1.	Аварийность систем коммунальной инфраструктуры (ед./км)	0
	Количество аварий на системах коммунальной инфраструктуры (ед.)	0
3.2.	Удельный вес сетей, нуждающихся в замене (%)	100
	Протяженность сетей общесплавной (бытовой) системы, нуждающихся в замене (км)	2,8
	Протяженность сетей ливневой системы, нуждающихся в замене (км)	0
4. Показатели энергетической эффективности		
4.1.	Удельный расход электрической энергии, потребляемой в технологическом процессе очистки и транспортировки сточных вод, на единицу объема сточных вод, кВт*ч/куб. м	0

8. Мероприятия, направленные на повышение качества обслуживания абонентов

Мероприятия, направленные на повышение качества обслуживания абонентов, указаны в разделе 1.

И.о. руководителя
агентства по тарифам
Приморского края



Н.С. Гарминович

Приложение № 24

к постановлению
агентства по тарифам
Приморского края
от 05 декабря 2024 года № 53/9

Приложение № 24

к постановлению
агентства по тарифам
Приморского края
от 20 декабря 2023 года № 71/10

**Производственная программа
краевого государственного унитарного предприятия
«Примтеплоэнерго», осуществляющего деятельность
в сфере водоснабжения (питьевая вода) на территории
Черниговского муниципального округа (с. Черниговка,
с. Горный Хутор) Приморского края,
на период с 01.01.2024 по 31.12.2028**

ПАСПОРТ ПРОИЗВОДСТВЕННОЙ ПРОГРАММЫ

Наименование	Производственная программа в сфере водоснабжения (питьевая вода) краевого государственного унитарного предприятия «Примтеплоэнерго» на период с 01.01.2024 по 31.12.2028 (далее – производственная программа)
Наименование регулируемой организации, ее местонахождение	Краевое государственное унитарное предприятие «Примтеплоэнерго» (ОГРН 1022501284970, ИНН 2536112729), ул. Героев Варяга, 12, г. Владивосток, Приморский край, 690089
Наименование уполномоченного органа, утвердившего производственную программу, его местонахождение	Агентство по тарифам Приморского края; Алеутская ул., д.45а, город Владивосток, 690110

Период реализации с 01.01.2024 по 31.12.2028
производственной программы

1. Перечень плановых мероприятий по ремонту объектов централизованных систем водоснабжения, мероприятий, направленных на улучшение качества питьевой воды, мероприятий по энергосбережению и повышению энергетической эффективности, график их реализации

№ п/п	Наименование мероприятия	График реализации мероприятия
1	Мероприятия по капитальному ремонту	с 01.01.2024 по 31.12.2028

2. Планируемый объем подачи воды

№ п/п	Период долгосрочного периода регулирования	Объем подачи воды, тыс. куб. м
1	с 01.01.2024 по 31.12.2024	199,38
2	с 01.01.2025 по 31.12.2025	200,25
3	с 01.01.2026 по 31.12.2026	200,25
4	с 01.01.2027 по 31.12.2027	200,25
5	с 01.01.2028 по 31.12.2028	200,25

3. Объем финансовых потребностей, необходимых для реализации производственной программы

№ п/п	Период долгосрочного периода регулирования	Объем финансовых потребностей, тыс. руб.
1	с 01.01.2024 по 31.12.2024	8 035,60
2	с 01.01.2025 по 31.12.2025	10 035,77
3	с 01.01.2026 по 31.12.2026	11 221,82
4	с 01.01.2027 по 31.12.2027	11 725,43
5	с 01.01.2028 по 31.12.2028	12 019,10

4. График реализации мероприятий производственной программы

с 01.01.2024 по 31.12.2028.

5. Плановые значения показателей надежности, качества, энергетической эффективности объектов централизованных систем водоснабжения

№ п/п	Наименование показателя	Единица измерения	Плановые значения показателей				
			2024	2025	2026	2027	2028
1. Показатели качества питьевой воды							
1.1.	Доля проб питьевой воды, подаваемой с источников водоснабжения в распределительную водопроводную сеть, не соответствующих установленным требованиям, в общем объеме проб, отобранных по результатам производственного контроля качества питьевой воды	%	43,40	43,40	43,40	43,40	43,40
1.2.	Доля проб питьевой воды в распределительной водопроводной сети, не соответствующих установленным требованиям, в общем объеме проб, отобранных по результатам производственного контроля качества питьевой воды	%	20,83	20,83	20,83	20,83	20,83
2. Показатель надежности и бесперебойности водоснабжения							
2.1.	Количество перерывов в подаче воды, возникших в результате аварий, повреждений и иных технологических нарушений на объектах централизованной системы водоснабжения, в расчете на протяженность водопроводной сети в год	ед./км	0	0	0	0	0
3. Показатели энергетической эффективности							
3.1.	Доля потерь воды в централизованных системах водоснабжения при транспортировке в общем объеме воды, поданной в водопроводную сеть	%	7,55	7,55	7,55	7,55	7,55
3.2.	Удельный расход электрической энергии, потребляемой в технологическом процессе подготовки и транспортировки питьевой воды, на единицу объема воды	кВт*ч/ куб.м	1,47	1,47	1,47	1,47	1,47

6. Расчет эффективности производственной программы

№ п/п	Наименование показателя	Динамика изменения, %				
		2024/2023	2025/2024	2026/2025	2027/2026	2028/2027
1. Показатели качества питьевой воды						
1.1.	Доля проб питьевой воды, подаваемой с источников водоснабжения в распределительную водопроводную сеть, не соответствующих установленным требованиям, в общем объеме проб, отобранных по результатам производственного контроля качества питьевой воды	100	100	100	100	100
1.2.	Доля проб питьевой воды в распределительной водопроводной сети, не соответствующих установленным требованиям, в общем объеме проб, отобранных по результатам производственного контроля качества питьевой воды	100	100	100	100	100
2.1 Показатель надежности и бесперебойности водоснабжения						
2.1.	Количество перерывов в подаче воды, возникших в результате аварий, повреждений и иных технологических нарушений на объектах централизованной системы водоснабжения, в	100	100	100	100	100

	расчете на протяженность водопроводной сети в год					
3. Показатели энергетической эффективности						
3.1.	Доля потерь воды в централизованных системах водоснабжения при транспортировке в общем объеме воды, поданной в водопроводную сеть	100	100	100	100	100
3.2.	Удельный расход электрической энергии, потребляемой в технологическом процессе подготовки и транспортировки питьевой воды, на единицу объема воды	100	100	100	100	100
4. Расходы на реализацию производственной программы						
4.1.	Объем финансовых потребностей	106,40	124,89	111,82	104,49	102,50

7. Отчет об исполнении производственной программы за истекший период регулирования


№ п/п	Наименование показателей	Текущий отчетный период с 01.01.2023 по 31.12.2023
1. Обеспечение объемов производства товаров (оказания услуг)		
1.1.	Объем поднятой воды (тыс.куб. м)	216,654
1.2.	Объем реализации (тыс.куб.м)	198,241
	в т.ч. - населению	150,003
	- бюджетным организациям	21,747
	- прочим потребителям	26,491
1.3.	Объем потерь (тыс.куб.м)	17,357
1.4.	Объем отпуска в сеть (тыс.куб.м)	215,987
1.5.	Справочно: расходы на собственные технологические нужды системы водоснабжения (тыс. куб. м)	0,667

	расходы воды на хозяйственно-бытовые нужды (тыс.куб.м)	0,389
	Протяженность сетей (всех видов в однострубно́м представлении), (км)	29,560
1.6.	Удельное водопотребление (куб.м/чел)	41,2
	Численность населения, пользующихся услугами данной организации (чел.)	3 641
2. Показатели качества питьевой воды		
2.1.	Доля проб питьевой воды, подаваемой с источников водоснабжения в распределительную водопроводную сеть, не соответствующих установленным требованиям, в общем объеме проб, %	42,6
2.2.	Доля проб питьевой воды в распределительной водопроводной сети, не соответствующих установленным требованиям, в общем объеме проб, %	26,5
3. Показатели надежности и бесперебойности оказываемых услуг		
3.1.	Аварийность систем коммунальной инфраструктуры (ед./км)	0,1
	Количество аварий на системах коммунальной инфраструктуры (ед.)	2
3.2.	Продолжительность (бесперебойность) поставки товаров и услуг (час./день)	24
	Количество часов предоставления услуг в отчетном периоде (часов)	8760
3.3.	Удельный вес сетей, нуждающихся в замене (%)	91,1
4. Показатели энергетической эффективности		
4.1.	Доля потерь воды в централизованных системах водоснабжения при транспортировке в общем объеме воды, поданной в водопроводную сеть, %	8
4.2.	Удельный расход электрической энергии, потребляемой в технологическом процессе транспортировки питьевой воды, на единицу объема транспортируемой воды, кВт*ч/куб. м	1,63

8. Мероприятия, направленные на повышение качества обслуживания абонентов

Мероприятия, направленные на повышение качества обслуживания абонентов, указаны в разделе 1.

И.о. руководителя
агентства по тарифам
Приморского края



Н.С. Гарминович

Приложение № 25

к постановлению
агентства по тарифам
Приморского края
от 05 декабря 2024 года № 53/9

Приложение № 25

к постановлению
агентства по тарифам
Приморского края
от 20 декабря 2023 года № 71/10

**Производственная программа
краевого государственного унитарного предприятия
«Примтеплоэнерго», осуществляющего деятельность
в сфере водоотведения на территории с. Черниговка
Черниговского муниципального округа
Приморского края, на период
с 01.01.2024 по 31.12.2028**

ПАСПОРТ ПРОИЗВОДСТВЕННОЙ ПРОГРАММЫ

Наименование	Производственная программа в сфере водоотведения краевого государственного унитарного предприятия «Примтеплоэнерго» на период с 01.01.2024 по 31.12.2028 (далее – производственная программа)
Наименование регулируемой организации, ее местонахождение	Краевое государственное унитарное предприятие «Примтеплоэнерго» (ОГРН 1022501284970, ИНН 2536112729), ул. Героев Варяга, 12, г. Владивосток, Приморский край, 690089
Наименование уполномоченного органа, утвердившего производственную программу, его местонахождение	Агентство по тарифам Приморского края; Алеутская ул., д.45а, город Владивосток, 690110

Период реализации с 01.01.2024 по 31.12.2028
 производственной программы

1. Перечень плановых мероприятий по ремонту объектов централизованных систем водоотведения, мероприятий, направленных на улучшение качества очистки сточных вод, мероприятий по энергосбережению и повышению энергетической эффективности, график их реализации

№ п/п	Наименование мероприятия	График реализации мероприятия
1	Мероприятия по капитальному ремонту	с 01.01.2024 по 31.12.2028
2	Мероприятия по текущему ремонту	с 01.01.2024 по 31.12.2028

2. Планируемый объем принимаемых сточных вод

№ п/п	Период долгосрочного периода регулирования	Объем принимаемых сточных вод, тыс. куб. м
1	с 01.01.2024 по 31.12.2024	179,06
2	с 01.01.2025 по 31.12.2025	175,50
3	с 01.01.2026 по 31.12.2026	175,50
4	с 01.01.2027 по 31.12.2027	175,50
5	с 01.01.2028 по 31.12.2028	175,50

3. Объем финансовых потребностей, необходимых для реализации производственной программы

№ п/п	Период долгосрочного периода регулирования	Объем финансовых потребностей, тыс. руб.
1	с 01.01.2024 по 31.12.2024	6 321,93
2	с 01.01.2025 по 31.12.2025	7 845,02
3	с 01.01.2026 по 31.12.2026	8 815,84
4	с 01.01.2027 по 31.12.2027	8 990,86
5	с 01.01.2028 по 31.12.2028	9 068,16

4. График реализации мероприятий производственной программы

с 01.01.2024 по 31.12.2028.

5. Плановые значения показателей надежности, качества, энергетической эффективности объектов централизованных систем водоотведения

№ п/п	Наименование показателя	Единица измерения	Плановые значения показателей				
			2024	2025	2026	2027	2028
1. Показатель надежности и бесперебойности водоотведения							
1.1.	Удельное количество аварий и засоров в расчете на протяженность канализационной сети в год	ед./км	0	0	0	0	0
2. Показатели качества очистки сточных вод							
2.1.	Доля сточных вод, не подвергающихся очистке, в общем объеме сточных вод, сбрасываемых в централизованные общесплавные или бытовые системы водоотведения	%	2,0	2,0	2,0	2,0	2,0
2.2.	Доля поверхностных сточных вод, не подвергающихся очистке, в общем объеме поверхностных сточных вод, принимаемых в централизованную ливневую систему водоотведения	%	0	0	0	0	0
2.3.	Доля проб сточных вод, не соответствующих установленным нормативам допустимых сбросов, лимитам на сбросы для централизованной общесплавной (бытовой) системы водоотведения	%	100	100	100	100	100
2.4.	Доля проб сточных вод, не соответствующих установленным нормативам допустимых сбросов, лимитам на сбросы для централизованной ливневой системы водоотведения	%	0	0	0	0	0
3. Показатели энергетической эффективности							
3.1.	Удельный расход электрической энергии,	кВт*ч/куб.м	0,43	0,43	0,43	0,43	0,43

	потребляемой технологическом процессе очистки и транспортировки сточных вод, на единицу объема сточных вод	в						
--	---	---	--	--	--	--	--	--

6. Расчет эффективности производственной программы

№ п/п	Наименование показателя	Динамика изменения, %				
		2024/2023	2025/2024	2026/2025	2027/2026	2028/2027
1. Показатель надежности и бесперебойности водоотведения						
1.1.	Удельное количество аварий и засоров в расчете на протяженность канализационной сети в год	100	100	100	100	100
2. Показатели качества очистки сточных вод						
2.1.	Доля сточных вод, не подвергающихся очистке, в общем объеме сточных вод, сбрасываемых в централизованные общесплавные или бытовые системы водоотведения	100	100	100	100	100
2.2.	Доля поверхностных сточных вод, не подвергающихся очистке, в общем объеме поверхностных сточных вод, принимаемых в централизованную ливневую систему водоотведения	100	100	100	100	100
2.3.	Доля проб сточных вод, не соответствующих установленным нормативам допустимых сбросов, лимитам на сбросы для централизованной общесплавной (бытовой) системы водоотведения	100	100	100	100	100
2.4.	Доля проб сточных	100	100	100	100	100

	вод, не соответствующих установленным нормативам допустимых сбросов, лимитам на сбросы для централизованной ливневой системы водоотведения					
3. Показатели энергетической эффективности						
3.1.	Удельный расход электрической энергии, потребляемой в технологическом процессе очистки и транспортировки сточных вод, на единицу объема сточных вод	100	100	100	100	100
4. Расходы на реализацию производственной программы						
4.1.	Объем финансовых потребностей	119,67	124,09	112,38	101,99	100,86

7. Отчет об исполнении производственной программы за истекший период регулирования

№ п/п	Наименование показателей	Текущий отчетный период с 01.01.2023 по 31.12.2023
1. Обеспечение объемов производства товаров (оказания услуг)		
1.1.	Объем реализации (тыс. куб. м)	172,992
	в т.ч. - населению	143,400
	- бюджетным организациям	21,557
	- прочим потребителям	8,035
1.2.	Протяженность сетей (всех видов в однострубно-представлении), (км)	19,35
	в т.ч. – протяженность сетей общесплавной (бытовой) системы (км)	19,35
	-протяженность сетей ливневой системы (км)	0,00
1.3.	Удельное водоотведение (куб.м/чел)	42,19
	Численность населения, пользующихся услугами данной организации (чел.)	3399
2. Показатели качества очистки сточных вод		
2.1.	Доля сточных вод, не подвергающихся очистке, в общем объеме сточных вод, сбрасываемых в централизованные общесплавные или бытовые системы водоотведения, %	0
2.2.	Доля поверхностных сточных вод, не подвергающихся очистке, в общем объеме поверхностных сточных вод,	0

	принимаемых в централизованную ливневую систему водоотведения, %	
2.3.	Доля проб сточных вод, не соответствующих установленным нормативам допустимых сбросов, лимитам на сбросы для централизованной общесплавной (бытовой) системы водоотведения, %	100
2.4.	Доля проб сточных вод, не соответствующих установленным нормативам допустимых сбросов, лимитам на сбросы для централизованной ливневой системы водоотведения, %	0
3. Показатели надежности и бесперебойности оказываемых услуг		
3.1.	Аварийность систем коммунальной инфраструктуры (ед./км)	0
	Количество аварий на системах коммунальной инфраструктуры (ед.)	0
3.2.	Удельный вес сетей, нуждающихся в замене (%)	100
	Протяженность сетей общесплавной (бытовой) системы, нуждающихся в замене (км)	19,35
	Протяженность сетей ливневой системы, нуждающихся в замене (км)	0
4. Показатели энергетической эффективности		
4.1.	Удельный расход электрической энергии, потребляемой в технологическом процессе очистки и транспортировки сточных вод, на единицу объема сточных вод, кВт*ч/куб. м	0,51

8. Мероприятия, направленные на повышение качества обслуживания абонентов

Мероприятия, направленные на повышение качества обслуживания абонентов, указаны в разделе 1.

И.о. руководителя
агентства по тарифам
Приморского края



Н.С. Гарминович

Приложение № 26

к постановлению
агентства по тарифам
Приморского края
от 05 декабря 2024 года № 53/9

Приложение № 26

к постановлению
агентства по тарифам
Приморского края
от 20 декабря 2023 года № 71/10

**Производственная программа
краевого государственного унитарного предприятия
«Примтеплоэнерго», осуществляющего деятельность
в сфере водоснабжения (питьевая вода) на территории
с. Романовка Шкотовского муниципального округа
Приморского края, на период с 01.01.2024 по 31.12.2028**

ПАСПОРТ ПРОИЗВОДСТВЕННОЙ ПРОГРАММЫ

Наименование	Производственная программа в сфере водоснабжения (питьевая вода) краевого государственного унитарного предприятия «Примтеплоэнерго» на период с 01.01.2024 по 31.12.2028 (далее – производственная программа)
Наименование регулируемой организации, ее местонахождение	Краевое государственное унитарное предприятие «Примтеплоэнерго» (ОГРН 1022501284970, ИНН 2536112729), ул. Героев Варяга, 12, г. Владивосток, Приморский край, 690089
Наименование уполномоченного органа, утвердившего производственную программу, его местонахождение	Агентство по тарифам Приморского края; Алеутская ул., д.45а, город Владивосток, 690110

Период реализации с 01.01.2024 по 31.12.2028
производственной программы

1. Перечень плановых мероприятий по ремонту объектов централизованных систем водоснабжения, мероприятий, направленных на улучшение качества питьевой воды, мероприятий по энергосбережению и повышению энергетической эффективности, график их реализации

№ п/п	Наименование мероприятия	График реализации мероприятия
1	Мероприятия по текущему ремонту	с 01.01.2024 по 31.12.2028

2. Планируемый объем подачи воды

№ п/п	Период долгосрочного периода регулирования	Объем подачи воды, тыс. куб. м
1	с 01.01.2024 по 31.12.2024	44,35
2	с 01.01.2025 по 31.12.2025	44,53
3	с 01.01.2026 по 31.12.2026	44,53
4	с 01.01.2027 по 31.12.2027	44,53
5	с 01.01.2028 по 31.12.2028	44,53

3. Объем финансовых потребностей, необходимых для реализации производственной программы

№ п/п	Период долгосрочного периода регулирования	Объем финансовых потребностей, тыс. руб.
1	с 01.01.2024 по 31.12.2024	2 283,15
2	с 01.01.2025 по 31.12.2025	2 625,04
3	с 01.01.2026 по 31.12.2026	2 878,39
4	с 01.01.2027 по 31.12.2027	3 007,57
5	с 01.01.2028 по 31.12.2028	3 015,49

4. График реализации мероприятий производственной программы

с 01.01.2024 по 31.12.2028.

5. Плановые значения показателей надежности, качества, энергетической эффективности объектов централизованных систем водоснабжения

№ п/п	Наименование показателя	Единица измерения	Плановые значения показателей				
			2024	2025	2026	2027	2028
1. Показатели качества питьевой воды							
1.1.	Доля проб питьевой воды, подаваемой с источников водоснабжения в распределительную водопроводную сеть, не соответствующих установленным требованиям, в общем объеме проб, отобранных по результатам производственного контроля качества питьевой воды	%	44,44	22,22	22,22	22,22	22,22
1.2.	Доля проб питьевой воды в распределительной водопроводной сети, не соответствующих установленным требованиям, в общем объеме проб, отобранных по результатам производственного контроля качества питьевой воды	%	50,00	25,00	25,00	25,00	25,00
2. Показатель надежности и бесперебойности водоснабжения							
2.1.	Количество перерывов в подаче воды, возникших в результате аварий, повреждений и иных технологических нарушений на объектах централизованной системы водоснабжения, в расчете на протяженность водопроводной сети в год	ед./км	0,00	0,00	0,00	0,00	0,00
3. Показатели энергетической эффективности							
3.1.	Доля потерь воды в централизованных системах водоснабжения при транспортировке в общем объеме воды, поданной в водопроводную сеть	%	19,85	19,85	19,85	19,85	19,85
3.2.	Удельный расход электрической энергии, потребляемой в технологическом процессе подготовки и транспортировки питьевой воды, на единицу объема воды	кВт*ч/ куб.м	1,43	1,43	1,43	1,43	1,43

6. Расчет эффективности производственной программы

№ п/п	Наименование показателя	Динамика изменения, %				
		2024/2023	2025/2024	2026/2025	2027/2026	2028/2027
1. Показатели качества питьевой воды						
1.1.	Доля проб питьевой воды, подаваемой с источников водоснабжения в распределительную водопроводную сеть, не соответствующих установленным требованиям, в общем объеме проб, отобранных по результатам производственного контроля качества питьевой воды	100	100	100	100	100
1.2.	Доля проб питьевой воды в распределительной водопроводной сети, не соответствующих установленным требованиям, в общем объеме проб, отобранных по результатам производственного контроля качества питьевой воды	100	100	100	100	100
2. Показатель надежности и бесперебойности водоснабжения						
2.1.	Количество перерывов в подаче воды, возникших в результате аварий, повреждений и иных технологических нарушений на объектах централизованной системы водоснабжения, в расчете на протяженность	100	100	100	100	100

	водопроводной сети в год					
3. Показатели энергетической эффективности						
3.1.	Доля потерь воды в централизованных системах водоснабжения при транспортировке в общем объеме воды, поданной в водопроводную сеть	100	100	100	100	100
3.2.	Удельный расход электрической энергии, потребляемой в технологическом процессе подготовки и транспортировки питьевой воды, на единицу объема воды	100	100	100	100	100
4. Расходы на реализацию производственной программы						
4.1.	Объем финансовых потребностей	107,20	114,97	109,65	104,49	100,26

7. Отчет об исполнении производственной программы за истекший период регулирования


№ п/п	Наименование показателей	Текущий отчетный период с 01.01.2023 по 31.12.2023
1. Обеспечение объемов производства товаров (оказания услуг)		
1.1.	Объем поднятой воды (тыс.куб. м)	151,609
1.2.	Объем реализации (тыс.куб.м)	44,101
	в т.ч. - населению	39,281
	- бюджетным организациям	3,194
	- прочим потребителям	1,626
1.3.	Объем потерь (тыс.куб.м)	107,485
1.4.	Объем отпуска в сеть (тыс.куб.м)	151,609
1.5.	Справочно: расходы на собственные технологические нужды системы водоснабжения (тыс. куб. м)	0,000

	расходы воды на хозяйственно-бытовые нужды (тыс.куб.м)	0,023
	Протяженность сетей (всех видов в однострубно́м представлении), (км)	9,174
1.6.	Удельное водопотребление (куб.м/чел)	34,762
	Численность населения, пользующихся услугами данной организации (чел.)	1 130
2. Показатели качества питьевой воды		
2.1.	Доля проб питьевой воды, подаваемой с источников водоснабжения в распределительную водопроводную сеть, не соответствующих установленным требованиям, в общем объеме проб, %	37,5
2.2.	Доля проб питьевой воды в распределительной водопроводной сети, не соответствующих установленным требованиям, в общем объеме проб, %	78,26
3. Показатели надежности и бесперебойности оказываемых услуг		
3.1.	Аварийность систем коммунальной инфраструктуры (ед./км)	0,22
	Количество аварий на системах коммунальной инфраструктуры (ед.)	2
3.2.	Продолжительность (бесперебойность) поставки товаров и услуг (час./день)	24
	Количество часов предоставления услуг в отчетном периоде (часов)	8 760
3.3.	Удельный вес сетей, нуждающихся в замене (%)	65,2
4. Показатели энергетической эффективности		
4.1.	Доля потерь воды в централизованных системах водоснабжения при транспортировке в общем объеме воды, поданной в водопроводную сеть, %	70,9
4.2.	Удельный расход электрической энергии, потребляемой в технологическом процессе транспортировки питьевой воды, на единицу объема транспортируемой воды, кВт*ч/куб. м	1,8

8. Мероприятия, направленные на повышение качества обслуживания абонентов

Мероприятия, направленные на повышение качества обслуживания абонентов, указаны в разделе 1.

И.о. руководителя
агентства по тарифам
Приморского края



Н.С. Гарминович

Приложение № 27

к постановлению
агентства по тарифам
Приморского края
от 05 декабря 2024 года № 53/9

Приложение № 27

к постановлению
агентства по тарифам
Приморского края
от 20 декабря 2023 года № 71/10

**Производственная программа
краевого государственного унитарного предприятия
«Примтеплоэнерго», осуществляющего деятельность
в сфере водоотведения на территории с. Романовка
Шкотовского муниципального округа
Приморского края, на период
с 01.01.2024 по 31.12.2028**

ПАСПОРТ ПРОИЗВОДСТВЕННОЙ ПРОГРАММЫ

Наименование	Производственная программа в сфере водоотведения краевого государственного унитарного предприятия «Примтеплоэнерго» на период с 01.01.2024 по 31.12.2028 (далее – производственная программа)
Наименование регулируемой организации, ее местонахождение	Краевое государственное унитарное предприятие «Примтеплоэнерго» (ОГРН 1022501284970, ИНН 2536112729), ул. Героев Варяга, 12, г. Владивосток, Приморский край, 690089
Наименование уполномоченного органа, утвердившего производственную программу, его местонахождение	Агентство по тарифам Приморского края; Алеутская ул., д.45а, город Владивосток, 690110

Период реализации с 01.01.2024 по 31.12.2028
 производственной
 программы

1. Перечень плановых мероприятий по ремонту объектов централизованных систем водоотведения, мероприятий, направленных на улучшение качества очистки сточных вод, мероприятий по энергосбережению и повышению энергетической эффективности, график их реализации

Наименование мероприятия	График реализации
Мероприятия по текущему ремонту	с 01.01.2024 по 31.12.2028

2. Планируемый объем принимаемых сточных вод

№ п/п	Период долгосрочного периода регулирования	Объем принимаемых сточных вод, тыс. куб. м
1	с 01.01.2024 по 31.12.2024	31,17
2	с 01.01.2025 по 31.12.2025	30,92
3	с 01.01.2026 по 31.12.2026	30,92
4	с 01.01.2027 по 31.12.2027	30,92
5	с 01.01.2028 по 31.12.2028	30,92

3. Объем финансовых потребностей, необходимых для реализации производственной программы

№ п/п	Период долгосрочного периода регулирования	Объем финансовых потребностей, тыс. руб.
1	с 01.01.2024 по 31.12.2024	840,16
2	с 01.01.2025 по 31.12.2025	1 071,45
3	с 01.01.2026 по 31.12.2026	1 058,73
4	с 01.01.2027 по 31.12.2027	1 067,65
5	с 01.01.2028 по 31.12.2028	1 099,90

4. График реализации мероприятий производственной программы

с 01.01.2024 по 31.12.2028.

5. Плановые значения показателей надежности, качества, энергетической эффективности объектов централизованных систем водоотведения

№ п/п	Наименование показателя	Единица измерения	Плановые значения показателей				
			2024	2025	2026	2027	2028
1. Показатель надежности и бесперебойности водоотведения							
1.1.	Удельное количество аварий и засоров в расчете на протяженность канализационной сети в год	ед./км	0	0	0	0	0
2. Показатели качества очистки сточных вод							
2.1.	Доля сточных вод, не подвергающихся очистке, в общем объеме сточных вод, сбрасываемых в централизованные общесплавные или бытовые системы водоотведения	%	100	100	100	100	100
2.2.	Доля поверхностных сточных вод, не подвергающихся очистке, в общем объеме поверхностных сточных вод, принимаемых в централизованную ливневую систему водоотведения	%	0	0	0	0	0
2.3.	Доля проб сточных вод, не соответствующих установленным нормативам допустимых сбросов, лимитам на сбросы для централизованной общесплавной (бытовой) системы водоотведения	%	100	100	100	100	100
2.4.	Доля проб сточных вод, не соответствующих установленным нормативам допустимых сбросов, лимитам на сбросы для централизованной ливневой системы водоотведения	%	0	0	0	0	0
3. Показатели энергетической эффективности							
3.1.	Удельный расход электрической энергии,	кВт*ч/куб.м	0,30	0,30	0,30	0,30	0,30

потребляемой в технологическом процессе очистки и транспортировки сточных вод, на единицу объема сточных вод						
--	--	--	--	--	--	--

6. Расчет эффективности производственной программы

№ п/п	Наименование показателя	Динамика изменения, %				
		2024/2023	2025/2024	2026/2025	2027/2026	2028/2027
1. Показатель надежности и бесперебойности водоотведения						
1.1.	Удельное количество аварий и засоров в расчете на протяженность канализационной сети в год	100	100	100	100	100
2. Показатели качества очистки сточных вод						
2.1.	Доля сточных вод, не подвергающихся очистке, в общем объеме сточных вод, сбрасываемых в централизованные общесплавные или бытовые системы водоотведения	100	100	100	100	100
2.2.	Доля поверхностных сточных вод, не подвергающихся очистке, в общем объеме поверхностных сточных вод, принимаемых в централизованную ливневую систему водоотведения	100	100	100	100	100
2.3.	Доля проб сточных вод, не соответствующих установленным нормативам допустимых сбросов, лимитам на сбросы для централизованной общесплавной (бытовой) системы водоотведения	100	100	100	100	100
2.4.	Доля проб сточных вод, не	100	100	100	100	100

	соответствующих установленным нормативам допустимых сбросов, лимитам на сбросы для централизованной ливневой системы водоотведения					
3. Показатели энергетической эффективности						
3.1.	Удельный расход электрической энергии, потребляемой в технологическом процессе очистки и транспортировки сточных вод, на единицу объема сточных вод	100	100	100	100	100
4. Расходы на реализацию производственной программы						
4.1.	Объем финансовых потребностей	115,15	127,53	98,81	100,84	103,02

7. Отчет об исполнении производственной программы за истекший период регулирования

№ п/п	Наименование показателей	Текущий отчетный период с 01.01.2023 по 31.12.2023
1. Обеспечение объемов производства товаров (оказания услуг)		
1.1.	Объем реализации (тыс. куб. м)	30,787
	в т.ч. - населению	30,456
	- бюджетным организациям	0,000
	- прочим потребителям	0,331
1.2.	Протяженность сетей (всех видов в однострубно́м представлении), (км)	3,51
	в т.ч. – протяженность сетей общесплавной (бытовой) системы (км)	3,51
	-протяженность сетей ливневой системы (км)	0,00
1.3.	Удельное водоотведение (куб.м/чел)	38,85
	Численность населения, пользующихся услугами данной организации (чел.)	784
2. Показатели качества очистки сточных вод		
2.1.	Доля сточных вод, не подвергающихся очистке, в общем объеме сточных вод, сбрасываемых в централизованные общесплавные или бытовые системы водоотведения, %	100
2.2.	Доля поверхностных сточных вод, не подвергающихся очистке, в общем объеме поверхностных сточных вод, принимаемых в централизованную ливневую систему	0

	водоотведения, %	
2.3.	Доля проб сточных вод, не соответствующих установленным нормативам допустимых сбросов, лимитам на сбросы для централизованной общесплавной (бытовой) системы водоотведения, %	100
2.4.	Доля проб сточных вод, не соответствующих установленным нормативам допустимых сбросов, лимитам на сбросы для централизованной ливневой системы водоотведения, %	0
3. Показатели надежности и бесперебойности оказываемых услуг		
3.1.	Аварийность систем коммунальной инфраструктуры (ед./км)	0
	Количество аварий на системах коммунальной инфраструктуры (ед.)	0
3.2.	Удельный вес сетей, нуждающихся в замене (%)	37,67
	Протяженность сетей общесплавной (бытовой) системы, нуждающихся в замене (км)	1,33
	Протяженность сетей ливневой системы, нуждающихся в замене (км)	0
4. Показатели энергетической эффективности		
4.1.	Удельный расход электрической энергии, потребляемой в технологическом процессе очистки и транспортировки сточных вод, на единицу объема сточных вод, кВт*ч/куб. м	0,75

8. Мероприятия, направленные на повышение качества обслуживания абонентов

Мероприятия, направленные на повышение качества обслуживания абонентов, указаны в разделе 1.

И.о. руководителя
агентства по тарифам
Приморского края



Н.С. Гарминович

Приложение № 28

к постановлению
агентства по тарифам
Приморского края
от 05 декабря 2024 года № 53/9

Приложение № 28

к постановлению
агентства по тарифам
Приморского края
от 20 декабря 2023 года № 71/10

**Производственная программа
краевого государственного унитарного предприятия
«Примтеплоэнерго», осуществляющего деятельность
в сфере водоснабжения (питьевая вода) на территории
с. Многоудобное Шкотовского
муниципального округа Приморского края,
на период с 01.01.2024 по 31.12.2028**

ПАСПОРТ ПРОИЗВОДСТВЕННОЙ ПРОГРАММЫ

Наименование	Производственная программа в сфере водоснабжения (питьевая вода) краевого государственного унитарного предприятия «Примтеплоэнерго» на период с 01.01.2024 по 31.12.2028 (далее – производственная программа)
Наименование регулируемой организации, ее местонахождение	Краевое государственное унитарное предприятие «Примтеплоэнерго» (ОГРН 1022501284970, ИНН 2536112729), ул. Героев Варяга, 12, г. Владивосток, Приморский край, 690089
Наименование уполномоченного органа, утвердившего производственную программу, его местонахождение	Агентство по тарифам Приморского края; Алеутская ул., д.45а, город Владивосток, 690110

Период реализации с 01.01.2024 по 31.12.2028
производственной программы

1. Перечень плановых мероприятий по ремонту объектов централизованных систем водоснабжения, мероприятий, направленных на улучшение качества питьевой воды, мероприятий по энергосбережению и повышению энергетической эффективности, график их реализации

№ п/п	Наименование мероприятия	График реализации мероприятия
1	Мероприятия по капитальному ремонту	с 01.01.2024 по 31.12.2028

2. Планируемый объем подачи воды

№ п/п	Период долгосрочного периода регулирования	Объем подачи воды, тыс. куб. м
1	с 01.01.2024 по 31.12.2024	6,79
2	с 01.01.2025 по 31.12.2025	6,82
3	с 01.01.2026 по 31.12.2026	6,82
4	с 01.01.2027 по 31.12.2027	6,82
5	с 01.01.2028 по 31.12.2028	6,82

3. Объем финансовых потребностей, необходимых для реализации производственной программы

№ п/п	Период долгосрочного периода регулирования	Объем финансовых потребностей, тыс. руб.
1	с 01.01.2024 по 31.12.2024	305,43
2	с 01.01.2025 по 31.12.2025	356,79
3	с 01.01.2026 по 31.12.2026	379,41
4	с 01.01.2027 по 31.12.2027	394,58
5	с 01.01.2028 по 31.12.2028	404,44

4. График реализации мероприятий производственной программы

с 01.01.2024 по 31.12.2028.

5. Плановые значения показателей надежности, качества, энергетической эффективности объектов централизованных систем водоснабжения

№ п/п	Наименование показателя	Единица измерения	Плановые значения показателей				
			2024	2025	2026	2027	2028
1. Показатели качества питьевой воды							
1.1.	Доля проб питьевой воды, подаваемой с источников водоснабжения в распределительную водопроводную сеть, не соответствующих установленным требованиям, в общем объеме проб, отобранных по результатам производственного контроля качества питьевой воды	%	0	0	0	0	0
1.2.	Доля проб питьевой воды в распределительной водопроводной сети, не соответствующих установленным требованиям, в общем объеме проб, отобранных по результатам производственного контроля качества питьевой воды	%	25,00	26,00	27,00	28,00	29,00
2. Показатель надежности и бесперебойности водоснабжения							
2.1.	Количество перерывов в подаче воды, возникших в результате аварий, повреждений и иных технологических нарушений на объектах централизованной системы водоснабжения, в расчете на протяженность водопроводной сети в год	ед./км	0,00	0,00	0,00	0,00	0,00
3. Показатели энергетической эффективности							
3.1.	Доля потерь воды в централизованных системах водоснабжения при транспортировке в общем объеме воды, поданной в водопроводную сеть	%	4,86	4,86	4,86	4,86	4,86
3.2.	Удельный расход электрической энергии, потребляемой в технологическом процессе подготовки и транспортировки питьевой воды, на единицу объема воды	кВт*ч/ куб.м	0,98	0,98	0,98	0,98	0,98

6. Расчет эффективности производственной программы

№ п/п	Наименование показателя	Динамика изменения, %				
		2024/2023	2025/2024	2026/2025	2027/2026	2028/2027
1. Показатели качества питьевой воды						
1.1.	Доля проб питьевой воды, подаваемой с источников водоснабжения в распределительную водопроводную сеть, не соответствующих установленным требованиям, в общем объеме проб, отобранных по результатам производственного контроля качества питьевой воды	100	100	100	100	100
1.2.	Доля проб питьевой воды в распределительной водопроводной сети, не соответствующих установленным требованиям, в общем объеме проб, отобранных по результатам производственного контроля качества питьевой воды	100	100	100	100	100
2. Показатель надежности и бесперебойности водоснабжения						
2.1.	Количество перерывов в подаче воды, возникших в результате аварий, повреждений и иных технологических нарушений на объектах централизованной системы	100	100	100	100	100

	водоснабжения, в расчете на протяженность водопроводной сети в год					
3. Показатели энергетической эффективности						
3.1.	Доля потерь воды в централизованных системах водоснабжения при транспортировке в общем объеме воды, поданной в водопроводную сеть	100	100	100	100	100
3.2.	Удельный расход электрической энергии, потребляемой в технологическом процессе подготовки и транспортировки питьевой воды, на единицу объема воды	100	100	100	100	100
4. Расходы на реализацию производственной программы						
4.1.	Объем финансовых потребностей	116,56	116,82	106,34	104,00	102,50

7. Отчет об исполнении производственной программы за истекший период регулирования

№ п/п	Наименование показателей	Текущий отчетный период с 01.01.2023 по 31.12.2023
1. Обеспечение объемов производства товаров (оказания услуг)		
1.1.	Объем поднятой воды (тыс.куб. м)	28,011
1.2.	Объем реализации (тыс.куб.м)	6,822
	в т.ч. - населению	6,579
	- бюджетным организациям	0,000
	- прочим потребителям	0,243
1.3.	Объем потерь (тыс.куб.м)	21,189
1.4.	Объем отпуска в сеть (тыс.куб.м)	28,011
1.5.	Справочно: расходы на собственные технологические нужды системы	-

	водоснабжения (тыс. куб. м)	
	расходы воды на хозяйственно-бытовые нужды (тыс.куб.м)	-
	Протяженность сетей (всех видов в однострубно́м представлении), (км)	0,572
1.6.	Удельное водопотребление (куб.м/чел)	37,808
	Численность населения, пользующихся услугами данной организации (чел.)	174
2. Показатели качества питьевой воды		
2.1.	Доля проб питьевой воды, подаваемой с источников водоснабжения в распределительную водопроводную сеть, не соответствующих установленным требованиям, в общем объеме проб, %	0
2.2.	Доля проб питьевой воды в распределительной водопроводной сети, не соответствующих установленным требованиям, в общем объеме проб, %	50
3. Показатели надежности и бесперебойности оказываемых услуг		
3.1.	Аварийность систем коммунальной инфраструктуры (ед./км)	1,75
	Количество аварий на системах коммунальной инфраструктуры (ед.)	1
3.2.	Продолжительность (бесперебойность) поставки товаров и услуг (час./день)	24
	Количество часов предоставления услуг в отчетном периоде (часов)	8 760
3.3.	Удельный вес сетей, нуждающихся в замене (%)	11,2
4. Показатели энергетической эффективности		
4.1.	Доля потерь воды в централизованных системах водоснабжения при транспортировке в общем объеме воды, поданной в водопроводную сеть, %	75,6
4.2.	Удельный расход электрической энергии, потребляемой в технологическом процессе транспортировки питьевой воды, на единицу объема транспортируемой воды, кВт*ч/куб. м	0,16

8. Мероприятия, направленные на повышение качества обслуживания абонентов

Мероприятия, направленные на повышение качества обслуживания абонентов, указаны в разделе 1.

И.о. руководителя
агентства по тарифам
Приморского края



Н.С. Гарминович

Приложение № 29

к постановлению
агентства по тарифам
Приморского края
от 05 декабря 2024 года № 53/9

Приложение № 29

к постановлению
агентства по тарифам
Приморского края
от 20 декабря 2023 года № 71/10

**Производственная программа
краевого государственного унитарного предприятия
«Примтеплоэнерго», осуществляющего деятельность
в сфере водоотведения на территории с. Многоудобное
Шкотовского муниципального округа
Приморского края, на период
с 01.01.2024 по 31.12.2028**

ПАСПОРТ ПРОИЗВОДСТВЕННОЙ ПРОГРАММЫ

Наименование	Производственная программа в сфере водоотведения краевого государственного унитарного предприятия «Примтеплоэнерго» на период с 01.01.2024 по 31.12.2028 (далее – производственная программа)
Наименование регулируемой организации, ее местонахождение	Краевое государственное унитарное предприятие «Примтеплоэнерго» (ОГРН 1022501284970, ИНН 2536112729), ул. Героев Варяга, 12, г. Владивосток, Приморский край, 690089
Наименование уполномоченного органа, утвердившего производственную программу, его местонахождение	Агентство по тарифам Приморского края; Алеутская ул., д.45а, город Владивосток, 690110

Период реализации с 01.01.2024 по 31.12.2028
 производственной программы

1. Перечень плановых мероприятий по ремонту объектов централизованных систем водоотведения, мероприятий, направленных на улучшение качества очистки сточных вод, мероприятий по энергосбережению и повышению энергетической эффективности, график их реализации

№ п/п	Наименование мероприятия	График реализации мероприятия
1	Мероприятия по капитальному ремонту	с 01.01.2024 по 31.12.2028

2. Планируемый объем принимаемых сточных вод

№ п/п	Период долгосрочного периода регулирования	Объем принимаемых сточных вод, тыс. куб. м
1	с 01.01.2024 по 31.12.2024	6,58
2	с 01.01.2025 по 31.12.2025	6,61
3	с 01.01.2026 по 31.12.2026	6,61
4	с 01.01.2027 по 31.12.2027	6,61
5	с 01.01.2028 по 31.12.2028	6,61

3. Объем финансовых потребностей, необходимых для реализации производственной программы

№ п/п	Период долгосрочного периода регулирования	Объем финансовых потребностей, тыс. руб.
1	с 01.01.2024 по 31.12.2024	157,38
2	с 01.01.2025 по 31.12.2025	205,22
3	с 01.01.2026 по 31.12.2026	192,84
4	с 01.01.2027 по 31.12.2027	197,91
5	с 01.01.2028 по 31.12.2028	203,74

4. График реализации мероприятий производственной программы

с 01.01.2024 по 31.12.2028.

5. Плановые значения показателей надежности, качества, энергетической эффективности объектов централизованных систем водоотведения

№ п/п	Наименование показателя	Единица измерения	Плановые значения показателей				
			2024	2025	2026	2027	2028
1. Показатель надежности и бесперебойности водоотведения							
1.1.	Удельное количество аварий и засоров в расчете на протяженность канализационной сети в год	ед./км	0	0	0	0	0
2. Показатели качества очистки сточных вод							
2.1.	Доля сточных вод, не подвергающихся очистке, в общем объеме сточных вод, сбрасываемых в централизованные общесплавные или бытовые системы водоотведения	%	100	100	100	100	100
2.2.	Доля поверхностных сточных вод, не подвергающихся очистке, в общем объеме поверхностных сточных вод, принимаемых в централизованную ливневую систему водоотведения	%	0	0	0	0	0
2.3.	Доля проб сточных вод, не соответствующих установленным нормативам допустимых сбросов, лимитам на сбросы для централизованной общесплавной (бытовой) системы водоотведения	%	100	100	100	100	100
2.4.	Доля проб сточных вод, не соответствующих установленным нормативам допустимых сбросов, лимитам на сбросы для централизованной ливневой системы водоотведения	%	0	0	0	0	0
3. Показатели энергетической эффективности							
3.1.	Удельный расход электрической энергии, потребляемой в	кВт*ч/куб.м	-	-	-	-	-

технологическом процессе очистки и транспортировки сточных вод, на единицу объема сточных вод						
---	--	--	--	--	--	--

6. Расчет эффективности производственной программы

№ п/п	Наименование показателя	Динамика изменения, %				
		2024/2023	2025/2024	2026/2025	2027/2026	2028/2027
1. Показатель надежности и бесперебойности водоотведения						
1.1.	Удельное количество аварий и засоров в расчете на протяженность канализационной сети в год	100	100	100	100	100
2. Показатели качества очистки сточных вод						
2.1.	Доля сточных вод, не подвергающихся очистке, в общем объеме сточных вод, сбрасываемых в централизованные общесплавные или бытовые системы водоотведения	100	100	100	100	100
2.2.	Доля поверхностных сточных вод, не подвергающихся очистке, в общем объеме поверхностных сточных вод, принимаемых в централизованную ливневую систему водоотведения	100	100	100	100	100
2.3.	Доля проб сточных вод, не соответствующих установленным нормативам допустимых сбросов, лимитам на сбросы для централизованной общесплавной (бытовой) системы водоотведения	100	100	100	100	100
2.4.	Доля проб сточных вод, не соответствующих установленным	100	100	100	100	100

	нормативам допустимых сбросов, лимитам на сбросы для централизованной ливневой системы водоотведения					
3. Показатели энергетической эффективности						
3.1.	Удельный расход электрической энергии, потребляемой в технологическом процессе очистки и транспортировки сточных вод, на единицу объема сточных вод	-	-	-	-	-
4. Расходы на реализацию производственной программы						
4.1.	Объем финансовых потребностей	120,79	130,39	93,97	102,63	102,94

7. Отчет об исполнении производственной программы за истекший период регулирования

№ п/п	Наименование показателей	Текущий отчетный период с 01.01.2023 по 31.12.2023
1. Обеспечение объемов производства товаров (оказания услуг)		
1.1.	Объем реализации (тыс. куб. м)	6,591
	в т.ч. - населению	6,579
	- бюджетным организациям	0,000
	- прочим потребителям	0,012
1.2.	Протяженность сетей (всех видов в однострубно́м представлении), (км)	0,37
	в т.ч. – протяженность сетей общесплавной (бытовой) системы (км)	0,37
	- протяженность сетей ливневой системы (км)	0,00
1.3.	Удельное водоотведение (куб.м/чел)	37,81
	Численность населения, пользующихся услугами данной организации (чел.)	174
2. Показатели качества очистки сточных вод		
2.1.	Доля сточных вод, не подвергающихся очистке, в общем объеме сточных вод, сбрасываемых в централизованные общесплавные или бытовые системы водоотведения, %	100
2.2.	Доля поверхностных сточных вод, не подвергающихся очистке, в общем объеме поверхностных сточных вод, принимаемых в централизованную ливневую систему водоотведения, %	0
2.3.	Доля проб сточных вод, не соответствующих установленным нормативам допустимых сбросов, лимитам на сбросы для	100

	централизованной общесплавной (бытовой) системы водоотведения, %	
2.4.	Доля проб сточных вод, не соответствующих установленным нормативам допустимых сбросов, лимитам на сбросы для централизованной ливневой системы водоотведения, %	0
3. Показатели надежности и бесперебойности оказываемых услуг		
3.1.	Аварийность систем коммунальной инфраструктуры (ед./км)	0
	Количество аварий на системах коммунальной инфраструктуры (ед.)	0
3.2.	Удельный вес сетей, нуждающихся в замене (%)	11,08
	Протяженность сетей общесплавной (бытовой) системы, нуждающихся в замене (км)	0,04
	Протяженность сетей ливневой системы, нуждающихся в замене (км)	0
4. Показатели энергетической эффективности		
4.1.	Удельный расход электрической энергии, потребляемой в технологическом процессе очистки и транспортировки сточных вод, на единицу объема сточных вод, кВт*ч/куб. м	0

8. Мероприятия, направленные на повышение качества обслуживания абонентов

Мероприятия, направленные на повышение качества обслуживания абонентов, указаны в разделе 1.

И.о. руководителя
агентства по тарифам
Приморского края



Н.С. Гарминович

Приложение № 30

к постановлению
агентства по тарифам
Приморского края
от 05 декабря 2024 года № 53/9

Приложение № 30

к постановлению
агентства по тарифам
Приморского края
от 20 декабря 2023 года № 71/10

**Производственная программа
краевого государственного унитарного предприятия
«Примтеплоэнерго», осуществляющего деятельность
в сфере водоснабжения (питьевая вода) на территории
Дальнегорского городского округа Приморского края,
на период с 01.01.2024 по 31.12.2028**

ПАСПОРТ ПРОИЗВОДСТВЕННОЙ ПРОГРАММЫ

Наименование	Производственная программа в сфере водоснабжения (питьевая вода) краевого государственного унитарного предприятия «Примтеплоэнерго» на период с 01.01.2024 по 31.12.2028 (далее – производственная программа)
Наименование регулируемой организации, ее местонахождение	Краевое государственное унитарное предприятие «Примтеплоэнерго» (ОГРН 1022501284970, ИНН 2536112729), ул. Героев Варяга, 12, г. Владивосток, Приморский край, 690089
Наименование уполномоченного органа, утвердившего производственную программу, его местонахождение	Агентство по тарифам Приморского края; Алеутская ул., д.45а, город Владивосток, 690110

Период реализации с 01.01.2024 по 31.12.2028
производственной программы

1. Перечень плановых мероприятий по ремонту объектов централизованных систем водоснабжения, мероприятий, направленных на улучшение качества питьевой воды, мероприятий по энергосбережению и повышению энергетической эффективности, график их реализации

№ п/п	Наименование мероприятия	График реализации мероприятия
1	Мероприятия по капитальному ремонту	с 01.01.2024 по 31.12.2028
2	Мероприятия по текущему ремонту	с 01.01.2024 по 31.12.2028

2. Планируемый объем подачи воды

№ п/п	Период долгосрочного периода регулирования	Объем подачи воды, тыс. куб. м
1	с 01.01.2024 по 31.12.2024	3 157,53
2	с 01.01.2025 по 31.12.2025	2 924,22
3	с 01.01.2026 по 31.12.2026	2 924,22
4	с 01.01.2027 по 31.12.2027	2 924,22
5	с 01.01.2028 по 31.12.2028	2 924,22

3. Объем финансовых потребностей, необходимых для реализации производственной программы

№ п/п	Период долгосрочного периода регулирования	Объем финансовых потребностей, тыс. руб.
1	с 01.01.2024 по 31.12.2024	90 245,40
2	с 01.01.2025 по 31.12.2025	104 871,15
3	с 01.01.2026 по 31.12.2026	118 721,69
4	с 01.01.2027 по 31.12.2027	125 234,10
5	с 01.01.2028 по 31.12.2028	131 429,65

4. График реализации мероприятий производственной программы

с 01.01.2024 по 31.12.2028.

5. Плановые значения показателей надежности, качества, энергетической эффективности объектов централизованных систем водоснабжения

№ п/п	Наименование показателя	Единица измерения	Плановые значения показателей				
			2024	2025	2026	2027	2028
1. Показатели качества питьевой воды							
1.1.	Доля проб питьевой воды, подаваемой с источников водоснабжения в распределительную водопроводную сеть, не соответствующих установленным требованиям, в общем объеме проб, отобранных по результатам производственного контроля качества питьевой воды	%	13,33	13,33	13,33	13,33	13,33
1.2.	Доля проб питьевой воды в распределительной водопроводной сети, не соответствующих установленным требованиям, в общем объеме проб, отобранных по результатам производственного контроля качества питьевой воды	%	5,83	5,83	5,83	5,83	5,83
2. Показатель надежности и бесперебойности водоснабжения							
2.1.	Количество перерывов в подаче воды, возникших в результате аварий, повреждений и иных технологических нарушений на объектах централизованной системы водоснабжения, в расчете на протяженность водопроводной сети в год	ед./км	0	0	0	0	0
3. Показатели энергетической эффективности							
3.1.	Доля потерь воды в централизованных системах водоснабжения при транспортировке в общем объеме воды, поданной в водопроводную сеть	%	40,52	40,52	40,52	40,52	40,52
3.2.	Удельный расход электрической энергии, потребляемой в технологическом процессе подготовки и транспортировки питьевой воды, на единицу объема воды	кВт*ч/ куб.м	0,46	0,46	0,46	0,46	0,46

6. Расчет эффективности производственной программы

№ п/п	Наименование показателя	Динамика изменения, %				
		2024/2023	2025/2024	2026/2025	2027/2026	2028/2027
1. Показатели качества питьевой воды						
1.1.	Доля проб питьевой воды, подаваемой с источников водоснабжения в распределительную водопроводную сеть, не соответствующих установленным требованиям, в общем объеме проб, отобранных по результатам производственного контроля качества питьевой воды	100	100	100	100	100
1.2.	Доля проб питьевой воды в распределительной водопроводной сети, не соответствующих установленным требованиям, в общем объеме проб, отобранных по результатам производственного контроля качества питьевой воды	100	100	100	100	100
2. Показатель надежности и бесперебойности водоснабжения						
2.1.	Количество перерывов в подаче воды, возникших в результате аварий, повреждений и иных технологических нарушений на объектах централизованной системы водоснабжения, в расчете на	100	100	100	100	100

	протяженность водопроводной сети в год					
3. Показатели энергетической эффективности						
3.1.	Доля потерь воды в централизованных системах водоснабжения при транспортировке в общем объеме воды, поданной в водопроводную сеть	100	100	100	100	100
3.2.	Удельный расход электрической энергии, потребляемой в технологическом процессе подготовки и транспортировки питьевой воды, на единицу объема воды	100	100	100	100	100
4. Расходы на реализацию производственной программы						
4.1.	Объем финансовых потребностей	142,85	116,21	113,21	105,49	104,95

7. Отчет об исполнении производственной программы за истекший период регулирования

№ п/п	Наименование показателей	Текущий отчетный период с 01.01.2023 по 31.12.2023
1. Обеспечение объемов производства товаров (оказания услуг)		
1.1.	Объем поднятой воды (тыс.куб. м)	9 240,207
1.2.	Объем реализации (тыс.куб.м)	2 702,788
	в т.ч. - населению	1 638,132
	- бюджетным организациям	67,326
	- прочим потребителям	997,331
1.3.	Объем потерь (тыс.куб.м)	6 422,671
1.4.	Объем отпуска в сеть (тыс.куб.м)	9 128,000
1.5.	Справочно: расходы на собственные технологические нужды системы водоснабжения (тыс. куб. м)	131,739
	расходы воды на хозяйственно-бытовые нужды (тыс.куб.м)	2,541
	Протяженность сетей (всех видов в однострубно́м представлении), (км)	148,720
1.6.	Удельное водопотребление (куб.м/чел)	46,186
	Численность населения, пользующихся услугами данной	35 468

	организации (чел.)	
2. Показатели качества питьевой воды		
2.1.	Доля проб питьевой воды, подаваемой с источников водоснабжения в распределительную водопроводную сеть, не соответствующих установленным требованиям, в общем объеме проб, %	9,12
2.2.	Доля проб питьевой воды в распределительной водопроводной сети, не соответствующих установленным требованиям, в общем объеме проб, %	13,88
3. Показатели надежности и бесперебойности оказываемых услуг		
3.1.	Аварийность систем коммунальной инфраструктуры (ед./км)	0,30
	Количество аварий на системах коммунальной инфраструктуры (ед.)	45
3.2.	Продолжительность (бесперебойность) поставки товаров и услуг (час./день)	24
	Количество часов предоставления услуг в отчетном периоде (часов)	8760
3.3.	Удельный вес сетей, нуждающихся в замене (%)	51,9
4. Показатели энергетической эффективности		
4.1.	Доля потерь воды в централизованных системах водоснабжения при транспортировке в общем объеме воды, поданной в водопроводную сеть, %	70,4
4.2.	Удельный расход электрической энергии, потребляемой в технологическом процессе транспортировки питьевой воды, на единицу объема транспортируемой воды, кВт*ч/куб. м	0,84

8. Мероприятия, направленные на повышение качества обслуживания абонентов

Мероприятия, направленные на повышение качества обслуживания абонентов, указаны в разделе 1.

И.о. руководителя
агентства по тарифам
Приморского края



Н.С. Гарминович

Приложение № 31

к постановлению
агентства по тарифам
Приморского края
от 05 декабря 2024 года № 53/9

Приложение № 31

к постановлению
агентства по тарифам
Приморского края
от 20 декабря 2023 года № 71/10

**Производственная программа
краевого государственного унитарного предприятия
«Примтеплоэнерго», осуществляющего деятельность
в сфере водоотведения на территории Дальнегорского
городского округа Приморского края,
на период с 01.01.2024 по 31.12.2028**

ПАСПОРТ ПРОИЗВОДСТВЕННОЙ ПРОГРАММЫ

Наименование	Производственная программа в сфере водоотведения краевого государственного унитарного предприятия «Примтеплоэнерго» на период с 01.01.2024 по 31.12.2028 (далее – производственная программа)
Наименование регулируемой организации, ее местонахождение	Краевое государственное унитарное предприятие «Примтеплоэнерго» (ОГРН 1022501284970, ИНН 2536112729), ул. Героев Варяга, 12, г. Владивосток, Приморский край, 690089
Наименование уполномоченного органа, утвердившего производственную программу, его местонахождение	Агентство по тарифам Приморского края; Алеутская ул., д.45а, город Владивосток, 690110

Период реализации с 01.01.2024 по 31.12.2028
 производственной программы

1. Перечень плановых мероприятий по ремонту объектов централизованных систем водоотведения, мероприятий, направленных на улучшение качества очистки сточных вод, мероприятий по энергосбережению и повышению энергетической эффективности, график их реализации

№ п/п	Наименование мероприятия	График реализации мероприятия
1	Мероприятия по капитальному ремонту	с 01.01.2024 по 31.12.2028
2	Мероприятия по текущему ремонту	с 01.01.2024 по 31.12.2028

2. Планируемый объем принимаемых сточных вод

№ п/п	Период долгосрочного периода регулирования	Объем принимаемых сточных вод, тыс. куб. м
1	с 01.01.2024 по 31.12.2024	2 316,58
2	с 01.01.2025 по 31.12.2025	2 481,85
3	с 01.01.2026 по 31.12.2026	2 481,85
4	с 01.01.2027 по 31.12.2027	2 481,85
5	с 01.01.2028 по 31.12.2028	2 481,85

3. Объем финансовых потребностей, необходимых для реализации производственной программы

№ п/п	Период долгосрочного периода регулирования	Объем финансовых потребностей, тыс. руб.
1	с 01.01.2024 по 31.12.2024	56 291,83
2	с 01.01.2025 по 31.12.2025	68 723,38
3	с 01.01.2026 по 31.12.2026	76 845,23
4	с 01.01.2027 по 31.12.2027	80 293,89
5	с 01.01.2028 по 31.12.2028	82 735,84

4. График реализации мероприятий производственной программы

с 01.01.2024 по 31.12.2028.

5. Плановые значения показателей надежности, качества, энергетической эффективности объектов централизованных систем водоотведения

№ п/п	Наименование показателя	Единица измерения	Плановые значения показателей				
			2024	2025	2026	2027	2028
1. Показатель надежности и бесперебойности водоотведения							
1.1.	Удельное количество аварий и засоров в расчете на протяженность канализационной сети в год	ед./км	0	0	0	0	0
2. Показатели качества очистки сточных вод							
2.1.	Доля сточных вод, не подвергающихся очистке, в общем объеме сточных вод, сбрасываемых в централизованные общесплавные или бытовые системы водоотведения	%	0	0	0	0	0
2.2.	Доля поверхностных сточных вод, не подвергающихся очистке, в общем объеме поверхностных сточных вод, принимаемых в централизованную ливневую систему водоотведения	%	0	0	0	0	0
2.3.	Доля проб сточных вод, не соответствующих установленным нормативам допустимых сбросов, лимитам на сбросы для централизованной общесплавной (бытовой) системы водоотведения	%	100	100	100	100	100
2.4.	Доля проб сточных вод, не соответствующих установленным нормативам допустимых сбросов, лимитам на сбросы для централизованной ливневой системы водоотведения	%	0	0	0	0	0
3. Показатели энергетической эффективности							
3.1.	Удельный расход электрической энергии, потребляемой в	кВт*ч/куб.м	0,68	0,68	0,68	0,68	0,68

	технологическом процессе очистки и транспортировки сточных вод, на единицу объема сточных вод						
--	---	--	--	--	--	--	--

6. Расчет эффективности производственной программы

№ п/п	Наименование показателя	Динамика изменения, %				
		2024/2023	2025/2024	2026/2025	2027/2026	2028/2027
1. Показатель надежности и бесперебойности водоотведения						
1.1.	Удельное количество аварий и засоров в расчете на протяженность канализационной сети в год	100	100	100	100	100
2. Показатели качества очистки сточных вод						
2.1.	Доля сточных вод, не подвергающихся очистке, в общем объеме сточных вод, сбрасываемых в централизованные общесплавные или бытовые системы водоотведения	100	100	100	100	100
2.2.	Доля поверхностных сточных вод, не подвергающихся очистке, в общем объеме поверхностных сточных вод, принимаемых в централизованную ливневую систему водоотведения	100	100	100	100	100
2.3.	Доля проб сточных вод, не соответствующих установленным нормативам допустимых сбросов, лимитам на сбросы для централизованной общесплавной (бытовой) системы водоотведения	100	100	100	100	100
2.4.	Доля проб сточных вод, не соответствующих установленным нормативам допустимых сбросов,	100	100	100	100	100

	лимитами на сбросы для централизованной ливневой системы водоотведения					
3. Показатели энергетической эффективности						
3.1.	Удельный расход электрической энергии, потребляемой в технологическом процессе очистки и транспортировки сточных вод, на единицу объема сточных вод	100	100	100	100	100
4. Расходы на реализацию производственной программы						
4.1.	Объем финансовых потребностей	118,12	122,08	111,82	104,49	103,04

7. Отчет об исполнении производственной программы за истекший период регулирования


№ п/п	Наименование показателей	Текущий отчетный период с 01.01.2023 по 31.12.2023
1. Обеспечение объемов производства товаров (оказания услуг)		
1.1.	Объем реализации (тыс. куб. м)	2223,3049
	в т.ч. - населению	2034,0790
	- бюджетным организациям	76,7429
	- прочим потребителям	112,4830
1.2.	Протяженность сетей (всех видов в однострубно́м представлении), (км)	125,90
	в т.ч. – протяженность сетей общесплавной (бытовой) системы (км)	125,90
	-протяженность сетей ливневой системы (км)	0,00
1.3.	Удельное водоотведение (куб.м/чел)	60,39
	Численность населения, пользующихся услугами данной организации (чел.)	33684,00
2. Показатели качества очистки сточных вод		
2.1.	Доля сточных вод, не подвергающихся очистке, в общем объеме сточных вод, сбрасываемых в централизованные общесплавные или бытовые системы водоотведения, %	0
2.2.	Доля поверхностных сточных вод, не подвергающихся очистке, в общем объеме поверхностных сточных вод, принимаемых в централизованную ливневую систему водоотведения, %	0

2.3.	Доля проб сточных вод, не соответствующих установленным нормативам допустимых сбросов, лимитам на сбросы для централизованной общесплавной (бытовой) системы водоотведения, %	100
2.4.	Доля проб сточных вод, не соответствующих установленным нормативам допустимых сбросов, лимитам на сбросы для централизованной ливневой системы водоотведения, %	0
3. Показатели надежности и бесперебойности оказываемых услуг		
3.1.	Аварийность систем коммунальной инфраструктуры (ед./км)	0
	Количество аварий на системах коммунальной инфраструктуры (ед.)	0
3.2.	Удельный вес сетей, нуждающихся в замене (%)	67,08
	Протяженность сетей общесплавной (бытовой) системы, нуждающихся в замене (км)	84,46
	Протяженность сетей ливневой системы, нуждающихся в замене (км)	0
4. Показатели энергетической эффективности		
4.1.	Удельный расход электрической энергии, потребляемой в технологическом процессе очистки и транспортировки сточных вод, на единицу объема сточных вод, кВт*ч/куб. м	0,63

8. Мероприятия, направленные на повышение качества обслуживания абонентов

Мероприятия, направленные на повышение качества обслуживания абонентов, указаны в разделе 1.

И.о. руководителя
агентства по тарифам
Приморского края



Н.С. Гарминович

Приложение № 32

к постановлению
агентства по тарифам
Приморского края
от 05 декабря 2024 года № 53/9

Приложение № 32

к постановлению
агентства по тарифам
Приморского края
от 20 декабря 2023 года № 71/10

**Производственная программа
краевого государственного унитарного предприятия
«Примтеплоэнерго», осуществляющего деятельность
в сфере водоснабжения (питьевая вода) на территории
Дальнереченского городского округа
Приморского края (военный городок «Графский»),
на период с 01.01.2024 по 31.12.2028**

ПАСПОРТ ПРОИЗВОДСТВЕННОЙ ПРОГРАММЫ

Наименование	Производственная программа в сфере водоснабжения (питьевая вода) краевого государственного унитарного предприятия «Примтеплоэнерго» на период с 01.01.2024 по 31.12.2028 (далее – производственная программа)
Наименование регулируемой организации, ее местонахождение	Краевое государственное унитарное предприятие «Примтеплоэнерго» (ОГРН 1022501284970, ИНН 2536112729), ул. Героев Варяга, 12, г. Владивосток, Приморский край, 690089
Наименование уполномоченного органа, утвердившего производственную программу, его местонахождение	Агентство по тарифам Приморского края; Алеутская ул., д.45а, город Владивосток, 690110

Период реализации с 01.01.2024 по 31.12.2028
производственной программы

1. Перечень плановых мероприятий по ремонту объектов централизованных систем водоснабжения, мероприятий, направленных на улучшение качества питьевой воды, мероприятий по энергосбережению и повышению энергетической эффективности, график их реализации

№ п/п	Наименование мероприятия	График реализации мероприятия
1	Мероприятия по текущему ремонту	с 01.01.2024 по 31.12.2028
2	Мероприятия по капитальному ремонту	с 01.01.2024 по 31.12.2028

2. Планируемый объем подачи воды

№ п/п	Период долгосрочного периода регулирования	Объем подачи воды, тыс. куб. м
1	с 01.01.2024 по 31.12.2024	16,53
2	с 01.01.2025 по 31.12.2025	16,74
3	с 01.01.2026 по 31.12.2026	16,74
4	с 01.01.2027 по 31.12.2027	16,74
5	с 01.01.2028 по 31.12.2028	16,74

3. Объем финансовых потребностей, необходимых для реализации производственной программы

№ п/п	Период долгосрочного периода регулирования	Объем финансовых потребностей, тыс. руб.
1	с 01.01.2024 по 31.12.2024	690,43
2	с 01.01.2025 по 31.12.2025	811,53
3	с 01.01.2026 по 31.12.2026	872,98
4	с 01.01.2027 по 31.12.2027	844,06
5	с 01.01.2028 по 31.12.2028	870,75

4. График реализации мероприятий производственной программы

с 01.01.2024 по 31.12.2028.

5. Плановые значения показателей надежности, качества, энергетической эффективности объектов централизованных систем водоснабжения

№ п/п	Наименование показателя	Единица измерения	Плановые значения показателей				
			2024	2025	2026	2027	2028
1. Показатели качества питьевой воды							
1.1.	Доля проб питьевой воды, подаваемой с источников водоснабжения в распределительную водопроводную сеть, не соответствующих установленным требованиям, в общем объеме проб, отобранных по результатам производственного контроля качества питьевой воды	%	0	0	0	0	0
1.2.	Доля проб питьевой воды в распределительной водопроводной сети, не соответствующих установленным требованиям, в общем объеме проб, отобранных по результатам производственного контроля качества питьевой воды	%	0	0	0	0	0
2. Показатель надежности и бесперебойности водоснабжения							
2.1.	Количество перерывов в подаче воды, возникших в результате аварий, повреждений и иных технологических нарушений на объектах централизованной системы водоснабжения, в расчете на протяженность водопроводной сети в год	ед./км	0	0	0	0	0
3. Показатели энергетической эффективности							
3.1.	Доля потерь воды в централизованных системах водоснабжения при транспортировке в общем объеме воды, поданной в водопроводную сеть	%	6,56	6,56	6,56	6,56	6,56
3.2.	Удельный расход электрической энергии, потребляемой в технологическом процессе подготовки и транспортировки питьевой воды, на единицу объема воды	кВт*ч/ куб.м	0,67	0,67	0,67	0,67	0,67

6. Расчет эффективности производственной программы

№ п/п	Наименование показателя	Динамика изменения, %				
		2024/2023	2025/2024	2026/2025	2027/2026	2028/2027
1. Показатели качества питьевой воды						
1.1.	Доля проб питьевой воды, подаваемой с источников водоснабжения в распределительную водопроводную сеть, не соответствующих установленным требованиям, в общем объеме проб, отобранных по результатам производственного контроля качества питьевой воды	100	100	100	100	100
1.2.	Доля проб питьевой воды в распределительной водопроводной сети, не соответствующих установленным требованиям, в общем объеме проб, отобранных по результатам производственного контроля качества питьевой воды	100	100	100	100	100
2. Показатель надежности и бесперебойности водоснабжения						
2.1.	Количество перерывов в подаче воды, возникших в результате аварий, повреждений и иных технологических нарушений на объектах централизованной системы водоснабжения, в	100	100	100	100	100

	расчете на протяженность водопроводной сети в год					
3. Показатели энергетической эффективности						
3.1.	Доля потерь воды в централизованных системах водоснабжения при транспортировке в общем объеме воды, поданной в водопроводную сеть	100	100	100	100	100
3.2.	Удельный расход электрической энергии, потребляемой в технологическом процессе подготовки и транспортировки питьевой воды, на единицу объема воды	100	100	100	100	100
4. Расходы на реализацию производственной программы						
4.1.	Объем финансовых потребностей	124,15	117,54	107,57	96,69	103,16

7. Отчет об исполнении производственной программы за истекший период регулирования

№ п/п	Наименование показателей	Текущий отчетный период с 01.01.2023 по 31.12.2023
1. Обеспечение объемов производства товаров (оказания услуг)		
1.1.	Объем поднятой воды (тыс.куб. м)	14,172
1.2.	Объем реализации (тыс.куб.м)	15,180
	в т.ч. - населению	14,890
	- бюджетным организациям	0,000
	- прочим потребителям	0,290
1.3.	Объем потерь (тыс.куб.м)	1,115
1.4.	Объем отпуска в сеть (тыс.куб.м)	14,064
1.5.	Справочно: расходы на собственные технологические нужды системы водоснабжения (тыс. куб. м)	0,108
	расходы воды на хозяйственно-бытовые нужды (тыс.куб.м)	0,000

	Протяженность сетей (всех видов в однострубно́м представлении), (км)	1,010
1.6.	Удельное водопотребление (куб.м/чел)	61,024
	Численность населения, пользующихся услугами данной организации (чел.)	244
2. Показатели качества питьевой воды		
2.1.	Доля проб питьевой воды, подаваемой с источников водоснабжения в распределительную водопроводную сеть, не соответствующих установленным требованиям, в общем объеме проб, %	0
2.2.	Доля проб питьевой воды в распределительной водопроводной сети, не соответствующих установленным требованиям, в общем объеме проб, %	0
3. Показатели надежности и бесперебойности оказываемых услуг		
3.1.	Аварийность систем коммунальной инфраструктуры (ед./км)	0
	Количество аварий на системах коммунальной инфраструктуры (ед.)	0
3.2.	Продолжительность (бесперебойность) поставки товаров и услуг (час./день)	24
	Количество часов предоставления услуг в отчетном периоде (часов)	8 760
3.3.	Удельный вес сетей, нуждающихся в замене (%)	0
4. Показатели энергетической эффективности		
4.1.	Доля потерь воды в централизованных системах водоснабжения при транспортировке в общем объеме воды, поданной в водопроводную сеть, %	7,93
4.2.	Удельный расход электрической энергии, потребляемой в технологическом процессе транспортировки питьевой воды, на единицу объема транспортируемой воды, кВт*ч/куб. м	3,4

8. Мероприятия, направленные на повышение качества обслуживания абонентов

Мероприятия, направленные на повышение качества обслуживания абонентов, указаны в разделе 1.

И.о. руководителя
агентства по тарифам
Приморского края



Н.С. Гарминович

Приложение № 33

к постановлению
агентства по тарифам
Приморского края
от 05 декабря 2024 года № 53/9

Приложение № 33

к постановлению
агентства по тарифам
Приморского края
от 20 декабря 2023 года № 71/10

**Производственная программа
краевого государственного унитарного предприятия
«Примтеплоэнерго», осуществляющего деятельность
в сфере водоснабжения (питьевая вода) на территории
городского округа Спасск-Дальний
Приморского края (МКР им. С. Лазо),
на период с 01.01.2024 по 31.12.2028**

ПАСПОРТ ПРОИЗВОДСТВЕННОЙ ПРОГРАММЫ

Наименование	Производственная программа в сфере водоснабжения (питьевая вода) краевого государственного унитарного предприятия «Примтеплоэнерго» на период с 01.01.2024 по 31.12.2028 (далее – производственная программа)
Наименование регулируемой организации, ее местонахождение	Краевое государственное унитарное предприятие «Примтеплоэнерго» (ОГРН 1022501284970, ИНН 2536112729), ул. Героев Варяга, 12, г. Владивосток, Приморский край, 690089
Наименование уполномоченного органа, утвердившего производственную программу, его местонахождение	Агентство по тарифам Приморского края; Алеутская ул., д.45а, город Владивосток, 690110

Период реализации с 01.01.2024 по 31.12.2028
 производственной программы

1. Перечень плановых мероприятий по ремонту объектов централизованных систем водоснабжения, мероприятий, направленных на улучшение качества питьевой воды, мероприятий по энергосбережению и повышению энергетической эффективности, график их реализации

№ п/п	Наименование мероприятия	График реализации мероприятия
1	Мероприятия по текущему ремонту	с 01.01.2024 по 31.12.2028

2. Планируемый объем подачи воды

№ п/п	Период долгосрочного периода регулирования	Объем подачи воды, тыс. куб. м
1	с 01.01.2024 по 31.12.2024	374,99
2	с 01.01.2025 по 31.12.2025	374,99
3	с 01.01.2026 по 31.12.2026	374,99
4	с 01.01.2027 по 31.12.2027	374,99
5	с 01.01.2028 по 31.12.2028	374,99

3. Объем финансовых потребностей, необходимых для реализации производственной программы

№ п/п	Период долгосрочного периода регулирования	Объем финансовых потребностей, тыс. руб.
1	с 01.01.2024 по 31.12.2024	9 870,98
2	с 01.01.2025 по 31.12.2025	12 553,31
3	с 01.01.2026 по 31.12.2026	14 436,31
4	с 01.01.2027 по 31.12.2027	15 073,74
5	с 01.01.2028 по 31.12.2028	15 664,81

4. График реализации мероприятий производственной программы

с 01.01.2024 по 31.12.2028.

5. Плановые значения показателей надежности, качества, энергетической эффективности объектов централизованных систем водоснабжения

№ п/п	Наименование показателя	Единица измерения	Плановые значения показателей				
			2024	2025	2026	2027	2028
1. Показатели качества питьевой воды							
1.1.	Доля проб питьевой воды, подаваемой с источников водоснабжения в распределительную водопроводную сеть, не соответствующих установленным требованиям, в общем объеме проб, отобранных по результатам производственного контроля качества питьевой воды	%	0	0	0	0	0
1.2.	Доля проб питьевой воды в распределительной водопроводной сети, не соответствующих установленным требованиям, в общем объеме проб, отобранных по результатам производственного контроля качества питьевой воды	%	0	0	0	0	0
2. Показатель надежности и бесперебойности водоснабжения							
2.1.	Количество перерывов в подаче воды, возникших в результате аварий, повреждений и иных технологических нарушений на объектах централизованной системы водоснабжения, в расчете на протяженность водопроводной сети в год	ед./км	0	0	0	0	0
3. Показатели энергетической эффективности							
3.1.	Доля потерь воды в централизованных системах водоснабжения при транспортировке в общем объеме воды, поданной в водопроводную сеть	%	16,14	16,14	16,14	16,14	16,14
3.2.	Удельный расход электрической энергии, потребляемой в технологическом процессе подготовки и транспортировки питьевой воды, на единицу объема воды	кВт*ч/ куб.м	0,91	0,91	0,91	0,91	0,91

6. Расчет эффективности производственной программы

№ п/п	Наименование показателя	Динамика изменения, %				
		2024/2023	2025/2024	2026/2025	2027/2026	2028/2027
1. Показатели качества питьевой воды						
1.1.	Доля проб питьевой воды, подаваемой с источников водоснабжения в распределительную водопроводную сеть, не соответствующих установленным требованиям, в общем объеме проб, отобранных по результатам производственного контроля качества питьевой воды	100	100	100	100	100
1.2.	Доля проб питьевой воды в распределительной водопроводной сети, не соответствующих установленным требованиям, в общем объеме проб, отобранных по результатам производственного контроля качества питьевой воды	100	100	100	100	100
2. Показатель надежности и бесперебойности водоснабжения						
2.1.	Количество перерывов в подаче воды, возникших в результате аварий, повреждений и иных технологических нарушений на объектах централизованной системы водоснабжения, в расчете на протяженность	100	100	100	100	100

	водопроводной сети в год					
3. Показатели энергетической эффективности						
3.1.	Доля потерь воды в централизованных системах водоснабжения при транспортировке в общем объеме воды, поданной в водопроводную сеть	100	100	100	100	100
3.2.	Удельный расход электрической энергии, потребляемой в технологическом процессе подготовки и транспортировки питьевой воды, на единицу объема воды	100	100	100	100	100
4. Расходы на реализацию производственной программы						
4.1.	Объем финансовых потребностей	112,06	127,17	115,00	104,42	103,92

7. Отчет об исполнении производственной программы за истекший период регулирования

№ п/п	Наименование показателей	Текущий отчетный период с 01.01.2023 по 31.12.2023
1. Обеспечение объемов производства товаров (оказания услуг)		
1.1.	Объем поднятой воды (тыс.куб. м)	594,372
1.2.	Объем реализации (тыс.куб.м)	363,910
	в т.ч. - населению	263,164
	- бюджетным организациям	14,118
	- прочим потребителям	86,627
1.3.	Объем потерь (тыс.куб.м)	230,378
1.4.	Объем отпуска в сеть (тыс.куб.м)	594,288
1.5.	Справочно: расходы на собственные технологические нужды системы водоснабжения (тыс. куб. м)	0,084
	расходы воды на хозяйственно-бытовые нужды (тыс.куб.м)	0
	Протяженность сетей (всех видов в однострубно-м представлении), (км)	15,1
1.6.	Удельное водопотребление (куб.м/чел)	50,3

	Численность населения, пользующихся услугами данной организации (чел.)	5227
2. Показатели качества питьевой воды		
2.1.	Доля проб питьевой воды, подаваемой с источников водоснабжения в распределительную водопроводную сеть, не соответствующих установленным требованиям, в общем объеме проб, %	0
2.2.	Доля проб питьевой воды в распределительной водопроводной сети, не соответствующих установленным требованиям, в общем объеме проб, %	0
3. Показатели надежности и бесперебойности оказываемых услуг		
3.1.	Аварийность систем коммунальной инфраструктуры (ед./км)	0
	Количество аварий на системах коммунальной инфраструктуры (ед.)	0
3.2.	Продолжительность (бесперебойность) поставки товаров и услуг (час./день)	24
	Количество часов предоставления услуг в отчетном периоде (часов)	8 760
3.3.	Удельный вес сетей, нуждающихся в замене (%)	81,5
4. Показатели энергетической эффективности		
4.1.	Доля потерь воды в централизованных системах водоснабжения при транспортировке в общем объеме воды, поданной в водопроводную сеть, %	38,8
4.2.	Удельный расход электрической энергии, потребляемой в технологическом процессе транспортировки питьевой воды, на единицу объема транспортируемой воды, кВт*ч/куб. м	0,89

8. Мероприятия, направленные на повышение качества обслуживания абонентов

Мероприятия, направленные на повышение качества обслуживания абонентов, указаны в разделе 1.

И.о. руководителя
агентства по тарифам
Приморского края



Н.С. Гарминович

Приложение № 34

к постановлению
агентства по тарифам
Приморского края
от 05 декабря 2024 года № 53/9

Приложение № 34

к постановлению
агентства по тарифам
Приморского края
от 20 декабря 2023 года № 71/10

**Производственная программа
краевого государственного унитарного предприятия
«Примтеплоэнерго», осуществляющего деятельность
в сфере водоснабжения (питьевая вода) на территории
городского округа Спасск-Дальний Приморского края
(МКР 1-3,3-а*), на период с 01.01.2024 по 31.12.2028**

ПАСПОРТ ПРОИЗВОДСТВЕННОЙ ПРОГРАММЫ

Наименование	Производственная программа в сфере водоснабжения (питьевая вода) краевого государственного унитарного предприятия «Примтеплоэнерго» на период с 01.01.2024 по 31.12.2028 (далее – производственная программа)
Наименование регулируемой организации, ее местонахождение	Краевое государственное унитарное предприятие «Примтеплоэнерго» (ОГРН 1022501284970, ИНН 2536112729), ул. Героев Варяга, 12, г. Владивосток, Приморский край, 690089
Наименование уполномоченного органа, утвердившего производственную программу, его местонахождение	Агентство по тарифам Приморского края; Алеутская ул., д.45а, город Владивосток, 690110

Период реализации с 01.01.2024 по 31.12.2028
производственной программы

1. Перечень плановых мероприятий по ремонту объектов централизованных систем водоснабжения, мероприятий, направленных на улучшение качества питьевой воды, мероприятий по энергосбережению и повышению энергетической эффективности, график их реализации

№ п/п	Наименование мероприятия	График реализации мероприятия
1	Мероприятия по капитальному ремонту	с 01.01.2024 по 31.12.2028
2	Мероприятия по текущему ремонту	с 01.01.2024 по 31.12.2028

2. Планируемый объем подачи воды

№ п/п	Период долгосрочного периода регулирования	Объем подачи воды, тыс. куб. м
1	с 01.01.2024 по 31.12.2024	2 126,65
2	с 01.01.2025 по 31.12.2025	2 126,65
3	с 01.01.2026 по 31.12.2026	2 126,65
4	с 01.01.2027 по 31.12.2027	2 126,65
5	с 01.01.2028 по 31.12.2028	2 126,65

3. Объем финансовых потребностей, необходимых для реализации производственной программы

№ п/п	Период долгосрочного периода регулирования	Объем финансовых потребностей, тыс. руб.
1	с 01.01.2024 по 31.12.2024	69 647,27
2	с 01.01.2025 по 31.12.2025	87 392,19
3	с 01.01.2026 по 31.12.2026	97 973,73
4	с 01.01.2027 по 31.12.2027	100 893,73
5	с 01.01.2028 по 31.12.2028	102 077,93

4. График реализации мероприятий производственной программы

с 01.01.2024 по 31.12.2028.

5. Плановые значения показателей надежности, качества, энергетической эффективности объектов централизованных систем водоснабжения

№ п/п	Наименование показателя	Единица измерения	Плановые значения показателей				
			2024	2025	2026	2027	2028
1. Показатели качества питьевой воды							
1.1.	Доля проб питьевой воды, подаваемой с источников водоснабжения в распределительную водопроводную сеть, не соответствующих установленным требованиям, в общем объеме проб, отобранных по результатам производственного контроля качества питьевой воды	%	9,1	9,1	9,1	9,1	9,1
1.2.	Доля проб питьевой воды в распределительной водопроводной сети, не соответствующих установленным требованиям, в общем объеме проб, отобранных по результатам производственного контроля качества питьевой воды	%	3,2	3,2	3,2	3,2	3,2
2. Показатель надежности и бесперебойности водоснабжения							
2.1.	Количество перерывов в подаче воды, возникших в результате аварий, повреждений и иных технологических нарушений на объектах централизованной системы водоснабжения, в расчете на протяженность водопроводной сети в год	ед./км	0	0	0	0	0
3. Показатели энергетической эффективности							
3.1.	Доля потерь воды в централизованных системах водоснабжения при транспортировке в общем объеме воды, поданной в водопроводную сеть	%	25,40	25,40	25,40	25,40	25,40
3.2.	Удельный расход электрической энергии, потребляемой в технологическом процессе подготовки и транспортировки питьевой воды, на единицу объема воды	кВт*ч/ куб.м	0,55	0,55	0,55	0,55	0,55

6. Расчет эффективности производственной программы

№ п/п	Наименование показателя	Динамика изменения, %				
		2024/2023	2025/2024	2026/2025	2027/2026	2028/2027
1. Показатели качества питьевой воды						
1.1.	Доля проб питьевой воды, подаваемой с источников водоснабжения в распределительную водопроводную сеть, не соответствующих установленным требованиям, в общем объеме проб, отобранных по результатам производственного контроля качества питьевой воды	100	100	100	100	100
1.2.	Доля проб питьевой воды в распределительной водопроводной сети, не соответствующих установленным требованиям, в общем объеме проб, отобранных по результатам производственного контроля качества питьевой воды	100	100	100	100	100
2. Показатель надежности и бесперебойности водоснабжения						
2.1.	Количество перерывов в подаче воды, возникших в результате аварий, повреждений и иных технологических нарушений на объектах централизованной системы водоснабжения, в расчете на протяженность	100	100	100	100	100

	водопроводной сети в год					
3. Показатели энергетической эффективности						
3.1.	Доля потерь воды в централизованных системах водоснабжения при транспортировке в общем объеме воды, поданной в водопроводную сеть	100	100	100	100	100
3.2.	Удельный расход электрической энергии, потребляемой в технологическом процессе подготовки и транспортировки питьевой воды, на единицу объема воды	100	100	100	100	100
4. Расходы на реализацию производственной программы						
4.1.	Объем финансовых потребностей	114,26	125,48	112,11	102,98	101,17

7. Отчет об исполнении производственной программы за истекший период регулирования

№ п/п	Наименование показателей	Текущий отчетный период с 01.01.2023 по 31.12.2023
1. Обеспечение объемов производства товаров (оказания услуг)		
1.1.	Объем поднятой воды (тыс.куб. м)	5 199,45
1.2.	Объем реализации (тыс.куб.м)	2 014,62
	в т.ч. - населению	1 576,95
	- бюджетным организациям	101,33
	- прочим потребителям	336,35
1.3.	Объем потерь (тыс.куб.м)	2 845,13
1.4.	Объем отпуска в сеть (тыс.куб.м)	4 863,31
1.5.	Справочно: расходы на собственные технологические нужды системы водоснабжения (тыс. куб. м)	336,14
	расходы воды на хозяйственно-бытовые нужды (тыс.куб.м)	3,55
	Протяженность сетей (всех видов в однострубно́м представлении), (км)	146,9
1.6.	Удельное водопотребление (куб.м/чел)	53,1
	Численность населения, пользующихся услугами данной	29 717

	организации (чел.)	
2. Показатели качества питьевой воды		
2.1.	Доля проб питьевой воды, подаваемой с источников водоснабжения в распределительную водопроводную сеть, не соответствующих установленным требованиям, в общем объеме проб, %	9,47
2.2.	Доля проб питьевой воды в распределительной водопроводной сети, не соответствующих установленным требованиям, в общем объеме проб, %	5,05
3. Показатели надежности и бесперебойности оказываемых услуг		
3.1.	Аварийность систем коммунальной инфраструктуры (ед./км)	0,08
	Количество аварий на системах коммунальной инфраструктуры (ед.)	12
3.2.	Продолжительность (бесперебойность) поставки товаров и услуг (час./день)	24
	Количество часов предоставления услуг в отчетном периоде (часов)	8 760
3.3.	Удельный вес сетей, нуждающихся в замене (%)	87,5
4. Показатели энергетической эффективности		
4.1.	Доля потерь воды в централизованных системах водоснабжения при транспортировке в общем объеме воды, поданной в водопроводную сеть, %	58,5
4.2.	Удельный расход электрической энергии, потребляемой в технологическом процессе транспортировки питьевой воды, на единицу объема транспортируемой воды, кВт*ч/куб. м	0,6

8. Мероприятия, направленные на повышение качества обслуживания абонентов

Мероприятия, направленные на повышение качества обслуживания абонентов, указаны в разделе 1.

* микрорайоны № 1, № 2, № 3, № 3-А, им.50-летия Спасска, им. Блюхера, «Партизанский», «Заречная часть», поселок «Шиферный».

И.о. руководителя
агентства по тарифам
Приморского края



Н.С. Гарминович

Приложение № 35

к постановлению
агентства по тарифам
Приморского края
от 05 декабря 2024 года № 53/9

Приложение № 35

к постановлению
агентства по тарифам
Приморского края
от 20 декабря 2023 года № 71/10

**Производственная программа
краевого государственного унитарного предприятия
«Примтеплоэнерго», осуществляющего деятельность
в сфере водоснабжения (техническая вода) на территории
городского округа Спасск-Дальний Приморского края
(МКР 1-3,3-а*), на период с 01.01.2024 по 31.12.2028**

ПАСПОРТ ПРОИЗВОДСТВЕННОЙ ПРОГРАММЫ

Наименование	Производственная программа в сфере водоснабжения (техническая вода) краевого государственного унитарного предприятия «Примтеплоэнерго» на период с 01.01.2024 по 31.12.2028 (далее – производственная программа)
Наименование регулируемой организации, ее местонахождение	Краевое государственное унитарное предприятие «Примтеплоэнерго» (ОГРН 1022501284970, ИНН 2536112729), ул. Героев Варяга, 12, г. Владивосток, Приморский край, 690089
Наименование уполномоченного органа, утвердившего производственную программу, его местонахождение	Агентство по тарифам Приморского края; Алеутская ул., д.45а, город Владивосток, 690110

Период реализации с 01.01.2024 по 31.12.2028
производственной программы

1. Перечень плановых мероприятий по ремонту объектов централизованных систем водоснабжения, мероприятий, направленных на улучшение качества технической воды, мероприятий по энергосбережению и повышению энергетической эффективности, график их реализации

Нет мероприятий.

2. Планируемый объем подачи воды

№ п/п	Период долгосрочного периода регулирования	Объем подачи воды, тыс. куб. м
1	с 01.01.2024 по 31.12.2024	340,55
2	с 01.01.2025 по 31.12.2025	340,55
3	с 01.01.2026 по 31.12.2026	340,55
4	с 01.01.2027 по 31.12.2027	340,55
5	с 01.01.2028 по 31.12.2028	340,55

3. Объем финансовых потребностей, необходимых для реализации производственной программы

№ п/п	Период долгосрочного периода регулирования	Объем финансовых потребностей, тыс. руб.
1	с 01.01.2024 по 31.12.2024	4 583,59
2	с 01.01.2025 по 31.12.2025	5 570,05
3	с 01.01.2026 по 31.12.2026	6 018,25
4	с 01.01.2027 по 31.12.2027	6 138,61
5	с 01.01.2028 по 31.12.2028	6 325,17

4. График реализации мероприятий производственной программы

с 01.01.2024 по 31.12.2028.

5. Плановые значения показателей надежности, качества, энергетической эффективности объектов централизованных систем водоснабжения

№ п/п	Наименование показателя	Единица измерения	Плановые значения показателей				
			2024	2025	2026	2027	2028
1. Показатели качества технической воды							
1.1.	Доля проб технической воды, подаваемой с источников водоснабжения в распределительную водопроводную сеть, не соответствующих установленным требованиям, в общем объеме проб, отобранных по результатам производственного контроля качества технической воды	%	-	-	-	-	-
1.2.	Доля проб технической воды в распределительной водопроводной сети, не соответствующих установленным требованиям, в общем объеме проб, отобранных по результатам производственного контроля качества технической воды	%	-	-	-	-	-
2. Показатель надежности и бесперебойности водоснабжения							
2.1.	Количество перерывов в подаче воды, возникших в результате аварий, повреждений и иных технологических нарушений на объектах централизованной системы водоснабжения, в расчете на протяженность водопроводной сети в год	ед./км	0	0	0	0	0
3. Показатели энергетической эффективности							
3.1.	Доля потерь воды в централизованных системах водоснабжения при транспортировке в общем объеме воды, поданной в водопроводную сеть	%	7,47	7,47	7,47	7,47	7,47
3.2.	Удельный расход электрической энергии, потребляемой в технологическом процессе подготовки и транспортировки технической воды, на единицу объема воды	кВт*ч/ куб.м	0,82	0,82	0,82	0,82	0,82

6. Расчет эффективности производственной программы

№ п/п	Наименование показателя	Динамика изменения, %				
		2024/2023	2025/2024	2026/2025	2027/2026	2028/2027
1. Показатели качества технической воды						
1.1.	Доля проб технической воды, подаваемой с источников водоснабжения в распределительную водопроводную сеть, не соответствующих установленным требованиям, в общем объеме проб, отобранных по результатам производственного контроля качества технической воды	-	-	-	-	-
1.2.	Доля проб технической воды в распределительной водопроводной сети, не соответствующих установленным требованиям, в общем объеме проб, отобранных по результатам производственного контроля качества технической воды	-	-	-	-	-
2. Показатель надежности и бесперебойности водоснабжения						
2.1.	Количество перерывов в подаче воды, возникших в результате аварий, повреждений и иных технологических нарушений на объектах централизованной системы водоснабжения, в	100	100	100	100	100

	расчете на протяженность водопроводной сети в год					
3. Показатели энергетической эффективности						
3.1.	Доля потерь воды в централизованных системах водоснабжения при транспортировке в общем объеме воды, поданной в водопроводную сеть	100	100	100	100	100
3.2.	Удельный расход электрической энергии, потребляемой в технологическом процессе подготовки и транспортировки технической воды, на единицу объема воды	100	100	100	100	100
4. Расходы на реализацию производственной программы						
4.1.	Объем финансовых потребностей	147,81	121,52	108,05	102,00	103,04

7. Отчет об исполнении производственной программы за истекший период регулирования

№ п/п	Наименование показателей	Текущий отчетный период с 01.01.2023 по 31.12.2023
1. Обеспечение объемов производства товаров (оказания услуг)		
1.1.	Объем поднятой воды (тыс.куб. м)	416,213
1.2.	Объем реализации (тыс.куб.м)	380,460
	в т.ч. - населению	0
	- бюджетным организациям	0
	- прочим потребителям	380,460
1.3.	Объем потерь (тыс.куб.м)	35,753
1.4.	Объем отпуска в сеть (тыс.куб.м)	416,213
1.5.	Справочно: расходы на собственные технологические нужды системы водоснабжения (тыс. куб. м)	0

	расходы воды на хозяйственно-бытовые нужды (тыс.куб.м)	0
	Протяженность сетей (всех видов в однострубно́м представлении), (км)	6,00
1.6.	Удельное водопотребление (куб.м/чел)	0
	Численность населения, пользующихся услугами данной организации (чел.)	0
2. Показатели качества технической воды		
2.1.	Доля проб технической воды, подаваемой с источников водоснабжения в распределительную водопроводную сеть, не соответствующих установленным требованиям, в общем объеме проб, %	-
2.2.	Доля проб технической воды в распределительной водопроводной сети, не соответствующих установленным требованиям, в общем объеме проб, %	-
3. Показатели надежности и бесперебойности оказываемых услуг		
3.1.	Аварийность систем коммунальной инфраструктуры (ед./км)	0
	Количество аварий на системах коммунальной инфраструктуры (ед.)	0
3.2.	Продолжительность (бесперебойность) поставки товаров и услуг (час./день)	24
	Количество часов предоставления услуг в отчетном периоде (часов)	8 760
3.3.	Удельный вес сетей, нуждающихся в замене (%)	94,7
4. Показатели энергетической эффективности		
4.1.	Доля потерь воды в централизованных системах водоснабжения при транспортировке в общем объеме воды, поданной в водопроводную сеть, %	8,6
4.2.	Удельный расход электрической энергии, потребляемой в технологическом процессе транспортировки питьевой воды, на единицу объема транспортируемой воды, кВт*ч/куб. м	3,74

8. Мероприятия, направленные на повышение качества обслуживания абонентов

Мероприятий нет.

* микрорайоны № 1, № 2, № 3, № 3-А, им.50-летия Спасска, им. Блюхера, «Партизанский», «Заречная часть», поселок «Шиферный».

И.о. руководителя
агентства по тарифам
Приморского края



Н.С. Гарминович

Приложение № 36

к постановлению
агентства по тарифам
Приморского края
от 05 декабря 2024 года № 53/9

Приложение № 36

к постановлению
агентства по тарифам
Приморского края
от 20 декабря 2023 года № 71/10

**Производственная программа
краевого государственного унитарного предприятия
«Примтеплоэнерго», осуществляющего деятельность
в сфере водоотведения на территории городского округа
Спасск-Дальний Приморского края, на период
с 01.01.2024 по 31.12.2028**

ПАСПОРТ ПРОИЗВОДСТВЕННОЙ ПРОГРАММЫ

Наименование	Производственная программа в сфере водоотведения краевого государственного унитарного предприятия «Примтеплоэнерго» на период с 01.01.2024 по 31.12.2028 (далее – производственная программа)
Наименование регулируемой организации, ее местонахождение	Краевое государственное унитарное предприятие «Примтеплоэнерго» (ОГРН 1022501284970, ИНН 2536112729), ул. Героев Варяга, 12, г. Владивосток, Приморский край, 690089
Наименование уполномоченного органа, утвердившего производственную программу, его местонахождение	Агентство по тарифам Приморского края; Алеутская ул., д.45а, город Владивосток, 690110

Период реализации с 01.01.2024 по 31.12.2028
 производственной программы

1. Перечень плановых мероприятий по ремонту объектов централизованных систем водоотведения, мероприятий, направленных на улучшение качества очистки сточных вод, мероприятий по энергосбережению и повышению энергетической эффективности, график их реализации

№ п/п	Наименование мероприятия	График реализации мероприятия
1	Мероприятия по капитальному ремонту	с 01.01.2024 по 31.12.2028
2	Мероприятия по текущему ремонту	с 01.01.2024 по 31.12.2028

2. Планируемый объем принимаемых сточных вод

№ п/п	Период долгосрочного периода регулирования	Объем принимаемых сточных вод, тыс. куб. м
1	с 01.01.2024 по 31.12.2024	2 512,93
2	с 01.01.2025 по 31.12.2025	2 481,85
3	с 01.01.2026 по 31.12.2026	2 481,85
4	с 01.01.2027 по 31.12.2027	2 481,85
5	с 01.01.2028 по 31.12.2028	2 481,85

3. Объем финансовых потребностей, необходимых для реализации производственной программы

№ п/п	Период долгосрочного периода регулирования	Объем финансовых потребностей, тыс. руб.
1	с 01.01.2024 по 31.12.2024	67 496,44
2	с 01.01.2025 по 31.12.2025	82 929,95
3	с 01.01.2026 по 31.12.2026	90 729,55
4	с 01.01.2027 по 31.12.2027	91 183,20
5	с 01.01.2028 по 31.12.2028	100 973,74

4. График реализации мероприятий производственной программы

с 01.01.2024 по 31.12.2028.

5. Плановые значения показателей надежности, качества, энергетической эффективности объектов централизованных систем водоотведения

№ п/п	Наименование показателя	Единица измерения	Плановые значения показателей				
			2024	2025	2026	2027	2028
1. Показатель надежности и бесперебойности водоотведения							
1.1.	Удельное количество аварий и засоров в расчете на протяженность канализационной сети в год	ед./км	0	0	0	0	0
2. Показатели качества очистки сточных вод							
2.1.	Доля сточных вод, не подвергающихся очистке, в общем объеме сточных вод, сбрасываемых в централизованные общесплавные или бытовые системы водоотведения	%	0	0	0	0	0
2.2.	Доля поверхностных сточных вод, не подвергающихся очистке, в общем объеме поверхностных сточных вод, принимаемых в централизованную ливневую систему водоотведения	%	0	0	0	0	0
2.3.	Доля проб сточных вод, не соответствующих установленным нормативам допустимых сбросов, лимитам на сбросы для централизованной общесплавной (бытовой) системы водоотведения	%	100	100	100	100	100
2.4.	Доля проб сточных вод, не соответствующих установленным нормативам допустимых сбросов, лимитам на сбросы для централизованной ливневой системы водоотведения	%	0	0	0	0	0
3. Показатели энергетической эффективности							
3.1.	Удельный расход электрической энергии, потребляемой в технологическом процессе очистки и транспортировки сточных вод, на единицу объема сточных вод	кВт*ч/ куб.м	0,64	0,64	0,64	0,64	0,64

6. Расчет эффективности производственной программы

№ п/п	Наименование показателя	Динамика изменения, %				
		2024/2023	2025/2024	2026/2025	2027/2026	2028/2027
1. Показатель надежности и бесперебойности водоотведения						
1.1.	Удельное количество аварий и засоров в расчете на протяженность канализационной сети в год	100	100	100	100	100
2. Показатели качества очистки сточных вод						
2.1.	Доля сточных вод, не подвергающихся очистке, в общем объеме сточных вод, сбрасываемых в централизованные общесплавные или бытовые системы водоотведения	0	0	0	0	100
2.2.	Доля поверхностных сточных вод, не подвергающихся очистке, в общем объеме поверхностных сточных вод, принимаемых в централизованную ливневую систему водоотведения	0	0	0	0	0
2.3.	Доля проб сточных вод, не соответствующих установленным нормативам допустимых сбросов, лимитам на сбросы для централизованной общесплавной (бытовой) системы водоотведения	100	100	100	100	100
2.4.	Доля проб сточных вод, не соответствующих установленным нормативам допустимых сбросов, лимитам на сбросы для централизованной	100	100	100	100	100

	ливневой системы водоотведения					
3. Показатели энергетической эффективности						
3.1.	Удельный расход электрической энергии, потребляемой в технологическом процессе очистки и транспортировки сточных вод, на единицу объема сточных вод	100	100	100	100	100
4. Расходы на реализацию производственной программы						
4.1.	Объем финансовых потребностей	117,62	122,87	109,41	100,50	110,74

7. Отчет об исполнении производственной программы за истекший период регулирования


№ п/п	Наименование показателей	Текущий отчетный период с 01.01.2023 по 31.12.2023
1. Обеспечение объемов производства товаров (оказания услуг)		
1.1.	Объем реализации (тыс. куб. м)	2 238,435
	в т.ч. - населению	1 772,809
	- бюджетным организациям	123,341
	- прочим потребителям	342,284
1.2.	Протяженность сетей (всех видов в однострубно́м представлении), (км)	108,1
	в т.ч. – протяженность сетей общесплавной (бытовой) системы (км)	108,1
	-протяженность сетей ливневой системы (км)	0,0
1.3.	Удельное водоотведение (куб.м/чел)	59,6
	Численность населения, пользующихся услугами данной организации (чел.)	29 738
2. Показатели качества очистки сточных вод		
2.1.	Доля сточных вод, не подвергающихся очистке, в общем объеме сточных вод, сбрасываемых в централизованные общесплавные или бытовые системы водоотведения, %	0
2.2.	Доля поверхностных сточных вод, не подвергающихся очистке, в общем объеме поверхностных сточных вод, принимаемых в централизованную ливневую систему водоотведения, %	0

2.3.	Доля проб сточных вод, не соответствующих установленным нормативам допустимых сбросов, лимитам на сбросы для централизованной общесплавной (бытовой) системы водоотведения, %	100
2.4.	Доля проб сточных вод, не соответствующих установленным нормативам допустимых сбросов, лимитам на сбросы для централизованной ливневой системы водоотведения, %	0
3. Показатели надежности и бесперебойности оказываемых услуг		
3.1.	Аварийность систем коммунальной инфраструктуры (ед./км)	0
	Количество аварий на системах коммунальной инфраструктуры (ед.)	0
3.2.	Удельный вес сетей, нуждающихся в замене (%)	51,67
	Протяженность сетей общесплавной (бытовой) системы, нуждающихся в замене (км)	55,85
	Протяженность сетей ливневой системы, нуждающихся в замене (км)	0
4. Показатели энергетической эффективности		
4.1.	Удельный расход электрической энергии, потребляемой в технологическом процессе очистки и транспортировки сточных вод, на единицу объема сточных вод, кВт*ч/куб. м	0,46

8. Мероприятия, направленные на повышение качества обслуживания абонентов

Мероприятия, направленные на повышение качества обслуживания абонентов, указаны в разделе 1.

И.о. руководителя
агентства по тарифам
Приморского края



Н.С. Гарминович

Приложение № 37

к постановлению
агентства по тарифам
Приморского края
от 05 декабря 2024 года № 53/9

Приложение № 37

к постановлению
агентства по тарифам
Приморского края
от 20 декабря 2023 года № 71/10

**Производственная программа
краевого государственного унитарного предприятия
«Примтеплоэнерго», осуществляющего деятельность
в сфере водоснабжения (питьевая вода) на территории
городского округа ЗАТО город Фокино Приморского края,
на период с 01.01.2024 по 31.12.2028**

ПАСПОРТ ПРОИЗВОДСТВЕННОЙ ПРОГРАММЫ

Наименование	Производственная программа в сфере водоснабжения (питьевая вода) краевого государственного унитарного предприятия «Примтеплоэнерго» на период с 01.01.2024 по 31.12.2028 (далее – производственная программа)
Наименование регулируемой организации, ее местонахождение	Краевое государственное унитарное предприятие «Примтеплоэнерго» (ОГРН 1022501284970, ИНН 2536112729), ул. Героев Варяга, 12, г. Владивосток, Приморский край, 690089
Наименование уполномоченного органа, утвердившего производственную программу, его местонахождение	Агентство по тарифам Приморского края; Алеутская ул., д.45а, город Владивосток, 690110

Период реализации с 01.01.2024 по 31.12.2028
производственной программы

1. Перечень плановых мероприятий по ремонту объектов централизованных систем водоснабжения, мероприятий, направленных на улучшение качества питьевой воды, мероприятий по энергосбережению и повышению энергетической эффективности, график их реализации

№ п/п	Наименование мероприятия	График реализации мероприятия
1	Мероприятия по капитальному ремонту	с 01.01.2024 по 31.12.2028
2	Мероприятия по текущему ремонту	с 01.01.2024 по 31.12.2028

2. Планируемый объем подачи воды

№ п/п	Период долгосрочного периода регулирования	Объем подачи воды, тыс. куб. м
1	с 01.01.2024 по 31.12.2024	2 151,00
2	с 01.01.2025 по 31.12.2025	2 151,00
3	с 01.01.2026 по 31.12.2026	2 151,00
4	с 01.01.2027 по 31.12.2027	2 151,00
5	с 01.01.2028 по 31.12.2028	2 151,00

3. Объем финансовых потребностей, необходимых для реализации производственной программы

№ п/п	Период долгосрочного периода регулирования	Объем финансовых потребностей, тыс. руб.
1	с 01.01.2024 по 31.12.2024	67 308,26
2	с 01.01.2025 по 31.12.2025	84 837,67
3	с 01.01.2026 по 31.12.2026	95 459,50
4	с 01.01.2027 по 31.12.2027	99 277,87
5	с 01.01.2028 по 31.12.2028	101 775,62

4. График реализации мероприятий производственной программы

с 01.01.2024 по 31.12.2028.

5. Плановые значения показателей надежности, качества, энергетической эффективности объектов централизованных систем водоснабжения

№ п/п	Наименование показателя	Единица измерения	Плановые значения показателей				
			2024	2025	2026	2027	2028
1. Показатели качества питьевой воды							
1.1.	Доля проб питьевой воды, подаваемой с источников водоснабжения в распределительную водопроводную сеть, не соответствующих установленным требованиям, в общем объеме проб, отобранных по результатам производственного контроля качества питьевой воды	%	0	0	0	0	0
1.2.	Доля проб питьевой воды в распределительной водопроводной сети, не соответствующих установленным требованиям, в общем объеме проб, отобранных по результатам производственного контроля качества питьевой воды	%	20,50	20,50	20,50	20,50	20,50
2. Показатель надежности и бесперебойности водоснабжения							
2.1.	Количество перерывов в подаче воды, возникших в результате аварий, повреждений и иных технологических нарушений на объектах централизованной системы водоснабжения, в расчете на протяженность водопроводной сети в год	ед./км	0,05	0,04	0,03	0,03	0,03
3. Показатели энергетической эффективности							
3.1.	Доля потерь воды в централизованных системах водоснабжения при транспортировке в общем объеме воды, поданной в водопроводную сеть	%	38,52	38,52	38,52	38,52	38,52
3.2.	Удельный расход электрической энергии, потребляемой в технологическом процессе подготовки и транспортировки питьевой воды, на единицу объема воды	кВт*ч/ куб.м	0,69	0,69	0,69	0,69	0,69

6. Расчет эффективности производственной программы

№ п/п	Наименование показателя	Динамика изменения, %				
		2024/2023	2025/2024	2026/2025	2027/2026	2028/2027
1. Показатели качества питьевой воды						
1.1.	Доля проб питьевой воды, подаваемой с источников водоснабжения в распределительную водопроводную сеть, не соответствующих установленным требованиям, в общем объеме проб, отобранных по результатам производственного контроля качества питьевой воды	100	100	100	100	100
1.2.	Доля проб питьевой воды в распределительной водопроводной сети, не соответствующих установленным требованиям, в общем объеме проб, отобранных по результатам производственного контроля качества питьевой воды	100	100	100	100	100
2. Показатель надежности и бесперебойности водоснабжения						
2.1.	Количество перерывов в подаче воды, возникших в результате аварий, повреждений и иных технологических нарушений на объектах централизованной системы	100	100	100	100	100

	водоснабжения, в расчете на протяженность водопроводной сети в год					
3. Показатели энергетической эффективности						
3.1.	Доля потерь воды в централизованных системах водоснабжения при транспортировке в общем объеме воды, поданной в водопроводную сеть	100	100	100	100	100
3.2.	Удельный расход электрической энергии, потребляемой в технологическом процессе подготовки и транспортировки питьевой воды, на единицу объема воды	100	100	100	100	100
4. Расходы на реализацию производственной программы						
4.1.	Объем финансовых потребностей	103,24	126,04	112,52	104,00	102,52

7. Отчет об исполнении производственной программы за истекший период регулирования


№ п/п	Наименование показателей	Текущий отчетный период с 01.01.2023 по 31.12.2023
1. Обеспечение объемов производства товаров (оказания услуг)		
1.1.	Объем поднятой воды (тыс.куб. м)	4 617,095
1.2.	Объем реализации (тыс.куб.м)	2 032,522
	в т.ч. - населению	1 165,573
	- бюджетным организациям	245,375
	- прочим потребителям	621,574

1.3.	Объем потерь (тыс.куб.м)	2 201,863
1.4.	Объем отпуска в сеть (тыс.куб.м)	4 234,925
1.5.	Справочно: расходы на собственные технологические нужды системы водоснабжения (тыс. куб. м)	382,170
	расходы воды на хозяйственно-бытовые нужды (тыс.куб.м)	0,540
	Протяженность сетей (всех видов в однострубно́м представлении), (км)	137,297
1.6.	Удельное водопотребление (куб.м/чел)	49,4
	Численность населения, пользующихся услугами данной организации (чел.)	23 599
2. Показатели качества питьевой воды		
2.1.	Доля проб питьевой воды, подаваемой с источников водоснабжения в распределительную водопроводную сеть, не соответствующих установленным требованиям, в общем объеме проб, %	0
2.2.	Доля проб питьевой воды в распределительной водопроводной сети, не соответствующих установленным требованиям, в общем объеме проб, %	25
3. Показатели надежности и бесперебойности оказываемых услуг		
3.1.	Аварийность систем коммунальной инфраструктуры (ед./км)	0,02
	Количество аварий на системах коммунальной инфраструктуры (ед.)	3
3.2.	Продолжительность (бесперебойность) поставки товаров и услуг (час./день)	24
	Количество часов предоставления услуг в отчетном периоде (часов)	8 760
3.3.	Удельный вес сетей, нуждающихся в замене (%)	32,4
4. Показатели энергетической эффективности		
4.1.	Доля потерь воды в централизованных системах водоснабжения при транспортировке в общем объеме воды, поданной в водопроводную сеть, %	52
4.2.	Удельный расход электрической энергии, потребляемой в технологическом процессе транспортировки питьевой воды, на единицу объема транспортируемой воды, кВт*ч/куб. м	1,21

8. Мероприятия, направленные на повышение качества обслуживания абонентов

Мероприятия, направленные на повышение качества обслуживания абонентов, указаны в разделе 1.

И.о. руководителя
агентства по тарифам
Приморского края



Н.С. Гарминович

Приложение № 38

к постановлению
агентства по тарифам
Приморского края
от 05 декабря 2024 года № 53/9

Приложение № 38

к постановлению
агентства по тарифам
Приморского края
от 20 декабря 2023 года № 71/10

**Производственная программа
краевого государственного унитарного предприятия
«Примтеплоэнерго», осуществляющего деятельность
в сфере водоотведения на территории городского округа
ЗАТО город Фокино Приморского края,
на период с 01.01.2024 по 31.12.2028**

ПАСПОРТ ПРОИЗВОДСТВЕННОЙ ПРОГРАММЫ

Наименование	Производственная программа в сфере водоотведения краевого государственного унитарного предприятия «Примтеплоэнерго» на период с 01.01.2024 по 31.12.2028 (далее – производственная программа)
Наименование регулируемой организации, ее местонахождение	Краевое государственное унитарное предприятие «Примтеплоэнерго» (ОГРН 1022501284970, ИНН 2536112729), ул. Героев Варяга, 12, г. Владивосток, Приморский край, 690089
Наименование уполномоченного органа, утвердившего производственную программу, его местонахождение	Агентство по тарифам Приморского края; Алеутская ул., д.45а, город Владивосток, 690110

Период реализации с 01.01.2024 по 31.12.2028
 производственной программы

1. Перечень плановых мероприятий по ремонту объектов централизованных систем водоотведения, мероприятий, направленных на улучшение качества очистки сточных вод, мероприятий по энергосбережению и повышению энергетической эффективности, график их реализации

№ п/п	Наименование мероприятия	График реализации мероприятия
1	Мероприятия по капитальному ремонту	с 01.01.2024 по 31.12.2028
2	Мероприятия по текущему ремонту	с 01.01.2024 по 31.12.2028

2. Планируемый объем принимаемых сточных вод

№ п/п	Период долгосрочного периода регулирования	Объем принимаемых сточных вод, тыс. куб. м
1	с 01.01.2024 по 31.12.2024	2 142,31
2	с 01.01.2025 по 31.12.2025	2 142,31
3	с 01.01.2026 по 31.12.2026	2 142,31
4	с 01.01.2027 по 31.12.2027	2 142,31
5	с 01.01.2028 по 31.12.2028	2 142,31

3. Объем финансовых потребностей, необходимых для реализации производственной программы

№ п/п	Период долгосрочного периода регулирования	Объем финансовых потребностей, тыс. руб.
1	с 01.01.2024 по 31.12.2024	45 716,63
2	с 01.01.2025 по 31.12.2025	57 958,75
3	с 01.01.2026 по 31.12.2026	65 209,77
4	с 01.01.2027 по 31.12.2027	58 728,15
5	с 01.01.2028 по 31.12.2028	60 534,87

4. График реализации мероприятий производственной программы

с 01.01.2024 по 31.12.2028.

5. Плановые значения показателей надежности, качества, энергетической эффективности объектов централизованных систем водоотведения

№ п/п	Наименование показателя	Единица измерения	Плановые значения показателей				
			2024	2025	2026	2027	2028
1. Показатель надежности и бесперебойности водоотведения							
1.1.	Удельное количество аварий и засоров в расчете на протяженность канализационной сети в год	ед./км	29,7	29,7	29,7	29,7	29,7
2. Показатели качества очистки сточных вод							
2.1.	Доля сточных вод, не подвергающихся очистке, в общем объеме сточных вод, сбрасываемых в централизованные общесплавные или бытовые системы водоотведения	%	20,05	20,05	20,05	20,05	20,05
2.2.	Доля поверхностных сточных вод, не подвергающихся очистке, в общем объеме поверхностных сточных вод, принимаемых в централизованную ливневую систему водоотведения	%	0	0	0	0	0
2.3.	Доля проб сточных вод, не соответствующих установленным нормативам допустимых сбросов, лимитам на сбросы для централизованной общесплавной (бытовой) системы водоотведения	%	94,64	94,64	94,64	94,64	94,64
2.4.	Доля проб сточных вод, не соответствующих установленным нормативам допустимых сбросов, лимитам на сбросы для централизованной ливневой системы водоотведения	%	0	0	0	0	0
3. Показатели энергетической эффективности							
3.1.	Удельный расход электрической энергии, потребляемой в технологическом процессе очистки и транспортировки сточных вод, на единицу объема сточных вод	кВт*ч/ куб.м	0,64	0,64	0,64	0,64	0,64

6. Расчет эффективности производственной программы

№ п/п	Наименование показателя	Динамика изменения, %				
		2024/2023	2025/2024	2026/2025	2027/2026	2028/2027
1. Показатель надежности и бесперебойности водоотведения						
1.1.	Удельное количество аварий и засоров в расчете на протяженность канализационной сети в год	100	100	100	100	100
2. Показатели качества очистки сточных вод						
2.1.	Доля сточных вод, не подвергающихся очистке, в общем объеме сточных вод, сбрасываемых в централизованные общесплавные или бытовые системы водоотведения	100	100	100	100	100
2.2.	Доля поверхностных сточных вод, не подвергающихся очистке, в общем объеме поверхностных сточных вод, принимаемых в централизованную ливневую систему водоотведения	100	100	100	100	100
2.3.	Доля проб сточных вод, не соответствующих установленным нормативам допустимых сбросов, лимитам на сбросы для централизованной общесплавной (бытовой) системы водоотведения	100	100	100	100	100
2.4.	Доля проб сточных вод, не соответствующих установленным нормативам допустимых сбросов, лимитам на сбросы	100	100	100	100	100

	для централизованной ливневой системы водоотведения					
3. Показатели энергетической эффективности						
3.1.	Удельный расход электрической энергии, потребляемой в технологическом процессе очистки и транспортировки сточных вод, на единицу объема сточных вод	100	100	100	100	100
4. Расходы на реализацию производственной программы						
4.1.	Объем финансовых потребностей	114,01	126,78	112,51	90,06	103,08

7. Отчет об исполнении производственной программы за истекший период регулирования

№ п/п	Наименование показателей	Текущий отчетный период с 01.01.2023 по 31.12.2023
1. Обеспечение объемов производства товаров (оказания услуг)		
1.1.	Объем реализации (тыс. куб. м)	1915,257
	в т.ч. - населению	1374,687
	- бюджетным организациям	43,515
	- прочим потребителям	497,055
1.2.	Протяженность сетей (всех видов в однострубно́м представлении), (км)	35,99
	в т.ч. – протяженность сетей общесплавной (бытовой) системы (км)	35,99
	-протяженность сетей ливневой системы (км)	0,00
1.3.	Удельное водоотведение (куб.м/чел)	62,43
	Численность населения, пользующихся услугами данной организации (чел.)	22020
2. Показатели качества очистки сточных вод		
2.1.	Доля сточных вод, не подвергающихся очистке, в общем объеме сточных вод, сбрасываемых в централизованные общесплавные или бытовые системы водоотведения, %	2,2
2.2.	Доля поверхностных сточных вод, не подвергающихся очистке, в общем объеме поверхностных сточных вод, принимаемых в централизованную ливневую систему водоотведения, %	0
2.3.	Доля проб сточных вод, не соответствующих установленным	94,64

	нормативам допустимых сбросов, лимитам на сбросы для централизованной общесплавной (бытовой) системы водоотведения, %	
2.4.	Доля проб сточных вод, не соответствующих установленным нормативам допустимых сбросов, лимитам на сбросы для централизованной ливневой системы водоотведения, %	0
3. Показатели надежности и бесперебойности оказываемых услуг		
3.1.	Аварийность систем коммунальной инфраструктуры (ед./км)	0
	Количество аварий на системах коммунальной инфраструктуры (ед.)	0
3.2.	Удельный вес сетей, нуждающихся в замене (%)	12,80
	Протяженность сетей общесплавной (бытовой) системы, нуждающихся в замене (км)	4,74
	Протяженность сетей ливневой системы, нуждающихся в замене (км)	0
4. Показатели энергетической эффективности		
4.1.	Удельный расход электрической энергии, потребляемой в технологическом процессе очистки и транспортировки сточных вод, на единицу объема сточных вод, кВт*ч/куб. м	0,766

8. Мероприятия, направленные на повышение качества обслуживания абонентов

Мероприятия, направленные на повышение качества обслуживания абонентов, указаны в разделе 1.

И.о. руководителя
агентства по тарифам
Приморского края



Н.С. Гарминович

Приложение № 39

к постановлению
агентства по тарифам
Приморского края
от 05 декабря 2024 года № 53/9

Приложение № 39

к постановлению
агентства по тарифам
Приморского края
от 20 декабря 2023 года № 71/10

**Производственная программа
краевого государственного унитарного предприятия
«Примтеплоэнерго», осуществляющего деятельность
в сфере водоснабжения (питьевая вода) на территории
городского округа ЗАТО город Фокино Приморского края
(пгт Путятин), на период с 01.01.2024 по 31.12.2028**

ПАСПОРТ ПРОИЗВОДСТВЕННОЙ ПРОГРАММЫ

Наименование	Производственная программа в сфере водоснабжения (питьевая вода) краевого государственного унитарного предприятия «Примтеплоэнерго» на период с 01.01.2024 по 31.12.2028 (далее – производственная программа)
Наименование регулируемой организации, ее местонахождение	Краевое государственное унитарное предприятие «Примтеплоэнерго» (ОГРН 1022501284970, ИНН 2536112729), ул. Героев Варяга, 12, г. Владивосток, Приморский край, 690089
Наименование уполномоченного органа, утвердившего производственную программу, его местонахождение	Агентство по тарифам Приморского края; Алеутская ул., д.45а, город Владивосток, 690110

Период реализации с 01.01.2024 по 31.12.2028
производственной программы

1. Перечень плановых мероприятий по ремонту объектов централизованных систем водоснабжения, мероприятий, направленных на улучшение качества питьевой воды, мероприятий по энергосбережению и повышению энергетической эффективности, график их реализации

№ п/п	Наименование мероприятия	График реализации мероприятия
1	Мероприятия по текущему ремонту	с 01.01.2024 по 31.12.2028

2. Планируемый объем подачи воды

№ п/п	Период долгосрочного периода регулирования	Объем подачи воды, тыс. куб. м
1	с 01.01.2024 по 31.12.2024	13,34
2	с 01.01.2025 по 31.12.2025	13,57
3	с 01.01.2026 по 31.12.2026	13,57
4	с 01.01.2027 по 31.12.2027	13,57
5	с 01.01.2028 по 31.12.2028	13,57

3. Объем финансовых потребностей, необходимых для реализации производственной программы

№ п/п	Период долгосрочного периода регулирования	Объем финансовых потребностей, тыс. руб.
1	с 01.01.2024 по 31.12.2024	497,59
2	с 01.01.2025 по 31.12.2025	614,84
3	с 01.01.2026 по 31.12.2026	658,02
4	с 01.01.2027 по 31.12.2027	619,72
5	с 01.01.2028 по 31.12.2028	639,40

4. График реализации мероприятий производственной программы

с 01.01.2024 по 31.12.2028.

5. Плановые значения показателей надежности, качества, энергетической эффективности объектов централизованных систем водоснабжения

№ п/п	Наименование показателя	Единица измерения	Плановые значения показателей				
			2024	2025	2026	2027	2028
1. Показатели качества питьевой воды							
1.1.	Доля проб питьевой воды, подаваемой с источников водоснабжения в распределительную водопроводную сеть, не соответствующих установленным требованиям, в общем объеме проб, отобранных по результатам производственного контроля качества питьевой воды	%	0	0	0	0	0
1.2.	Доля проб питьевой воды в распределительной водопроводной сети, не соответствующих установленным требованиям, в общем объеме проб, отобранных по результатам производственного контроля качества питьевой воды	%	0	0	0	0	0
2. Показатель надежности и бесперебойности водоснабжения							
2.1.	Количество перерывов в подаче воды, возникших в результате аварий, повреждений и иных технологических нарушений на объектах централизованной системы водоснабжения, в расчете на протяженность водопроводной сети в год	ед./км	0,28	0,28	0,28	0,28	0,28
3. Показатели энергетической эффективности							
3.1.	Доля потерь воды в централизованных системах водоснабжения при транспортировке в общем объеме воды, поданной в водопроводную сеть	%	24,36	24,36	24,36	24,36	24,36
3.2.	Удельный расход электрической энергии, потребляемой в технологическом процессе подготовки и транспортировки питьевой воды, на единицу объема воды	кВт*ч/ куб.м	0,53	0,53	0,53	0,53	0,53

6. Расчет эффективности производственной программы

№ п/п	Наименование показателя	Динамика изменения, %				
		2024/2023	2025/2024	2026/2025	2027/2026	2028/2027
1. Показатели качества питьевой воды						
1.1.	Доля проб питьевой воды, подаваемой с источников водоснабжения в распределительную водопроводную сеть, не соответствующих установленным требованиям, в общем объеме проб, отобранных по результатам производственного контроля качества питьевой воды	100	100	100	100	100
1.2.	Доля проб питьевой воды в распределительной водопроводной сети, не соответствующих установленным требованиям, в общем объеме проб, отобранных по результатам производственного контроля качества питьевой воды	100	100	100	100	100
2. Показатель надежности и бесперебойности водоснабжения						
2.1.	Количество перерывов в подаче воды, возникших в результате аварий, повреждений и иных технологических нарушений на объектах централизованной системы водоснабжения, в	100	100	100	100	100

	расчете на протяженность водопроводной сети в год					
3. Показатели энергетической эффективности						
3.1.	Доля потерь воды в централизованных системах водоснабжения при транспортировке в общем объеме воды, поданной в водопроводную сеть	100	100	100	100	100
3.2.	Удельный расход электрической энергии, потребляемой в технологическом процессе подготовки и транспортировки питьевой воды, на единицу объема воды	100	100	100	100	100
4. Расходы на реализацию производственной программы						
4.1.	Объем финансовых потребностей	111,27	123,56	107,02	94,18	103,18

7. Отчет об исполнении производственной программы за истекший период регулирования

№ п/п	Наименование показателей	Текущий отчетный период с 01.01.2023 по 31.12.2023
1. Обеспечение объемов производства товаров (оказания услуг)		
1.1.	Объем поднятой воды (тыс.куб. м)	13,529
1.2.	Объем реализации (тыс.куб.м)	12,865
	в т.ч. - населению	10,417
	- бюджетным организациям	0,377
	- прочим потребителям	2,071
1.3.	Объем потерь (тыс.куб.м)	0,409
1.4.	Объем отпуска в сеть (тыс.куб.м)	13,274
1.5.	Справочно: расходы на собственные технологические нужды системы водоснабжения (тыс. куб. м)	0,255
	расходы воды на хозяйственно-бытовые нужды (тыс.куб.м)	0
	Протяженность сетей (всех видов в однотрубном представлении),	3,55

	(км)	
1.6.	Удельное водопотребление (куб.м/чел)	28,0
	Численность населения, пользующихся услугами данной организации (чел.)	372
2. Показатели качества питьевой воды		
2.1.	Доля проб питьевой воды, подаваемой с источников водоснабжения в распределительную водопроводную сеть, не соответствующих установленным требованиям, в общем объеме проб, %	0
2.2.	Доля проб питьевой воды в распределительной водопроводной сети, не соответствующих установленным требованиям, в общем объеме проб, %	0
3. Показатели надежности и бесперебойности оказываемых услуг		
3.1.	Аварийность систем коммунальной инфраструктуры (ед./км)	0
	Количество аварий на системах коммунальной инфраструктуры (ед.)	0
3.2.	Продолжительность (бесперебойность) поставки товаров и услуг (час./день)	24
	Количество часов предоставления услуг в отчетном периоде (часов)	8 760
3.3.	Удельный вес сетей, нуждающихся в замене (%)	10,9
4. Показатели энергетической эффективности		
4.1.	Доля потерь воды в централизованных системах водоснабжения при транспортировке в общем объеме воды, поданной в водопроводную сеть, %	3,1
4.2.	Удельный расход электрической энергии, потребляемой в технологическом процессе транспортировки питьевой воды, на единицу объема транспортируемой воды, кВт*ч/куб. м	2,92

8. Мероприятия, направленные на повышение качества обслуживания абонентов

Мероприятия, направленные на повышение качества обслуживания абонентов, указаны в разделе 1.

И.о. руководителя
агентства по тарифам
Приморского края



Н.С. Гарминович

Приложение № 40

к постановлению
агентства по тарифам
Приморского края
от 05 декабря 2024 года № 53/9

Приложение № 40

к постановлению
агентства по тарифам
Приморского края
от 20 декабря 2023 года № 71/10

**Производственная программа
краевого государственного унитарного предприятия
«Примтеплоэнерго», осуществляющего деятельность
в сфере водоотведения на территории городского округа
ЗАТО город Фокино Приморского края (пгт Путятин),
на период с 01.01.2024 по 31.12.2028**

ПАСПОРТ ПРОИЗВОДСТВЕННОЙ ПРОГРАММЫ

Наименование	Производственная программа в сфере водоотведения краевого государственного унитарного предприятия «Примтеплоэнерго» на период с 01.01.2024 по 31.12.2028 (далее – производственная программа)
Наименование регулируемой организации, ее местонахождение	Краевое государственное унитарное предприятие «Примтеплоэнерго» (ОГРН 1022501284970, ИНН 2536112729), ул. Героев Варяга, 12, г. Владивосток, Приморский край, 690089
Наименование уполномоченного органа, утвердившего производственную программу, его местонахождение	Агентство по тарифам Приморского края; Алеутская ул., д.45а, город Владивосток, 690110

Период реализации с 01.01.2024 по 31.12.2028
 производственной программы

1. Перечень плановых мероприятий по ремонту объектов централизованных систем водоотведения, мероприятий, направленных на улучшение качества очистки сточных вод, мероприятий по энергосбережению и повышению энергетической эффективности, график их реализации

Нет мероприятий.

2. Планируемый объем принимаемых сточных вод

№ п/п	Период долгосрочного периода регулирования	Объем принимаемых сточных вод, тыс. куб. м
1	с 01.01.2024 по 31.12.2024	8,70
2	с 01.01.2025 по 31.12.2025	7,90
3	с 01.01.2026 по 31.12.2026	7,90
4	с 01.01.2027 по 31.12.2027	7,90
5	с 01.01.2028 по 31.12.2028	7,90

3. Объем финансовых потребностей, необходимых для реализации производственной программы

№ п/п	Период долгосрочного периода регулирования	Объем финансовых потребностей, тыс. руб.
1	с 01.01.2024 по 31.12.2024	211,78
2	с 01.01.2025 по 31.12.2025	244,47
3	с 01.01.2026 по 31.12.2026	277,06
4	с 01.01.2027 по 31.12.2027	286,73
5	с 01.01.2028 по 31.12.2028	294,76

4. График реализации мероприятий производственной программы

с 01.01.2024 по 31.12.2028.

5. Плановые значения показателей надежности, качества, энергетической эффективности объектов централизованных систем водоотведения

№ п/п	Наименование показателя	Единица измерения	Плановые значения показателей				
			2024	2025	2026	2027	2028
1. Показатель надежности и бесперебойности водоотведения							
1.1.	Удельное количество аварий и засоров в расчете на протяженность канализационной сети в год	ед./км	0,98	0,98	0,98	0,98	0,98
2. Показатели качества очистки сточных вод							
2.1.	Доля сточных вод, не подвергающихся очистке, в общем объеме сточных вод, сбрасываемых в централизованные общесплавные или бытовые системы водоотведения	%	100	100	100	100	100
2.2.	Доля поверхностных сточных вод, не подвергающихся очистке, в общем объеме поверхностных сточных вод, принимаемых в централизованную ливневую систему водоотведения	%	0	0	0	0	0
2.3.	Доля проб сточных вод, не соответствующих установленным нормативам допустимых сбросов, лимитам на сбросы для централизованной общесплавной (бытовой) системы водоотведения	%	100	100	100	100	100
2.4.	Доля проб сточных вод, не соответствующих установленным нормативам допустимых сбросов, лимитам на сбросы для централизованной ливневой системы водоотведения	%	0	0	0	0	0
3. Показатели энергетической эффективности							
3.1.	Удельный расход электрической энергии, потребляемой в технологическом процессе очистки и транспортировки сточных вод, на единицу объема сточных вод	кВт*ч/ куб.м	-	-	-	-	-

6. Расчет эффективности производственной программы

№ п/п	Наименование показателя	Динамика изменения, %				
		2024/2023	2025/2024	2026/2025	2027/2026	2028/2027
1. Показатель надежности и бесперебойности водоотведения						
1.1.	Удельное количество аварий и засоров в расчете на протяженность канализационной сети в год	100	100	100	100	100
2. Показатели качества очистки сточных вод						
2.1.	Доля сточных вод, не подвергающихся очистке, в общем объеме сточных вод, сбрасываемых в централизованные общесплавные или бытовые системы водоотведения	100	100	100	100	100
2.2.	Доля поверхностных сточных вод, не подвергающихся очистке, в общем объеме поверхностных сточных вод, принимаемых в централизованную ливневую систему водоотведения	100	100	100	100	100
2.3.	Доля проб сточных вод, не соответствующих установленным нормативам допустимых сбросов, лимитам на сбросы для централизованной общесплавной (бытовой) системы водоотведения	100	100	100	100	100
2.4.	Доля проб сточных вод, не соответствующих установленным нормативам допустимых сбросов, лимитам на сбросы для централизованной	100	100	100	100	100

	ливневой системы водоотведения					
3. Показатели энергетической эффективности						
3.1.	Удельный расход электрической энергии, потребляемой в технологическом процессе очистки и транспортировки сточных вод, на единицу объема сточных вод	-	-	-	-	-
4. Расходы на реализацию производственной программы						
4.1.	Объем финансовых потребностей	122,93	115,43	113,33	103,49	100,86

7. Отчет об исполнении производственной программы за истекший период регулирования

№ п/п	Наименование показателей	Текущий отчетный период с 01.01.2023 по 31.12.2023
1. Обеспечение объемов производства товаров (оказания услуг)		
1.1.	Объем реализации (тыс. куб. м)	7,711
	в т.ч. - населению	7,219
	- бюджетным организациям	0,376
	- прочим потребителям	0,116
1.2.	Протяженность сетей (всех видов в однострубно́м представлении), (км)	1,02
	в т.ч. – протяженность сетей общесплавной (бытовой) системы (км)	1,02
	-протяженность сетей ливневой системы (км)	0,00
1.3.	Удельное водоотведение (куб.м/чел)	59,17
	Численность населения, пользующихся услугами данной организации (чел.)	122
2. Показатели качества очистки сточных вод		
2.1.	Доля сточных вод, не подвергающихся очистке, в общем объеме сточных вод, сбрасываемых в централизованные общесплавные или бытовые системы водоотведения, %	100
2.2.	Доля поверхностных сточных вод, не подвергающихся очистке, в общем объеме поверхностных сточных вод, принимаемых в централизованную ливневую систему водоотведения, %	0

2.3.	Доля проб сточных вод, не соответствующих установленным нормативам допустимых сбросов, лимитам на сбросы для централизованной общесплавной (бытовой) системы водоотведения, %	100
2.4.	Доля проб сточных вод, не соответствующих установленным нормативам допустимых сбросов, лимитам на сбросы для централизованной ливневой системы водоотведения, %	0
3. Показатели надежности и бесперебойности оказываемых услуг		
3.1.	Аварийность систем коммунальной инфраструктуры (ед./км)	0
	Количество аварий на системах коммунальной инфраструктуры (ед.)	0
3.2.	Удельный вес сетей, нуждающихся в замене (%)	4,90
	Протяженность сетей общесплавной (бытовой) системы, нуждающихся в замене (км)	0,05
	Протяженность сетей ливневой системы, нуждающихся в замене (км)	0
4. Показатели энергетической эффективности		
4.1.	Удельный расход электрической энергии, потребляемой в технологическом процессе очистки и транспортировки сточных вод, на единицу объема сточных вод, кВт*ч/куб. м	0

8. Мероприятия, направленные на повышение качества обслуживания абонентов

Мероприятий нет.

И.о. руководителя
агентства по тарифам
Приморского края



Н.С. Гарминович

Приложение № 41

к постановлению
агентства по тарифам
Приморского края
от 05 декабря 2024 года № 53/9

Приложение № 42

к постановлению агентства
по тарифам Приморского края
от 20 декабря 2023 года № 71/10

ТАРИФЫ
на питьевую воду, техническую воду, водоотведение
для потребителей краевого государственного унитарного
предприятия «Примтеплоэнерго», находящихся
на территории Приморского края

Регулируемый тариф	Период действия тарифа									
	2024 год		2025 год		2026 год		2027 год		2028 год	
	с 01.01.2024 по 30.06.2024	с 01.07.2024 по 31.12.2024	с 01.01.2025 по 30.06.2025	с 01.07.2025 по 31.12.2025	с 01.01.2026 по 30.06.2026	с 01.07.2026 по 31.12.2026	с 01.01.2027 по 30.06.2027	с 01.07.2027 по 31.12.2027	с 01.01.2028 по 30.06.2028	с 01.07.2028 по 31.12.2028

с. Анучино, с. Новогордеевка Анучинский муниципальный округ										
тарифы на питьевую воду, рублей за 1 куб. метр										
для населения (с учетом НДС)	50,16	60,19	60,19	69,82	69,82	74,01	74,01	79,19	79,19	82,65
для прочих групп потребителей (без учета НДС)	41,80	50,16	50,16	58,18	58,18	61,67	61,67	65,99	65,99	68,88
с. Анучино Анучинский муниципальный округ										
тарифы на водоотведение, рублей за 1 куб. метр										
для населения (с учетом НДС)	70,14	75,76	75,76	79,69	79,69	85,52	83,59	83,59	83,59	88,67
для прочих групп потребителей (без учета НДС)	58,45	63,13	63,13	66,41	66,41	71,27	69,66	69,66	69,66	73,89
с. Глубинное Красноармейский муниципальный округ										
тарифы на питьевую воду, рублей за 1 куб. метр										
для населения (с учетом НДС)	65,98	72,58	72,58	79,84	79,84	86,22	86,22	91,39	91,39	95,02
для прочих групп потребителей (без учета НДС)	54,98	60,48	60,48	66,53	66,53	71,85	71,85	76,16	76,16	79,18
пгт Новошахтинский, с. Павловка Михайловского муниципального округа										

тарифы на питьевую воду, рублей за 1 куб. метр										
для населения (с учетом НДС)	43,91	57,08	57,08	69,07	69,07	69,42	69,42	69,77	69,43	69,43
для прочих групп потребителей (без учета НДС)	36,59	47,57	47,57	57,56	57,56	57,85	57,85	58,14	57,86	57,86
пгт Новошахтинский Михайловского муниципального округа										
тарифы на водоотведение, рублей за 1 куб. метр										
для населения (с учетом НДС)	27,14	35,29	35,29	41,29	41,29	43,36	43,36	45,09	45,09	45,83
для прочих групп потребителей (без учета НДС)	22,62	29,41	29,41	34,41	34,41	36,13	36,13	37,58	37,58	38,19
Кавалеровский муниципальный округ										
тарифы на питьевую воду, рублей за 1 куб. метр										
для населения (с учетом НДС)	43,37	55,94	55,94	64,33	64,33	65,62	65,62	66,28	66,28	67,85
для прочих групп потребителей (без учета НДС)	36,14	46,62	46,62	53,61	53,61	54,68	54,68	55,23	55,23	56,54
тарифы на водоотведение, рублей за 1 куб. метр										
для населения	32,96	42,86	42,86	51,35	51,35	51,60	51,60	51,71	51,67	51,67

(с учетом НДС)										
для прочих групп потребителей (без учета НДС)	27,47	35,72	35,72	42,79	42,79	43,00	43,00	43,09	43,06	43,06
с. Барабаш, с. Занадворовка Хасанский муниципальный округ										
тарифы на питьевую воду, рублей за 1 куб. метр										
для населения (с учетом НДС)	24,56	31,92	31,92	38,95	38,95	41,68	41,68	44,59	44,59	46,92
для прочих групп потребителей (без учета НДС)	20,47	26,60	26,60	32,46	32,46	34,73	34,73	37,16	37,16	39,10
тарифы на водоотведение, рублей за 1 куб. метр										
для населения (с учетом НДС)	13,14	17,09	17,09	21,36	21,36	22,21	22,21	22,44	22,43	22,43
для прочих групп потребителей (без учета НДС)	10,95	14,24	14,24	17,80	17,80	18,51	18,51	18,70	18,69	18,69
с. Безверхово, с. Перевозная Хасанского муниципального округа										
тарифы на питьевую воду, рублей за 1 куб. метр										
для населения (с учетом НДС)	28,00	36,40	36,40	43,49	43,30	43,30	41,05	41,05	41,05	43,85
для прочих	23,33	30,33	30,33	36,24	36,08	36,08	34,21	34,21	34,21	36,54

групп потребителей (без учета НДС)										
тарифы на водоотведение, рублей за 1 куб. метр										
для населения (с учетом НДС)	13,21	17,18	17,18	19,76	19,76	20,45	20,45	21,17	21,17	21,37
для прочих групп потребителей (без учета НДС)	11,01	14,32	14,32	16,47	16,47	17,04	17,04	17,64	17,64	17,81
пгт Краскино Хасанский муниципальный округ										
тарифы на питьевую воду, рублей за 1 куб. метр										
для населения (с учетом НДС)	21,06	27,37	27,37	32,30	31,31	31,31	30,60	30,60	30,60	32,65
для прочих групп потребителей (без учета НДС)	17,55	22,81	22,81	26,92	26,09	26,09	25,50	25,50	25,50	27,21
тарифы на водоотведение, рублей за 1 куб. метр										
для населения (с учетом НДС)	10,19	13,25	13,25	15,76	15,76	16,55	16,55	17,21	17,21	17,91
для прочих групп потребителей (без учета НДС)	8,49	11,04	11,04	13,13	13,13	13,79	13,79	14,34	14,34	14,93
пгт Посьет Хасанский муниципальный округ										

тарифы на питьевую воду, рублей за 1 куб. метр										
для населения (с учетом НДС)	20,48	26,63	26,63	31,78	29,47	29,47	28,75	28,75	28,75	30,94
для прочих групп потребителей (без учета НДС)	17,07	22,19	22,19	26,48	24,56	24,56	23,96	23,96	23,96	25,79
тарифы на водоотведение, рублей за 1 куб. метр										
для населения (с учетом НДС)	10,51	13,67	13,67	16,88	16,88	16,93	16,93	17,02	17,02	17,12
для прочих групп потребителей (без учета НДС)	8,76	11,39	11,39	14,07	14,07	14,11	14,11	14,18	14,18	14,27
пгт Приморский Хасанский муниципальный округ										
тарифы на питьевую воду, рублей за 1 куб. метр										
для населения (с учетом НДС)	27,79	36,13	36,13	44,09	44,09	47,62	47,62	50,95	50,95	52,68
для прочих групп потребителей (без учета НДС)	23,16	30,11	30,11	36,74	36,74	39,68	39,68	42,45	42,45	43,90
тарифы на водоотведение, рублей за 1 куб. метр										
для населения (с учетом НДС)	12,60	16,38	16,38	20,48	18,28	18,28	18,28	18,38	18,38	19,44

для прочих групп потребителей (без учета НДС)	10,50	13,65	13,65	17,07	15,23	15,23	15,23	15,32	15,32	16,20
с. Дмитриевка, с. Меркушевка, с. Синий Гай, с. Искра, с. Майское Черниговский муниципальный округ										
тарифы на питьевую воду, рублей за 1 куб. метр										
для населения (с учетом НДС)	34,87	45,34	45,34	54,41	54,41	55,76	55,76	56,88	56,88	59,03
для прочих групп потребителей (без учета НДС)	29,06	37,78	37,78	45,34	45,34	46,47	46,47	47,40	47,40	49,19
с. Дмитриевка, с. Майское Черниговский муниципальный округ										
тарифы на водоотведение, рублей за 1 куб. метр										
для населения (с учетом НДС)	36,60	47,58	47,58	58,04	58,04	58,33	58,33	58,63	56,04	56,04
для прочих групп потребителей (без учета НДС)	30,50	39,65	39,65	48,37	48,37	48,61	48,61	48,86	46,70	46,70
п. Реттиховка Черниговский муниципальный округ										
тарифы на питьевую воду, рублей за 1 куб. метр										
для населения (с учетом НДС)	31,99	41,59	41,59	50,74	50,74	55,06	55,06	59,74	59,74	67,28
для прочих	26,66	34,66	34,66	42,28	42,28	45,88	45,88	49,78	49,78	56,07

групп потребителей (без учета НДС)										
тарифы на водоотведение, рублей за 1 куб. метр										
для населения (с учетом НДС)	33,36	43,37	43,37	51,61	51,61	52,64	52,64	52,91	52,91	56,06
для прочих групп потребителей (без учета НДС)	27,80	36,14	36,14	43,01	43,01	43,87	43,87	44,09	44,09	46,72
с. Абражеевка, с. Васиановка, с. Снегуровка Черниговский муниципальный округ										
тарифы на питьевую воду, рублей за 1 куб. метр										
для населения (с учетом НДС)	55,08	66,10	66,10	73,37	73,37	77,77	77,77	82,44	82,44	87,59
для прочих групп потребителей (без учета НДС)	45,90	55,08	55,08	61,14	61,14	64,81	64,81	68,70	68,70	72,99
с. Снегуровка Черниговский муниципальный округ										
тарифы на водоотведение, рублей за 1 куб. метр										
для населения (с учетом НДС)	54,01	63,73	63,73	71,39	71,39	75,67	75,67	80,21	80,21	85,61
для прочих групп потребителей (без учета НДС)	45,01	53,11	53,11	59,49	59,49	63,06	63,06	66,84	66,84	71,34

с. Черниговка, с. Горный Хутор Черниговский муниципальный округ										
тарифы на питьевую воду, рублей за 1 куб. метр										
для населения (с учетом НДС)	42,06	54,67	54,67	65,60	65,60	68,88	68,88	71,64	71,64	72,41
для прочих групп потребителей (без учета НДС)	35,05	45,56	45,56	54,67	54,67	57,40	57,40	59,70	59,70	60,34
с. Черниговка Черниговский муниципальный округ										
тарифы на водоотведение, рублей за 1 куб. метр										
для населения (с учетом НДС)	36,84	47,89	47,89	59,39	59,39	61,18	61,18	61,79	61,79	62,23
для прочих групп потребителей (без учета НДС)	30,70	39,91	39,91	49,49	49,49	50,98	50,98	51,49	51,49	51,86
с. Романовка Шкотовский муниципальный округ										
тарифы на питьевую воду, рублей за 1 куб. метр										
для населения (с учетом НДС)	57,73	65,81	65,81	75,68	75,68	79,46	79,46	82,64	81,28	81,28
для прочих групп потребителей (без учета НДС)	48,11	54,84	54,84	63,07	63,07	66,22	66,22	68,87	67,73	67,73
тарифы на водоотведение, рублей за 1 куб. метр										

для населения (с учетом НДС)	28,13	36,56	36,56	46,60	41,08	41,10	41,10	41,77	41,77	43,60
для прочих групп потребителей (без учета НДС)	23,44	30,47	30,47	38,83	34,23	34,25	34,25	34,81	34,81	36,33
с. Многодубное Шкотовский муниципальный округ										
тарифы на питьевую воду, рублей за 1 куб. метр										
для населения (с учетом НДС)	48,22	59,80	59,80	65,77	65,77	68,40	68,40	71,14	71,14	71,89
для прочих групп потребителей (без учета НДС)	40,18	49,83	49,83	54,81	54,81	57,00	57,00	59,28	59,28	59,91
тарифы на водоотведение, рублей за 1 куб. метр										
для населения (с учетом НДС)	24,96	32,45	32,45	42,04	34,99	34,99	34,99	36,83	36,83	37,10
для прочих групп потребителей (без учета НДС)	20,80	27,04	27,04	35,03	29,16	29,16	29,16	30,69	30,69	30,92
Дальнегорский городской округ										
тарифы на питьевую воду, рублей за 1 куб. метр										
для населения (с учетом НДС)	29,82	38,77	38,77	47,30	47,30	50,14	50,14	52,64	52,64	55,22

для прочих групп потребителей (без учета НДС)	24,85	32,31	32,31	39,42	39,42	41,78	41,78	43,87	43,87	46,02
тарифы на водоотведение, рублей за 1 куб. метр										
для населения (с учетом НДС)	25,36	32,96	32,96	39,55	39,55	41,53	41,53	43,20	43,20	44,11
для прочих групп потребителей (без учета НДС)	21,13	27,47	27,47	32,96	32,96	34,61	34,61	36,00	36,00	36,76
Дальнереченский городской округ (военный городок «Графский»)										
тарифы на питьевую воду, рублей за 1 куб. метр										
для населения (с учетом НДС)	45,58	54,68	54,68	61,69	61,69	63,50	63,50	57,54	57,54	67,33
для прочих групп потребителей (без учета НДС)	37,98	45,57	45,57	51,41	51,41	52,92	52,92	47,95	47,95	56,11
Городской округ Спасск-Дальний МКР им. С. Лазо										
тарифы на питьевую воду, рублей за 1 куб. метр										
для населения (с учетом НДС)	27,47	35,71	35,71	44,64	44,64	47,76	47,76	48,72	48,72	51,54
для прочих групп потребителей	22,89	29,76	29,76	37,20	37,20	39,80	39,80	40,60	40,60	42,95

(без учета НДС)										
Городской округ Спасск-Дальний МКР №1, №2, №3, № 3-А, им. 50-летия Спасска, им. Блюхера, «Партизанский», «Заречная часть», поселок «Шиферный»										
тарифы на питьевую воду, рублей за 1 куб. метр										
для населения (с учетом НДС)	34,18	44,42	44,42	54,20	54,20	56,36	56,36	57,49	57,49	57,71
для прочих групп потребителей (без учета НДС)	28,48	37,02	37,02	45,17	45,17	46,97	46,97	47,91	47,91	48,09
тарифы на техническую воду, рублей за 1 куб. метр										
для населения (с учетом НДС)	14,04	18,25	18,25	21,00	21,00	21,42	21,42	21,84	21,84	22,73
для прочих групп потребителей (без учета НДС)	11,70	15,21	15,21	17,50	17,50	17,85	17,85	18,20	18,20	18,94
Городской округ Спасск-Дальний										
тарифы на водоотведение, рублей за 1 куб. метр										
для населения (с учетом НДС)	28,03	36,43	36,43	43,76	43,76	43,98	43,98	44,20	44,20	53,45
для прочих групп потребителей (без учета НДС)	23,36	30,36	30,36	36,47	36,47	36,65	36,65	36,83	36,83	44,54

Городской округ ЗАТО город Фокино										
тарифы на питьевую воду, рублей за 1 куб. метр										
для населения (с учетом НДС)	32,65	42,44	42,44	52,21	52,21	54,30	54,30	56,47	56,47	57,08
для прочих групп потребителей (без учета НДС)	27,21	35,37	35,37	43,51	43,51	45,25	45,25	47,06	47,06	47,57
тарифы на водоотведение, рублей за 1 куб. метр										
для населения (с учетом НДС)	22,27	28,94	28,94	35,99	35,99	37,07	32,88	32,92	32,92	34,91
для прочих групп потребителей (без учета НДС)	18,56	24,12	24,12	29,99	29,99	30,89	27,40	27,43	27,43	29,09
Городской округ ЗАТО город Фокино (пгт Путятин)										
тарифы на питьевую воду, рублей за 1 куб. метр										
для населения (с учетом НДС)	38,93	50,60	50,60	58,09	58,09	58,24	54,72	54,85	54,85	58,20
для прочих групп потребителей (без учета НДС)	32,44	42,17	42,17	48,41	48,41	48,53	45,60	45,71	45,71	48,50
тарифы на водоотведение, рублей за 1 куб. метр										

для населения (с учетом НДС)	25,40	33,02	33,02	41,28	41,28	42,92	42,92	44,22	44,22	45,37
для прочих групп потребителей (без учета НДС)	21,17	27,52	27,52	34,40	34,40	35,77	35,77	36,85	36,85	37,81

И.о. руководителя
агентства по тарифам
Приморского края



Н.С. Гарминович