



ДЕПАРТАМЕНТ ПО ТАРИФАМ ПРИМОРСКОГО КРАЯ
ПОСТАНОВЛЕНИЕ

14 декабря 2017 года

г. Владивосток

№ 71/3

О внесении изменений в постановление департамента по тарифам Приморского края от 17 декабря 2015 года № 64/12 «Об утверждении производственных программ и об установлении долгосрочных параметров регулирования и тарифов на питьевую воду, подвоз воды и водоотведение для потребителей краевого государственного унитарного предприятия «Приморский водоканал», находящихся на территориях муниципальных образований Приморского края»

Руководствуясь Федеральным законом от 07 декабря 2011 года № 416-ФЗ «О водоснабжении и водоотведении», постановлением Правительства Российской Федерации от 13 мая 2013 года № 406 «О государственном регулировании тарифов в сфере водоснабжения и водоотведения», Положением о департаменте по тарифам Приморского края, утвержденным постановлением Администрации Приморского края от 06 августа 2007 года № 214-па «О переименовании региональной энергетической комиссии Приморского края и об утверждении Положения о департаменте по тарифам Приморского края», решением правления департамента по тарифам Приморского края от 14 декабря 2017 года № 71, департамент по тарифам Приморского края

ПОСТАНОВЛЯЕТ:

1. Внести изменения в приложение № 1 (Производственная программа краевого государственного унитарного предприятия «Приморский водоканал», осуществляющего деятельность в сфере водоснабжения (питьевая вода) на

территории Владивостокского городского округа на период с 01.01.2016 по 31.12.2018) к постановлению департамента по тарифам Приморского края от 17 декабря 2015 года № 64/12 «Об утверждении производственных программ и об установлении долгосрочных параметров регулирования и тарифов на питьевую воду, подвоз воды и водоотведение для потребителей краевого государственного унитарного предприятия «Приморский водоканал», находящихся на территориях муниципальных образований Приморского края (в редакции постановлений департамента по тарифам Приморского края от 20 июля 2016 года № 34/3, от 20 декабря 2016 года № 70/15, от 24 марта 2017 года № 16, от 30 августа 2017 года № 44/3)» (далее – постановление), приложение № 2 (Производственная программа краевого государственного унитарного предприятия «Приморский водоканал», осуществляющего деятельность в сфере водоотведения на территории Владивостокского городского округа на период с 01.01.2016 по 31.12.2018) к постановлению, приложение № 3 (Производственная программа краевого государственного унитарного предприятия «Приморский водоканал», осуществляющего деятельность в сфере водоснабжения (питьевая вода) на территории Артемовского городского округа на период с 01.01.2016 по 31.12.2018) к постановлению, приложение № 4 (Производственная программа краевого государственного унитарного предприятия «Приморский водоканал», осуществляющего деятельность в сфере водоотведения на территории Артемовского городского округа на период с 01.01.2016 по 31.12.2018) к постановлению, приложение № 6 (Производственная программа краевого государственного унитарного предприятия «Приморский водоканал», осуществляющего деятельность в сфере водоотведения на территории Владивостокского городского округа (о. Русский) на период с 01.01.2016 по 31.12.2018) к постановлению, приложение № 7 (Производственная программа краевого государственного унитарного предприятия «Приморский водоканал», осуществляющего деятельность в сфере водоснабжения (питьевая вода) на территории Штыковского сельского поселения Шкотовского муниципального района Приморского края на период с 01.01.2016 по 31.12.2018) к

постановлению, приложение № 8 (Производственная программа краевого государственного унитарного предприятия «Приморский водоканал», осуществляющего деятельность в сфере водоотведения на территории Штыковского сельского поселения Шкотовского муниципального района Приморского края на период с 01.01.2016 по 31.12.2018) к постановлению, приложение № 9 (Производственная программа краевого государственного унитарного предприятия «Приморский водоканал», осуществляющего деятельность в сфере водоснабжения (питьевая вода) на территории Надеждинского сельского поселения Надеждинского муниципального района Приморского края на период с 01.01.2016 по 31.12.2018) к постановлению, приложение № 10 (Производственная программа краевого государственного унитарного предприятия «Приморский водоканал», осуществляющего деятельность в сфере водоотведения на территории Надеждинского сельского поселения Надеждинского муниципального района Приморского края на период с 01.01.2016 по 31.12.2018) к постановлению, приложение № 11 (Производственная программа краевого государственного унитарного предприятия «Приморский водоканал», осуществляющего деятельность в сфере водоснабжения (питьевая вода) на территории Раздольненского сельского поселения Надеждинского муниципального района Приморского края на период с 01.01.2016 по 31.12.2018) к постановлению, приложение № 12 (Производственная программа краевого государственного унитарного предприятия «Приморский водоканал», осуществляющего деятельность в сфере водоотведения на территории Раздольненского сельского поселения Надеждинского муниципального района Приморского края на период с 01.01.2016 по 31.12.2018) к постановлению, приложение № 13 (Производственная программа краевого государственного унитарного предприятия «Приморский водоканал», осуществляющего деятельность в сфере водоснабжения (питьевая вода) на территории Преображенского городского поселения Лазовского муниципального района Приморского края на период с 01.01.2016 по 31.12.2018) к постановлению, приложение № 14

(Производственная программа краевого государственного унитарного предприятия «Приморский водоканал», осуществляющего деятельность в сфере водоотведения на территории Преображенского городского поселения Лазовского муниципального района Приморского края на период с 01.01.2016 по 31.12.2018) к постановлению, приложение № 15 (Производственная программа краевого государственного унитарного предприятия «Приморский водоканал», осуществляющего деятельность в сфере водоснабжения (питьевая вода) на территории Лазовского сельского поселения Лазовского муниципального района Приморского края на период с 01.01.2016 по 31.12.2018) к постановлению, приложение № 16 (Производственная программа краевого государственного унитарного предприятия «Приморский водоканал», осуществляющего деятельность в сфере водоотведения на территории Лазовского сельского поселения Лазовского муниципального района Приморского края на период с 01.01.2016 по 31.12.2018) к постановлению, приложение № 17 (Производственная программа краевого государственного унитарного предприятия «Приморский водоканал», осуществляющего деятельность в сфере водоснабжения (питьевая вода) на территории Валентиновского сельского поселения Лазовского муниципального района Приморского края на период с 01.01.2016 по 31.12.2018) к постановлению, приложение № 18 (Производственная программа краевого государственного унитарного предприятия «Приморский водоканал», осуществляющего деятельность в сфере водоотведения на территории Валентиновского сельского поселения Лазовского муниципального района Приморского края на период с 01.01.2016 по 31.12.2018) к постановлению, приложение № 19 (Производственная программа краевого государственного унитарного предприятия «Приморский водоканал», осуществляющего деятельность в сфере водоснабжения (питьевая вода) на территории Михайловского сельского поселения Михайловского муниципального района Приморского края на период с 01.01.2016 по 31.12.2018) к постановлению, приложение № 20 (Производственная программа краевого государственного унитарного предприятия «Приморский водоканал»,

осуществляющего деятельность в сфере водоотведения на территории Михайловского сельского поселения Михайловского муниципального района Приморского края на период с 01.01.2016 по 31.12.2018) к постановлению, приложение № 21 (Производственная программа краевого государственного унитарного предприятия «Приморский водоканал», осуществляющего деятельность в сфере водоснабжения (питьевая вода) на территории Шкотовского городского поселения Шкотовского муниципального района Приморского края на период с 01.01.2016 по 31.12.2018) к постановлению, приложение № 22 (Производственная программа краевого государственного унитарного предприятия «Приморский водоканал», осуществляющего деятельность в сфере водоотведения на территории Шкотовского городского поселения Шкотовского муниципального района Приморского края на период с 01.01.2016 по 31.12.2018) к постановлению, приложение № 27 (Тарифы на питьевую воду, подвоз воды и водоотведение для потребителей краевого государственного унитарного предприятия «Приморский водоканал», находящихся на территориях муниципальных образований Приморского края) к постановлению, изложив их в новой редакции (прилагаются).

2. Настоящее постановление вступает в силу со дня его официального опубликования.

Директор
департамента по тарифам
Приморского края



В.А. Малюшицкий

Приложение № 1

к постановлению департамента
по тарифам Приморского края
от 14 декабря 2017 года № 71/3

Приложение № 1

к постановлению департамента
по тарифам Приморского края
от 17 декабря 2015 года № 64/12

**Производственная программа краевого
государственного унитарного предприятия
«Приморский водоканал», осуществляющего
деятельность в сфере водоснабжения (питьевая вода)
на территории Владивостокского городского округа
на период с 01.01.2016 по 31.12.2018**

ПАСПОРТ ПРОИЗВОДСТВЕННОЙ ПРОГРАММЫ

Наименование	Производственная программа в сфере водоснабжения (питьевая вода) краевого государственного унитарного предприятия «Приморский водоканал» на период с 01.01.2016 по 31.12.2018 (далее – производственная программа)
Наименование регулируемой организации, ее местонахождение	Краевое государственное унитарное предприятие «Приморский водоканал» (ОГРН 1042501100267, ИНН 2503022413), ул. Некрасовская, 122, г. Владивосток, Приморский край, 690088
Наименование уполномоченного органа, утвердившего производственную программу, его местонахождение	Департамент по тарифам Приморского края, Алеутская ул., д.45а, город Владивосток, 690110
Период реализации производственной программы	с 01.01.2016 по 31.12.2018

1. Перечень плановых мероприятий по ремонту объектов централизованных систем водоснабжения, мероприятий, направленных на улучшение качества питьевой воды, мероприятий по энергосбережению и повышению энергетической эффективности, график их реализации

№ п/п	Наименование мероприятия	График реализации мероприятия
1	Мероприятия по текущему ремонту	с 01.01.2016 по 31.12.2018
2	Мероприятия по капитальному ремонту	с 01.01.2016 по 31.12.2018

2. Планируемый объем подачи воды

№ п/п	Период долгосрочного периода регулирования	Объем подачи воды, тыс. куб. м
1	с 01.01.2016 по 31.12.2016	61408,54
2	с 01.01.2017 по 31.12.2017	61408,54
3	с 01.01.2018 по 31.12.2018	61408,54

3. Объем финансовых потребностей, необходимых для реализации производственной программы

№ п/п	Период долгосрочного периода регулирования	Объем финансовых потребностей, тыс. руб.
1	с 01.01.2016 по 31.12.2016	1314748,21
2	с 01.01.2017 по 31.12.2017	1458975,79
3	с 01.01.2018 по 31.12.2018	1521426,99

4. График реализации мероприятий производственной программы

с 01.01.2016 по 31.12.2018

5. Плановые значения показателей надежности, качества, энергетической эффективности объектов централизованных систем водоснабжения

№ п/п	Наименование показателя	Единица измерения	Плановые значения показателей		
			2016	2017	2018
1. Показатели качества питьевой воды					
1.1.	Доля проб питьевой воды, подаваемой с источников водоснабжения в распределительную водопроводную сеть, не соответствующих установленным	%	0	0	0

	требованиям, в общем объеме проб, отобранных по результатам производственного контроля качества питьевой воды				
1.2.	Доля проб питьевой воды в распределительной водопроводной сети, не соответствующих установленным требованиям, в общем объеме проб, отобранных по результатам производственного контроля качества питьевой воды	%	0	0	0
2. Показатель надежности и бесперебойности водоснабжения					
2.1.	Количество перерывов в подаче воды, возникших в результате аварий, повреждений и иных технологических нарушений на объектах централизованной системы водоснабжения, в расчете на протяженность водопроводной сети в год	ед./км	0,16	0,16	0,16
3. Показатели энергетической эффективности					
3.1.	Доля потерь воды в централизованных системах водоснабжения при транспортировке в общем объеме воды, поданной в водопроводную сеть	%	39,50	38,32	37,17
3.2.	Удельный расход электрической энергии, потребляемой в технологическом процессе подготовки и транспортировки питьевой воды, на единицу объема воды	кВт*ч/ куб.м	1,23	1,23	1,23

6. Расчет эффективности производственной программы

№ п/п	Наименование показателя	Динамика изменения, %	
		2017/2016	2018/2017
1. Показатели качества питьевой воды			
1.1.	Доля проб питьевой воды, подаваемой с источников водоснабжения в распределительную водопроводную сеть, не соответствующих установленным требованиям, в общем объеме проб, отобранных по результатам производственного контроля качества питьевой воды	100	100
1.2.	Доля проб питьевой воды в распределительной водопроводной сети, не соответствующих установленным требованиям, в общем объеме проб, отобранных по результатам производственного контроля качества питьевой воды	100	100
2. Показатель надежности и бесперебойности водоснабжения			
2.1.	Количество перерывов в подаче воды, возникших в результате аварий, повреждений и иных технологических нарушений на объектах централизованной системы водоснабжения, в расчете на протяженность водопроводной сети в год	100	100
3. Показатели энергетической эффективности			

3.1.	Доля потерь воды в централизованных системах водоснабжения при транспортировке в общем объеме воды, поданной в водопроводную сеть	97,01	97,00
3.2.	Удельный расход электрической энергии, потребляемой в технологическом процессе подготовки и транспортировки питьевой воды, на единицу объема воды	100,0	100,0
4. Расходы на реализацию производственной программы			
4.1.	Объем финансовых потребностей	111,0	104,3

7. Отчет об исполнении производственной программы за истекший период регулирования

№ п/п	Наименование показателей	Текущий отчетный период (с 01.01.2016 по 31.12.2016)
1. Обеспечение объемов производства товаров (оказания услуг)		
1.1.	Объем поднятой воды (тыс.куб. м)	107 021,63
1.2.	Объем реализации (тыс.куб.м)	57 789,06
	в т.ч. - населению	27 601,73
	- бюджетным организациям	4 998,66
	- прочим потребителям	25 188,66
1.3.	Объем потерь (тыс.куб.м)	39 339,16
1.4.	Объем отпуска в сеть (тыс.куб.м)	97 128,37
1.5.	Справочно:	10 820,28
	расходы на собственные технологические нужды системы водоснабжения (тыс. куб. м)	
	расходы воды на хозяйственно-бытовые нужды (тыс. куб.м)	
	Протяженность сетей (всех видов в однострубно́м представлении), (км)	847,7
1.6.	Удельное водопотребление (куб.м/чел)	61,83
	Численность населения, пользующихся услугами данной организации (чел.)	446 385
2. Показатели качества питьевой воды		
2.1.	Доля проб питьевой воды, подаваемой с источников водоснабжения в распределительную водопроводную сеть, не соответствующих установленным требованиям, в общем объеме проб, %	0
2.2.	Доля проб питьевой воды в распределительной водопроводной сети, не соответствующих установленным требованиям, в общем объеме проб, %	0,2
3. Показатели надежности и бесперебойности оказываемых услуг		
3.1.	Аварийность систем коммунальной инфраструктуры (ед./км)	0,62
	Количество аварий на системах коммунальной инфраструктуры (ед.)	527
3.2.	Продолжительность (бесперебойность) поставки товаров и услуг (час./день)	24
	Количество часов предоставления услуг в отчетном	8 784

	периоде (часов)	
3.3.	Удельный вес сетей, нуждающихся в замене (%)	63,12
	Протяженность сетей, нуждающихся в замене (км):	535,1
4. Показатели энергетической эффективности		
4.1.	Доля потерь воды в централизованных системах водоснабжения при транспортировке в общем объеме воды, поданной в водопроводную сеть, %	40,50
4.2.	Удельный расход электрической энергии, потребляемой в технологическом процессе подготовки питьевой воды, на единицу объема воды, отпускаемой в сеть, кВт*ч/куб. м	0,17
4.3.	Удельный расход электрической энергии, потребляемой в технологическом процессе транспортировки питьевой воды, на единицу объема транспортируемой воды, кВт*ч/куб. м	1,71

8. Мероприятия, направленные на повышение качества обслуживания абонентов

Нет мероприятий.

Директор
департамента по тарифам
Приморского края



В.А. Малюшицкий

Приложение № 2

к постановлению департамента
по тарифам Приморского края
от 14 декабря 2017 года № 71/3

Приложение № 2

к постановлению департамента
по тарифам Приморского края
от 17 декабря 2015 года № 64/12

**Производственная программа краевого
государственного унитарного предприятия
«Приморский водоканал», осуществляющего
деятельность в сфере водоотведения на территории
Владивостокского городского округа на период
с 01.01.2016 по 31.12.2018**

ПАСПОРТ ПРОИЗВОДСТВЕННОЙ ПРОГРАММЫ

Наименование	Производственная программа в сфере водоотведения краевого государственного унитарного предприятия «Приморский водоканал» на период с 01.01.2016 по 31.12.2018 (далее – производственная программа)
Наименование регулируемой организации, ее местонахождение	Краевое государственное унитарное предприятие «Приморский водоканал» (ОГРН 1042501100267, ИНН 2503022413), ул. Некрасовская, 122, г. Владивосток, Приморский край, 690088
Наименование уполномоченного органа, утвердившего производственную программу, его местонахождение	Департамент по тарифам Приморского края, Алеутская ул., д.45а, город Владивосток, 690110
Период реализации производственной программы	с 01.01.2016 по 31.12.2018

1. Перечень плановых мероприятий по ремонту объектов централизованных систем водоотведения, мероприятий, направленных на улучшение качества очистки сточных вод, мероприятий по энергосбережению и повышению энергетической эффективности, график их реализации

№ п/п	Наименование мероприятия	График реализации мероприятия
1	Мероприятия по текущему ремонту	с 01.01.2016 по 31.12.2018
2	Мероприятия по капитальному ремонту	с 01.01.2016 по 31.12.2018

2. Планируемый объем принимаемых сточных вод

№ п/п	Период долгосрочного периода регулирования	Объем принимаемых сточных вод, тыс. куб. м
1	с 01.01.2016 по 31.12.2016	48789,61
2	с 01.01.2017 по 31.12.2017	48789,61
3	с 01.01.2018 по 31.12.2018	47615,00

3. Объем финансовых потребностей, необходимых для реализации производственной программы

№ п/п	Период долгосрочного периода регулирования	Объем финансовых потребностей, тыс. руб.
1	с 01.01.2016 по 31.12.2016	436634,3
2	с 01.01.2017 по 31.12.2017	512040,7
3	с 01.01.2018 по 31.12.2018	564426,18

4. График реализации мероприятий производственной программы

с 01.01.2016 по 31.12.2018

5. Плановые значения показателей надежности, качества, энергетической эффективности объектов централизованных систем водоотведения

№ п/п	Наименование показателя	Единица измерения	Плановые значения показателей		
			2016	2017	2018
1. Показатель надежности и бесперебойности водоотведения					
1.1.	Удельное количество аварий и засоров в расчете на протяженность канализационной сети в год	ед./км	11,88	11,88	11,88
2. Показатели качества очистки сточных вод					

2.1.	Доля сточных вод, не подвергающихся очистке, в общем объеме сточных вод, сбрасываемых в централизованные общесплавные или бытовые системы водоотведения	%	38,92	38,92	38,92
2.2.	Доля поверхностных сточных вод, не подвергающихся очистке, в общем объеме поверхностных сточных вод, принимаемых в централизованную ливневую систему водоотведения	%	0	0	0
2.3.	Доля проб сточных вод, не соответствующих установленным нормативам допустимых сбросов, лимитам на сбросы для централизованной общесплавной (бытовой) системы водоотведения	%	6,77	6,77	6,77
2.4.	Доля проб сточных вод, не соответствующих установленным нормативам допустимых сбросов, лимитам на сбросы для централизованной ливневой системы водоотведения	%	0	0	0
3. Показатели энергетической эффективности					
3.1.	Удельный расход электрической энергии, потребляемой в технологическом процессе очистки и транспортировки сточных вод, на единицу объема очищаемых и транспортируемых сточных вод	кВт*ч/ куб.м	0,42	0,42	0,42

6. Расчет эффективности производственной программы

№ п/п	Наименование показателя	Динамика изменения, %	
		2017/2016	2018/2017
1. Показатель надежности и бесперебойности водоотведения			
1.1.	Удельное количество аварий и засоров в расчете на протяженность канализационной сети в год	100	100
2. Показатели качества очистки сточных вод			
2.1.	Доля сточных вод, не подвергающихся очистке, в общем объеме сточных вод, сбрасываемых в централизованные общесплавные или бытовые системы водоотведения	100	100
2.2.	Доля поверхностных сточных вод, не подвергающихся очистке, в общем объеме поверхностных сточных вод, принимаемых в централизованную ливневую систему водоотведения	100	100
2.3.	Доля проб сточных вод, не соответствующих установленным нормативам допустимых сбросов, лимитам на сбросы для централизованной общесплавной (бытовой) системы водоотведения	100	100
2.4.	Доля проб сточных вод, не соответствующих установленным нормативам допустимых сбросов, лимитам на сбросы для централизованной ливневой системы водоотведения	100	100

3. Показатели энергетической эффективности			
3.1.	Удельный расход электрической энергии, потребляемой в технологическом процессе очистки сточных вод, на единицу объема очищаемых сточных вод	100	100
3.2.	Удельный расход электрической энергии, потребляемой в технологическом процессе транспортировки сточных вод, на единицу объема транспортируемых сточных вод	100	100
4. Расходы на реализацию производственной программы			
4.1.	Объем финансовых потребностей	117,3	109,3

7. Отчет об исполнении производственной программы за истекший период регулирования

№ п/п	Наименование показателей	Текущий отчетный период (с 01.01.2016 по 31.12.2016)
1. Обеспечение объемов производства товаров (оказания услуг)		
1.1.	Объем реализации (тыс.куб.м)	45 599,72
	в т.ч. - населению	36 567,86
	- бюджетным организациям	4 653,33
	- прочим потребителям	4 378,52
1.2.	Справочно:	638,8
	Протяженность сетей (всех видов в однострубно́м представлении), (км)	
	в т.ч. – протяженность сетей общесплавной (бытовой) системы (км)	638,8
	- протяженность сетей ливневой системы (км)	
1.3.	Удельное водоотведение (куб.м/чел)	86,03
	Численность населения, пользующихся услугами данной организации (чел.)	425 046
2. Показатели качества очистки сточных вод		
2.1.	Доля сточных вод, не подвергающихся очистке, в общем объеме сточных вод, сбрасываемых в централизованные общесплавные или бытовые системы водоотведения, %	32,47
2.2.	Доля поверхностных сточных вод, не подвергающихся очистке, в общем объеме поверхностных сточных вод, принимаемых в централизованную ливневую систему водоотведения, %	-
2.3.	Доля проб сточных вод, не соответствующих установленным нормативам допустимых сбросов, лимитам на сбросы для централизованной общесплавной (бытовой) системы водоотведения, %	85

2.4.	Доля проб сточных вод, не соответствующих установленным нормативам допустимых сбросов, лимитам на сбросы для централизованной ливневой системы водоотведения, %	-
3. Показатели надежности и бесперебойности оказываемых услуг		
3.1.	Аварийность систем коммунальной инфраструктуры (ед./км)	10,25
	Количество аварий на системах коммунальной инфраструктуры (ед.)	6 550
3.2.	Удельный вес сетей, нуждающихся в замене (%)	55,24
	Протяженность сетей общесплавной (бытовой) системы, нуждающихся в замене (км)	352,9
	Протяженность сетей ливневой системы, нуждающихся в замене (км)	0
4. Показатели энергетической эффективности		
4.1.	Удельный расход электрической энергии, потребляемой в технологическом процессе очистки сточных вод, на единицу объема очищаемых сточных вод, кВт*ч/куб. м	0,53
4.2.	Удельный расход электрической энергии, потребляемой в технологическом процессе транспортировки сточных вод, на единицу объема транспортируемых сточных вод, кВт*ч/куб. м	0,36

8. Мероприятия, направленные на повышение качества обслуживания абонентов

Нет мероприятий.

Директор
департамента по тарифам
Приморского края



В.А. Малюшицкий

Приложение № 3

к постановлению департамента
по тарифам Приморского края
от 14 декабря 2017 года № 71/3

Приложение № 3

к постановлению департамента
по тарифам Приморского края
от 17 декабря 2015 года № 64/12

**Производственная программа краевого
государственного унитарного предприятия
«Приморский водоканал», осуществляющего
деятельность в сфере водоснабжения (питьевая вода)
на территории Артемовского городского округа
на период с 01.01.2016 по 31.12.2018**

ПАСПОРТ ПРОИЗВОДСТВЕННОЙ ПРОГРАММЫ

Наименование	Производственная программа в сфере водоснабжения (питьевая вода) краевого государственного унитарного предприятия «Приморский водоканал» на период с 01.01.2016 по 31.12.2018 (далее – производственная программа)
Наименование регулируемой организации, ее местонахождение	Краевое государственное унитарное предприятие «Приморский водоканал» (ОГРН 1042501100267, ИНН 2503022413), ул. Некрасовская, 122, г. Владивосток, Приморский край, 690088
Наименование уполномоченного органа, утвердившего производственную программу, его местонахождение	Департамент по тарифам Приморского края, Алеутская ул., д.45а, город Владивосток, 690110
Период реализации производственной программы	с 01.01.2016 по 31.12.2018

1. Перечень плановых мероприятий по ремонту объектов централизованных систем водоснабжения, мероприятий, направленных на улучшение качества питьевой воды, мероприятий по энергосбережению и повышению энергетической эффективности, график их реализации

№ п/п	Наименование мероприятия	График реализации мероприятия
1	Мероприятия по текущему ремонту	с 01.01.2016 по 31.12.2018
2	Мероприятия по капитальному ремонту	с 01.01.2016 по 31.12.2018

2. Планируемый объем подачи воды

№ п/п	Период долгосрочного периода регулирования	Объем подачи воды, тыс. куб. м
1	с 01.01.2016 по 31.12.2016	6886,20
2	с 01.01.2017 по 31.12.2017	6886,20
3	с 01.01.2018 по 31.12.2018	6501,63

3. Объем финансовых потребностей, необходимых для реализации производственной программы

№ п/п	Период долгосрочного периода регулирования	Объем финансовых потребностей, тыс. руб.
1	с 01.01.2016 по 31.12.2016	179538,89
2	с 01.01.2017 по 31.12.2017	184193,13
3	с 01.01.2018 по 31.12.2018	165813,17

4. График реализации мероприятий производственной программы

с 01.01.2016 по 31.12.2018

5. Плановые значения показателей надежности, качества, энергетической эффективности объектов централизованных систем водоснабжения

№ п/п	Наименование показателя	Единица измерения	Плановые значения показателей		
			2016	2017	2018
1. Показатели качества питьевой воды					
1.1.	Доля проб питьевой воды, подаваемой с источников водоснабжения в распределительную водопроводную сеть, не соответствующих установленным	%	-	-	-

	требованиям, в общем объеме проб, отобранных по результатам производственного контроля качества питьевой воды				
1.2.	Доля проб питьевой воды в распределительной водопроводной сети, не соответствующих установленным требованиям, в общем объеме проб, отобранных по результатам производственного контроля качества питьевой воды	%	-	-	-
2. Показатель надежности и бесперебойности водоснабжения					
2.1.	Количество перерывов в подаче воды, возникших в результате аварий, повреждений и иных технологических нарушений на объектах централизованной системы водоснабжения, в расчете на протяженность водопроводной сети в год	ед./км	0,23	0,23	0,23
3. Показатели энергетической эффективности					
3.1.	Доля потерь воды в централизованных системах водоснабжения при транспортировке в общем объеме воды, поданной в водопроводную сеть	%	28,82	28,24	27,68
3.2.	Удельный расход электрической энергии, потребляемой в технологическом процессе подготовки и транспортировки питьевой воды, на единицу объема воды	кВт*ч/ куб.м	0,95	0,95	0,95

6. Расчет эффективности производственной программы

№ п/п	Наименование показателя	Динамика изменения, %	
		2017/2016	2018/2017
1. Показатели качества питьевой воды			
1.1.	Доля проб питьевой воды, подаваемой с источников водоснабжения в распределительную водопроводную сеть, не соответствующих установленным требованиям, в общем объеме проб, отобранных по результатам производственного контроля качества питьевой воды	-	-
1.2.	Доля проб питьевой воды в распределительной водопроводной сети, не соответствующих установленным требованиям, в общем объеме проб, отобранных по результатам производственного контроля качества питьевой воды	-	-
2. Показатель надежности и бесперебойности водоснабжения			
2.1.	Количество перерывов в подаче воды, возникших в результате аварий, повреждений и иных технологических нарушений на объектах централизованной системы водоснабжения, в расчете на протяженность водопроводной сети в год	100	100
3. Показатели энергетической эффективности			

3.1.	Доля потерь воды в централизованных системах водоснабжения при транспортировке в общем объеме воды, поданной в водопроводную сеть	98,0	98,0
3.2.	Удельный расход электрической энергии, потребляемой в технологическом процессе подготовки и транспортировки питьевой воды, на единицу объема воды	100,0	100,0
4. Расходы на реализацию производственной программы			
4.1.	Объем финансовых потребностей	102,6	90,1

7. Отчет об исполнении производственной программы за истекший период регулирования

№ п/п	Наименование показателей	Текущий отчетный период (с 01.01.2016 по 31.12.2016)
1. Обеспечение объемов производства товаров (оказания услуг)		
1.1.	Объем поднятой воды (тыс.куб. м)	10 634,56
1.2.	Объем реализации (тыс.куб.м)	6 501,63
	в т.ч. - населению	4 178,58
	- бюджетным организациям	576,11
	- прочим потребителям	1 746,94
1.3.	Объем потерь (тыс.куб.м)	3 009,47
1.4.	Объем отпуска в сеть (тыс.куб.м)	9 511,11
1.5.	Справочно:	
	расходы на собственные технологические нужды системы водоснабжения (тыс. куб. м)	1 123,45
	расходы воды на хозяйственно-бытовые нужды (тыс.куб.м)	
	Протяженность сетей (всех видов в однострубно-м представлении), (км)	304,5
1.6.	Удельное водопотребление (куб.м/чел)	59,67
	Численность населения, пользующихся услугами данной организации (чел.)	70 034
2. Показатели качества питьевой воды		
2.1.	Доля проб питьевой воды, подаваемой с источников водоснабжения в распределительную водопроводную сеть, не соответствующих установленным требованиям, в общем объеме проб, %	0
2.2.	Доля проб питьевой воды в распределительной водопроводной сети, не соответствующих установленным требованиям, в общем объеме проб, %	1,5
3. Показатели надежности и бесперебойности оказываемых услуг		
3.1.	Аварийность систем коммунальной инфраструктуры (ед./км)	0,17
	Количество аварий на системах коммунальной инфраструктуры (ед.)	51

3.2.	Продолжительность (бесперебойность) поставки товаров и услуг (час./день)	24
	Количество часов предоставления услуг в отчетном периоде (часов)	8 784
3.3.	Удельный вес сетей, нуждающихся в замене (%)	60,30
	Протяженность сетей, нуждающихся в замене (км):	183,62
4. Показатели энергетической эффективности		
4.1.	Доля потерь воды в централизованных системах водоснабжения при транспортировке в общем объеме воды, поданной в водопроводную сеть, %	31,64
4.2.	Удельный расход электрической энергии, потребляемой в технологическом процессе подготовки питьевой воды, на единицу объема воды, отпускаемой в сеть, кВт*ч/куб. м	0,08
4.3.	Удельный расход электрической энергии, потребляемой в технологическом процессе транспортировки питьевой воды, на единицу объема транспортируемой воды, кВт*ч/куб. м	1,27

8. Мероприятия, направленные на повышение качества обслуживания абонентов

Нет мероприятий.

Директор
департамента по тарифам
Приморского края



В.А. Малюшицкий

Приложение № 4

к постановлению департамента
по тарифам Приморского края
от 14 декабря 2017 года № 71/3

Приложение № 4

к постановлению департамента
по тарифам Приморского края
от 17 декабря 2015 года № 64/12

**Производственная программа краевого
государственного унитарного предприятия
«Приморский водоканал», осуществляющего
деятельность в сфере водоотведения на территории
Артемовского городского округа на период
с 01.01.2016 по 31.12.2018**

ПАСПОРТ ПРОИЗВОДСТВЕННОЙ ПРОГРАММЫ

Наименование	Производственная программа в сфере водоотведения краевого государственного унитарного предприятия «Приморский водоканал» на период с 01.01.2016 по 31.12.2018 (далее – производственная программа)
Наименование регулируемой организации, ее местонахождение	Краевое государственное унитарное предприятие «Приморский водоканал» (ОГРН 1042501100267, ИНН 2503022413), ул. Некрасовская, 122, г. Владивосток, Приморский край, 690088
Наименование уполномоченного органа, утвердившего производственную программу, его местонахождение	Департамент по тарифам Приморского края, Алеутская ул., д.45а, город Владивосток, 690110
Период реализации производственной программы	с 01.01.2016 по 31.12.2018

1. Перечень плановых мероприятий по ремонту объектов централизованных систем водоотведения, мероприятий, направленных на улучшение качества очистки сточных вод, мероприятий по энергосбережению и повышению энергетической эффективности, график их реализации

№ п/п	Наименование мероприятия	График реализации мероприятия
1	Мероприятия по текущему ремонту	с 01.01.2016 по 31.12.2018
2	Мероприятия по капитальному ремонту	с 01.01.2016 по 31.12.2018

2. Планируемый объем принимаемых сточных вод

№ п/п	Период долгосрочного периода регулирования	Объем принимаемых сточных вод, тыс. куб. м
1	с 01.01.2016 по 31.12.2016	4852,55
2	с 01.01.2017 по 31.12.2017	4656,80
3	с 01.01.2018 по 31.12.2018	4605,76

3. Объем финансовых потребностей, необходимых для реализации производственной программы

№ п/п	Период долгосрочного периода регулирования	Объем финансовых потребностей, тыс. руб.
1	с 01.01.2016 по 31.12.2016	86387,69
2	с 01.01.2017 по 31.12.2017	87791,63
3	с 01.01.2018 по 31.12.2018	88611,61

4. График реализации мероприятий производственной программы

с 01.01.2016 по 31.12.2018

5. Плановые значения показателей надежности, качества, энергетической эффективности объектов централизованных систем водоотведения

№ п/п	Наименование показателя	Единица измерения	Плановые значения показателей		
			2016	2017	2018
1. Показатель надежности и бесперебойности водоотведения					
1.1.	Удельное количество аварий и засоров в расчете на протяженность канализационной сети в год	ед./км	0,21	0,21	0,21
2. Показатели качества очистки сточных вод					

2.1.	Доля сточных вод, не подвергающихся очистке, в общем объеме сточных вод, сбрасываемых в централизованные общесплавные или бытовые системы водоотведения	%	0	0	0
2.2.	Доля поверхностных сточных вод, не подвергающихся очистке, в общем объеме поверхностных сточных вод, принимаемых в централизованную ливневую систему водоотведения	%	-	-	-
2.3.	Доля проб сточных вод, не соответствующих установленным нормативам допустимых сбросов, лимитам на сбросы для централизованной общесплавной (бытовой) системы водоотведения	%	100	100	100
2.4.	Доля проб сточных вод, не соответствующих установленным нормативам допустимых сбросов, лимитам на сбросы для централизованной ливневой системы водоотведения	%	-	-	-
3. Показатели энергетической эффективности					
3.1.	Удельный расход электрической энергии, потребляемой в технологическом процессе очистки сточных вод, на единицу объема очищаемых сточных вод	кВт*ч/ куб.м	0,43	0,43	0,43
3.2.	Удельный расход электрической энергии, потребляемой в технологическом процессе транспортировки сточных вод, на единицу объема транспортируемых сточных вод	кВт*ч/ куб.м	0,37	0,37	0,37

6. Расчет эффективности производственной программы

№ п/п	Наименование показателя	Динамика изменения, %	
		2017/2016	2018/2017
1. Показатель надежности и бесперебойности водоотведения			
1.1.	Удельное количество аварий и засоров в расчете на протяженность канализационной сети в год	100	100
2. Показатели качества очистки сточных вод			
2.1.	Доля сточных вод, не подвергающихся очистке, в общем объеме сточных вод, сбрасываемых в централизованные общесплавные или бытовые системы водоотведения	100	100
2.2.	Доля поверхностных сточных вод, не подвергающихся очистке, в общем объеме поверхностных сточных вод, принимаемых в централизованную ливневую систему водоотведения	-	-
2.3.	Доля проб сточных вод, не соответствующих установленным нормативам допустимых сбросов, лимитам на сбросы для централизованной общесплавной (бытовой) системы водоотведения	100	100
2.4.	Доля проб сточных вод, не соответствующих	-	-

	установленным нормативам допустимых сбросов, лимитам на сбросы для централизованной ливневой системы водоотведения		
3. Показатели энергетической эффективности			
3.1.	Удельный расход электрической энергии, потребляемой в технологическом процессе очистки сточных вод, на единицу объема очищаемых сточных вод	100	100
3.2.	Удельный расход электрической энергии, потребляемой в технологическом процессе транспортировки сточных вод, на единицу объема транспортируемых сточных вод	100	100
4. Расходы на реализацию производственной программы			
4.1.	Объем финансовых потребностей	101,6	101,0

7. Отчет об исполнении производственной программы за истекший период регулирования

№ п/п	Наименование показателей	Текущий отчетный период (с 01.01.2016 по 31.12.2016)
1. Обеспечение объемов производства товаров (оказания услуг)		
1.1.	Объем реализации (тыс.куб.м)	4 605,76
	в т.ч. - населению	3 613,63
	- бюджетным организациям	415,77
	- прочим потребителям	576,36
1.2.	Справочно:	200,8
	Протяженность сетей (всех видов в однотрубном представлении), (км)	
	в т.ч. – протяженность сетей общесплавной (бытовой) системы (км)	200,8
	- протяженность сетей ливневой системы (км)	
1.3.	Удельное водоотведение (куб.м/чел)	61,64
	Численность населения, пользующихся услугами данной организации (чел.)	58 625
2. Показатели качества очистки сточных вод		
2.1.	Доля сточных вод, не подвергающихся очистке, в общем объеме сточных вод, сбрасываемых в централизованные общесплавные или бытовые системы водоотведения, %	100
2.2.	Доля поверхностных сточных вод, не подвергающихся очистке, в общем объеме поверхностных сточных вод, принимаемых в централизованную ливневую систему водоотведения, %	-

2.3.	Доля проб сточных вод, не соответствующих установленным нормативам допустимых сбросов, лимитам на сбросы для централизованной общесплавной (бытовой) системы водоотведения, %	80
2.4.	Доля проб сточных вод, не соответствующих установленным нормативам допустимых сбросов, лимитам на сбросы для централизованной ливневой системы водоотведения, %	-
3. Показатели надежности и бесперебойности оказываемых услуг		
3.1.	Аварийность систем коммунальной инфраструктуры (ед./км)	0,22
	Количество аварий на системах коммунальной инфраструктуры (ед.)	44
3.2.	Удельный вес сетей, нуждающихся в замене (%)	39,50
	Протяженность сетей общесплавной (бытовой) системы, нуждающихся в замене (км)	79,32
	Протяженность сетей ливневой системы, нуждающихся в замене (км)	0
4. Показатели энергетической эффективности		
4.1.	Удельный расход электрической энергии, потребляемой в технологическом процессе очистки сточных вод, на единицу объема очищаемых сточных вод, кВт*ч/куб. м	0,45
4.2.	Удельный расход электрической энергии, потребляемой в технологическом процессе транспортировки сточных вод, на единицу объема транспортируемых сточных вод, кВт*ч/куб. м	0,39

8. Мероприятия, направленные на повышение качества обслуживания абонентов

Нет мероприятий.

Директор
департамента по тарифам
Приморского края



В.А. Малюшицкий

Приложение № 5

к постановлению департамента
по тарифам Приморского края
от 14 декабря 2017 года № 71/3

Приложение № 6

к постановлению департамента
по тарифам Приморского края
от 17 декабря 2015 года № 64/12

**Производственная программа краевого
государственного унитарного предприятия
«Приморский водоканал», осуществляющего
деятельность в сфере водоотведения на территории
Владивостокского городского округа (о. Русский)
на период с 01.01.2016 по 31.12.2018**

ПАСПОРТ ПРОИЗВОДСТВЕННОЙ ПРОГРАММЫ

Наименование	Производственная программа в сфере водоотведения краевого государственного унитарного предприятия «Приморский водоканал» на период с 01.01.2016 по 31.12.2018 (далее – производственная программа)
Наименование регулируемой организации, ее местонахождение	Краевое государственное унитарное предприятие «Приморский водоканал» (ОГРН 1042501100267, ИНН 2503022413), ул. Некрасовская, 122, г. Владивосток, Приморский край, 690088
Наименование уполномоченного органа, утвердившего производственную программу, его местонахождение	Департамент по тарифам Приморского края, Алеутская ул., д.45а, город Владивосток, 690110
Период реализации производственной программы	с 01.01.2016 по 31.12.2018

1. Перечень плановых мероприятий по ремонту объектов централизованных систем водоотведения, мероприятий, направленных на улучшение качества очистки сточных вод, мероприятий по энергосбережению и повышению энергетической эффективности, график их реализации

№ п/п	Наименование мероприятия	График реализации мероприятия
1	Мероприятия по текущему ремонту	с 01.01.2016 по 31.12.2018
2	Мероприятия по капитальному ремонту	с 01.01.2016 по 31.12.2018

2. Планируемый объем принимаемых сточных вод

№ п/п	Период долгосрочного периода регулирования	Объем принимаемых сточных вод, тыс. куб. м
1	с 01.01.2016 по 31.12.2016	881,83
2	с 01.01.2017 по 31.12.2017	881,83
3	с 01.01.2018 по 31.12.2018	881,83

3. Объем финансовых потребностей, необходимых для реализации производственной программы

№ п/п	Период долгосрочного периода регулирования	Объем финансовых потребностей, тыс. руб.
1	с 01.01.2016 по 31.12.2016	28036,4
2	с 01.01.2017 по 31.12.2017	29397,9
3	с 01.01.2018 по 31.12.2018	30588,10

4. График реализации мероприятий производственной программы

с 01.01.2016 по 31.12.2018

5. Плановые значения показателей надежности, качества, энергетической эффективности объектов централизованных систем водоотведения

№ п/п	Наименование показателя	Единица измерения	Плановые значения показателей		
			2016	2017	2018
1. Показатель надежности и бесперебойности водоотведения					
1.1.	Удельное количество аварий и засоров в расчете на протяженность канализационной сети в год	ед./км	0	0	0
2. Показатели качества очистки сточных вод					

2.1.	Доля сточных вод, не подвергающихся очистке, в общем объеме сточных вод, сбрасываемых в централизованные общесплавные или бытовые системы водоотведения	%	0	0	0
2.2.	Доля поверхностных сточных вод, не подвергающихся очистке, в общем объеме поверхностных сточных вод, принимаемых в централизованную ливневую систему водоотведения	%	0	0	0
2.3.	Доля проб сточных вод, не соответствующих установленным нормативам допустимых сбросов, лимитам на сбросы для централизованной общесплавной (бытовой) системы водоотведения	%	19,8	19,8	19,8
2.4.	Доля проб сточных вод, не соответствующих установленным нормативам допустимых сбросов, лимитам на сбросы для централизованной ливневой системы водоотведения	%	0	0	0
3. Показатели энергетической эффективности					
3.1.	Удельный расход электрической энергии, потребляемой в технологическом процессе очистки сточных вод, на единицу объема очищаемых сточных вод	кВт*ч/ куб.м	1,33	1,33	1,33
3.2.	Удельный расход электрической энергии, потребляемой в технологическом процессе транспортировки сточных вод, на единицу объема транспортируемых сточных вод	кВт*ч/ куб.м	0,78	0,78	0,78

6. Расчет эффективности производственной программы

№ п/п	Наименование показателя	Динамика изменения, %	
		2017/2016	2018/2017
1. Показатель надежности и бесперебойности водоотведения			
1.1.	Удельное количество аварий и засоров в расчете на протяженность канализационной сети в год	100	100
2. Показатели качества очистки сточных вод			
2.1.	Доля сточных вод, не подвергающихся очистке, в общем объеме сточных вод, сбрасываемых в централизованные общесплавные или бытовые системы водоотведения	100	100
2.2.	Доля поверхностных сточных вод, не подвергающихся очистке, в общем объеме поверхностных сточных вод, принимаемых в централизованную ливневую систему водоотведения	100	100
2.3.	Доля проб сточных вод, не соответствующих установленным нормативам допустимых сбросов, лимитам на сбросы для централизованной общесплавной (бытовой) системы водоотведения	100	100
2.4.	Доля проб сточных вод, не соответствующих	100	100

	установленным нормативам допустимых сбросов, лимитам на сбросы для централизованной ливневой системы водоотведения		
3. Показатели энергетической эффективности			
3.1.	Удельный расход электрической энергии, потребляемой в технологическом процессе очистки сточных вод, на единицу объема очищаемых сточных вод	100	100
3.2.	Удельный расход электрической энергии, потребляемой в технологическом процессе транспортировки сточных вод, на единицу объема транспортируемых сточных вод	100	100
4. Расходы на реализацию производственной программы			
4.1.	Объем финансовых потребностей	104,9	104,1

7. Отчет об исполнении производственной программы за истекший период регулирования

№ п/п	Наименование показателей	Текущий отчетный период (с 01.01.2016 по 31.12.2016)
1. Обеспечение объемов производства товаров (оказания услуг)		
1.1.	Объем реализации (тыс.куб.м)	852,17
	в т.ч. - населению	
	- бюджетным организациям	845,11
	- прочим потребителям	7,06
1.2.	Справочно:	
	Протяженность сетей (всех видов в однострубно- представлении), (км)	26,066
	в т.ч. – протяженность сетей общесплавной (бытовой) системы (км)	26,066
	- протяженность сетей ливневой системы (км)	
1.3.	Удельное водоотведение (куб.м/чел)	21,23
	Численность населения, пользующихся услугами данной организации (чел.)	39 814
2. Показатели качества очистки сточных вод		
2.1.	Доля сточных вод, не подвергающихся очистке, в общем объеме сточных вод, сбрасываемых в централизованные общесплавные или бытовые системы водоотведения, %	0
2.2.	Доля поверхностных сточных вод, не подвергающихся очистке, в общем объеме поверхностных сточных вод, принимаемых в централизованную ливневую систему водоотведения, %	-

2.3.	Доля проб сточных вод, не соответствующих установленным нормативам допустимых сбросов, лимитам на сбросы для централизованной общесплавной (бытовой) системы водоотведения, %	0
2.4.	Доля проб сточных вод, не соответствующих установленным нормативам допустимых сбросов, лимитам на сбросы для централизованной ливневой системы водоотведения, %	-
3. Показатели надежности и бесперебойности оказываемых услуг		
3.1.	Аварийность систем коммунальной инфраструктуры (ед./км)	1,42
	Количество аварий на системах коммунальной инфраструктуры (ед.)	37
3.2.	Удельный вес сетей, нуждающихся в замене (%)	0
	Протяженность сетей общесплавной (бытовой) системы, нуждающихся в замене (км)	0
	Протяженность сетей ливневой системы, нуждающихся в замене (км)	0
4. Показатели энергетической эффективности		
4.1.	Удельный расход электрической энергии, потребляемой в технологическом процессе очистки сточных вод, на единицу объема очищаемых сточных вод, кВт*ч/куб. м	1,58
4.2.	Удельный расход электрической энергии, потребляемой в технологическом процессе транспортировки сточных вод, на единицу объема транспортируемых сточных вод, кВт*ч/куб. м	1,41

8. Мероприятия, направленные на повышение качества обслуживания абонентов

Нет мероприятий.

Директор
департамента по тарифам
Приморского края



В.А. Малюшицкий

Приложение № 6

к постановлению департамента
по тарифам Приморского края
от 14 декабря 2017 года № 71/3

Приложение № 7

к постановлению департамента
по тарифам Приморского края
от 17 декабря 2015 года № 64/12

**Производственная программа краевого
государственного унитарного предприятия
«Приморский водоканал», осуществляющего
деятельность в сфере водоснабжения (питьевая вода)
на территории Штыковского сельского поселения
Шкотовского муниципального района Приморского края
на период с 01.01.2016 по 31.12.2018**

ПАСПОРТ ПРОИЗВОДСТВЕННОЙ ПРОГРАММЫ

Наименование	Производственная программа в сфере водоснабжения (питьевая вода) краевого государственного унитарного предприятия «Приморский водоканал» на период с 01.01.2016 по 31.12.2018 (далее – производственная программа)
Наименование регулируемой организации, ее местонахождение	Краевое государственное унитарное предприятие «Приморский водоканал» (ОГРН 1042501100267, ИНН 2503022413), ул. Некрасовская, 122, г. Владивосток, Приморский край, 690088
Наименование уполномоченного органа, утвердившего производственную программу, его местонахождение	Департамент по тарифам Приморского края, Алеутская ул., д.45а, город Владивосток, 690110
Период реализации производственной программы	с 01.01.2016 по 31.12.2018

1. Перечень плановых мероприятий по ремонту объектов централизованных систем водоснабжения, мероприятий, направленных на улучшение качества питьевой воды, мероприятий по энергосбережению и повышению энергетической эффективности, график их реализации

№ п/п	Наименование мероприятия	График реализации мероприятия
1	Мероприятия по текущему ремонту	с 01.01.2016 по 31.12.2018

2. Планируемый объем подачи воды

№ п/п	Период долгосрочного периода регулирования	Объем подачи воды, тыс. куб. м
1	с 01.01.2016 по 31.12.2016	140,39
2	с 01.01.2017 по 31.12.2017	140,39
3	с 01.01.2018 по 31.12.2018	132,00

3. Объем финансовых потребностей, необходимых для реализации производственной программы

№ п/п	Период долгосрочного периода регулирования	Объем финансовых потребностей, тыс. руб.
1	с 01.01.2016 по 31.12.2016	3358,16
2	с 01.01.2017 по 31.12.2017	3511,79
3	с 01.01.2018 по 31.12.2018	3377,97

4. График реализации мероприятий производственной программы

с 01.01.2016 по 31.12.2018

5. Плановые значения показателей надежности, качества, энергетической эффективности объектов централизованных систем водоснабжения

№ п/п	Наименование показателя	Единица измерения	Плановые значения показателей		
			2016	2017	2018
1. Показатели качества питьевой воды					
1.1.	Доля проб питьевой воды, подаваемой с источников водоснабжения в распределительную водопроводную сеть, не соответствующих установленным требованиям, в общем объеме проб,	%	0,36	0,36	0,36

	отобранных по результатам производственного контроля качества питьевой воды				
1.2.	Доля проб питьевой воды в распределительной водопроводной сети, не соответствующих установленным требованиям, в общем объеме проб, отобранных по результатам производственного контроля качества питьевой воды	%	0	0	0
2. Показатель надежности и бесперебойности водоснабжения					
2.1.	Количество перерывов в подаче воды, возникших в результате аварий, повреждений и иных технологических нарушений на объектах централизованной системы водоснабжения, в расчете на протяженность водопроводной сети в год	ед./км	0,019	0,019	0,019
3. Показатели энергетической эффективности					
3.1.	Доля потерь воды в централизованных системах водоснабжения при транспортировке в общем объеме воды, поданной в водопроводную сеть	%	0	0	0
3.2.	Удельный расход электрической энергии, потребляемой в технологическом процессе подготовки и транспортировки питьевой воды, на единицу объема воды	кВт*ч/ куб.м	0,77	0,77	0,77

6. Расчет эффективности производственной программы

№ п/п	Наименование показателя	Динамика изменения, %	
		2017/2016	2018/2017
1. Показатели качества питьевой воды			
1.1.	Доля проб питьевой воды, подаваемой с источников водоснабжения в распределительную водопроводную сеть, не соответствующих установленным требованиям, в общем объеме проб, отобранных по результатам производственного контроля качества питьевой воды	100	100
1.2.	Доля проб питьевой воды в распределительной водопроводной сети, не соответствующих установленным требованиям, в общем объеме проб, отобранных по результатам производственного контроля качества питьевой воды	100	100
2. Показатель надежности и бесперебойности водоснабжения			
2.1.	Количество перерывов в подаче воды, возникших в результате аварий, повреждений и иных технологических нарушений на объектах централизованной системы водоснабжения, в расчете на протяженность водопроводной сети в год	100	100
3. Показатели энергетической эффективности			

3.1.	Доля потерь воды в централизованных системах водоснабжения при транспортировке в общем объеме воды, поданной в водопроводную сеть	100	100
3.2.	Удельный расход электрической энергии, потребляемой в технологическом процессе подготовки и транспортировки питьевой воды, на единицу объема воды	100,0	100,0
4. Расходы на реализацию производственной программы			
4.1.	Объем финансовых потребностей	104,6	96,2

7. Отчет об исполнении производственной программы за истекший период регулирования


№ п/п	Наименование показателей	Текущий отчетный период (с 01.01.2016 по 31.12.2016)
1. Обеспечение объемов производства товаров (оказания услуг)		
1.1.	Объем поднятой воды (тыс.куб. м)	144,94
1.2.	Объем реализации (тыс.куб.м)	129,63
	в т.ч. - населению	33,03
	- бюджетным организациям	75,19
	- прочим потребителям	21,40
1.3.	Объем потерь (тыс.куб.м)	0,00
1.4.	Объем отпуска в сеть (тыс.куб.м)	129,63
1.5.	Справочно:	
	расходы на собственные технологические нужды системы водоснабжения (тыс. куб. м)	15,31
	расходы воды на хозяйственно-бытовые нужды (тыс.куб.м)	
	Протяженность сетей (всех видов в однострубно-м представлении), (км)	197,44
1.6.	Удельное водопотребление (куб.м/чел)	38,19
	Численность населения, пользующихся услугами данной организации (чел.)	865
2. Показатели качества питьевой воды		
2.1.	Доля проб питьевой воды, подаваемой с источников водоснабжения в распределительную водопроводную сеть, не соответствующих установленным требованиям, в общем объеме проб, %	0
2.2.	Доля проб питьевой воды в распределительной водопроводной сети, не соответствующих установленным требованиям, в общем объеме проб, %	0
3. Показатели надежности и бесперебойности оказываемых услуг		
3.1.	Аварийность систем коммунальной инфраструктуры (ед./км)	0
	Количество аварий на системах коммунальной инфраструктуры (ед.)	0

3.2.	Продолжительность (бесперебойность) поставки товаров и услуг (час./день)	24
	Количество часов предоставления услуг в отчетном периоде (часов)	8 784
3.3.	Удельный вес сетей, нуждающихся в замене (%)	57,23
	Протяженность сетей, нуждающихся в замене (км):	113
4. Показатели энергетической эффективности		
4.1.	Доля потерь воды в централизованных системах водоснабжения при транспортировке в общем объеме воды, поданной в водопроводную сеть, %	0
4.2.	Удельный расход электрической энергии, потребляемой в технологическом процессе подготовки питьевой воды, на единицу объема воды, отпускаемой в сеть, кВт*ч/куб. м	0,07
4.3.	Удельный расход электрической энергии, потребляемой в технологическом процессе транспортировки питьевой воды, на единицу объема транспортируемой воды, кВт*ч/куб. м	0,71

8. Мероприятия, направленные на повышение качества обслуживания абонентов

Нет мероприятий.

Директор
департамента по тарифам
Приморского края



В.А. Малюшицкий

Приложение № 7

к постановлению департамента
по тарифам Приморского края
от 14 декабря 2017 года № 71/3

Приложение № 8

к постановлению департамента
по тарифам Приморского края
от 17 декабря 2015 года № 64/12

**Производственная программа краевого
государственного унитарного предприятия
«Приморский водоканал», осуществляющего
деятельность в сфере водоотведения на территории
Штыковского сельского поселения Шкотовского
муниципального района Приморского края
на период с 01.01.2016 по 31.12.2018**

ПАСПОРТ ПРОИЗВОДСТВЕННОЙ ПРОГРАММЫ

Наименование	Производственная программа в сфере водоотведения краевого государственного унитарного предприятия «Приморский водоканал» на период с 01.01.2016 по 31.12.2018 (далее – производственная программа)
Наименование регулируемой организации, ее местонахождение	Краевое государственное унитарное предприятие «Приморский водоканал» (ОГРН 1042501100267, ИНН 2503022413), ул. Некрасовская, 122, г. Владивосток, Приморский край, 690088
Наименование уполномоченного органа, утвердившего производственную программу, его местонахождение	Департамент по тарифам Приморского края, Алеутская ул., д.45а, город Владивосток, 690110
Период реализации производственной программы	с 01.01.2016 по 31.12.2018

1. Перечень плановых мероприятий по ремонту объектов централизованных систем водоотведения, мероприятий, направленных на улучшение качества очистки сточных вод, мероприятий по энергосбережению и повышению энергетической эффективности, график их реализации

№ п/п	Наименование мероприятия	График реализации мероприятия
1	Мероприятия по текущему ремонту	с 01.01.2016 по 31.12.2018

2. Планируемый объем принимаемых сточных вод

№ п/п	Период долгосрочного периода регулирования	Объем принимаемых сточных вод, тыс. куб. м
1	с 01.01.2016 по 31.12.2016	37,22
2	с 01.01.2017 по 31.12.2017	37,22
3	с 01.01.2018 по 31.12.2018	39,92

3. Объем финансовых потребностей, необходимых для реализации производственной программы

№ п/п	Период долгосрочного периода регулирования	Объем финансовых потребностей, тыс. руб.
1	с 01.01.2016 по 31.12.2016	598,06
2	с 01.01.2017 по 31.12.2017	627,95
3	с 01.01.2018 по 31.12.2018	699,92

4. График реализации мероприятий производственной программы

с 01.01.2016 по 31.12.2018

5. Плановые значения показателей надежности, качества, энергетической эффективности объектов централизованных систем водоотведения

№ п/п	Наименование показателя	Единица измерения	Плановые значения показателей		
			2016	2017	2018
1. Показатель надежности и бесперебойности водоотведения					
1.1.	Удельное количество аварий и засоров в расчете на протяженность канализационной сети в год	ед./км	0	0	0
2. Показатели качества очистки сточных вод					
2.1.	Доля сточных вод, не подвергающихся очистке,	%	0	0	0

	в общем объеме сточных вод, сбрасываемых в централизованные общесплавные или бытовые системы водоотведения				
2.2.	Доля поверхностных сточных вод, не подвергающихся очистке, в общем объеме поверхностных сточных вод, принимаемых в централизованную ливневую систему водоотведения	%	-	-	-
2.3.	Доля проб сточных вод, не соответствующих установленным нормативам допустимых сбросов, лимитам на сбросы для централизованной общесплавной (бытовой) системы водоотведения	%	0	0	0
2.4.	Доля проб сточных вод, не соответствующих установленным нормативам допустимых сбросов, лимитам на сбросы для централизованной ливневой системы водоотведения	%	0	0	0
3. Показатели энергетической эффективности					
3.1.	Удельный расход электрической энергии, потребляемой в технологическом процессе очистки сточных вод, на единицу объема очищаемых сточных вод	кВт*ч/ куб.м	1,19	1,19	1,19
3.2.	Удельный расход электрической энергии, потребляемой в технологическом процессе транспортировки сточных вод, на единицу объема транспортируемых сточных вод	кВт*ч/ куб.м	0	0	0

6. Расчет эффективности производственной программы

№ п/п	Наименование показателя	Динамика изменения, %	
		2017/2016	2018/2017
1. Показатель надежности и бесперебойности водоотведения			
1.1.	Удельное количество аварий и засоров в расчете на протяженность канализационной сети в год	100	100
2. Показатели качества очистки сточных вод			
2.1.	Доля сточных вод, не подвергающихся очистке, в общем объеме сточных вод, сбрасываемых в централизованные общесплавные или бытовые системы водоотведения	100	100
2.2.	Доля поверхностных сточных вод, не подвергающихся очистке, в общем объеме поверхностных сточных вод, принимаемых в централизованную ливневую систему водоотведения	-	-
2.3.	Доля проб сточных вод, не соответствующих установленным нормативам допустимых сбросов, лимитам на сбросы для централизованной общесплавной (бытовой) системы водоотведения	100	100
2.4.	Доля проб сточных вод, не соответствующих установленным нормативам допустимых сбросов,	100	100

	лимитами на сбросы для централизованной ливневой системы водоотведения		
3. Показатели энергетической эффективности			
3.1.	Удельный расход электрической энергии, потребляемой в технологическом процессе очистки сточных вод, на единицу объема очищаемых сточных вод	100	100
3.2.	Удельный расход электрической энергии, потребляемой в технологическом процессе транспортировки сточных вод, на единицу объема транспортируемых сточных вод	100	100
4. Расходы на реализацию производственной программы			
4.1.	Объем финансовых потребностей	105,0	111,5

7. Отчет об исполнении производственной программы за истекший период регулирования

№ п/п	Наименование показателей	Текущий отчетный период (с 01.01.2016 по 31.12.2016)
1. Обеспечение объемов производства товаров (оказания услуг)		
1.1.	Объем реализации (тыс.куб.м)	37,75
	в т.ч. - населению	33,03
	- бюджетным организациям	1,15
	- прочим потребителям	3,57
1.2.	Справочно:	5,6
	Протяженность сетей (всех видов в однострубно-м представлении), (км)	
	в т.ч. – протяженность сетей общесплавной (бытовой) системы (км)	5,6
	- протяженность сетей ливневой системы (км)	
1.3.	Удельное водоотведение (куб.м/чел)	38,19
	Численность населения, пользующихся услугами данной организации (чел.)	865
2. Показатели качества очистки сточных вод		
2.1.	Доля сточных вод, не подвергающихся очистке, в общем объеме сточных вод, сбрасываемых в централизованные общесплавные или бытовые системы водоотведения, %	0
2.2.	Доля поверхностных сточных вод, не подвергающихся очистке, в общем объеме поверхностных сточных вод, принимаемых в централизованную ливневую систему водоотведения, %	-
2.3.	Доля проб сточных вод, не соответствующих установленным нормативам допустимых сбросов, лимитам на сбросы для централизованной общесплавной (бытовой) системы водоотведения, %	0

2.4.	Доля проб сточных вод, не соответствующих установленным нормативам допустимых сбросов, лимитам на сбросы для централизованной ливневой системы водоотведения, %	-
3. Показатели надежности и бесперебойности оказываемых услуг		
3.1.	Аварийность систем коммунальной инфраструктуры (ед./км)	0
	Количество аварий на системах коммунальной инфраструктуры (ед.)	0
3.2.	Удельный вес сетей, нуждающихся в замене (%)	79,82
	Протяженность сетей общесплавной (бытовой) системы, нуждающихся в замене (км)	4,47
	Протяженность сетей ливневой системы, нуждающихся в замене (км)	0
4. Показатели энергетической эффективности		
4.1.	Удельный расход электрической энергии, потребляемой в технологическом процессе очистки сточных вод, на единицу объема очищаемых сточных вод, кВт*ч/куб. м	6,10
4.2.	Удельный расход электрической энергии, потребляемой в технологическом процессе транспортировки сточных вод, на единицу объема транспортируемых сточных вод, кВт*ч/куб. м	-

8. Мероприятия, направленные на повышение качества обслуживания абонентов

Нет мероприятий.

Директор
департамента по тарифам
Приморского края



В.А. Малюшицкий

Приложение № 8

к постановлению департамента
по тарифам Приморского края
от 14 декабря 2017 года № 71/3

Приложение № 9

к постановлению департамента
по тарифам Приморского края
от 17 декабря 2015 года № 64/12

**Производственная программа краевого
государственного унитарного предприятия
«Приморский водоканал», осуществляющего
деятельность в сфере водоснабжения (питьевая вода)
на территории Надеждинского сельского поселения
Надеждинского муниципального района Приморского края
на период с 01.01.2016 по 31.12.2018**

ПАСПОРТ ПРОИЗВОДСТВЕННОЙ ПРОГРАММЫ

Наименование	Производственная программа в сфере водоснабжения (питьевая вода) краевого государственного унитарного предприятия «Приморский водоканал» на период с 01.01.2016 по 31.12.2018 (далее – производственная программа)
Наименование регулируемой организации, ее местонахождение	Краевое государственное унитарное предприятие «Приморский водоканал» (ОГРН 1042501100267, ИНН 2503022413), ул. Некрасовская, 122, г. Владивосток, Приморский край, 690088
Наименование уполномоченного органа, утвердившего производственную программу, его местонахождение	Департамент по тарифам Приморского края, Алеутская ул., д.45а, город Владивосток, 690110
Период реализации производственной программы	с 01.01.2016 по 31.12.2018

1. Перечень плановых мероприятий по ремонту объектов централизованных систем водоснабжения, мероприятий, направленных на улучшение качества питьевой воды, мероприятий по энергосбережению и повышению энергетической эффективности, график их реализации

№ п/п	Наименование мероприятия	График реализации мероприятия
1	Мероприятия по текущему ремонту	с 01.01.2016 по 31.12.2018
2	Мероприятия по капитальному ремонту	с 01.01.2016 по 31.12.2018

2. Планируемый объем подачи воды

№ п/п	Период долгосрочного периода регулирования	Объем подачи воды, тыс. куб. м
1	с 01.01.2016 по 31.12.2016	674,52
2	с 01.01.2017 по 31.12.2017	674,52
3	с 01.01.2018 по 31.12.2018	720,43

3. Объем финансовых потребностей, необходимых для реализации производственной программы

№ п/п	Период долгосрочного периода регулирования	Объем финансовых потребностей, тыс. руб.
1	с 01.01.2016 по 31.12.2016	15565,06
2	с 01.01.2017 по 31.12.2017	16428,44
3	с 01.01.2018 по 31.12.2018	18119,33

4. График реализации мероприятий производственной программы

с 01.01.2016 по 31.12.2018

5. Плановые значения показателей надежности, качества, энергетической эффективности объектов централизованных систем водоснабжения

№ п/п	Наименование показателя	Единица измерения	Плановые значения показателей		
			2016	2017	2018
1. Показатели качества питьевой воды					
1.1.	Доля проб питьевой воды, подаваемой с источников водоснабжения в распределительную водопроводную сеть, не соответствующих установленным	%	100	100	100

	требованиям, в общем объеме проб, отобранных по результатам производственного контроля качества питьевой воды				
1.2.	Доля проб питьевой воды в распределительной водопроводной сети, не соответствующих установленным требованиям, в общем объеме проб, отобранных по результатам производственного контроля качества питьевой воды	%	100	100	100
2. Показатель надежности и бесперебойности водоснабжения					
2.1.	Количество перерывов в подаче воды, возникших в результате аварий, повреждений и иных технологических нарушений на объектах централизованной системы водоснабжения, в расчете на протяженность водопроводной сети в год	ед./км	0,62	0,62	0,62
3. Показатели энергетической эффективности					
3.1.	Доля потерь воды в централизованных системах водоснабжения при транспортировке в общем объеме воды, поданной в водопроводную сеть	%	36,02	34,94	33,89
3.2.	Удельный расход электрической энергии, потребляемой в технологическом процессе подготовки и транспортировки питьевой воды, на единицу объема воды	кВт*ч/ куб.м	0,37	0,37	0,37

6. Расчет эффективности производственной программы

№ п/п	Наименование показателя	Динамика изменения, %	
		2017/2016	2018/2017
1. Показатели качества питьевой воды			
1.1.	Доля проб питьевой воды, подаваемой с источников водоснабжения в распределительную водопроводную сеть, не соответствующих установленным требованиям, в общем объеме проб, отобранных по результатам производственного контроля качества питьевой воды	100	100
1.2.	Доля проб питьевой воды в распределительной водопроводной сети, не соответствующих установленным требованиям, в общем объеме проб, отобранных по результатам производственного контроля качества питьевой воды	100	100
2. Показатель надежности и бесперебойности водоснабжения			
2.1.	Количество перерывов в подаче воды, возникших в результате аварий, повреждений и иных технологических нарушений на объектах централизованной системы водоснабжения, в расчете на протяженность водопроводной сети в год	100	100
3. Показатели энергетической эффективности			

3.1.	Доля потерь воды в централизованных системах водоснабжения при транспортировке в общем объеме воды, поданной в водопроводную сеть	97,00	97,00
3.2.	Удельный расход электрической энергии, потребляемой в технологическом процессе подготовки и транспортировки питьевой воды, на единицу объема воды	100,0	100,0
4. Расходы на реализацию производственной программы			
4.1.	Объем финансовых потребностей	105,5	110,3

7. Отчет об исполнении производственной программы за истекший период регулирования

№ п/п	Наименование показателей	Текущий отчетный период (с 01.01.2016 по 31.12.2016)
1. Обеспечение объемов производства товаров (оказания услуг)		
1.1.	Объем поднятой воды (тыс.куб. м)	1 187,32
1.2.	Объем реализации (тыс.куб.м)	1234,52
	в т.ч. - населению	720,43
	- бюджетным организациям	482,29
	- прочим потребителям	31,80
1.3.	Объем потерь (тыс.куб.м)	206,35
1.4.	Объем отпусков в сеть (тыс.куб.м)	356,87
1.5.	Справочно:	1 077,30 127,25
	расходы на собственные технологические нужды системы водоснабжения (тыс. куб. м)	
	расходы воды на хозяйственно-бытовые нужды (тыс.куб.м)	
	Протяженность сетей (всех видов в однотрубном представлении), (км)	
1.6.	Удельное водопотребление (куб.м/чел)	37,2
	Численность населения, пользующихся услугами данной организации (чел.)	54,38
2. Показатели качества питьевой воды		
2.1.	Доля проб питьевой воды, подаваемой с источников водоснабжения в распределительную водопроводную сеть, не соответствующих установленным требованиям, в общем объеме проб, %	0
2.2.	Доля проб питьевой воды в распределительной водопроводной сети, не соответствующих установленным требованиям, в общем объеме проб, %	0,3
3. Показатели надежности и бесперебойности оказываемых услуг		
3.1.	Аварийность систем коммунальной инфраструктуры (ед./км)	1,94
	Количество аварий на системах коммунальной инфраструктуры (ед.)	72

3.2.	Продолжительность (бесперебойность) поставки товаров и услуг (час./день)	24
	Количество часов предоставления услуг в отчетном периоде (часов)	8 784
3.3.	Удельный вес сетей, нуждающихся в замене (%)	45,43
	Протяженность сетей, нуждающихся в замене (км):	16,9
4. Показатели энергетической эффективности		
4.1.	Доля потерь воды в централизованных системах водоснабжения при транспортировке в общем объеме воды, поданной в водопроводную сеть, %	33,13
4.2.	Удельный расход электрической энергии, потребляемой в технологическом процессе подготовки питьевой воды, на единицу объема воды, отпускаемой в сеть, кВт*ч/куб. м	0,13
4.3.	Удельный расход электрической энергии, потребляемой в технологическом процессе транспортировки питьевой воды, на единицу объема транспортируемой воды, кВт*ч/куб. м	1,10

8. Мероприятия, направленные на повышение качества обслуживания абонентов

Нет мероприятий.

Директор
департамента по тарифам
Приморского края



В.А. Малюшицкий

Приложение № 9

к постановлению департамента
по тарифам Приморского края
от 14 декабря 2017 года № 71/3

Приложение № 10

к постановлению департамента
по тарифам Приморского края
от 17 декабря 2015 года № 64/12

**Производственная программа краевого
государственного унитарного предприятия
«Приморский водоканал», осуществляющего
деятельность в сфере водоотведения на территории
Надеждинского сельского поселения Надеждинского
муниципального района Приморского края
на период с 01.01.2016 по 31.12.2018**

ПАСПОРТ ПРОИЗВОДСТВЕННОЙ ПРОГРАММЫ

Наименование	Производственная программа в сфере водоотведения краевого государственного унитарного предприятия «Приморский водоканал» на период с 01.01.2016 по 31.12.2018 (далее – производственная программа)
Наименование регулируемой организации, ее местонахождение	Краевое государственное унитарное предприятие «Приморский водоканал» (ОГРН 1042501100267, ИНН 2503022413), ул. Некрасовская, 122, г. Владивосток, Приморский край, 690088
Наименование уполномоченного органа, утвердившего производственную программу, его местонахождение	Департамент по тарифам Приморского края, Алеутская ул., д.45а, город Владивосток, 690110
Период реализации производственной программы	с 01.01.2016 по 31.12.2018

1. Перечень плановых мероприятий по ремонту объектов централизованных систем водоотведения, мероприятий, направленных на улучшение качества очистки сточных вод, мероприятий по энергосбережению и повышению энергетической эффективности, график их реализации

№ п/п	Наименование мероприятия	График реализации мероприятия
1	Мероприятия по текущему ремонту	с 01.01.2016 по 31.12.2018
2	Мероприятия по капитальному ремонту	с 01.01.2016 по 31.12.2018

2. Планируемый объем принимаемых сточных вод

№ п/п	Период долгосрочного периода регулирования	Объем принимаемых сточных вод, тыс. куб. м
1	с 01.01.2016 по 31.12.2016	433,26
2	с 01.01.2017 по 31.12.2017	431,76
3	с 01.01.2018 по 31.12.2018	428,00

3. Объем финансовых потребностей, необходимых для реализации производственной программы

№ п/п	Период долгосрочного периода регулирования	Объем финансовых потребностей, тыс. руб.
1	с 01.01.2016 по 31.12.2016	5454,0
2	с 01.01.2017 по 31.12.2017	5636,3
3	с 01.01.2018 по 31.12.2018	5670,60

4. График реализации мероприятий производственной программы

с 01.01.2016 по 31.12.2018

5. Плановые значения показателей надежности, качества, энергетической эффективности объектов централизованных систем водоотведения

№ п/п	Наименование показателя	Единица измерения	Плановые значения показателей		
			2016	2017	2018
1. Показатель надежности и бесперебойности водоотведения					
1.1.	Удельное количество аварий и засоров в расчете на протяженность канализационной сети в год	ед./км	0	0	0
2. Показатели качества очистки сточных вод					

2.1.	Доля сточных вод, не подвергающихся очистке, в общем объеме сточных вод, сбрасываемых в централизованные общесплавные или бытовые системы водоотведения	%	100	100	100
2.2.	Доля поверхностных сточных вод, не подвергающихся очистке, в общем объеме поверхностных сточных вод, принимаемых в централизованную ливневую систему водоотведения	%	-	-	-
2.3.	Доля проб сточных вод, не соответствующих установленным нормативам допустимых сбросов, лимитам на сбросы для централизованной общесплавной (бытовой) системы водоотведения	%	100	100	100
2.4.	Доля проб сточных вод, не соответствующих установленным нормативам допустимых сбросов, лимитам на сбросы для централизованной ливневой системы водоотведения	%	0	0	0
3. Показатели энергетической эффективности					
3.1.	Удельный расход электрической энергии, потребляемой в технологическом процессе очистки сточных вод, на единицу объема очищаемых сточных вод	кВт*ч/ куб.м	0	0	0
3.2.	Удельный расход электрической энергии, потребляемой в технологическом процессе транспортировки сточных вод, на единицу объема транспортируемых сточных вод	кВт*ч/ куб.м	0	0	0

6. Расчет эффективности производственной программы

№ п/п	Наименование показателя	Динамика изменения, %	
		2017/2016	2018/2017
1. Показатель надежности и бесперебойности водоотведения			
1.1.	Удельное количество аварий и засоров в расчете на протяженность канализационной сети в год	100	100
2. Показатели качества очистки сточных вод			
2.1.	Доля сточных вод, не подвергающихся очистке, в общем объеме сточных вод, сбрасываемых в централизованные общесплавные или бытовые системы водоотведения	100	100
2.2.	Доля поверхностных сточных вод, не подвергающихся очистке, в общем объеме поверхностных сточных вод, принимаемых в централизованную ливневую систему водоотведения	-	-
2.3.	Доля проб сточных вод, не соответствующих установленным нормативам допустимых сбросов, лимитам на сбросы для централизованной общесплавной (бытовой) системы водоотведения	100	100
2.4.	Доля проб сточных вод, не соответствующих	100	100

	установленным нормативам допустимых сбросов, лимитам на сбросы для централизованной ливневой системы водоотведения		
3. Показатели энергетической эффективности			
3.1.	Удельный расход электрической энергии, потребляемой в технологическом процессе очистки сточных вод, на единицу объема очищаемых сточных вод	100	100
3.2.	Удельный расход электрической энергии, потребляемой в технологическом процессе транспортировки сточных вод, на единицу объема транспортируемых сточных вод	100	100
4. Расходы на реализацию производственной программы			
4.1.	Объем финансовых потребностей	103,3	100,6

7. Отчет об исполнении производственной программы за истекший период регулирования

№ п/п	Наименование показателей	Текущий отчетный период (с 01.01.2016 по 31.12.2016)
1. Обеспечение объемов производства товаров (оказания услуг)		
1.1.	Объем реализации (тыс.куб.м)	413,13
	в т.ч. - населению	334,43
	- бюджетным организациям	27,69
	- прочим потребителям	51,01
1.2.	Справочно:	
	Протяженность сетей (всех видов в однострубно́м представлении), (км)	15,2
	в т.ч. – протяженность сетей общесплавной (бытовой) системы (км)	15,2
	- протяженность сетей ливневой системы (км)	
1.3.	Удельное водоотведение (куб.м/чел)	49,33
	Численность населения, пользующихся услугами данной организации (чел.)	6 780
2. Показатели качества очистки сточных вод		
2.1.	Доля сточных вод, не подвергающихся очистке, в общем объеме сточных вод, сбрасываемых в централизованные общесплавные или бытовые системы водоотведения, %	100
2.2.	Доля поверхностных сточных вод, не подвергающихся очистке, в общем объеме поверхностных сточных вод, принимаемых в централизованную ливневую систему водоотведения, %	-

2.3.	Доля проб сточных вод, не соответствующих установленным нормативам допустимых сбросов, лимитам на сбросы для централизованной общесплавной (бытовой) системы водоотведения, %	100
2.4.	Доля проб сточных вод, не соответствующих установленным нормативам допустимых сбросов, лимитам на сбросы для централизованной ливневой системы водоотведения, %	-
3. Показатели надежности и бесперебойности оказываемых услуг		
3.1.	Аварийность систем коммунальной инфраструктуры (ед./км)	0,00
	Количество аварий на системах коммунальной инфраструктуры (ед.)	0
3.2.	Удельный вес сетей, нуждающихся в замене (%)	88,16
	Протяженность сетей общесплавной (бытовой) системы, нуждающихся в замене (км)	13,4
	Протяженность сетей ливневой системы, нуждающихся в замене (км)	0
4. Показатели энергетической эффективности		
4.1.	Удельный расход электрической энергии, потребляемой в технологическом процессе очистки сточных вод, на единицу объема очищаемых сточных вод, кВт*ч/куб. м	-
4.2.	Удельный расход электрической энергии, потребляемой в технологическом процессе транспортировки сточных вод, на единицу объема транспортируемых сточных вод, кВт*ч/куб. м	-

8. Мероприятия, направленные на повышение качества обслуживания абонентов

Нет мероприятий.

Директор
департамента по тарифам
Приморского края



В.А. Малюшицкий

Приложение № 10

к постановлению департамента
по тарифам Приморского края
от 14 декабря 2017 года № 71/3

Приложение № 11

к постановлению департамента
по тарифам Приморского края
от 17 декабря 2015 года № 64/12

**Производственная программа краевого
государственного унитарного предприятия
«Приморский водоканал», осуществляющего
деятельность в сфере водоснабжения (питьевая вода)
на территории Раздольненского сельского поселения
Надеждинского муниципального района Приморского края
на период с 01.01.2016 по 31.12.2018**

ПАСПОРТ ПРОИЗВОДСТВЕННОЙ ПРОГРАММЫ

Наименование	Производственная программа в сфере водоснабжения (питьевая вода) краевого государственного унитарного предприятия «Приморский водоканал» на период с 01.01.2016 по 31.12.2018 (далее – производственная программа)
Наименование регулируемой организации, ее местонахождение	Краевое государственное унитарное предприятие «Приморский водоканал» (ОГРН 1042501100267, ИНН 2503022413), ул. Некрасовская, 122, г. Владивосток, Приморский край, 690088
Наименование уполномоченного органа, утвердившего производственную программу, его местонахождение	Департамент по тарифам Приморского края, Алеутская ул., д.45а, город Владивосток, 690110
Период реализации производственной программы	с 01.01.2016 по 31.12.2018

1. Перечень плановых мероприятий по ремонту объектов централизованных систем водоснабжения, мероприятий, направленных на улучшение качества питьевой воды, мероприятий по энергосбережению и повышению энергетической эффективности, график их реализации

№ п/п	Наименование мероприятия	График реализации мероприятия
1	Мероприятия по текущему ремонту	с 01.01.2016 по 31.12.2018
2	Мероприятия по капитальному ремонту	с 01.01.2016 по 31.12.2018

2. Планируемый объем подачи воды

№ п/п	Период долгосрочного периода регулирования	Объем подачи воды, тыс. куб. м
1	с 01.01.2016 по 31.12.2016	167,94
2	с 01.01.2017 по 31.12.2017	109,90
3	с 01.01.2018 по 31.12.2018	105,55

3. Объем финансовых потребностей, необходимых для реализации производственной программы

№ п/п	Период долгосрочного периода регулирования	Объем финансовых потребностей, тыс. руб.
1	с 01.01.2016 по 31.12.2016	2710,25
2	с 01.01.2017 по 31.12.2017	2669,14
3	с 01.01.2018 по 31.12.2018	2652,62

4. График реализации мероприятий производственной программы

с 01.01.2016 по 31.12.2018

5. Плановые значения показателей надежности, качества, энергетической эффективности объектов централизованных систем водоснабжения

№ п/п	Наименование показателя	Единица измерения	Плановые значения показателей		
			2016	2017	2018
1. Показатели качества питьевой воды					
1.1.	Доля проб питьевой воды, подаваемой с источников водоснабжения в распределительную водопроводную сеть, не соответствующих установленным	%	100	100	100

	требованиям, в общем объеме проб, отобранных по результатам производственного контроля качества питьевой воды				
1.2.	Доля проб питьевой воды в распределительной водопроводной сети, не соответствующих установленным требованиям, в общем объеме проб, отобранных по результатам производственного контроля качества питьевой воды	%	100	100	100
2. Показатель надежности и бесперебойности водоснабжения					
2.1.	Количество перерывов в подаче воды, возникших в результате аварий, повреждений и иных технологических нарушений на объектах централизованной системы водоснабжения, в расчете на протяженность водопроводной сети в год	ед./км	0	0	0
3. Показатели энергетической эффективности					
3.1.	Доля потерь воды в централизованных системах водоснабжения при транспортировке в общем объеме воды, поданной в водопроводную сеть	%	13,92	13,92	13,92
3.2.	Удельный расход электрической энергии, потребляемой в технологическом процессе подготовки и транспортировки питьевой воды, на единицу объема воды	кВт*ч/ куб.м	1,31	1,31	1,31

6. Расчет эффективности производственной программы

№ п/п	Наименование показателя	Динамика изменения, %	
		2017/2016	2018/2017
1. Показатели качества питьевой воды			
1.1.	Доля проб питьевой воды, подаваемой с источников водоснабжения в распределительную водопроводную сеть, не соответствующих установленным требованиям, в общем объеме проб, отобранных по результатам производственного контроля качества питьевой воды	100	100
1.2.	Доля проб питьевой воды в распределительной водопроводной сети, не соответствующих установленным требованиям, в общем объеме проб, отобранных по результатам производственного контроля качества питьевой воды	100	100
2. Показатель надежности и бесперебойности водоснабжения			
2.1.	Количество перерывов в подаче воды, возникших в результате аварий, повреждений и иных технологических нарушений на объектах централизованной системы водоснабжения, в расчете на протяженность водопроводной сети в год	100	100
3. Показатели энергетической эффективности			

3.1.	Доля потерь воды в централизованных системах водоснабжения при транспортировке в общем объеме воды, поданной в водопроводную сеть	100	100
3.2.	Удельный расход электрической энергии, потребляемой в технологическом процессе подготовки и транспортировки питьевой воды, на единицу объема воды	100,0	100,0
4. Расходы на реализацию производственной программы			
4.1.	Объем финансовых потребностей	98,5	99,4

7. Отчет об исполнении производственной программы за истекший период регулирования

№ п/п	Наименование показателей	Текущий отчетный период (с 01.01.2016 по 31.12.2016)
1. Обеспечение объемов производства товаров (оказания услуг)		
1.1.	Объем поднятой воды (тыс.куб. м)	204,44
1.2.	Объем реализации (тыс.куб.м)	191,32
	в т.ч. - населению	101,01
	- бюджетным организациям	70,89
	- прочим потребителям	19,42
1.3.	Объем потерь (тыс.куб.м)	10,71
1.4.	Объем отпуска в сеть (тыс.куб.м)	139,00
1.5.	Справочно:	
	расходы на собственные технологические нужды системы водоснабжения (тыс. куб. м)	
	расходы воды на хозяйственно-бытовые нужды (тыс.куб.м)	
	Протяженность сетей (всех видов в однострубно-представлении), (км)	
1.6.	Удельное водопотребление (куб.м/чел)	15,3
	Численность населения, пользующихся услугами данной организации (чел.)	25,45
2. Показатели качества питьевой воды		
2.1.	Доля проб питьевой воды, подаваемой с источников водоснабжения в распределительную водопроводную сеть, не соответствующих установленным требованиям, в общем объеме проб, %	2,2
2.2.	Доля проб питьевой воды в распределительной водопроводной сети, не соответствующих установленным требованиям, в общем объеме проб, %	2,66
3. Показатели надежности и бесперебойности оказываемых услуг		
3.1.	Аварийность систем коммунальной инфраструктуры (ед./км)	0,85
	Количество аварий на системах коммунальной инфраструктуры (ед.)	13

3.2.	Продолжительность (бесперебойность) поставки товаров и услуг (час./день)	24
	Количество часов предоставления услуг в отчетном периоде (часов)	8 784
3.3.	Удельный вес сетей, нуждающихся в замене (%)	75,82
	Протяженность сетей, нуждающихся в замене (км):	11,6
4. Показатели энергетической эффективности		
4.1.	Доля потерь воды в централизованных системах водоснабжения при транспортировке в общем объеме воды, поданной в водопроводную сеть, %	57,91
4.2.	Удельный расход электрической энергии, потребляемой в технологическом процессе подготовки питьевой воды, на единицу объема воды, отпускаемой в сеть, кВт*ч/куб. м	0,46
4.3.	Удельный расход электрической энергии, потребляемой в технологическом процессе транспортировки питьевой воды, на единицу объема транспортируемой воды, кВт*ч/куб. м	2,15

8. Мероприятия, направленные на повышение качества обслуживания абонентов

Нет мероприятий.

Директор
департамента по тарифам
Приморского края



В.А. Малюшицкий

Приложение № 11

к постановлению департамента
по тарифам Приморского края
от 14 декабря 2017 года № 71/3

Приложение № 12

к постановлению департамента
по тарифам Приморского края
от 17 декабря 2015 года № 64/12

**Производственная программа краевого
государственного унитарного предприятия
«Приморский водоканал», осуществляющего
деятельность в сфере водоотведения на территории
Раздольненского сельского поселения Надеждинского
муниципального района Приморского края
на период с 01.01.2016 по 31.12.2018**

ПАСПОРТ ПРОИЗВОДСТВЕННОЙ ПРОГРАММЫ

Наименование	Производственная программа в сфере водоотведения краевого государственного унитарного предприятия «Приморский водоканал» на период с 01.01.2016 по 31.12.2018 (далее – производственная программа)
Наименование регулируемой организации, ее местонахождение	Краевое государственное унитарное предприятие «Приморский водоканал» (ОГРН 1042501100267, ИНН 2503022413), ул. Некрасовская, 122, г. Владивосток, Приморский край, 690088
Наименование уполномоченного органа, утвердившего производственную программу, его местонахождение	Департамент по тарифам Приморского края, Алеутская ул., д.45а, город Владивосток, 690110
Период реализации производственной программы	с 01.01.2016 по 31.12.2018

1. Перечень плановых мероприятий по ремонту объектов централизованных систем водоотведения, мероприятий, направленных на улучшение качества очистки сточных вод, мероприятий по энергосбережению и повышению энергетической эффективности, график их реализации

№ п/п	Наименование мероприятия	График реализации мероприятия
1	Мероприятия по текущему ремонту	с 01.01.2016 по 31.12.2018

2. Планируемый объем принимаемых сточных вод

№ п/п	Период долгосрочного периода регулирования	Объем принимаемых сточных вод, тыс. куб. м
1	с 01.01.2016 по 31.12.2016	80,76
2	с 01.01.2017 по 31.12.2017	80,76
3	с 01.01.2018 по 31.12.2018	79,60

3. Объем финансовых потребностей, необходимых для реализации производственной программы

№ п/п	Период долгосрочного периода регулирования	Объем финансовых потребностей, тыс. руб.
1	с 01.01.2016 по 31.12.2016	990,72
2	с 01.01.2017 по 31.12.2017	1032,46
3	с 01.01.2018 по 31.12.2018	1047,39

4. График реализации мероприятий производственной программы

с 01.01.2016 по 31.12.2018

5. Плановые значения показателей надежности, качества, энергетической эффективности объектов централизованных систем водоотведения

№ п/п	Наименование показателя	Единица измерения	Плановые значения показателей		
			2016	2017	2018
1. Показатель надежности и бесперебойности водоотведения					
1.1.	Удельное количество аварий и засоров в расчете на протяженность канализационной сети в год	ед./км	0	0	0
2. Показатели качества очистки сточных вод					
2.1.	Доля сточных вод, не подвергающихся очистке,	%	100	100	100

	в общем объеме сточных вод, сбрасываемых в централизованные общесплавные или бытовые системы водоотведения				
2.2.	Доля поверхностных сточных вод, не подвергающихся очистке, в общем объеме поверхностных сточных вод, принимаемых в централизованную ливневую систему водоотведения	%	-	-	-
2.3.	Доля проб сточных вод, не соответствующих установленным нормативам допустимых сбросов, лимитам на сбросы для централизованной общесплавной (бытовой) системы водоотведения	%	100	100	100
2.4.	Доля проб сточных вод, не соответствующих установленным нормативам допустимых сбросов, лимитам на сбросы для централизованной ливневой системы водоотведения	%	0	0	0
3. Показатели энергетической эффективности					
3.1.	Удельный расход электрической энергии, потребляемой в технологическом процессе очистки сточных вод, на единицу объема очищаемых сточных вод	кВт*ч/ куб.м	0	0	0
3.2.	Удельный расход электрической энергии, потребляемой в технологическом процессе транспортировки сточных вод, на единицу объема транспортируемых сточных вод	кВт*ч/ куб.м	0	0	0

6. Расчет эффективности производственной программы

№ п/п	Наименование показателя	Динамика изменения, %	
		2017/2016	2018/2017
1. Показатель надежности и бесперебойности водоотведения			
1.1.	Удельное количество аварий и засоров в расчете на протяженность канализационной сети в год	100	100
2. Показатели качества очистки сточных вод			
2.1.	Доля сточных вод, не подвергающихся очистке, в общем объеме сточных вод, сбрасываемых в централизованные общесплавные или бытовые системы водоотведения	100	100
2.2.	Доля поверхностных сточных вод, не подвергающихся очистке, в общем объеме поверхностных сточных вод, принимаемых в централизованную ливневую систему водоотведения	-	-
2.3.	Доля проб сточных вод, не соответствующих установленным нормативам допустимых сбросов, лимитам на сбросы для централизованной общесплавной (бытовой) системы водоотведения	100	100
2.4.	Доля проб сточных вод, не соответствующих установленным нормативам допустимых сбросов,	100	100

	лимитами на сбросы для централизованной ливневой системы водоотведения		
3. Показатели энергетической эффективности			
3.1.	Удельный расход электрической энергии, потребляемой в технологическом процессе очистки сточных вод, на единицу объема очищаемых сточных вод	100	100
3.2.	Удельный расход электрической энергии, потребляемой в технологическом процессе транспортировки сточных вод, на единицу объема транспортируемых сточных вод	100	100
4. Расходы на реализацию производственной программы			
4.1.	Объем финансовых потребностей	104,2	101,5

7. Отчет об исполнении производственной программы за истекший период регулирования

№ п/п	Наименование показателей	Текущий отчетный период (с 01.01.2016 по 31.12.2016)
1. Обеспечение объемов производства товаров (оказания услуг)		
1.1.	Объем реализации (тыс.куб.м)	76,31
	в т.ч. - населению	64,02
	- бюджетным организациям	3,23
	- прочим потребителям	9,07
1.2.	Справочно:	
	Протяженность сетей (всех видов в однострубно- представлении), (км)	5,8
	в т.ч. – протяженность сетей общесплавной (бытовой) системы (км)	5,8
	- протяженность сетей ливневой системы (км)	
1.3.	Удельное водоотведение (куб.м/чел)	23,14
	Численность населения, пользующихся услугами данной организации (чел.)	2 767
2. Показатели качества очистки сточных вод		
2.1.	Доля сточных вод, не подвергающихся очистке, в общем объеме сточных вод, сбрасываемых в централизованные общесплавные или бытовые системы водоотведения, %	100
2.2.	Доля поверхностных сточных вод, не подвергающихся очистке, в общем объеме поверхностных сточных вод, принимаемых в централизованную ливневую систему водоотведения, %	-
2.3.	Доля проб сточных вод, не соответствующих установленным нормативам допустимых сбросов, лимитам на сбросы для централизованной общесплавной (бытовой) системы водоотведения, %	100

2.4.	Доля проб сточных вод, не соответствующих установленным нормативам допустимых сбросов, лимитам на сбросы для централизованной ливневой системы водоотведения, %	-
3. Показатели надежности и бесперебойности оказываемых услуг		
3.1.	Аварийность систем коммунальной инфраструктуры (ед./км)	0
	Количество аварий на системах коммунальной инфраструктуры (ед.)	0
3.2.	Удельный вес сетей, нуждающихся в замене (%)	10,34
	Протяженность сетей общесплавной (бытовой) системы, нуждающихся в замене (км)	0,6
	Протяженность сетей ливневой системы, нуждающихся в замене (км)	0
4. Показатели энергетической эффективности		
4.1.	Удельный расход электрической энергии, потребляемой в технологическом процессе очистки сточных вод, на единицу объема очищаемых сточных вод, кВт*ч/куб. м	-
4.2.	Удельный расход электрической энергии, потребляемой в технологическом процессе транспортировки сточных вод, на единицу объема транспортируемых сточных вод, кВт*ч/куб. м	-

8. Мероприятия, направленные на повышение качества обслуживания абонентов

Нет мероприятий.

Директор
департамента по тарифам
Приморского края



В.А. Малюшицкий

Приложение № 12

к постановлению департамента
по тарифам Приморского края
от 14 декабря 2017 года № 71/3

Приложение № 13

к постановлению департамента
по тарифам Приморского края
от 17 декабря 2015 года № 64/12

**Производственная программа краевого
государственного унитарного предприятия
«Приморский водоканал», осуществляющего
деятельность в сфере водоснабжения (питьевая вода)
на территории Преображенского городского поселения
Лазовского муниципального района Приморского края
на период с 01.01.2016 по 31.12.2018**

ПАСПОРТ ПРОИЗВОДСТВЕННОЙ ПРОГРАММЫ

Наименование	Производственная программа в сфере водоснабжения (питьевая вода) краевого государственного унитарного предприятия «Приморский водоканал» на период с 01.01.2016 по 31.12.2018 (далее – производственная программа)
Наименование регулируемой организации, ее местонахождение	Краевое государственное унитарное предприятие «Приморский водоканал» (ОГРН 1042501100267, ИНН 2503022413), ул. Некрасовская, 122, г. Владивосток, Приморский край, 690088
Наименование уполномоченного органа, утвердившего производственную программу, его местонахождение	Департамент по тарифам Приморского края, Алеутская ул., д.45а, город Владивосток, 690110
Период реализации производственной программы	с 01.01.2016 по 31.12.2018

1. Перечень плановых мероприятий по ремонту объектов централизованных систем водоснабжения, мероприятий, направленных на улучшение качества питьевой воды, мероприятий по энергосбережению и повышению энергетической эффективности, график их реализации

№ п/п	Наименование мероприятия	График реализации мероприятия
1	Мероприятия по текущему ремонту	с 01.01.2016 по 31.12.2018
2	Мероприятия по капитальному ремонту	с 01.01.2016 по 31.12.2018

2. Планируемый объем подачи воды

№ п/п	Период долгосрочного периода регулирования	Объем подачи воды, тыс. куб. м
1	с 01.01.2016 по 31.12.2016	473,66
2	с 01.01.2017 по 31.12.2017	473,66
3	с 01.01.2018 по 31.12.2018	455,00

3. Объем финансовых потребностей, необходимых для реализации производственной программы

№ п/п	Период долгосрочного периода регулирования	Объем финансовых потребностей, тыс. руб.
1	с 01.01.2016 по 31.12.2016	12807,09
2	с 01.01.2017 по 31.12.2017	13347,81
3	с 01.01.2018 по 31.12.2018	13249,21

4. График реализации мероприятий производственной программы

с 01.01.2016 по 31.12.2018

5. Плановые значения показателей надежности, качества, энергетической эффективности объектов централизованных систем водоснабжения

№ п/п	Наименование показателя	Единица измерения	Плановые значения показателей		
			2016	2017	2018
1. Показатели качества питьевой воды					
1.1.	Доля проб питьевой воды, подаваемой с источников водоснабжения в распределительную водопроводную сеть, не соответствующих установленным	%	30	30	30

	требованиям, в общем объеме проб, отобранных по результатам производственного контроля качества питьевой воды				
1.2.	Доля проб питьевой воды в распределительной водопроводной сети, не соответствующих установленным требованиям, в общем объеме проб, отобранных по результатам производственного контроля качества питьевой воды	%	42	42	42
2. Показатель надежности и бесперебойности водоснабжения					
2.1.	Количество перерывов в подаче воды, возникших в результате аварий, повреждений и иных технологических нарушений на объектах централизованной системы водоснабжения, в расчете на протяженность водопроводной сети в год	ед./км	0	0	0
3. Показатели энергетической эффективности					
3.1.	Доля потерь воды в централизованных системах водоснабжения при транспортировке в общем объеме воды, поданной в водопроводную сеть	%	28,33	27,76	27,21
3.2.	Удельный расход электрической энергии, потребляемой в технологическом процессе подготовки и транспортировки питьевой воды, на единицу объема воды	кВт*ч/ куб.м	0,70	0,70	0,70

6. Расчет эффективности производственной программы

№ п/п	Наименование показателя	Динамика изменения, %	
		2017/2016	2018/2017
1. Показатели качества питьевой воды			
1.1.	Доля проб питьевой воды, подаваемой с источников водоснабжения в распределительную водопроводную сеть, не соответствующих установленным требованиям, в общем объеме проб, отобранных по результатам производственного контроля качества питьевой воды	100	100
1.2.	Доля проб питьевой воды в распределительной водопроводной сети, не соответствующих установленным требованиям, в общем объеме проб, отобранных по результатам производственного контроля качества питьевой воды	100	100
2. Показатель надежности и бесперебойности водоснабжения			
2.1.	Количество перерывов в подаче воды, возникших в результате аварий, повреждений и иных технологических нарушений на объектах централизованной системы водоснабжения, в расчете на протяженность водопроводной сети в год	100	100

3. Показатели энергетической эффективности			
3.1.	Доля потерь воды в централизованных системах водоснабжения при транспортировке в общем объеме воды, поданной в водопроводную сеть	98,0	98,0
3.2.	Удельный расход электрической энергии, потребляемой в технологическом процессе подготовки и транспортировки питьевой воды, на единицу объема воды	100	100
4. Расходы на реализацию производственной программы			
4.1.	Объем финансовых потребностей	104,2	99,3

7. Отчет об исполнении производственной программы за истекший период регулирования

№ п/п	Наименование показателей	Текущий отчетный период (с 01.01.2016 по 31.12.2016)
1. Обеспечение объемов производства товаров (оказания услуг)		
1.1.	Объем поднятой воды (тыс.куб. м)	986,44
1.2.	Объем реализации (тыс.куб.м)	427,87
	в т.ч. - населению	188,50
	- бюджетным организациям	22,50
	- прочим потребителям	216,87
1.3.	Объем потерь (тыс.куб.м)	558,57
1.4.	Объем отпуска в сеть (тыс.куб.м)	986,44
1.5.	Справочно:	0,00
	расходы на собственные технологические нужды системы водоснабжения (тыс. куб. м)	
	расходы воды на хозяйственно-бытовые нужды (тыс.куб.м)	
	Протяженность сетей (всех видов в однострубно-м представлении), (км)	25,6
1.6.	Удельное водопотребление (куб.м/чел)	30,18
	Численность населения, пользующихся услугами данной организации (чел.)	6 246
2. Показатели качества питьевой воды		
2.1.	Доля проб питьевой воды, подаваемой с источников водоснабжения в распределительную водопроводную сеть, не соответствующих установленным требованиям, в общем объеме проб, %	0
2.2.	Доля проб питьевой воды в распределительной водопроводной сети, не соответствующих установленным требованиям, в общем объеме проб, %	0
3. Показатели надежности и бесперебойности оказываемых услуг		
3.1.	Аварийность систем коммунальной инфраструктуры (ед./км)	1,88

	Количество аварий на системах коммунальной инфраструктуры (ед.)	48
3.2.	Продолжительность (бесперебойность) поставки товаров и услуг (час./день)	24
	Количество часов предоставления услуг в отчетном периоде (часов)	8 784
3.3.	Удельный вес сетей, нуждающихся в замене (%)	41,41
	Протяженность сетей, нуждающихся в замене (км):	10,6
4. Показатели энергетической эффективности		
4.1.	Доля потерь воды в централизованных системах водоснабжения при транспортировке в общем объеме воды, поданной в водопроводную сеть, %	56,62
4.2.	Удельный расход электрической энергии, потребляемой в технологическом процессе подготовки питьевой воды, на единицу объема воды, отпускаемой в сеть, кВт*ч/куб. м	0,48
4.3.	Удельный расход электрической энергии, потребляемой в технологическом процессе транспортировки питьевой воды, на единицу объема транспортируемой воды, кВт*ч/куб. м	0,32

8. Мероприятия, направленные на повышение качества обслуживания абонентов

Нет мероприятий.

Директор
департамента по тарифам
Приморского края



В.А. Малюшицкий

Приложение № 13

к постановлению департамента
по тарифам Приморского края
от 14 декабря 2017 года № 71/3

Приложение № 14

к постановлению департамента
по тарифам Приморского края
от 17 декабря 2015 года № 64/12

**Производственная программа краевого
государственного унитарного предприятия
«Приморский водоканал», осуществляющего
деятельность в сфере водоотведения на территории
Преображенского городского поселения
Лазовского муниципального района
Приморского края на период
с 01.01.2016 по 31.12.2018**

ПАСПОРТ ПРОИЗВОДСТВЕННОЙ ПРОГРАММЫ

Наименование	Производственная программа в сфере водоотведения краевого государственного унитарного предприятия «Приморский водоканал» на период с 01.01.2016 по 31.12.2018 (далее – производственная программа)
Наименование регулируемой организации, ее местонахождение	Краевое государственное унитарное предприятие «Приморский водоканал» (ОГРН 1042501100267, ИНН 2503022413), ул. Некрасовская, 122, г. Владивосток, Приморский край, 690088
Наименование уполномоченного органа, утвердившего производственную программу, его местонахождение	Департамент по тарифам Приморского края, Алеутская ул., д.45а, город Владивосток, 690110

Период реализации с 01.01.2016 по 31.12.2018
производственной программы

1. Перечень плановых мероприятий по ремонту объектов централизованных систем водоотведения, мероприятий, направленных на улучшение качества очистки сточных вод, мероприятий по энергосбережению и повышению энергетической эффективности, график их реализации

№ п/п	Наименование мероприятия	График реализации мероприятия
1	Мероприятия по текущему ремонту	с 01.01.2016 по 31.12.2018
2	Мероприятия по капитальному ремонту	с 01.01.2016 по 31.12.2018

2. Планируемый объем принимаемых сточных вод

№ п/п	Период долгосрочного периода регулирования	Объем принимаемых сточных вод, тыс. куб. м
1	с 01.01.2016 по 31.12.2016	341,86
2	с 01.01.2017 по 31.12.2017	341,86
3	с 01.01.2018 по 31.12.2018	334,85

3. Объем финансовых потребностей, необходимых для реализации производственной программы

№ п/п	Период долгосрочного периода регулирования	Объем финансовых потребностей, тыс. руб.
1	с 01.01.2016 по 31.12.2016	4407,59
2	с 01.01.2017 по 31.12.2017	4612,27
3	с 01.01.2018 по 31.12.2018	4693,43

4. График реализации мероприятий производственной программы

с 01.01.2016 по 31.12.2018

5. Плановые значения показателей надежности, качества, энергетической эффективности объектов централизованных систем водоотведения

№ п/п	Наименование показателя	Единица измерения	Плановые значения показателей		
			2016	2017	2018
1. Показатель надежности и бесперебойности водоотведения					

1.1.	Удельное количество аварий и засоров в расчете на протяженность канализационной сети в год	ед./км	0	0	0
2. Показатели качества очистки сточных вод					
2.1.	Доля сточных вод, не подвергающихся очистке, в общем объеме сточных вод, сбрасываемых в централизованные общесплавные или бытовые системы водоотведения	%	100	100	100
2.2.	Доля поверхностных сточных вод, не подвергающихся очистке, в общем объеме поверхностных сточных вод, принимаемых в централизованную ливневую систему водоотведения	%	-	-	-
2.3.	Доля проб сточных вод, не соответствующих установленным нормативам допустимых сбросов, лимитам на сбросы для централизованной общесплавной (бытовой) системы водоотведения	%	100	100	100
2.4.	Доля проб сточных вод, не соответствующих установленным нормативам допустимых сбросов, лимитам на сбросы для централизованной ливневой системы водоотведения	%	-	-	-
3. Показатели энергетической эффективности					
3.1.	Удельный расход электрической энергии, потребляемой в технологическом процессе очистки сточных вод, на единицу объема очищаемых сточных вод	кВт*ч/куб. м	0	0	0
3.2.	Удельный расход электрической энергии, потребляемой в технологическом процессе транспортировки сточных вод, на единицу объема транспортируемых сточных вод	кВт*ч/куб. м	0,02	0,02	0,02

6. Расчет эффективности производственной программы

№ п/п	Наименование показателя	Динамика изменения, %	
		2017/2016	2018/2017
1. Показатель надежности и бесперебойности водоотведения			
1.1.	Удельное количество аварий и засоров в расчете на протяженность канализационной сети в год	100	100
2. Показатели качества очистки сточных вод			
2.1.	Доля сточных вод, не подвергающихся очистке, в общем объеме сточных вод, сбрасываемых в централизованные общесплавные или бытовые системы водоотведения	100	100
2.2.	Доля поверхностных сточных вод, не подвергающихся очистке, в общем объеме поверхностных сточных вод, принимаемых в централизованную ливневую систему	-	-

	водоотведения		
2.3.	Доля проб сточных вод, не соответствующих установленным нормативам допустимых сбросов, лимитам на сбросы для централизованной общесплавной (бытовой) системы водоотведения	100	100
2.4.	Доля проб сточных вод, не соответствующих установленным нормативам допустимых сбросов, лимитам на сбросы для централизованной ливневой системы водоотведения	-	-
3. Показатели энергетической эффективности			
3.1.	Удельный расход электрической энергии, потребляемой в технологическом процессе очистки сточных вод, на единицу объема очищаемых сточных вод	100	100
3.2.	Удельный расход электрической энергии, потребляемой в технологическом процессе транспортировки сточных вод, на единицу объема транспортируемых сточных вод	100	100
4. Расходы на реализацию производственной программы			
4.1.	Объем финансовых потребностей	104,6	102,9

7. Отчет об исполнении производственной программы за истекший период регулирования

№ п/п	Наименование показателей	Текущий отчетный период (с 01.01.2016 по 31.12.2016)
1. Обеспечение объемов производства товаров (оказания услуг)		
1.1.	Объем реализации (тыс.куб.м)	312,97
	в т.ч. - населению	207,83
	- бюджетным организациям	24,17
	- прочим потребителям	80,97
1.2.	Справочно:	12,2
	Протяженность сетей (всех видов в однострубно- представлении), (км)	
	в т.ч. – протяженность сетей общесплавной (бытовой) системы (км)	12,2
	- протяженность сетей ливневой системы (км)	
1.3.	Удельное водоотведение (куб.м/чел)	42,16
	Численность населения, пользующихся услугами данной организации (чел.)	4 930
2. Показатели качества очистки сточных вод		

2.1.	Доля сточных вод, не подвергающихся очистке, в общем объеме сточных вод, сбрасываемых в централизованные общесплавные или бытовые системы водоотведения, %	0
2.2.	Доля поверхностных сточных вод, не подвергающихся очистке, в общем объеме поверхностных сточных вод, принимаемых в централизованную ливневую систему водоотведения, %	-
2.3.	Доля проб сточных вод, не соответствующих установленным нормативам допустимых сбросов, лимитам на сбросы для централизованной общесплавной (бытовой) системы водоотведения, %	100
2.4.	Доля проб сточных вод, не соответствующих установленным нормативам допустимых сбросов, лимитам на сбросы для централизованной ливневой системы водоотведения, %	-
3. Показатели надежности и бесперебойности оказываемых услуг		
3.1.	Аварийность систем коммунальной инфраструктуры (ед./км)	0
	Количество аварий на системах коммунальной инфраструктуры (ед.)	0
3.2.	Удельный вес сетей, нуждающихся в замене (%)	50,82
	Протяженность сетей общесплавной (бытовой) системы, нуждающихся в замене (км)	6,2
	Протяженность сетей ливневой системы, нуждающихся в замене (км)	0
4. Показатели энергетической эффективности		
4.1.	Удельный расход электрической энергии, потребляемой в технологическом процессе очистки сточных вод, на единицу объема очищаемых сточных вод, кВт*ч/куб. м	-
4.2.	Удельный расход электрической энергии, потребляемой в технологическом процессе транспортировки сточных вод, на единицу объема транспортируемых сточных вод, кВт*ч/куб. м	-

8. Мероприятия, направленные на повышение качества обслуживания абонентов

Нет мероприятий.

Директор
департамента по тарифам
Приморского края



В.А. Малюшицкий

Приложение № 14

к постановлению департамента
по тарифам Приморского края
от 14 декабря 2017 года № 71/3

Приложение № 15

к постановлению департамента
по тарифам Приморского края
от 17 декабря 2015 года № 64/12

**Производственная программа краевого
государственного унитарного предприятия
«Приморский водоканал», осуществляющего
деятельность в сфере водоснабжения (питьевая вода)
на территории Лазовского сельского поселения
Лазовского муниципального района Приморского края
на период с 01.01.2016 по 31.12.2018**

ПАСПОРТ ПРОИЗВОДСТВЕННОЙ ПРОГРАММЫ

Наименование	Производственная программа в сфере водоснабжения (питьевая вода) краевого государственного унитарного предприятия «Приморский водоканал» на период с 01.01.2016 по 31.12.2018 (далее – производственная программа)
Наименование регулируемой организации, ее местонахождение	Краевое государственное унитарное предприятие «Приморский водоканал» (ОГРН 1042501100267, ИНН 2503022413), ул. Некрасовская, 122, г. Владивосток, Приморский край, 690088
Наименование уполномоченного органа, утвердившего производственную программу, его местонахождение	Департамент по тарифам Приморского края, Алеутская ул., д.45а, город Владивосток, 690110
Период реализации производственной программы	с 01.01.2016 по 31.12.2018

1. Перечень плановых мероприятий по ремонту объектов централизованных систем водоснабжения, мероприятий, направленных на улучшение качества питьевой воды, мероприятий по энергосбережению и повышению энергетической эффективности, график их реализации

№ п/п	Наименование мероприятия	График реализации мероприятия
1	Мероприятия по текущему ремонту	с 01.01.2016 по 31.12.2018

2. Планируемый объем подачи воды

№ п/п	Период долгосрочного периода регулирования	Объем подачи воды, тыс. куб. м
1	с 01.01.2016 по 31.12.2016	33,70
2	с 01.01.2017 по 31.12.2017	33,70
3	с 01.01.2018 по 31.12.2018	33,70

3. Объем финансовых потребностей, необходимых для реализации производственной программы

№ п/п	Период долгосрочного периода регулирования	Объем финансовых потребностей, тыс. руб.
1	с 01.01.2016 по 31.12.2016	704,52
2	с 01.01.2017 по 31.12.2017	732,38
3	с 01.01.2018 по 31.12.2018	744,39

4. График реализации мероприятий производственной программы

с 01.01.2016 по 31.12.2018

5. Плановые значения показателей надежности, качества, энергетической эффективности объектов централизованных систем водоснабжения

№ п/п	Наименование показателя	Единица измерения	Плановые значения показателей		
			2016	2017	2018
1. Показатели качества питьевой воды					
1.1.	Доля проб питьевой воды, подаваемой с источников водоснабжения в распределительную водопроводную сеть, не соответствующих установленным требованиям, в общем объеме проб,	%	10	10	10

	отобранных по результатам производственного контроля качества питьевой воды				
1.2.	Доля проб питьевой воды в распределительной водопроводной сети, не соответствующих установленным требованиям, в общем объеме проб, отобранных по результатам производственного контроля качества питьевой воды	%	40	40	40
2. Показатель надежности и бесперебойности водоснабжения					
2.1.	Количество перерывов в подаче воды, возникших в результате аварий, повреждений и иных технологических нарушений на объектах централизованной системы водоснабжения, в расчете на протяженность водопроводной сети в год	ед./км	-	-	-
3. Показатели энергетической эффективности					
3.1.	Доля потерь воды в централизованных системах водоснабжения при транспортировке в общем объеме воды, поданной в водопроводную сеть	%	33,40	33,40	33,40
3.2.	Удельный расход электрической энергии, потребляемой в технологическом процессе подготовки и транспортировки питьевой воды, на единицу объема воды	кВт*ч/ куб.м	0,65	0,65	0,65

6. Расчет эффективности производственной программы

№ п/п	Наименование показателя	Динамика изменения, %	
		2017/2016	2018/2017
1. Показатели качества питьевой воды			
1.1.	Доля проб питьевой воды, подаваемой с источников водоснабжения в распределительную водопроводную сеть, не соответствующих установленным требованиям, в общем объеме проб, отобранных по результатам производственного контроля качества питьевой воды	100	100
1.2.	Доля проб питьевой воды в распределительной водопроводной сети, не соответствующих установленным требованиям, в общем объеме проб, отобранных по результатам производственного контроля качества питьевой воды	100	100
2. Показатель надежности и бесперебойности водоснабжения			
2.1.	Количество перерывов в подаче воды, возникших в результате аварий, повреждений и иных технологических нарушений на объектах централизованной системы водоснабжения, в расчете на протяженность водопроводной сети в год	-	-

3. Показатели энергетической эффективности			
3.1.	Доля потерь воды в централизованных системах водоснабжения при транспортировке в общем объеме воды, поданной в водопроводную сеть	100	100
3.2.	Удельный расход электрической энергии, потребляемой в технологическом процессе подготовки и транспортировки питьевой воды, на единицу объема воды	100	100
4. Расходы на реализацию производственной программы			
4.1.	Объем финансовых потребностей	104,0	101,7

7. Отчет об исполнении производственной программы за истекший период регулирования

№ п/п	Наименование показателей	Текущий отчетный период (с 01.01.2016 по 31.12.2016)
1. Обеспечение объемов производства товаров (оказания услуг)		
1.1.	Объем поднятой воды (тыс.куб. м)	51,03
1.2.	Объем реализации (тыс.куб.м)	36,96
	в т.ч. - населению	27,15
	- бюджетным организациям	5,77
	- прочим потребителям	4,04
1.3.	Объем потерь (тыс.куб.м)	14,07
1.4.	Объем отпуска в сеть (тыс.куб.м)	51,03
1.5.	Справочно:	
	расходы на собственные технологические нужды системы водоснабжения (тыс. куб. м)	0,00
	расходы воды на хозяйственно-бытовые нужды (тыс.куб.м)	
	Протяженность сетей (всех видов в однострубно-представлении), (км)	4,06
1.6.	Удельное водопотребление (куб.м/чел)	36,79
	Численность населения, пользующихся услугами данной организации (чел.)	738
2. Показатели качества питьевой воды		
2.1.	Доля проб питьевой воды, подаваемой с источников водоснабжения в распределительную водопроводную сеть, не соответствующих установленным требованиям, в общем объеме проб, %	0
2.2.	Доля проб питьевой воды в распределительной водопроводной сети, не соответствующих установленным требованиям, в общем объеме проб, %	0
3. Показатели надежности и бесперебойности оказываемых услуг		
3.1.	Аварийность систем коммунальной инфраструктуры (ед./км)	3,20

	Количество аварий на системах коммунальной инфраструктуры (ед.)	13
3.2.	Продолжительность (бесперебойность) поставки товаров и услуг (час./день)	24
	Количество часов предоставления услуг в отчетном периоде (часов)	8 784
3.3.	Удельный вес сетей, нуждающихся в замене (%)	51,72
	Протяженность сетей, нуждающихся в замене (км):	2,1
4. Показатели энергетической эффективности		
4.1.	Доля потерь воды в централизованных системах водоснабжения при транспортировке в общем объеме воды, поданной в водопроводную сеть, %	27,57
4.2.	Удельный расход электрической энергии, потребляемой в технологическом процессе подготовки питьевой воды, на единицу объема воды, отпускаемой в сеть, кВт*ч/куб. м	2,72
4.3.	Удельный расход электрической энергии, потребляемой в технологическом процессе транспортировки питьевой воды, на единицу объема транспортируемой воды, кВт*ч/куб. м	0

8. Мероприятия, направленные на повышение качества обслуживания абонентов

Нет мероприятий.

Директор
департамента по тарифам
Приморского края



В.А. Малюшицкий

Приложение № 15

к постановлению департамента
по тарифам Приморского края
от 14 декабря 2017 года № 71/3

Приложение № 16

к постановлению департамента
по тарифам Приморского края
от 17 декабря 2015 года № 64/12

**Производственная программа краевого
государственного унитарного предприятия
«Приморский водоканал», осуществляющего
деятельность в сфере водоотведения на территории
Лазовского сельского поселения Лазовского
муниципального района Приморского края на период
с 01.01.2016 по 31.12.2018**

ПАСПОРТ ПРОИЗВОДСТВЕННОЙ ПРОГРАММЫ

Наименование	Производственная программа в сфере водоотведения краевого государственного унитарного предприятия «Приморский водоканал» на период с 01.01.2016 по 31.12.2018 (далее – производственная программа)
Наименование регулируемой организации, ее местонахождение	Краевое государственное унитарное предприятие «Приморский водоканал» (ОГРН 1042501100267, ИНН 2503022413), ул. Некрасовская, 122, г. Владивосток, Приморский край, 690088
Наименование уполномоченного органа, утвердившего производственную программу, его местонахождение	Департамент по тарифам Приморского края, Алеутская ул., д.45а, город Владивосток, 690110
Период реализации производственной программы	с 01.01.2016 по 31.12.2018

1. Перечень плановых мероприятий по ремонту объектов централизованных систем водоотведения, мероприятий, направленных на улучшение качества очистки сточных вод, мероприятий по энергосбережению и повышению энергетической эффективности, график их реализации

№ п/п	Наименование мероприятия	График реализации мероприятия
1	Мероприятия по текущему ремонту	с 01.01.2016 по 31.12.2018

2. Планируемый объем принимаемых сточных вод

№ п/п	Период долгосрочного периода регулирования	Объем принимаемых сточных вод, тыс. куб. м
1	с 01.01.2016 по 31.12.2016	31,82
2	с 01.01.2017 по 31.12.2017	31,82
3	с 01.01.2018 по 31.12.2018	31,82

3. Объем финансовых потребностей, необходимых для реализации производственной программы

№ п/п	Период долгосрочного периода регулирования	Объем финансовых потребностей, тыс. руб.
1	с 01.01.2016 по 31.12.2016	232,29
2	с 01.01.2017 по 31.12.2017	243,73
3	с 01.01.2018 по 31.12.2018	253,81

4. График реализации мероприятий производственной программы

с 01.01.2016 по 31.12.2018

5. Плановые значения показателей надежности, качества, энергетической эффективности объектов централизованных систем водоотведения

№ п/п	Наименование показателя	Единица измерения	Плановые значения показателей		
			2016	2017	2018
1. Показатель надежности и бесперебойности водоотведения					
1.1.	Удельное количество аварий и засоров в расчете на протяженность канализационной сети в год	ед./км	-	-	-
2. Показатели качества очистки сточных вод					
2.1.	Доля сточных вод, не подвергающихся	%	100	100	100

	очистке, в общем объеме сточных вод, сбрасываемых в централизованные общесплавные или бытовые системы водоотведения				
2.2.	Доля поверхностных сточных вод, не подвергающихся очистке, в общем объеме поверхностных сточных вод, принимаемых в централизованную ливневую систему водоотведения	%	-	-	-
2.3.	Доля проб сточных вод, не соответствующих установленным нормативам допустимых сбросов, лимитам на сбросы для централизованной общесплавной (бытовой) системы водоотведения	%	100	100	100
2.4.	Доля проб сточных вод, не соответствующих установленным нормативам допустимых сбросов, лимитам на сбросы для централизованной ливневой системы водоотведения	%	-	-	-
3. Показатели энергетической эффективности					
3.1.	Удельный расход электрической энергии, потребляемой в технологическом процессе очистки сточных вод, на единицу объема очищаемых сточных вод	кВт*ч/ куб.м	0	0	0
3.2.	Удельный расход электрической энергии, потребляемой в технологическом процессе транспортировки сточных вод, на единицу объема транспортируемых сточных вод	кВт*ч/ куб.м	0	0	0

6. Расчет эффективности производственной программы

№ п/п	Наименование показателя	Динамика изменения, %	
		2017/2016	2018/2017
1. Показатель надежности и бесперебойности водоотведения			
1.1.	Удельное количество аварий и засоров в расчете на протяженность канализационной сети в год	-	-
2. Показатели качества очистки сточных вод			
2.1.	Доля сточных вод, не подвергающихся очистке, в общем объеме сточных вод, сбрасываемых в централизованные общесплавные или бытовые системы водоотведения	100	100
2.2.	Доля поверхностных сточных вод, не подвергающихся очистке, в общем объеме поверхностных сточных вод, принимаемых в централизованную ливневую систему водоотведения	-	-
2.3.	Доля проб сточных вод, не соответствующих установленным нормативам допустимых сбросов, лимитам на сбросы для централизованной общесплавной (бытовой) системы водоотведения	100	100

2.4.	Доля проб сточных вод, не соответствующих установленным нормативам допустимых сбросов, лимитам на сбросы для централизованной ливневой системы водоотведения	-	-
3. Показатели энергетической эффективности			
3.1.	Удельный расход электрической энергии, потребляемой в технологическом процессе очистки сточных вод, на единицу объема очищаемых сточных вод	100	100
3.2.	Удельный расход электрической энергии, потребляемой в технологическом процессе транспортировки сточных вод, на единицу объема транспортируемых сточных вод	100	100
4. Расходы на реализацию производственной программы			
4.1.	Объем финансовых потребностей	104,9	104,2

7. Отчет об исполнении производственной программы за истекший период регулирования

№ п/п	Наименование показателей	Текущий отчетный период (с 01.01.2016 по 31.12.2016)
1. Обеспечение объемов производства товаров (оказания услуг)		
1.1.	Объем реализации (тыс.куб.м)	35,87
	в т.ч. - населению	26,24
	- бюджетным организациям	5,66
	- прочим потребителям	3,96
1.2.	Справочно:	
	Протяженность сетей (всех видов в однотрубном представлении), (км)	3,6
	в т.ч. – протяженность сетей общесплавной (бытовой) системы (км)	3,6
	- протяженность сетей ливневой системы (км)	
1.3.	Удельное водоотведение (куб.м/чел)	36,45
	Численность населения, пользующихся услугами данной организации (чел.)	720
2. Показатели качества очистки сточных вод		
2.1.	Доля сточных вод, не подвергающихся очистке, в общем объеме сточных вод, сбрасываемых в централизованные общесплавные или бытовые системы водоотведения, %	100
2.2.	Доля поверхностных сточных вод, не подвергающихся очистке, в общем объеме поверхностных сточных вод, принимаемых в централизованную ливневую систему водоотведения, %	-

2.3.	Доля проб сточных вод, не соответствующих установленным нормативам допустимых сбросов, лимитам на сбросы для централизованной общесплавной (бытовой) системы водоотведения, %	100
2.4.	Доля проб сточных вод, не соответствующих установленным нормативам допустимых сбросов, лимитам на сбросы для централизованной ливневой системы водоотведения, %	-
3. Показатели надежности и бесперебойности оказываемых услуг		
3.1.	Аварийность систем коммунальной инфраструктуры (ед./км)	1,67
	Количество аварий на системах коммунальной инфраструктуры (ед.)	6
3.2.	Удельный вес сетей, нуждающихся в замене (%)	63,89
	Протяженность сетей общесплавной (бытовой) системы, нуждающихся в замене (км)	2,3
	Протяженность сетей ливневой системы, нуждающихся в замене (км)	0
4. Показатели энергетической эффективности		
4.1.	Удельный расход электрической энергии, потребляемой в технологическом процессе очистки сточных вод, на единицу объема очищаемых сточных вод, кВт*ч/куб. м	-
4.2.	Удельный расход электрической энергии, потребляемой в технологическом процессе транспортировки сточных вод, на единицу объема транспортируемых сточных вод, кВт*ч/куб. м	-

8. Мероприятия, направленные на повышение качества обслуживания абонентов

Нет мероприятий.

Директор
департамента по тарифам
Приморского края



В.А. Малюшицкий

Приложение № 16

к постановлению департамента
по тарифам Приморского края
от 14 декабря 2017 года № 71/3

Приложение № 17

к постановлению департамента
по тарифам Приморского края
от 17 декабря 2015 года № 64/12

**Производственная программа краевого
государственного унитарного предприятия
«Приморский водоканал», осуществляющего
деятельность в сфере водоснабжения (питьевая вода)
на территории Валентиновского сельского поселения
Лазовского муниципального района Приморского края
на период с 01.01.2016 по 31.12.2018**

ПАСПОРТ ПРОИЗВОДСТВЕННОЙ ПРОГРАММЫ

Наименование	Производственная программа в сфере водоснабжения (питьевая вода) краевого государственного унитарного предприятия «Приморский водоканал» на период с 01.01.2016 по 31.12.2018 (далее – производственная программа)
Наименование регулируемой организации, ее местонахождение	Краевое государственное унитарное предприятие «Приморский водоканал» (ОГРН 1042501100267, ИНН 2503022413), ул. Некрасовская, 122, г. Владивосток, Приморский край, 690088
Наименование уполномоченного органа, утвердившего производственную программу, его местонахождение	Департамент по тарифам Приморского края, Алеутская ул., д.45а, город Владивосток, 690110
Период реализации производственной программы	с 01.01.2016 по 31.12.2018

1. Перечень плановых мероприятий по ремонту объектов централизованных систем водоснабжения, мероприятий, направленных на улучшение качества питьевой воды, мероприятий по энергосбережению и повышению энергетической эффективности, график их реализации

№ п/п	Наименование мероприятия	График реализации мероприятия
1	Мероприятия по текущему ремонту	с 01.01.2016 по 31.12.2018

2. Планируемый объем подачи воды

№ п/п	Период долгосрочного периода регулирования	Объем подачи воды, тыс. куб. м
1	с 01.01.2016 по 31.12.2016	28,80
2	с 01.01.2017 по 31.12.2017	28,80
3	с 01.01.2018 по 31.12.2018	28,80

3. Объем финансовых потребностей, необходимых для реализации производственной программы

№ п/п	Период долгосрочного периода регулирования	Объем финансовых потребностей, тыс. руб.
1	с 01.01.2016 по 31.12.2016	693,62
2	с 01.01.2017 по 31.12.2017	727,57
3	с 01.01.2018 по 31.12.2018	752,50

4. График реализации мероприятий производственной программы

с 01.01.2016 по 31.12.2018

5. Плановые значения показателей надежности, качества, энергетической эффективности объектов централизованных систем водоснабжения

№ п/п	Наименование показателя	Единица измерения	Плановые значения показателей		
			2016	2017	2018
1. Показатели качества питьевой воды					
1.1.	Доля проб питьевой воды, подаваемой с источников водоснабжения в распределительную водопроводную сеть, не соответствующих установленным требованиям, в общем объеме проб,	%	10	10	10

	отобранных по результатам производственного контроля качества питьевой воды				
1.2.	Доля проб питьевой воды в распределительной водопроводной сети, не соответствующих установленным требованиям, в общем объеме проб, отобранных по результатам производственного контроля качества питьевой воды	%	10	10	10
2. Показатель надежности и бесперебойности водоснабжения					
2.1.	Количество перерывов в подаче воды, возникших в результате аварий, повреждений и иных технологических нарушений на объектах централизованной системы водоснабжения, в расчете на протяженность водопроводной сети в год	ед./км	-	-	-
3. Показатели энергетической эффективности					
3.1.	Доля потерь воды в централизованных системах водоснабжения при транспортировке в общем объеме воды, поданной в водопроводную сеть	%	29,80	29,80	29,80
3.2.	Удельный расход электрической энергии, потребляемой в технологическом процессе подготовки и транспортировки питьевой воды, на единицу объема воды	кВт*ч/ куб.м	2,54	2,54	2,54

6. Расчет эффективности производственной программы

№ п/п	Наименование показателя	Динамика изменения, %	
		2017/2016	2018/2017
1. Показатели качества питьевой воды			
1.1.	Доля проб питьевой воды, подаваемой с источников водоснабжения в распределительную водопроводную сеть, не соответствующих установленным требованиям, в общем объеме проб, отобранных по результатам производственного контроля качества питьевой воды	100	100
1.2.	Доля проб питьевой воды в распределительной водопроводной сети, не соответствующих установленным требованиям, в общем объеме проб, отобранных по результатам производственного контроля качества питьевой воды	100	100
2. Показатель надежности и бесперебойности водоснабжения			
2.1.	Количество перерывов в подаче воды, возникших в результате аварий, повреждений и иных технологических нарушений на объектах централизованной системы водоснабжения, в расчете на протяженность водопроводной сети в год	-	-

3. Показатели энергетической эффективности			
3.1.	Доля потерь воды в централизованных системах водоснабжения при транспортировке в общем объеме воды, поданной в водопроводную сеть	100	100
3.2.	Удельный расход электрической энергии, потребляемой в технологическом процессе подготовки и транспортировки питьевой воды, на единицу объема воды	100	100
4. Расходы на реализацию производственной программы			
4.1.	Объем финансовых потребностей	104,9	103,5

7. Отчет об исполнении производственной программы за истекший период регулирования

№ п/п	Наименование показателей	Текущий отчетный период (с 01.01.2016 по 31.12.2016)
1. Обеспечение объемов производства товаров (оказания услуг)		
1.1.	Объем поднятой воды (тыс.куб. м)	40,66
1.2.	Объем реализации (тыс.куб.м)	29,35
	в т.ч. - населению	26,95
	- бюджетным организациям	1,65
	- прочим потребителям	0,76
1.3.	Объем потерь (тыс.куб.м)	11,31
1.4.	Объем отпуска в сеть (тыс.куб.м)	40,66
1.5.	Справочно:	0,00
	расходы на собственные технологические нужды системы водоснабжения (тыс. куб. м)	
	расходы воды на хозяйственно-бытовые нужды (тыс.куб.м)	
	Протяженность сетей (всех видов в однострубно-представлении), (км)	12
1.6.	Удельное водопотребление (куб.м/чел)	31,30
	Численность населения, пользующихся услугами данной организации (чел.)	861
2. Показатели качества питьевой воды		
2.1.	Доля проб питьевой воды, подаваемой с источников водоснабжения в распределительную водопроводную сеть, не соответствующих установленным требованиям, в общем объеме проб, %	0
2.2.	Доля проб питьевой воды в распределительной водопроводной сети, не соответствующих установленным требованиям, в общем объеме проб, %	0
3. Показатели надежности и бесперебойности оказываемых услуг		
3.1.	Аварийность систем коммунальной инфраструктуры (ед./км)	0,92

	Количество аварий на системах коммунальной инфраструктуры (ед.)	11
3.2.	Продолжительность (бесперебойность) поставки товаров и услуг (час./день)	24
	Количество часов предоставления услуг в отчетном периоде (часов)	8 784
3.3.	Удельный вес сетей, нуждающихся в замене (%)	35,00
	Протяженность сетей, нуждающихся в замене (км):	4,2
4. Показатели энергетической эффективности		
4.1.	Доля потерь воды в централизованных системах водоснабжения при транспортировке в общем объеме воды, поданной в водопроводную сеть, %	27,82
4.2.	Удельный расход электрической энергии, потребляемой в технологическом процессе подготовки питьевой воды, на единицу объема воды, отпускаемой в сеть, кВт*ч/куб. м	1,64
4.3.	Удельный расход электрической энергии, потребляемой в технологическом процессе транспортировки питьевой воды, на единицу объема транспортируемой воды, кВт*ч/куб. м	0

8. Мероприятия, направленные на повышение качества обслуживания абонентов

Нет мероприятий.

Директор
департамента по тарифам
Приморского края



В.А. Малюшицкий

Приложение № 17

к постановлению департамента
по тарифам Приморского края
от 14 декабря 2017 года № 71/3

Приложение № 18

к постановлению департамента
по тарифам Приморского края
от 17 декабря 2015 года № 64/12

**Производственная программа краевого
государственного унитарного предприятия
«Приморский водоканал», осуществляющего
деятельность в сфере водоотведения на территории
Валентиновского сельского поселения
Лазовского муниципального района
Приморского края на период
с 01.01.2016 по 31.12.2018**

ПАСПОРТ ПРОИЗВОДСТВЕННОЙ ПРОГРАММЫ

Наименование	Производственная программа в сфере водоотведения краевого государственного унитарного предприятия «Приморский водоканал» на период с 01.01.2016 по 31.12.2018 (далее – производственная программа)
Наименование регулируемой организации, ее местонахождение	Краевое государственное унитарное предприятие «Приморский водоканал» (ОГРН 1042501100267, ИНН 2503022413), ул. Некрасовская, 122, г. Владивосток, Приморский край, 690088
Наименование уполномоченного органа, утвердившего производственную программу, его местонахождение	Департамент по тарифам Приморского края, Алеутская ул., д.45а, город Владивосток, 690110
Период реализации производственной программы	с 01.01.2016 по 31.12.2018

1. Перечень плановых мероприятий по ремонту объектов централизованных систем водоотведения, мероприятий, направленных на улучшение качества очистки сточных вод, мероприятий по энергосбережению и повышению энергетической эффективности, график их реализации

№ п/п	Наименование мероприятия	График реализации мероприятия
1	Мероприятия по текущему ремонту	с 01.01.2016 по 31.12.2018
2	Мероприятия по капитальному ремонту	с 01.01.2016 по 31.12.2018

2. Планируемый объем принимаемых сточных вод

№ п/п	Период долгосрочного периода регулирования	Объем принимаемых сточных вод, тыс. куб. м
1	с 01.01.2016 по 31.12.2016	14,83
2	с 01.01.2017 по 31.12.2017	14,83
3	с 01.01.2018 по 31.12.2018	15,89

3. Объем финансовых потребностей, необходимых для реализации производственной программы

№ п/п	Период долгосрочного периода регулирования	Объем финансовых потребностей, тыс. руб.
1	с 01.01.2016 по 31.12.2016	92,89
2	с 01.01.2017 по 31.12.2017	97,02
3	с 01.01.2018 по 31.12.2018	107,69

4. График реализации мероприятий производственной программы

с 01.01.2016 по 31.12.2018

5. Плановые значения показателей надежности, качества, энергетической эффективности объектов централизованных систем водоотведения

№ п/п	Наименование показателя	Единица измерения	Плановые значения показателей		
			2016	2017	2018
1. Показатель надежности и бесперебойности водоотведения					
1.1.	Удельное количество аварий и засоров в расчете на протяженность канализационной сети в год	ед./км	-	-	-
2. Показатели качества очистки сточных вод					
2.1.	Доля сточных вод, не подвергающихся очистке, в общем объеме сточных вод,	%	100	100	100

	сбрасываемых в централизованные общесплавные или бытовые системы водоотведения				
2.2.	Доля поверхностных сточных вод, не подвергающихся очистке, в общем объеме поверхностных сточных вод, принимаемых в централизованную ливневую систему водоотведения	%	-	-	-
2.3.	Доля проб сточных вод, не соответствующих установленным нормативам допустимых сбросов, лимитам на сбросы для централизованной общесплавной (бытовой) системы водоотведения	%	100	100	100
2.4.	Доля проб сточных вод, не соответствующих установленным нормативам допустимых сбросов, лимитам на сбросы для централизованной ливневой системы водоотведения	%	-	-	-
3. Показатели энергетической эффективности					
3.1.	Удельный расход электрической энергии, потребляемой в технологическом процессе очистки сточных вод, на единицу объема очищаемых сточных вод	кВт*ч/ куб.м	0	0	0
3.2.	Удельный расход электрической энергии, потребляемой в технологическом процессе транспортировки сточных вод, на единицу объема транспортируемых сточных вод	кВт*ч/ куб.м	0	0	0

6. Расчет эффективности производственной программы

№ п/п	Наименование показателя	Динамика изменения, %	
		2017/2016	2018/2017
1. Показатель надежности и бесперебойности водоотведения			
1.1.	Удельное количество аварий и засоров в расчете на протяженность канализационной сети в год	-	-
2. Показатели качества очистки сточных вод			
2.1.	Доля сточных вод, не подвергающихся очистке, в общем объеме сточных вод, сбрасываемых в централизованные общесплавные или бытовые системы водоотведения	100	100
2.2.	Доля поверхностных сточных вод, не подвергающихся очистке, в общем объеме поверхностных сточных вод, принимаемых в централизованную ливневую систему водоотведения	-	-
2.3.	Доля проб сточных вод, не соответствующих установленным нормативам допустимых сбросов, лимитам на сбросы для централизованной общесплавной (бытовой) системы водоотведения	100	100
2.4.	Доля проб сточных вод, не соответствующих установленным нормативам допустимых сбросов, лимитам на сбросы для централизованной	-	-

	ливневой системы водоотведения		
3. Показатели энергетической эффективности			
3.1.	Удельный расход электрической энергии, потребляемой в технологическом процессе очистки сточных вод, на единицу объема очищаемых сточных вод	100	100
3.2.	Удельный расход электрической энергии, потребляемой в технологическом процессе транспортировки сточных вод, на единицу объема транспортируемых сточных вод	100	100
4. Расходы на реализацию производственной программы			
4.1.	Объем финансовых потребностей	104,4	111,0

7. Отчет об исполнении производственной программы за истекший период регулирования

№ п/п	Наименование показателей	Текущий отчетный период (с 01.01.2016 по 31.12.2016)
1. Обеспечение объемов производства товаров (оказания услуг)		
1.1.	Объем реализации (тыс.куб.м)	17,35
	в т.ч. - населению	15,40
	- бюджетным организациям	1,65
	- прочим потребителям	0,29
1.2.	Справочно:	4,3
	Протяженность сетей (всех видов в однотрубном представлении), (км)	
	в т.ч. – протяженность сетей общесплавной (бытовой) системы (км)	4,3
	- протяженность сетей ливневой системы (км)	
1.3.	Удельное водоотведение (куб.м/чел)	42,07
	Численность населения, пользующихся услугами данной организации (чел.)	366
2. Показатели качества очистки сточных вод		
2.1.	Доля сточных вод, не подвергающихся очистке, в общем объеме сточных вод, сбрасываемых в централизованные общесплавные или бытовые системы водоотведения, %	100
2.2.	Доля поверхностных сточных вод, не подвергающихся очистке, в общем объеме поверхностных сточных вод, принимаемых в централизованную ливневую систему водоотведения, %	-
2.3.	Доля проб сточных вод, не соответствующих установленным нормативам допустимых сбросов, лимитам на сбросы для централизованной общесплавной (бытовой) системы водоотведения, %	100

2.4.	Доля проб сточных вод, не соответствующих установленным нормативам допустимых сбросов, лимитам на сбросы для централизованной ливневой системы водоотведения, %	-
3. Показатели надежности и бесперебойности оказываемых услуг		
3.1.	Аварийность систем коммунальной инфраструктуры (ед./км)	1,16
	Количество аварий на системах коммунальной инфраструктуры (ед.)	5
3.2.	Удельный вес сетей, нуждающихся в замене (%)	60,47
	Протяженность сетей общесплавной (бытовой) системы, нуждающихся в замене (км)	2,6
	Протяженность сетей ливневой системы, нуждающихся в замене (км)	0
4. Показатели энергетической эффективности		
4.1.	Удельный расход электрической энергии, потребляемой в технологическом процессе очистки сточных вод, на единицу объема очищаемых сточных вод, кВт*ч/куб. м	-
4.2.	Удельный расход электрической энергии, потребляемой в технологическом процессе транспортировки сточных вод, на единицу объема транспортируемых сточных вод, кВт*ч/куб. м	-

8. Мероприятия, направленные на повышение качества обслуживания абонентов

Нет мероприятий.

Директор
департамента по тарифам
Приморского края



В.А. Малюшицкий

Приложение № 18

к постановлению департамента
по тарифам Приморского края
от 14 декабря 2017 года № 71/3

Приложение № 19

к постановлению департамента
по тарифам Приморского края
от 17 декабря 2015 года № 64/12

**Производственная программа краевого
государственного унитарного предприятия
«Приморский водоканал», осуществляющего
деятельность в сфере водоснабжения (питьевая вода)
на территории Михайловского сельского поселения
Михайловского муниципального района Приморского края
на период с 01.01.2016 по 31.12.2018**

ПАСПОРТ ПРОИЗВОДСТВЕННОЙ ПРОГРАММЫ

Наименование	Производственная программа в сфере водоснабжения (питьевая вода) краевого государственного унитарного предприятия «Приморский водоканал» на период с 01.01.2016 по 31.12.2018 (далее – производственная программа)
Наименование регулируемой организации, ее местонахождение	Краевое государственное унитарное предприятие «Приморский водоканал» (ОГРН 1042501100267, ИНН 2503022413), ул. Некрасовская, 122, г. Владивосток, Приморский край, 690088
Наименование уполномоченного органа, утвердившего производственную программу, его местонахождение	Департамент по тарифам Приморского края, Алеутская ул., д.45а, город Владивосток, 690110
Период реализации производственной программы	с 01.01.2016 по 31.12.2018

1. Перечень плановых мероприятий по ремонту объектов централизованных систем водоснабжения, мероприятий, направленных на улучшение качества питьевой воды, мероприятий по энергосбережению и повышению энергетической эффективности, график их реализации

№ п/п	Наименование мероприятия	График реализации мероприятия
1	Мероприятия по текущему ремонту	с 01.01.2016 по 31.12.2018

2. Планируемый объем подачи воды

№ п/п	Период долгосрочного периода регулирования	Объем подачи воды, тыс. куб. м
1	с 01.01.2016 по 31.12.2016	203,43
2	с 01.01.2017 по 31.12.2017	203,43
3	с 01.01.2018 по 31.12.2018	203,43

3. Объем финансовых потребностей, необходимых для реализации производственной программы

№ п/п	Период долгосрочного периода регулирования	Объем финансовых потребностей, тыс. руб.
1	с 01.01.2016 по 31.12.2016	4697,9
2	с 01.01.2017 по 31.12.2017	4918,3
3	с 01.01.2018 по 31.12.2018	5025,88

4. График реализации мероприятий производственной программы

с 01.01.2016 по 31.12.2018

5. Плановые значения показателей надежности, качества, энергетической эффективности объектов централизованных систем водоснабжения

№ п/п	Наименование показателя	Единица измерения	Плановые значения показателей		
			2016	2017	2018
1. Показатели качества питьевой воды					
1.1.	Доля проб питьевой воды, подаваемой с источников водоснабжения в распределительную водопроводную сеть, не соответствующих установленным требованиям, в общем объеме проб,	%	15	15	15

	отобранных по результатам производственного контроля качества питьевой воды				
1.2.	Доля проб питьевой воды в распределительной водопроводной сети, не соответствующих установленным требованиям, в общем объеме проб, отобранных по результатам производственного контроля качества питьевой воды	%	12	12	12
2. Показатель надежности и бесперебойности водоснабжения					
2.1.	Количество перерывов в подаче воды, возникших в результате аварий, повреждений и иных технологических нарушений на объектах централизованной системы водоснабжения, в расчете на протяженность водопроводной сети в год	ед./км	0	0	0
3. Показатели энергетической эффективности					
3.1.	Доля потерь воды в централизованных системах водоснабжения при транспортировке в общем объеме воды, поданной в водопроводную сеть	%	15,85	15,85	15,85
3.2.	Удельный расход электрической энергии, потребляемой в технологическом процессе подготовки и транспортировки питьевой воды, на единицу объема воды	кВт*ч/ куб.м	0,68	0,68	0,68

6. Расчет эффективности производственной программы

№ п/п	Наименование показателя	Динамика изменения, %	
		2017/2016	2018/2017
1. Показатели качества питьевой воды			
1.1.	Доля проб питьевой воды, подаваемой с источников водоснабжения в распределительную водопроводную сеть, не соответствующих установленным требованиям, в общем объеме проб, отобранных по результатам производственного контроля качества питьевой воды	100	100
1.2.	Доля проб питьевой воды в распределительной водопроводной сети, не соответствующих установленным требованиям, в общем объеме проб, отобранных по результатам производственного контроля качества питьевой воды	100	100
2. Показатель надежности и бесперебойности водоснабжения			
2.1.	Количество перерывов в подаче воды, возникших в результате аварий, повреждений и иных технологических нарушений на объектах централизованной системы водоснабжения, в расчете на протяженность водопроводной сети в год	100	100

3. Показатели энергетической эффективности			
3.1.	Доля потерь воды в централизованных системах водоснабжения при транспортировке в общем объеме воды, поданной в водопроводную сеть	100	100
3.2.	Удельный расход электрической энергии, потребляемой в технологическом процессе подготовки и транспортировки питьевой воды, на единицу объема воды	100	100
4. Расходы на реализацию производственной программы			
4.1.	Объем финансовых потребностей	104,7	102,2

7. Отчет об исполнении производственной программы за истекший период регулирования

№ п/п	Наименование показателей	Текущий отчетный период (с 01.01.2016 по 31.12.2016)
1. Обеспечение объемов производства товаров (оказания услуг)		
1.1.	Объем поднятой воды (тыс.куб. м)	278,35
1.2.	Объем реализации (тыс.куб.м)	217,73
	в т.ч. - населению	178,41
	- бюджетным организациям	30,83
	- прочим потребителям	8,49
1.3.	Объем потерь (тыс.куб.м)	60,62
1.4.	Объем отпуска в сеть (тыс.куб.м)	253,84
1.5.	Справочно:	
	расходы на собственные технологические нужды системы водоснабжения (тыс. куб. м)	24,51
	расходы воды на хозяйственно-бытовые нужды (тыс.куб.м)	
	Протяженность сетей (всех видов в однострубно-представлении), (км)	17,1
1.6.	Удельное водопотребление (куб.м/чел)	43,87
	Численность населения, пользующихся услугами данной организации (чел.)	4 067
2. Показатели качества питьевой воды		
2.1.	Доля проб питьевой воды, подаваемой с источников водоснабжения в распределительную водопроводную сеть, не соответствующих установленным требованиям, в общем объеме проб, %	4,8
2.2.	Доля проб питьевой воды в распределительной водопроводной сети, не соответствующих установленным требованиям, в общем объеме проб, %	3,2
3. Показатели надежности и бесперебойности оказываемых услуг		
3.1.	Аварийность систем коммунальной инфраструктуры (ед./км)	0,29

	Количество аварий на системах коммунальной инфраструктуры (ед.)	5
3.2.	Продолжительность (бесперебойность) поставки товаров и услуг (час./день)	24
	Количество часов предоставления услуг в отчетном периоде (часов)	8 784
3.3.	Удельный вес сетей, нуждающихся в замене (%)	75,96
	Протяженность сетей, нуждающихся в замене (км):	12,99
4. Показатели энергетической эффективности		
4.1.	Доля потерь воды в централизованных системах водоснабжения при транспортировке в общем объеме воды, поданной в водопроводную сеть, %	23,88
4.2.	Удельный расход электрической энергии, потребляемой в технологическом процессе подготовки питьевой воды, на единицу объема воды, отпускаемой в сеть, кВт*ч/куб. м	0,18
4.3.	Удельный расход электрической энергии, потребляемой в технологическом процессе транспортировки питьевой воды, на единицу объема транспортируемой воды, кВт*ч/куб. м	0

8. Мероприятия, направленные на повышение качества обслуживания абонентов

Нет мероприятий.

Директор
департамента по тарифам
Приморского края



В.А. Малюшицкий

Приложение № 19

к постановлению департамента
по тарифам Приморского края
от 14 декабря 2017 года № 71/3

Приложение № 20

к постановлению департамента
по тарифам Приморского края
от 17 декабря 2015 года № 64/12

**Производственная программа краевого
государственного унитарного предприятия
«Приморский водоканал», осуществляющего
деятельность в сфере водоотведения на территории
Михайловского сельского поселения Михайловского
муниципального района Приморского края на период
с 01.01.2016 по 31.12.2018**

ПАСПОРТ ПРОИЗВОДСТВЕННОЙ ПРОГРАММЫ

Наименование	Производственная программа в сфере водоотведения краевого государственного унитарного предприятия «Приморский водоканал» на период с 01.01.2016 по 31.12.2018 (далее – производственная программа)
Наименование регулируемой организации, ее местонахождение	Краевое государственное унитарное предприятие «Приморский водоканал» (ОГРН 1042501100267, ИНН 2503022413), ул. Некрасовская, 122, г. Владивосток, Приморский край, 690088
Наименование уполномоченного органа, утвердившего производственную программу, его местонахождение	Департамент по тарифам Приморского края, Алеутская ул., д.45а, город Владивосток, 690110
Период реализации производственной программы	с 01.01.2016 по 31.12.2018

1. Перечень плановых мероприятий по ремонту объектов централизованных систем водоотведения, мероприятий, направленных на улучшение качества очистки сточных вод, мероприятий по энергосбережению и повышению энергетической эффективности, график их реализации

№ п/п	Наименование мероприятия	График реализации мероприятия
1	Мероприятия по текущему ремонту	с 01.01.2016 по 31.12.2018

2. Планируемый объем принимаемых сточных вод

№ п/п	Период долгосрочного периода регулирования	Объем принимаемых сточных вод, тыс. куб. м
1	с 01.01.2016 по 31.12.2016	188,25
2	с 01.01.2017 по 31.12.2017	188,25
3	с 01.01.2018 по 31.12.2018	188,25

3. Объем финансовых потребностей, необходимых для реализации производственной программы

№ п/п	Период долгосрочного периода регулирования	Объем финансовых потребностей, тыс. руб.
1	с 01.01.2016 по 31.12.2016	2591,89
2	с 01.01.2017 по 31.12.2017	2691,28
3	с 01.01.2018 по 31.12.2018	2769,21

4. График реализации мероприятий производственной программы

с 01.01.2016 по 31.12.2018

5. Плановые значения показателей надежности, качества, энергетической эффективности объектов централизованных систем водоотведения

№ п/п	Наименование показателя	Единица измерения	Плановые значения показателей		
			2016	2017	2018
1. Показатель надежности и бесперебойности водоотведения					
1.1.	Удельное количество аварий и засоров в расчете на протяженность канализационной сети в год	ед./км	0	0	0
2. Показатели качества очистки сточных вод					
2.1.	Доля сточных вод, не подвергающихся	%	12	12	12

	очистке, в общем объеме сточных вод, сбрасываемых в централизованные общесплавные или бытовые системы водоотведения				
2.2.	Доля поверхностных сточных вод, не подвергающихся очистке, в общем объеме поверхностных сточных вод, принимаемых в централизованную ливневую систему водоотведения	%	-	-	-
2.3.	Доля проб сточных вод, не соответствующих установленным нормативам допустимых сбросов, лимитам на сбросы для централизованной общесплавной (бытовой) системы водоотведения	%	19,6	19,6	19,6
2.4.	Доля проб сточных вод, не соответствующих установленным нормативам допустимых сбросов, лимитам на сбросы для централизованной ливневой системы водоотведения	%	-	-	-
3. Показатели энергетической эффективности					
3.1.	Удельный расход электрической энергии, потребляемой в технологическом процессе очистки сточных вод, на единицу объема очищаемых сточных вод	кВт*ч/куб. м	0	0	0
3.2.	Удельный расход электрической энергии, потребляемой в технологическом процессе транспортировки сточных вод, на единицу объема транспортируемых сточных вод	кВт*ч/куб. м	0,14	0,14	0,14

6. Расчет эффективности производственной программы

№ п/п	Наименование показателя	Динамика изменения, %	
		2017/2016	2018/2017
1. Показатель надежности и бесперебойности водоотведения			
1.1.	Удельное количество аварий и засоров в расчете на протяженность канализационной сети в год	100	100
2. Показатели качества очистки сточных вод			
2.1.	Доля сточных вод, не подвергающихся очистке, в общем объеме сточных вод, сбрасываемых в централизованные общесплавные или бытовые системы водоотведения	100	100
2.2.	Доля поверхностных сточных вод, не подвергающихся очистке, в общем объеме поверхностных сточных вод, принимаемых в централизованную ливневую систему водоотведения	-	-
2.3.	Доля проб сточных вод, не соответствующих установленным нормативам допустимых сбросов, лимитам на сбросы для централизованной общесплавной (бытовой) системы водоотведения	100	100

2.4.	Доля проб сточных вод, не соответствующих установленным нормативам допустимых сбросов, лимитам на сбросы для централизованной ливневой системы водоотведения	-	-
3. Показатели энергетической эффективности			
3.1.	Удельный расход электрической энергии, потребляемой в технологическом процессе очистки сточных вод, на единицу объема очищаемых сточных вод	100	100
3.2.	Удельный расход электрической энергии, потребляемой в технологическом процессе транспортировки сточных вод, на единицу объема транспортируемых сточных вод	100	100
4. Расходы на реализацию производственной программы			
4.1.	Объем финансовых потребностей	103,8	102,9

7. Отчет об исполнении производственной программы за истекший период регулирования

№ п/п	Наименование показателей	Текущий отчетный период (с 01.01.2016 по 31.12.2016)
1. Обеспечение объемов производства товаров (оказания услуг)		
1.1.	Объем реализации (тыс.куб.м)	239,59
	в т.ч. - населению	168,86
	- бюджетным организациям	30,56
	- прочим потребителям	40,16
1.2.	Справочно:	
	Протяженность сетей (всех видов в однострубно- представлении), (км)	10,2
	в т.ч. - протяженность сетей общесплавной (бытовой) системы (км)	10,2
	- протяженность сетей ливневой системы (км)	
1.3.	Удельное водоотведение (куб.м/чел)	47,05
	Численность населения, пользующихся услугами данной организации (чел.)	3 589
2. Показатели качества очистки сточных вод		
2.1.	Доля сточных вод, не подвергающихся очистке, в общем объеме сточных вод, сбрасываемых в централизованные общесплавные или бытовые системы водоотведения, %	100
2.2.	Доля поверхностных сточных вод, не подвергающихся очистке, в общем объеме поверхностных сточных вод, принимаемых в централизованную ливневую систему водоотведения, %	-

2.3.	Доля проб сточных вод, не соответствующих установленным нормативам допустимых сбросов, лимитам на сбросы для централизованной общесплавной (бытовой) системы водоотведения, %	100
2.4.	Доля проб сточных вод, не соответствующих установленным нормативам допустимых сбросов, лимитам на сбросы для централизованной ливневой системы водоотведения, %	-
3. Показатели надежности и бесперебойности оказываемых услуг		
3.1.	Аварийность систем коммунальной инфраструктуры (ед./км)	0
	Количество аварий на системах коммунальной инфраструктуры (ед.)	0
3.2.	Удельный вес сетей, нуждающихся в замене (%)	38,33
	Протяженность сетей общесплавной (бытовой) системы, нуждающихся в замене (км)	3,91
	Протяженность сетей ливневой системы, нуждающихся в замене (км)	0
4. Показатели энергетической эффективности		
4.1.	Удельный расход электрической энергии, потребляемой в технологическом процессе очистки сточных вод, на единицу объема очищаемых сточных вод, кВт*ч/куб. м	-
4.2.	Удельный расход электрической энергии, потребляемой в технологическом процессе транспортировки сточных вод, на единицу объема транспортируемых сточных вод, кВт*ч/куб. м	-

8. Мероприятия, направленные на повышение качества обслуживания абонентов

Нет мероприятий.

Директор
департамента по тарифам
Приморского края



В.А. Малюшицкий

Приложение № 20

к постановлению департамента
по тарифам Приморского края
от 14 декабря 2017 года № 71/3

Приложение № 21

к постановлению департамента
по тарифам Приморского края
от 17 декабря 2015 года № 64/12

**Производственная программа краевого
государственного унитарного предприятия
«Приморский водоканал», осуществляющего
деятельность в сфере водоснабжения (питьевая вода)
на территории Шкотовского городского поселения
Шкотовского муниципального района Приморского края
на период с 01.01.2016 по 31.12.2018**

ПАСПОРТ ПРОИЗВОДСТВЕННОЙ ПРОГРАММЫ

Наименование	Производственная программа в сфере водоснабжения (питьевая вода) краевого государственного унитарного предприятия «Приморский водоканал» на период с 01.01.2016 по 31.12.2018 (далее – производственная программа)
Наименование регулируемой организации, ее местонахождение	Краевое государственное унитарное предприятие «Приморский водоканал» (ОГРН 1042501100267, ИНН 2503022413), ул. Некрасовская, 122, г. Владивосток, Приморский край, 690088
Наименование уполномоченного органа, утвердившего производственную программу, его местонахождение	Департамент по тарифам Приморского края, Алеутская ул., д.45а, город Владивосток, 690110
Период реализации производственной программы	с 01.01.2016 по 31.12.2018

1. Перечень плановых мероприятий по ремонту объектов централизованных систем водоснабжения, мероприятий, направленных на улучшение качества питьевой воды, мероприятий по энергосбережению и повышению энергетической эффективности, график их реализации

№ п/п	Наименование мероприятия	График реализации мероприятия
1	Мероприятия по текущему ремонту	с 01.01.2016 по 31.12.2018
2	Мероприятия по капитальному ремонту	с 01.01.2016 по 31.12.2018

2. Планируемый объем подачи воды

№ п/п	Период долгосрочного периода регулирования	Объем подачи воды, тыс. куб. м
1	с 01.01.2016 по 31.12.2016	38,62
2	с 01.01.2017 по 31.12.2017	38,62
3	с 01.01.2018 по 31.12.2018	38,62

3. Объем финансовых потребностей, необходимых для реализации производственной программы

№ п/п	Период долгосрочного периода регулирования	Объем финансовых потребностей, тыс. руб.
1	с 01.01.2016 по 31.12.2016	1544,58
2	с 01.01.2017 по 31.12.2017	1608,41
3	с 01.01.2018 по 31.12.2018	1567,33

4. График реализации мероприятий производственной программы

с 01.01.2016 по 31.12.2018

5. Плановые значения показателей надежности, качества, энергетической эффективности объектов централизованных систем водоснабжения

№ п/п	Наименование показателя	Единица измерения	Плановые значения показателей		
			2016	2017	2018
1. Показатели качества питьевой воды					
1.1.	Доля проб питьевой воды, подаваемой с источников водоснабжения в распределительную водопроводную сеть, не соответствующих установленным	%	30	30	30

	требованиям, в общем объеме проб, отобранных по результатам производственного контроля качества питьевой воды				
1.2.	Доля проб питьевой воды в распределительной водопроводной сети, не соответствующих установленным требованиям, в общем объеме проб, отобранных по результатам производственного контроля качества питьевой воды	%	25	25	25
2. Показатель надежности и бесперебойности водоснабжения					
2.1.	Количество перерывов в подаче воды, возникших в результате аварий, повреждений и иных технологических нарушений на объектах централизованной системы водоснабжения, в расчете на протяженность водопроводной сети в год	ед./км	-	-	-
3. Показатели энергетической эффективности					
3.1.	Доля потерь воды в централизованных системах водоснабжения при транспортировке в общем объеме воды, поданной в водопроводную сеть	%	35,0	34,3	33,61
3.2.	Удельный расход электрической энергии, потребляемой в технологическом процессе подготовки и транспортировки питьевой воды, на единицу объема воды	кВт*ч/ куб.м	1,01	1,01	1,01

6. Расчет эффективности производственной программы

№ п/п	Наименование показателя	Динамика изменения, %	
		2017/2016	2018/2017
1. Показатели качества питьевой воды			
1.1.	Доля проб питьевой воды, подаваемой с источников водоснабжения в распределительную водопроводную сеть, не соответствующих установленным требованиям, в общем объеме проб, отобранных по результатам производственного контроля качества питьевой воды	100	100
1.2.	Доля проб питьевой воды в распределительной водопроводной сети, не соответствующих установленным требованиям, в общем объеме проб, отобранных по результатам производственного контроля качества питьевой воды	100	100
2. Показатель надежности и бесперебойности водоснабжения			
2.1.	Количество перерывов в подаче воды, возникших в результате аварий, повреждений и иных технологических нарушений на объектах централизованной системы водоснабжения, в расчете на протяженность водопроводной сети в год	-	-
3. Показатели энергетической эффективности			

3.1.	Доля потерь воды в централизованных системах водоснабжения при транспортировке в общем объеме воды, поданной в водопроводную сеть	98,0	98,0
3.2.	Удельный расход электрической энергии, потребляемой в технологическом процессе подготовки и транспортировки питьевой воды, на единицу объема воды	100,0	100,0
4. Расходы на реализацию производственной программы			
4.1.	Объем финансовых потребностей	104,1	97,5

7. Отчет об исполнении производственной программы за истекший период регулирования

№ п/п	Наименование показателей	Текущий отчетный период (с 01.01.2016 по 31.12.2016)
1. Обеспечение объемов производства товаров (оказания услуг)		
1.1.	Объем поднятой воды (тыс.куб. м)	111,65
1.2.	Объем реализации (тыс.куб.м)	42,40
	в т.ч. - населению	33,45
	- бюджетным организациям	4,76
	- прочим потребителям	4,19
1.3.	Объем потерь (тыс.куб.м)	69,24
1.4.	Объем отпуска в сеть (тыс.куб.м)	111,65
1.5.	Справочно:	
	расходы на собственные технологические нужды системы водоснабжения (тыс. куб. м)	0,00
	расходы воды на хозяйственно-бытовые нужды (тыс.куб.м)	
	Протяженность сетей (всех видов в однострубно-м представлении), (км)	6,907
1.6.	Удельное водопотребление (куб.м/чел)	49,93
	Численность населения, пользующихся услугами данной организации (чел.)	670
2. Показатели качества питьевой воды		
2.1.	Доля проб питьевой воды, подаваемой с источников водоснабжения в распределительную водопроводную сеть, не соответствующих установленным требованиям, в общем объеме проб, %	50
2.2.	Доля проб питьевой воды в распределительной водопроводной сети, не соответствующих установленным требованиям, в общем объеме проб, %	0
3. Показатели надежности и бесперебойности оказываемых услуг		
3.1.	Аварийность систем коммунальной инфраструктуры (ед./км)	0
	Количество аварий на системах коммунальной инфраструктуры (ед.)	0

3.2.	Продолжительность (бесперебойность) поставки товаров и услуг (час./день)	24
	Количество часов предоставления услуг в отчетном периоде (часов)	8 784
3.3.	Удельный вес сетей, нуждающихся в замене (%)	73,61
	Протяженность сетей, нуждающихся в замене (км):	5,084
4. Показатели энергетической эффективности		
4.1.	Доля потерь воды в централизованных системах водоснабжения при транспортировке в общем объеме воды, поданной в водопроводную сеть, %	62,02
4.2.	Удельный расход электрической энергии, потребляемой в технологическом процессе подготовки питьевой воды, на единицу объема воды, отпускаемой в сеть, кВт*ч/куб. м	1,31
4.3.	Удельный расход электрической энергии, потребляемой в технологическом процессе транспортировки питьевой воды, на единицу объема транспортируемой воды, кВт*ч/куб. м	0


8. Мероприятия, направленные на повышение качества обслуживания абонентов

Нет мероприятий.

Директор
департамента по тарифам
Приморского края



В.А. Малюшицкий



Приложение № 21

к постановлению департамента
по тарифам Приморского края
от 14 декабря 2017 года № 71/3

Приложение № 22

к постановлению департамента
по тарифам Приморского края
от 17 декабря 2015 года № 64/12

**Производственная программа краевого
государственного унитарного предприятия
«Приморский водоканал», осуществляющего
деятельность в сфере водоотведения на территории
Шкотовского городского поселения Шкотовского
муниципального района Приморского края
на период с 01.01.2016 по 31.12.2018**

ПАСПОРТ ПРОИЗВОДСТВЕННОЙ ПРОГРАММЫ

Наименование	Производственная программа в сфере водоотведения краевого государственного унитарного предприятия «Приморский водоканал» на период с 01.01.2016 по 31.12.2018 (далее – производственная программа)
Наименование регулируемой организации, ее местонахождение	Краевое государственное унитарное предприятие «Приморский водоканал» (ОГРН 1042501100267, ИНН 2503022413), ул. Некрасовская, 122, г. Владивосток, Приморский край, 690088
Наименование уполномоченного органа, утвердившего производственную программу, его местонахождение	Департамент по тарифам Приморского края, Алеутская ул., д.45а, город Владивосток, 690110
Период реализации производственной программы	с 01.01.2016 по 31.12.2018

1. Перечень плановых мероприятий по ремонту объектов централизованных систем водоотведения, мероприятий, направленных на улучшение качества очистки сточных вод, мероприятий по энергосбережению и повышению энергетической эффективности, график их реализации

№ п/п	Наименование мероприятия	График реализации мероприятия
1	Мероприятия по текущему ремонту	с 01.01.2016 по 31.12.2018
2	Мероприятия по капитальному ремонту	с 01.01.2016 по 31.12.2018

2. Планируемый объем принимаемых сточных вод

№ п/п	Период долгосрочного периода регулирования	Объем принимаемых сточных вод, тыс. куб. м
1	с 01.01.2016 по 31.12.2016	28,28
2	с 01.01.2017 по 31.12.2017	28,28
3	с 01.01.2018 по 31.12.2018	28,28

3. Объем финансовых потребностей, необходимых для реализации производственной программы

№ п/п	Период долгосрочного периода регулирования	Объем финансовых потребностей, тыс. руб.
1	с 01.01.2016 по 31.12.2016	576,30
2	с 01.01.2017 по 31.12.2017	603,31
3	с 01.01.2018 по 31.12.2018	628,33

4. График реализации мероприятий производственной программы

с 01.01.2016 по 31.12.2018

5. Плановые значения показателей надежности, качества, энергетической эффективности объектов централизованных систем водоотведения

№ п/п	Наименование показателя	Единица измерения	Плановые значения показателей		
			2016	2017	2018
1. Показатель надежности и бесперебойности водоотведения					
1.1.	Удельное количество аварий и засоров в расчете на протяженность канализационной сети в год	ед./км	-	-	-
2. Показатели качества очистки сточных вод					

2.1.	Доля сточных вод, не подвергающихся очистке, в общем объеме сточных вод, сбрасываемых в централизованные общесплавные или бытовые системы водоотведения	%	100	100	100
2.2.	Доля поверхностных сточных вод, не подвергающихся очистке, в общем объеме поверхностных сточных вод, принимаемых в централизованную ливневую систему водоотведения	%	-	-	-
2.3.	Доля проб сточных вод, не соответствующих установленным нормативам допустимых сбросов, лимитам на сбросы для централизованной общесплавной (бытовой) системы водоотведения	%	100	100	100
2.4.	Доля проб сточных вод, не соответствующих установленным нормативам допустимых сбросов, лимитам на сбросы для централизованной ливневой системы водоотведения	%	-	-	-
3. Показатели энергетической эффективности					
3.1.	Удельный расход электрической энергии, потребляемой в технологическом процессе очистки сточных вод, на единицу объема очищаемых сточных вод	кВт*ч/ куб.м	0	0	0
3.2.	Удельный расход электрической энергии, потребляемой в технологическом процессе транспортировки сточных вод, на единицу объема транспортируемых сточных вод	кВт*ч/ куб.м	0	0	0

6. Расчет эффективности производственной программы

№ п/п	Наименование показателя	Динамика изменения, %	
		2017/2016	2018/2017
1. Показатель надежности и бесперебойности водоотведения			
1.1.	Удельное количество аварий и засоров в расчете на протяженность канализационной сети в год	-	-
2. Показатели качества очистки сточных вод			
2.1.	Доля сточных вод, не подвергающихся очистке, в общем объеме сточных вод, сбрасываемых в централизованные общесплавные или бытовые системы водоотведения	100	100
2.2.	Доля поверхностных сточных вод, не подвергающихся очистке, в общем объеме поверхностных сточных вод, принимаемых в централизованную ливневую систему водоотведения	-	-
2.3.	Доля проб сточных вод, не соответствующих установленным нормативам допустимых сбросов, лимитам на сбросы для централизованной общесплавной (бытовой) системы водоотведения	100	100
2.4.	Доля проб сточных вод, не соответствующих	-	-

	установленным нормативам допустимых сбросов, лимитам на сбросы для централизованной ливневой системы водоотведения		
3. Показатели энергетической эффективности			
3.1.	Удельный расход электрической энергии, потребляемой в технологическом процессе очистки сточных вод, на единицу объема очищаемых сточных вод	100	100
3.2.	Удельный расход электрической энергии, потребляемой в технологическом процессе транспортировки сточных вод, на единицу объема транспортируемых сточных вод	100	100
4. Расходы на реализацию производственной программы			
4.1.	Объем финансовых потребностей	104,7	104,2

7. Отчет об исполнении производственной программы за истекший период регулирования

№ п/п	Наименование показателей	Текущий отчетный период (с 01.01.2016 по 31.12.2016)
1. Обеспечение объемов производства товаров (оказания услуг)		
1.1.	Объем реализации (тыс.куб.м)	26,84
	в т.ч. - населению	25,52
	- бюджетным организациям	0,37
	- прочим потребителям	0,96
1.2.	Справочно:	
	Протяженность сетей (всех видов в однотрубном представлении), (км)	1,44
	в т.ч. – протяженность сетей общесплавной (бытовой) системы (км)	1,44
	- протяженность сетей ливневой системы (км)	
1.3.	Удельное водоотведение (куб.м/чел)	38,72
	Численность населения, пользующихся услугами данной организации (чел.)	659
2. Показатели качества очистки сточных вод		
2.1.	Доля сточных вод, не подвергающихся очистке, в общем объеме сточных вод, сбрасываемых в централизованные общесплавные или бытовые системы водоотведения, %	100
2.2.	Доля поверхностных сточных вод, не подвергающихся очистке, в общем объеме поверхностных сточных вод, принимаемых в централизованную ливневую систему водоотведения, %	-

2.3.	Доля проб сточных вод, не соответствующих установленным нормативам допустимых сбросов, лимитам на сбросы для централизованной общесплавной (бытовой) системы водоотведения, %	100
2.4.	Доля проб сточных вод, не соответствующих установленным нормативам допустимых сбросов, лимитам на сбросы для централизованной ливневой системы водоотведения, %	-
3. Показатели надежности и бесперебойности оказываемых услуг		
3.1.	Аварийность систем коммунальной инфраструктуры (ед./км)	0
	Количество аварий на системах коммунальной инфраструктуры (ед.)	0
3.2.	Удельный вес сетей, нуждающихся в замене (%)	25
	Протяженность сетей общесплавной (бытовой) системы, нуждающихся в замене (км)	0,36
	Протяженность сетей ливневой системы, нуждающихся в замене (км)	0
4. Показатели энергетической эффективности		
4.1.	Удельный расход электрической энергии, потребляемой в технологическом процессе очистки сточных вод, на единицу объема очищаемых сточных вод, кВт*ч/куб. м	-
4.2.	Удельный расход электрической энергии, потребляемой в технологическом процессе транспортировки сточных вод, на единицу объема транспортируемых сточных вод, кВт*ч/куб. м	-

8. Мероприятия, направленные на повышение качества обслуживания абонентов

Нет мероприятий.

Директор
департамента по тарифам
Приморского края



В.А. Малюшицкий

Приложение № 22

к постановлению департамента
по тарифам Приморского края
от 14 декабря 2017 года № 71/3

Приложение № 27

к постановлению департамента
по тарифам Приморского края
от 17 декабря 2015 года № 64/12

ТАРИФЫ
на питьевую воду, подвоз воды и водоотведение для
потребителей краевого государственного унитарного
предприятия «Приморский водоканал»,
находящихся на территориях муниципальных
образований Приморского края

№ п/п	Регулируемый тариф	Период действия тарифа					
		2016 год		2017 год		2018 год	
		с 01.01.2016 по 30.06.2016	с 01.07.2016 по 31.12.2016	с 01.01.2017 по 30.06.2017	с 01.07.2017 по 31.12.2017	с 01.01.2018 по 30.06.2018	с 01.07.2018 по 31.12.2018
Владивостокский городской округ							
1.	Тариф на питьевую воду, рублей за 1 куб. метр						
1.1.	для населения (с учетом НДС)	24,43	26,10	27,45	28,63	28,63	29,85
1.2.	для прочих групп потребителей (без учета НДС)	20,70	22,12	23,26	24,26	24,26	25,30
2.	Тариф на водоотведение, рублей за 1 куб. метр						
2.1.	для населения (с учетом НДС)	9,82	11,29	11,78	13,19	13,19	14,77
2.2.	для прочих групп потребителей	8,32	9,57	9,98	11,18	11,18	12,52

	(без учета НДС)						
Владивостокский городской округ (пригородная зона)							
1.	Тариф на питьевую воду, рублей за 1 куб. метр						
1.1.	для населения (с учетом НДС)	12,57	13,40	14,75	15,38	15,38	16,04
1.2.	для прочих групп потребителей (без учета НДС)	10,65	11,36	12,50	13,03	13,03	13,59
2.	Тариф на водоотведение, рублей за 1 куб. метр						
2.1.	для населения (с учетом НДС)	9,82	11,29	11,78	13,19	13,19	14,79
2.2.	для прочих групп потребителей (без учета НДС)	8,32	9,57	9,98	11,18	11,18	12,53
Артемовский городской округ							
1.	Тариф на питьевую воду, рублей за 1 куб. метр						
1.1.	для населения (с учетом НДС)	30,51	31,01	31,01	32,11	29,97	30,62
1.2.	для прочих групп потребителей (без учета НДС)	25,86	26,28	26,28	27,21	25,40	25,95
2.	Тариф на водоотведение, рублей за 1 куб. метр						
2.1.	для населения (с учетом НДС)	20,02	21,98	21,98	22,50	22,50	22,90
2.2.	для прочих групп потребителей (без учета НДС)	16,97	18,63	18,63	19,07	19,07	19,41
Надеждинское сельское поселение Надеждинского муниципального района							
1.	Тариф на питьевую воду, рублей за 1 куб. метр						
1.1.	для населения (с учетом НДС)	26,29	28,18	28,18	29,30	29,30	30,06
1.2.	для прочих групп потребителей (без учета НДС)	22,28	23,88	23,88	24,83	24,83	25,47
2.	Тариф на водоотведение, рублей за 1 куб. метр						
2.1.	для населения (с учетом НДС)	14,53	15,19	15,19	15,62	15,62	15,65
2.2.	для прочих групп потребителей (без учета НДС)	12,31	12,87	12,87	13,24	13,24	13,26
Раздольненское сельское поселение Надеждинского муниципального района							
1.	Тариф на питьевую воду, рублей за 1 куб. метр						
1.1.	для населения (с учетом НДС)	26,55	28,10	28,10	29,23	29,23	30,09
1.2.	для прочих групп потребителей (без учета НДС)	22,50	23,81	23,81	24,77	24,77	25,50
2.	Тариф на водоотведение, рублей за 1 куб. метр						


2.1.	для населения (с учетом НДС)	14,04	14,92	14,92	15,26	15,26	15,79
2.2.	для прочих групп потребителей (без учета НДС)	11,90	12,64	12,64	12,93	12,93	13,38
Штыковское сельское поселение Шкотовского муниципального района							
1.	Тариф на питьевую воду, рублей за 1 куб. метр						
1.1.	для населения (с учетом НДС)	27,47	28,98	28,98	30,05	30,05	30,34
1.2.	для прочих групп потребителей (без учета НДС)	23,28	24,56	24,56	25,47	25,47	25,71
2.	Тариф на водоотведение, рублей за 1 куб. метр						
2.1.	для населения (с учетом НДС)	18,36	19,55	19,55	20,26	20,26	21,12
2.2.	для прочих групп потребителей (без учета НДС)	15,56	16,57	16,57	17,17	17,17	17,90
Владивостокский городской округ (о. Русский)							
2.	Тариф на водоотведение, рублей за 1 куб. метр						
2.1.	для населения (с учетом НДС)	36,43	38,61	38,61	40,07	40,07	41,80
2.2.	для прочих групп потребителей (без учета НДС)	30,87	32,72	32,72	33,96	33,96	35,42
Преображенское городское поселение Лазовского муниципального района							
1.	Тариф на питьевую воду, рублей за 1 куб. метр						
1.1.	для населения (с учетом НДС)	30,97	32,84	32,84	33,67	33,67	35,06
1.2.	для прочих групп потребителей (без учета НДС)	26,25	27,83	27,83	28,53	28,53	29,71
2.	Тариф на водоотведение, рублей за 1 куб. метр						
2.1.	для населения (с учетом НДС)	14,77	15,65	15,65	16,19	16,19	16,89
2.2.	для прочих групп потребителей (без учета НДС)	12,52	13,26	13,26	13,72	13,72	14,31
Валентиновское сельское поселение Лазовского муниципального района							
1.	Тариф на питьевую воду, рублей за 1 куб. метр						
1.1.	для населения (с учетом НДС)	27,60	29,24	29,24	30,39	30,39	31,28
1.2.	для прочих групп потребителей (без учета НДС)	23,39	24,78	24,78	25,75	25,75	26,51
2.	Тариф на водоотведение, рублей за 1 куб. метр						
2.1.	для населения (с учетом НДС)	7,17	7,61	7,61	7,84	7,84	8,17
2.2.	для прочих групп потребителей	6,08	6,45	6,45	6,64	6,64	6,92

(без учета НДС)							
Лазовское сельское поселение Лазовского муниципального района							
1.	Тариф на питьевую воду, рублей за 1 куб. метр						
1.1.	для населения (с учетом НДС)	23,94	25,39	25,39	25,89	25,89	26,23
1.2.	для прочих групп потребителей (без учета НДС)	20,29	21,52	21,52	21,94	21,94	22,23
2.	Тариф на водоотведение, рублей за 1 куб. метр						
2.1.	для населения (с учетом НДС)	8,37	8,86	8,86	9,22	9,22	9,61
2.2.	для прочих групп потребителей (без учета НДС)	7,09	7,51	7,51	7,81	7,81	8,14
Михайловское сельское поселение Михайловского муниципального района							
1.	Тариф на питьевую воду, рублей за 1 куб. метр						
1.1.	для населения (с учетом НДС)	26,47	28,04	28,04	29,03	29,03	29,29
1.2.	для прочих групп потребителей (без учета НДС)	22,43	23,76	23,76	24,60	24,60	24,82
2.	Тариф на водоотведение, рублей за 1 куб. метр						
2.1.	для населения (с учетом НДС)	15,77	16,72	16,72	17,02	17,02	17,70
2.2.	для прочих групп потребителей (без учета НДС)	13,36	14,17	14,17	14,42	14,42	15,00
Шкотовское городское поселение Шкотовского муниципального района							
1.	Тариф на питьевую воду, рублей за 1 куб. метр						
1.1.	для населения (с учетом НДС)	45,71	48,68	48,68	49,61	47,37	49,40
1.2.	для прочих групп потребителей (без учета НДС)	38,74	41,25	41,25	42,04	40,14	41,86
2.	Тариф на водоотведение, рублей за 1 куб. метр						
2.1.	для населения (с учетом НДС)	23,41	24,69	24,69	25,67	25,67	26,78
2.2.	для прочих групп потребителей (без учета НДС)	19,84	20,92	20,92	21,75	21,75	22,69

Примечание: к пригородной зоне Владивостокского городского округа относятся следующие улицы и переулки: Богатинская, Центральная, Шаморовская, Находкинская, Ломанная, Таежная, Изумрудная, Малахитовая, Зеленый угол, Заречная, 4-й Ключ, 5-й Ключ, Шевелева, Сиреневая, Облепиховая, Вишневая, 1-я Шоссейная, 2-я Шоссейная, 3-я

Шоссейная, Лесопитомник, 4-я Восточная, 5-я Восточная, Шахтовая, Ромашковая, Тисовая, Виноградная, Голубичная, Траловая, Артековская, Бухта Лазурная, Бухта Десантная, 1-я Пригородная, Докучаева, Плеханова, переулок Шахтовый, переулок Виноградный.

Директор
департамента по тарифам
Приморского края



В.А. Малюшицкий