



МИНИСТЕРСТВО ТРУДА И СОЦИАЛЬНОГО РАЗВИТИЯ
КРАСНОДАРСКОГО КРАЯ

П Р И К А З

от 05.06.2020

№ 409

г. Краснодар

**О внесении изменений в приказ министерства
социального развития и семейной политики
Краснодарского края от 6 ноября 2012 г. № 529
«О проведении мониторинга доступности приоритетных
объектов и услуг в приоритетных сферах
жизнедеятельности инвалидов и других
маломобильных групп населения»**

В соответствии с Положением о министерстве труда и социального развития Краснодарского края, утвержденным постановлением главы администрации (губернатора) Краснодарского края от 21 декабря 2015 г. № 1240, и в целях приведения в соответствие с действующим законодательством п р и к а з ы в а ю:

1. Внести в приложение к приказу министерства социального развития и семейной политики Краснодарского края от 6 ноября 2012 г. № 529 «О проведении мониторинга доступности приоритетных объектов и услуг в приоритетных сферах жизнедеятельности инвалидов и других маломобильных групп населения» следующие изменения:

1) в подразделе 2.2 «Исследовательский этап» раздела 2 «Проведение мониторинга доступности объектов»:

абзац третий изложить в следующей редакции:

«Типовые формы паспортов доступности различных видов объектов представлены в приложениях 2 – 8, 11 – 12 к Порядку»;

абзац десятый изложить в следующей редакции:

«При оценке параметров доступности учитываются в первую очередь требования, указанные в СП 59.13330.2012 «Свод правил. Доступность зданий и сооружений для маломобильных групп населения. Актуализированная редакция СНиП 35-01-2001» (в части пунктов, внесенных в пункт 41 Постановления Правительства РФ от 26 декабря 2014 г. № 1521 «Об утверждении перечня национальных стандартов и сводов правил (частей таких стандартов и сводов правил), в результате применения которых на обязательной основе обеспечивается соблюдение требований Федерального закона «Технический регламент о безопасности зданий и сооружений», в остальном учитываются требования СП 59.13330.2016), СП 35-101-2001 «Проектирование зданий и сооружений с учетом доступности для маломобильных групп населения. Общие положения», СП 35-102-2001 «Жилая среда с планировочными элементами, доступными ин-

валидам», СП 35-103-2001 «Общественные здания и сооружения, доступные маломобильным посетителям», СП 35-104-2001 «Здания и помещения с местами труда для инвалидов», а также в методических документах – рекомендациях по проектированию окружающей среды, зданий и сооружений с учетом потребностей инвалидов (в том числе по отдельным видам жилых, общественных и производственных зданий и сооружений).»;

2) приложения 2 – 8 изложить в новой редакции согласно приложениям 1 – 7 соответственно к настоящему приказу;

3) дополнить приложениями 11, 12 согласно приложениям 8, 9 соответственно к настоящему приказу.

2. Отделу информационно-аналитической и методической работы министерства труда и социального развития Краснодарского края (Гаврилец И.В.):

обеспечить направление настоящего приказа для размещения (опубликования) на официальном сайте администрации Краснодарского края в информационно-телекоммуникационной сети «Интернет» и направление на «Официальный интернет-портал правовой информации» (www.pravo.gov.ru);

обеспечить размещение настоящего приказа на официальном сайте министерства труда и социального развития Краснодарского края (www.sznkuban.ru).

3. Настоящий приказ вступает в силу по истечении 10 дней после дня его официального опубликования.

Заместитель министра



Е.П. Новикова

Приложение 1
к приказу министерства труда
и социального развития
Краснодарского края
от 05.06.2020 № 709

«Приложение 2
к Порядку проведения мониторинга
доступности приоритетных
объектов и услуг в приоритетных
сферах жизнедеятельности
инвалидов и других
маломобильных групп населения

ПАСПОРТ ДОСТУПНОСТИ ДЛЯ ИНВАЛИДОВ ОБЩЕСТВЕННОГО ЗДАНИЯ

1. Информация об объекте

Наименование _____

Местонахождения(адрес) _____

Форма собственности объекта _____
(федеральная, городская, муниципальная, негосударственная)

Данные о лице, осуществляющем деятельность на объекте _____

_____ (собственник, арендатор; наименование юр. лица, предпринимателя; ИНН, телефон и т.д.)

Количество этажей здания _____, этаж расположения объекта _____.

2. Соответствие элементов объекта нормативным требованиям доступности для инвалидов¹

Функциональные зоны / элементы объекта	Категории инвалидов ²	Нормативные требования	Соответствует / не соответствует	Примечания ¹ / Замечания по несоответствию
1	2	3	4	5
2.1. Участки и территории				
Вход на территорию:				
ширина пути движения	К	не менее 1,2 м		п. 4.1.7 СП 59.13330.2012
высота порога или перепад у калитки	К	не более 1,4 – 1,5 см		п. 4.1.8 СП 59.13330.2012
Лестница на входе на территорию:				
высота подъема ступеней	О, С	12 – 15 см		п. 4.1.12 СП 59.13330.2012
ширина ступеней	О, С	35 – 40 см		п. 4.1.12 СП 59.13330.2012
единообразная геометрия ступеней	О, С	наличие		п. 4.1.12 СП 59.13330.2012
поручни по обеим сторонам на высоте 90 см	О, С	наличие		п. 5.2.15 СП 59.13330.2012
рельефная тактильная полоса не менее чем за 0,8 м перед маршем вверх и внизу шириной 0,50,6 м	С	наличие		п. 4.1.10 СП 59.13330.2012
контрастная окраска краевых ступеней	С	наличие		п. 4.1.12 СП 59.13330.2012
Пандус, дублирующий лестницу на входе на территорию:	К	наличие		п. 4.1.14 СП 59.13330.2012
длина марша пандуса	К	не более 9,0 м		п. 4.1.14 СП 59.13330.2012
уклон пандуса (высота / длина)	К	не более 1/20 (5%)		п. 4.1.14 СП 59.13330.2012
свободная зона в верхнем и нижнем окончании пандуса	К	не менее 1,5 x 1,5 м		п. 4.1.15 СП 59.13330.2012
Поручни пандуса:				
вдоль обеих сторон	К, О	наличие		п. 4.1.15 СП 59.13330.2012
на высоте	К	0,7 м		п. 4.1.15 СП 59.13330.2012
на высоте	О	0,9 м		п. 4.1.15 СП 59.13330.2012

¹ Требования СП 59.13330.2012 и СП 59.13330.2016 «Доступность зданий и сооружений для маломобильных групп населения. Актуализированная редакция СНиП 35-01-2001»

² К – инвалиды-колясочники, О – инвалиды с поражениями опорно-двигательного аппарата, С – инвалиды по зрению, Г - инвалиды по слуху.

1	2	3	4	5
расстояние между поручнями	К	0,9 – 1,0 м		п. 4.1.15 СП 59.13330.2012
Автостоянка				
Количество мест для транспорта инвалидов	О, С, Г, К	не менее 10 % (но не менее 1)		п. 4.2.1 СП 59.13330.2012
В том числе для транспорта инвалидов на кресло коляске размером 6,0 x 3,6 м	К	5 %		п. 4.2.1; п. 4.2.4 СП 59.13330.2012
Расстояние от мест для транспорта инвалидов до входа в здание	К, О	не более 50 м		п. 4.2.2 СП 59.13330.2012
Обозначение места специальным знаком:				
на поверхности покрытия стоянки	О, С, Г, К	наличие		п. 4.2.1 СП 59.13330.2012
на вертикальной поверхности (стене, столбе, стойке и т.п.) на высоте не менее 1,5 м	О, С, Г, К	наличие		п. 4.2.1 СП 59.13330.2012
Съезд/заезд с тротуара на парковку:				
уклон	К	не более 10 %		п. 4.1.8 СП 59.13330.2012
перепад высот в месте съезда	К	не более 1,5 см		п. 4.1.8 СП 59.13330.2012
Путь к входу в здание:				
указатели направления движения	К	наличие		п. 4.1.3 СП 59.13330.2012
ширина пути движения	К	не менее 1,2 м		п. 4.1.7 СП 59.13330.2012
продольный уклон пути движения	К	не более 5 %		п. 4.1.7 СП 59.13330.2012
высота бордюра по краям пешеходного пути	С	не менее 5,0 см		п. 4.1.9 СП 59.13330.2012
Открытая лестница:				
высота подъема ступеней	О, С	12 – 15 см		п. 4.1.12 СП 59.13330.2012
ширина ступеней	О, С	35 – 40 см		п. 4.1.12 СП 59.13330.2012
единообразная геометрия ступеней	О, С	наличие		п. 4.1.12 СП 59.13330.2012
поручни по обеим сторонам на высоте 90 см	О, С	наличие		п. 5.2.15 СП 59.13330.2012
рельефная тактильная полоса за 0,8–0,9 м перед маршем вверх и внизу шириной 0,30,5 м	С	наличие		п. 4.1.10 СП 59.13330.2012
контрастная окраска краевых ступеней	С	наличие		п. 4.1.12 СП 59.13330.2012
Пандус, дублирующий открытую лестницу:	К	наличие		п. 4.1.14 СП 59.13330.2012
длина марша пандуса	К	не более 9,0 м		п. 4.1.14 СП 59.13330.2012
уклон пандуса (высота / длина)	К	не более 1/20 (5 %)		п. 4.1.14 СП 59.13330.2012

1	2	3	4	5
свободная зона в верхнем и нижнем окончании пандуса	К	не менее 1,5 x 1,5 м		п. 4.1.15 СП 59.13330.2012
Поручни пандуса:				
вдоль обеих сторон	К, О	наличие		п. 4.1.15 СП 59.13330.2012
на высоте	К	0,7 м		п. 4.1.15 СП 59.13330.2012
на высоте	О	0,9 м		п. 4.1.15 СП 59.13330.2012
расстояние между поручнями	К	0,9 – 1,0 м		п. 4.1.15 СП 59.13330.2012
2.2. Вход				
Лестница на входе наружная:				
поручни по обеим сторонам	О, С	наличие		п. 5.1.2 СП 59.13330.2012
поручни на высоте	О, С	90 см		п. 5.2.15 СП 59.13330.2012
высота подъема ступеней	О, С	12 – 15 см		п. 4.1.12 СП 59.13330.2012
ширина ступеней	О, С	35 – 40 см		п. 4.1.12 СП 59.13330.2012
единообразная геометрия ступеней	О, С	наличие		п. 4.1.12 СП 59.13330.2012
Пандус, дублирующий наружную лестницу на входе:	К	наличие		п. 4.1.14 СП 59.13330.2012
длина марша пандуса	К	не более 9,0 м		п. 4.1.14 СП 59.13330.2012
уклон пандуса (высота / длина)	К	не более 1/20 (5 %)		п. 4.1.14 СП 59.13330.2012
свободная зона в верхнем и нижнем окончании пандуса	К	не менее 1,5 x 1,5 м		п. 4.1.15 СП 59.13330.2012
Поручни пандуса:				
вдоль обеих сторон	К, О	наличие		п. 4.1.15 СП 59.13330.2012
непрерывная поверхность по всей длине	К, О	наличие		п. 4.1.15 СП 59.13330.2012
на высоте	К	0,7 м		п. 4.1.15 СП 59.13330.2012
на высоте	О	0,9 м		п. 4.1.15 СП 59.13330.2012
расстояние между поручнями	К	0,9 – 1,0 м		п. 4.1.15 СП 59.13330.2012
Подъемник, дублирующий наружную лестницу на входе (в т.ч. при высоте подъема более 3,0 м)	К	наличие		п. 4.1.14; п. 5.2.13 СП 59.13330.2012
Входная площадка				
Размер входной площадки:				
при открывании двери наружу	К	не менее 1,4 x 2,0 или 1,5 x 1,85 м		п. 5.1.3 СП 59.13330.2012
при наличии пандуса	К	не менее 2,2 x 2,2 м		п. 5.1.3 СП 59.13330.2012

1	2	3	4	5
Нескользящее покрытие	К, О, С	наличие		п. 5.1.3 СП 59.13330.2012
Дверь входная наружная:				
ширина проема одной створки двери в свету	К	не менее 0,9 см		п. 5.1.4 СП 59.13330.2012
высота порога двери	К	не более 1,4 см		п. 5.1.4 СП 59.13330.2012
Контрастная маркировка прозрачных полотен дверей	С	наличие		п. 5.1.5 СП 59.13330.2012
Тамбур (глубина x ширина)	К	не менее 2,0 x 1,5 м		п. 5.1.7 СП 59.13330.2012
Дверь входная внутренняя:				
ширина проема одной створки двери в свету	К	не менее 0,9 см		п. 5.1.4 СП 59.13330.2012
высота порога двери	К	не более 1,4 см		п. 5.1.4 СП 59.13330.2012
Контрастная маркировка прозрачных полотен дверей	С	наличие		п. 5.1.5 СП 59.13330.2012
2.3. Пути движения (для доступа в зону оказания услуги) – этаж _____				
Ширина пути движения в коридорах, галереях и т.п.	К	не менее 1,5 м		п. 5.2.1 СП 59.13330.2012
Ширина прохода в помещении с оборудованием и мебелью	К	не менее 1,2 м		п. 5.2.2 СП 59.13330.2012
Ширина дверных и открытых проемов в стене, выходов из коридоров и помещений на лестничную клетку	К	не менее 0,9 м		п. 5.2.4 СП 59.13330.2012
Высота порогов или перепад высот	К	не более 1,4 см		п. 5.2.4 СП 59.13330.2012
Конструктивные элементы и устройства на пути движения, выступ:				
на стенах	С	не более 10 см		п. 5.2.7 СП 59.13330.2012
на отдельно стоящей опоре	С	не более 30 см		п. 5.2.7 СП 59.13330.2012
Лестница внутренняя (в зону оказания услуги)				
Ступени ровные с шероховатой поверхностью	О, С	наличие		п. 5.2.9 СП 59.13330.2012
Поручни с двух сторон лестницы	О, С	наличие		п. 5.2.15 СП 59.13330.2012
Поручни на высоте	О, С	90 см		п. 5.2.15 СП 59.13330.2012
Горизонтальное завершение поручня сверху и внизу с не травмирующим окончанием	С, О	не менее 30 см		п. 5.2.10 СП 59.13330.2012
Тактильные указатели на поручнях лестниц	С	наличие		п. 5.2.16 СП 59.13330.2012
Тактильный напольный указатель за 50-60 см перед лестницей сверху и внизу	С	наличие		п. 6.2.3, 6.2.8 СП 59.13330.2016
Пандус, дублирующий внутреннюю лестницу (в зону ока-				

1	2	3	4	5
зания услуги):				
высота одного подъема	К, О	не более 0,8 м		п. 5.2.13 СП 59.13330.2012
уклон (отношение высота / длина)	К, О	не более 1/20 (5 %)		п. 5.2.13 СП 59.13330.2012
уклон при перепаде высот 20 см и менее	К, О	не более 1/10 (10 %)		п. 5.2.13 СП 59.13330.2012
горизонтальные площадки в верхнем и нижнем окончаний пандуса	К	не менее 1,5 x 1,5 м		п. 5.2.13 СП 59.13330.2012
Поручни вдоль обеих сторон пандуса:	К, О	наличие		п. 5.2.15 СП 59.13330.2012
на высоте	К	0,7 м		п. 5.2.15 СП 59.13330.2012
на высоте	О	0,9 м		п. 5.2.15 СП 59.13330.2012
расстояние между поручнями	К	0,9 – 1,0 м		п. 5.2.15 СП 59.13330.2012
горизонтальное завершение поручня сверху и внизу с не- травмирующим окончанием	К, С, О	не менее 30 см		п. 5.2.15 СП 59.13330.2012
Различный цвет поверхности пандуса и площадок перед ним (или световые ленты)	С	наличие		п. 5.2.14 СП 59.13330.2012
Подъемник, дублирующий внутреннюю лестницу, при перепаде высот более 3,0 м	К, О	наличие		п. 5.2.13 СП 59.13330.2012
Дверь входная внутренняя (в зону оказания услуги):				
ширина проема одной створки двери в свету	К	не менее 0,9 см		п. 5.2.4 СП 59.13330.2012
высота порога двери	К	не более 1,4 см		п. 5.2.4 СП 59.13330.2012
Контрастная маркировка прозрачных полотен дверей	С	наличие		п. 5.1.5 СП 59.13330.2012
Лифт пассажирский к зоне оказания услуги:				
габариты кабины (глубина x ширина)	К	не менее 1,1 x 1,4 м		п. 6.2.14. СП 59.13330.2016
ширина дверного проема кабины (в свету)	К	не менее 0,9 м		п. 6.2.13. СП 59.13330.2016
тактильные указатели уровня этажа у каждой двери лифта	С	наличие		п. 5.2.20 СП 59.13330.2012
напротив выхода из лифта цифровое контрастное обозначение этажа на высоте 1,5 м размер не менее 10 см		наличие		п. 5.2.20 СП 59.13330.2012
2.4. Зона оказания услуги ³ – этаж ____				

³ При оценке состояния доступности на объекте мест обслуживания необходимо учитывать положения пункта 7.1.2 СП 59.13330.2012 о возможных вариантах форм обслуживания (вариант «А» или вариант «Б»).

1	2	3	4	5
Зал зрительный, читальный, ожидания и пр.				
Количество мест для инвалидов-колясочников	К	не менее 1 %		п. 7.1.7 СП 59.13330.2012
Размер места для инвалида-колясочника:				
при доступе сбоку	К	0,55 x 0,85 м		п. 7.1.7 СП 59.13330.2012
при доступе спереди или сзади	К	1,25 x 0,85 м		п. 7.1.7 СП 59.13330.2012
Высота поверхности столов, прилавков, окошек касс и т.п.	К	не более 0,85 м		п. 7.1.9 СП 59.13330.2012
Ширина прилавка, стола, стойки и т.п. у места получения услуги	К	не менее 1,0 м		п. 7.1.9 СП 59.13330.2012
Предприятия торговли				
Высота поверхности столов, прилавков, касс и т.п.	К	не более 0,8 м		п. 7.4.1 СП 59.13330.2012
Глубина полок	К	не более 0,5 м		п. 7.4.1 СП 59.13330.2012
Количество доступных расчетно-кассовых постов	К	не менее 1		п. 7.4.2 СП 59.13330.2012
Ширина прохода у расчетно-кассовых постов	К	не менее 1,1 м		п. 7.4.2 СП 59.13330.2012
Предприятия питания				
Ширина проходов	К	не менее 0,9 м		п. 7.4.7 СП 59.13330.2012
Стол высотой не менее 0,65 – 0,7 м	К	не менее 1		п. 7.4.7 СП 59.13330.2012
Секция стойки бара ширина 1,6 м, высота 0,85 м и свободное пространство для ног 0,75 м	К	наличие		п. 7.4.7 СП 59.13330.2012
Гостиницы, пансионаты, санатории и т.д.				
Часть стойки барьера регистрации (В x Ш)	К	не менее 0,85 x 1,0		п. 7.1.9 СП 59.13330.2012
Количество номеров для инвалидов	К, О, С, Г	5 %		п. 6.3.1 СП 59.13330.2012
Входная дверь в номер:				
ширина проема двери	К	не менее 0,9 м		п. 6.3.2; 6.1.8 СП 59.13330.2012
высота порога	К	не более 1,4 см		п. 5.1.4 СП 59.13330.2012
Свободное пространство в номере	К	диаметр не менее 1,4 м		п. 6.3.1 СП 59.13330.2012
Туалет в номере (на этаже):				
ширина дверного проема	К	не менее 0,8 м		п. 6.3.2; 6.1.8 СП 59.13330.2012
высота порога	К	не более 1,4 см		п. 5.1.4 СП 59.13330.2012
пространство для размещения кресла коляски рядом с унитазом	К	не менее 0,75 м		п. 5.3.3 СП 59.13330.2012

1	2	3	4	5
пространство для разворота кресла коляски	К	диаметр не менее 1,4 м		п. 5.3.3 СП 59.13330.2012
откидные опорные поручни, штанги	К, О	наличие		п. 5.3.3 СП 59.13330.2012
Обслуживание в кабине:				
ширина проема двери	К	не менее 0,9 м		п. 5.2.4 СП 59.13330.2012
высота порога	К	не более 1,4 см		п. 5.2.4 СП 59.13330.2012
ширина прохода	К	не менее 1,2 м		п. 5.2.2 СП 59.13330.2012
стол с высотой рабочей поверхности	К	не более 0,85 м		п. 7.1.9 СП 59.13330.2012
ширина и высота проема стола для ног	К	не менее 0,75 x 0,49 м		п. 7.1.9 СП 59.13330.2012
пространство для разворота кресла коляски	К	диаметр не менее 1,4 м		п. 5.2.2 СП 59.13330.2012
2.5. Санитарногигиеническое помещение – этаж _____				
Доля доступных кабин уборных от общего количества	К	7 % (но не менее 1)		п. 5.3.2 СП 59.13330.2012
Знак доступности кабины для инвалидов	К	наличие		п. 5.3.6 СП 59.13330.2012
Размер кабины (ширина x глубина)	К	не менее 1,65 x 1,8 м		п. 5.3.3 СП 59.13330.2012
Ширина двери кабины	К	не менее 0,9 м		п. 5.3.3 СП 59.13330.2012
Пространство для размещения кресла коляски рядом с унитазами	К	не менее 0,75 м		п. 5.3.3 СП 59.13330.2012
Пространство для разворота кресла коляски	К	диаметр не менее 1,4 м		п. 5.3.3 СП 59.13330.2012
Откидные опорные поручни, штанги	К, О	наличие		п. 5.3.3 СП 59.13330.2012
Система тревожной сигнализации, обеспечивающая связь с персоналом	К	наличие		п. 5.3.6 СП 59.13330.2012
2.6. Средства информации – этаж _____				
Обозначение специальными символами доступных элементов здания, указатели направления движения	К, С, Г	наличие		п. 5.5.1 СП 59.13330.2012
Информация о назначении помещения внутри здания (рядом с дверью со стороны дверной ручки) на высоте от 1,3 до 1,4 м с дублирование рельефными знаками	К, С, Г	наличие		п. 6.5.9 СП 59.13330.2016

1	2	3	4	5
знаки и указатели в зонах движения в зальных помещениях на высоте	К, С, Г	от 1,5 до 4,5 м		п. 5.5.4; 5.5.6 СП 59.13330.2012
Речевые информаторы	С	наличие		п. 6.5.3, 6.5.7 СП 59.13330.2016
Световые текстовые табло для вывода оперативной информации	Г	наличие		п. 6.5.7 СП 59.13330.2016

3. Доступность функциональных зон объекта для отдельных категорий инвалидов

Наименование функциональных зон объекта	Степень доступности (доступен «+», недоступен «-», не требует приспособления «#»)		
	К	О	С Г
Участки и территории			
Вход			
Пути движения			
Зона оказания услуги			
Санитарно-гигиеническое помещение			
Средства информации			

4. Заключение о доступности объекта (нужное отметить знаком «X»)

	Степень доступности объекта	Доступность объекта для отдельных категорий инвалидов		
		К	О	С Г
Объект доступен				
Объект недоступен				

5. Рекомендации по обеспечению доступности объекта

Функциональные зоны объекта	Основные мероприятия по адаптации
Участки и территории	

Функциональные зоны объекта	Основные мероприятия по адаптации
Вход	
Пути движения	
Зона оказания услуги	
Санитарно-гигиеническое помещение	
Средства информации	

« ____ » _____ 20 ____ г.

Дата составления Паспорта

Должность лица, составившего Паспорт

подпись

Ф.И.О.

».



Начальник отдела организации безбарьерной среды

А.А. Корзухина

Приложение 2
к приказу министерства труда
и социального развития
Краснодарского края
от 05.06.2020 № 709

«Приложение 3
к Порядку проведения мониторинга
доступности приоритетных
объектов и услуг в приоритетных
сферах жизнедеятельности
инвалидов и других
маломобильных групп населения

ПАСПОРТ ДОСТУПНОСТИ ДЛЯ ИНВАЛИДОВ УЛИЦЫ

Наименование _____

Принадлежность _____

(муниципальная, краевая, федеральная собственность и т.д.)

Заключение о доступности улицы¹

(нужное отметить знаком «X»)

	Степень доступности объекта	Доступность объекта для отдельных категорий инвалидов			
		К	О	С	Г
Объект доступен					
Объект недоступен					

Общие рекомендации по обеспечению доступности улицы

Приложения на _____ листах

« _____ » _____ 20____ г.

Дата составления Паспорта

Должность лица, составившего Паспорт

подпись

Ф.И.О.

¹ Заключение о доступности улицы осуществляется на основании анализа состояния доступности отдельных ее элементов (тротуары, указанные в приложениях к настоящему паспорту доступности и которые являются неотъемлемой его частью) с учетом возможности организации непрерывного маршрута (маршрутов) движения по ней, доступного для отдельных категорий инвалидов.

Приложение № _____
к паспорту доступности для инвалидов улицы

от «___» _____ 20___ г.

Тротуар № ___ от _____ до _____

Доступность элементов тротуара для инвалидов²:

Наименование элементов тротуара	Степень доступности (доступен «+», недоступен «-», не требует приспособления «#»)			
	К	О	С	Г
Полоса движения				
Лестница				
Пандус, дублирующий лестницу				
Безопасность препятствий на пути движения				
Съезд на проезжую часть по ходу движения	в начале улицы			
	в конце улицы			
Съезд проезжую часть на противоположную сторону	в начале улицы			
	в конце улицы			

Заключение о доступности тротуара № _____ (нужное отметить знаком «X»)

	Степень доступности	Доступность для отдельных категорий			
		К	О	С	Г
Доступен					
Недоступен					

Рекомендации по обеспечению доступности тротуара № _____

Элементы тротуара	Основные мероприятия по адаптации
Полоса движения	
Лестница на пути движения	
Пандус, дублирующий лестницу	
Съезд с тротуара на проезжую часть	

² Заключение о степени доступности делается на основании оценки соответствия элементов объекта установленным нормативным требованиям доступности для инвалидов. Нормативные требования к элементам тротуара указаны в приложении № 1 к данному паспорту.

ПРИЛОЖЕНИЕ
к паспорту доступности
для инвалидов улицы

Наименование элемента тротуара	Категории инвалидов	Нормативные требования ³	
1	2	3	
Полоса движения			
Ширина пути	К	не менее 1,2 м	п. 4.1.7 СП 59.13330.2012
Ровное твердое не скользкое покрытие	К, О, С	наличие	п. 4.1.11 СП 59.13330.2012
Толщина шва при перекрытии из плит	К, О	не более 1,5 см	п. 4.1.11 СП 59.13330.2012
Продольный уклон	К	не более 5 %	п. 4.1.7 СП 59.13330.2012
Высота бордюра по краям пешеходного пути	С	не менее 5 см	п. 4.1.9 СП 59.13330.2012
Тактильные средства на покрытии тротуара, выполняющие предупредительную функцию, шириной 0,5–0,6 м не менее чем за 0,8 м до препятствия	С	наличие	п. 4.1.10 СП 59.13330.2012
Лестница на пути движения			
Высота подъема ступеней	О, С	12 – 15 см	п. 4.1.12 СП 59.13330.2012
Ширина ступеней	О, С	35 – 40 см	п. 4.1.12 СП 59.13330.2012
Единообразная геометрия ступеней	О, С	наличие	п. 4.1.12 СП 59.13330.2012
Поручни по обеим сторонам на высоте 90 см.	О, С	наличие	п. 5.2.15 СП 59.13330.2012
Рельефная тактильная полоса за 0,8 м перед маршем вверх и вниз шириной 0,5 – 0,6 м	С	наличие	п. 4.1.10 СП 59.13330.2012
Контрастная окраска краевых ступеней	С	наличие	п. 4.1.12 СП 59.13330.2012
Пандус, дублирующий лестницу	К	наличие	п. 4.1.14 СП 59.13330.2012
длина марша пандуса	К	не более 9,0 м	п. 4.1.14 СП 59.13330.2012
уклон пандуса (высота / длина)	К	не более 1/20 (5 %)	п. 4.1.14 СП 59.13330.2012
свободная зона в верхнем и нижнем окончании пандуса	К	не менее 1,5 x 1,5 м	п. 4.1.15 СП 59.13330.2012

³ Требования СП 59.13330.2012, СП 59.13330.2016 «Доступность зданий и сооружений для маломобильных групп населения. Актуализированная редакция СНиП 35-01-2001».

Поручни пандуса:			
вдоль обеих сторон	К, О	наличие	п. 4.1.15 СП 59.13330.2012
на высоте	К	0,7 м	п. 4.1.15 СП 59.13330.2012
на высоте	О	0,9 м	п. 4.1.15 СП 59.13330.2012
расстояние между поручнями	К	0,9 – 1,0 м	п. 4.1.15 СП 59.13330.2012
Подъемное устройство при высоте подъема более 3,0 м	К	наличие	п. 4.1.14 СП 59.13330.2012
Съезд с тротуара на проезжую часть	К	наличие	п. 4.1.5 СП 59.13330.2012
ширина	К	не менее 1,5 м	п. 5.1.5 СП 59.13330.2016
уклон	К	не более 10 %	п. 4.1.8 СП 59.13330.2012
перепад высот в месте съезда	К	не более 1,5 см	п. 4.1.8 СП 59.13330.2012

».

Начальник отдела организации
безбарьерной среды



А.А. Корзухина

Приложение 3
к приказу министерства труда
и социального развития
Краснодарского края
от 05.06.2020 № 709

«Приложение 4
к Порядку проведения мониторинга
доступности приоритетных
объектов и услуг в приоритетных
сферах жизнедеятельности
инвалидов и других
маломобильных групп населения

ПАСПОРТ ДОСТУПНОСТИ ДЛЯ ИНВАЛИДОВ ОСТАНОВОЧНОГО ПУНКТА

1. Информация об объекте

Наименование объекта _____

Место нахождения объекта _____

(адрес)

Наименование лица, в ведении которого находится объект _____

(муниципальная собственность, ведомственный и т.п.)

2. Соответствие элементов объекта нормативным требованиям доступности для инвалидов¹

Функциональные зоны / элементы объекта	Категории инвалидов ²	Нормативные требования	Соответствует / не соответствует	Примечания ¹ / Замечания по несоответствию
Съезд/заезд с площадки				
Ширина	К	не менее 1,5 м		п. 5.1.5 СП 59.13330.2016
Уклон	К	не более 10 %		п. 4.1.8 СП 59.13330.2012
Перепад высот в месте съезда	К	не более 1,5 см		п. 4.1.8 СП 59.13330.2012
Лестница к площадке				
Высота подъема ступеней	О, С	12 – 15 см		п. 4.1.12 СП 59.13330.2012
Ширина ступеней	О, С	35 – 40 см		п. 4.1.12 СП 59.13330.2012
Единообразная геометрия ступеней	О, С	наличие		п. 4.1.12 СП 59.13330.2012
Поручни по обеим сторонам на высоте	О, С	90 см		п. 5.2.15 СП 59.13330.2012
Рельефная тактильная полоса за 0,8 – 0,9 м перед маршем вверх и внизу шириной 0,3 – 0,5 м	С	наличие		п. 4.1.10 СП 59.13330.2012
Контрастная окраска краевых ступеней	С	наличие		п. 4.1.12 СП 59.13330.2012
Пандус, дублирующий лестницу				
Длина марша пандуса	К	не более 9,0 м		п. 4.1.14 СП 59.13330.2012
Уклон пандуса (высота / длина)	К	не более 1/20 (5 %)		п. 4.1.14 СП 59.13330.2012
Свободная зона в верхнем и нижнем окончании пандуса	К	не менее 1,5 x 1,5 м		п. 4.1.15 СП 59.13330.201
Поручни пандуса:				
вдоль обеих сторон	К, О	наличие		п. 4.1.15 СП 59.13330.2012
на высоте	К	0,7 м		п. 4.1.15 СП 59.13330.2012
на высоте	О	0,9 м		п. 4.1.15 СП 59.13330.2012
расстояние между поручнями	К	0,9 – 1,0 м		п. 4.1.15 СП 59.13330.2012

¹ Требования СП 59.13330.2012, СП 59.13330.2016 «Доступность зданий и сооружений для маломобильных групп населения. Актуализированная редакция СНиП 35-01-2001», МДС 35-2.2000

² К – инвалиды-колясочники, О – инвалиды с поражениями опорно-двигательного аппарата, С – инвалиды по зрению, Г – инвалиды по слуху.

1	2	3	4	5
Посадочная площадка и зона ожидания				
Твердое, ровное, нескользкое покрытие	К, О, С	наличие		п. 2.1 МДС 35-2.2000
Высота посадочной площадки	К	20 – 30 см		п. 3.14, рис. 13 МДС 35-2.2000
Зона посадки (ширина)	К	не менее 1,2 м		п. 3.14, рис. 13 МДС 35-2.2000
Места для сидения	О	наличие		п. 3.14, рис. 13 МДС 35-2.2000
Место для инвалида в кресло-коляске (не менее 0,9 х 1,2 м)	К	наличие		п. 3.14, рис. 13 МДС 35-2.2000
Информационное обеспечение				
Информация о транспортных маршрутах и возможных препятствиях (хорошо читаемая)	К, Г	наличие		п. 3.12, 3.14, рис. 13 МДС 35-2.2000
Дублирование информации о транспортных маршрутах и возможных препятствиях по азбуке Брайля	С	наличие		п. 3.14, рис. 13 МДС 35-2.2000

3. Доступность функциональных зон объекта для отдельных категорий инвалидов

Наименование функциональных зон объекта	Степень доступности (доступен «+», недоступен «-», не требует приспособления «#»)		
	К	О	С
Съезд/заезд с площадки			Г
Лестница к площадке			
Пандус, дублирующий лестницу			
Посадочная площадка и зона ожидания			
Информационное обеспечение			

4. Заключение о доступности объекта (нужное отметить знаком «X»)

Степень доступности объекта	Доступность объекта для отдельных категорий инвалидов		
	К	О	С
Объект доступен			
Объект недоступен			

5. Рекомендации по обеспечению доступности объекта

Функциональные зоны объекта	Основные мероприятия по адаптации
Съезд/заезд с площадки	
Лестница к площадке	
Пандус, дублирующий лестницу	
Посадочная площадка и зона ожидания	
Информационное обеспечение	

« ____ » _____ 20 ____ г.

Дата составления Паспорта

Должность лица, составившего Паспорт


подпись

Ф.И.О.

».

Начальник отдела организации безбарьерной среды

А.А. Корзухина



Приложение 4
к приказу министерства труда
и социального развития
Краснодарского края
от 05.06.2020 № 709

«Приложение 5
к Порядку проведения мониторинга
доступности приоритетных
объектов и услуг в приоритетных
сферах жизнедеятельности
инвалидов и других
маломобильных групп населения

ПАСПОРТ ДОСТУПНОСТИ ДЛЯ ИНВАЛИДОВ АВТОСТОЯНКИ

Наименование объекта _____

Место нахождения объекта _____
(адрес)

Наименование лица, в ведении которого находится объект _____
(муниципальная собственность, ведомственный и т.п.)

Общее количество мест на автостоянке _____

1. Соответствие элементов объекта установленным нормативным требованиям доступности для инвалидов¹

Наименование элементов объекта	Категории инвалидов ²	Нормативные требования	Соответствует / не соответствует	Примечания ¹ / Замечания по несоответствию
--------------------------------	----------------------------------	------------------------	----------------------------------	---

¹ Требования СП 59.13330.2012 «Доступность зданий и сооружений для маломобильных групп населения. Актуализированная редакция СНиП 35-01-2001»

1	2	3	4	5
Количество мест для транспорта инвалидов	О, С, Г, К	не менее 10 % (но не менее 1 места)		п. 4.2.1
в том числе для транспорта инвалидов на кресле-коляске размером 6,0 x 3,6 м, при числе мест:	К	5%		п. 4.2.1, п. 4.2.4
до 100 включительно	К	5 % (но не менее 1 места)		п. 4.2.1
от 101 до 200	К	5 мест и дополнительно 3 %		п. 4.2.1
от 201 до 1000	К	8 мест и дополнительно 2 %		п. 4.2.1
1001 и более	К	24 места плюс не менее 1 % на каждые 100 мест свыше		п. 4.2.1
Обозначение места специальным знаком				
на поверхности покрытия стоянки	О, С, Г, К	наличие		п. 4.2.1
на вертикальной поверхности (стене, столбе, стойке и т.п.) на высоте не менее 1,5 м	О, С, Г, К	наличие		п. 4.2.1
Расположение мест для транспорта инвалидов:				
от входа в предприятие или учреждение	О, С, Г, К	не далее 50 м.		п. 4.2.2
от входа в жилое здание	О, С, Г, К	не далее 100 м.		п. 4.2.2
Встроенные, в том числе подземные автостоянки должны иметь непосредственную связь с функциональными этажами здания с помощью лифтов	О, С, Г, К	наличие		п. 4.2.6
Съезд с тротуара на парковку:				
уклон	К	не более 10%		п. 4.1.9

1	2	3	4	5
перепад высот в месте съезда	К	не более 1,5 см.		п. 4.1.9

2. Заключение о доступности объекта (нужное отметить знаком «X»)

	Степень доступности объекта	Доступность объекта для отдельных категорий инвалидов		
		К	О	С
Объект полностью доступен				
Объект недоступен				

3. Рекомендации по обеспечению доступности объекта

Основные мероприятия по адаптации

3

« » 20 г.

Дата составления Паспорта

Должность лица, составившего Паспорт

подпись

Ф.И.О.

».



Начальник отдела организации безбарьерной среды

А.А. Корзухина

Приложение 5
к приказу министерства труда
и социального развития
Краснодарского края
от 05.06.2020 № 709

«Приложение 6
к Порядку проведения мониторинга
доступности приоритетных
объектов и услуг в приоритетных
сферах жизнедеятельности
инвалидов и других
маломобильных групп населения

**ПАСПОРТ
ДОСТУПНОСТИ ДЛЯ ИНВАЛИДОВ МНОГОКВАРТИРНОГО ЖИЛОГО ДОМА**

1. Информация об объекте

Место нахождения (адрес) _____

(адрес)

Наименование лица, в ведении которого находится объект _____

(муниципальная собственность; ведомственный; УК; ТСЖ и т.д.)

2. Соответствие элементов объекта нормативным требованиям доступности для инвалидов¹

Функциональные зоны / элементы объекта	Категории инвалидов ²	Нормативные требования	Соответствует / не соответствует	Примечания ¹ / Замечания по несоответствию
1	2	3	4	5
2.1. Входная зона				
Лестница на входе наружная:				
поручни по обеим сторонам	О, С	наличие		п. 5.1.2 СП 59.13330.2012
поручни на высоте	О, С	90 см		п. 5.2.15 СП 59.13330.2012
высота подъема ступеней	О, С	12 – 15 см		п. 4.1.12 СП 59.13330.2012
- ширина ступеней	О, С	35 – 40 см		п. 4.1.12 СП 59.13330.2012
единообразная геометрия ступеней	О, С	наличие		п. 4.1.12 СП 59.13330.2012
Пандус, дублирующий лестницу на входе:	К	наличие		п. 4.1.14 СП 59.13330.2012
длина марша пандуса	К	не более 9,0 м		п. 4.1.14 СП 59.13330.2012
уклон пандуса (высота / длина)	К	не более 1/20 (5%)		п. 4.1.14 СП 59.13330.2012
свободная зона в верхнем и нижнем окончаниях пандуса	К	не менее 1,5 x 1,5 м		п. 4.1.15 СП 59.13330.2012
Поручни пандуса:				
вдоль обеих сторон	К, О	наличие		п. 4.1.15 СП 59.13330.2012
непрерывная поверхность по всей длине	К, О	наличие		п. 4.1.15 СП 59.13330.2012
на высоте	К	0,7 м		п. 4.1.15 СП 59.13330.2012
на высоте	О	0,9 м		п. 4.1.15 СП 59.13330.2012
расстояние между поручнями	К	0,9 – 1,0 м		п. 4.1.15 СП 59.13330.2012
Подъемник, дублирующий наружную лестницу на входе (при высоте подъема более 3,0 м)	К	наличие		п. 4.1.14 СП 59.13330.2012
Входная площадка				
Размер входной площадки:				

¹ Требования СП 59.13330.2012, СП 59.13330.2016 «Доступность зданий и сооружений для маломобильных групп населения. Актуализированная редакция СНиП 35-01-2001», Постановление Госстроя РФ № 27.09.03 № 170

² К – инвалиды-колясочники, О – инвалиды с поражениями опорно-двигательного аппарата, С – инвалиды по зрению, Г – инвалиды по слуху.

1	2	3	4	5
при открывании двери наружу	К	не менее 1,4 x 2,0 или 1,5 x 1,85 м		п. 5.1.3 СП 59.13330.2012
при наличии пандуса	К	не менее 2,2 x 2,2 м		п. 5.1.3 СП 59.13330.2012
Нескользкое покрытие	К, О, С	наличие		п. 5.1.3 СП 59.13330.2012
Домофон со звуковой и световой сигнализацией	С, Г	наличие		п. 6.3.3 СП 59.13330.2012
Табличка с номером подъезда и квартир	С	наличие		п. 3.5.2 Постановления Госстроя РФ № 27.09.03 № 170
Дверь входная наружная:				
ширина проема одной створки двери в свету	К	не менее 0,9 см		п. 5.1.4 СП 59.13330.2012
высота порога двери	К	не более 1,4 см		п. 5.1.4 СП 59.13330.2012
Тамбур (глубина x ширина)	К	не менее 1,5 x 2,3 м		п. 5.1.7 СП 59.13330.2012
Дверь входная внутренняя:				
ширина проема одной створки двери в свету	К	не менее 0,9 см		п. 5.1.4 СП 59.13330.2012
высота порога двери	К	не более 1,4 см		п. 5.1.4 СП 59.13330.2012
2.2. Вестибюль подъезда				
Лестница (на пути от тамбура до лифта):				
ступени ровные с шероховатой поверхностью	О, С	наличие		п. 5.2.9 СП 59.13330.2012
поручни с двух сторон лестницы	О, С	наличие		п. 5.2.15 СП 59.13330.2012
поручни на высоте	О, С	90 см.		п. 5.2.15 СП 59.13330.2012
Пандус, дублирующий внутреннюю лестницу:				
высота одного подъема	К, О	не более 0,8 м		п. 5.2.13 СП 59.13330.2012
уклон (отношение высота / длина)	К, О	не более 1/20 (5%)		п. 5.2.13 СП 59.13330.2012
уклон при перепаде высот 20 см. и менее	К, О	не более 1/10 (10%)		п. 5.2.13 СП 59.13330.2012
горизонтальные площадки в верхнем и нижнем окончании пандуса	К	не менее 1,5 x 1,5 м		п. 5.2.13 СП 59.13330.2012
Поручни вдоль обеих сторон пандуса:	К, О	наличие		п. 5.2.15 СП 59.13330.2012
на высоте	К	0,7 м		п. 5.2.15 СП 59.13330.2012
на высоте	О	0,9 м		п. 5.2.15 СП 59.13330.2012

1	2	3	4	5
расстояние между поручнями	К	0,9 - 1,0 м		п. 5.2.15 СП 59.13330.2012
Различный цвет поверхности пандуса и площадок перед ним (или световые ленты)	С	наличие		п. 5.2.14 СП 59.13330.2012
Подъемник, дублирующий внутреннюю лестницу, при перепаде высот более 3,0 м	К, О	наличие		п. 5.2.13 СП 59.13330.2012
2.3. Лифт				
габариты кабины (глубина x ширина)	К	не менее 1,1 x 2,1 м		п. 6.2.15 СП 59.13330.2016
ширина дверного проема кабины (в свету)	К	не менее 0,9 м		п. 6.2.13 СП 59.13330.2016
тактильные указатели уровня этажа у каждой двери лифта	С	наличие		п. 5.2.20 СП 59.13330.2012
напротив выхода из лифта цифровое контрастное обозначение этажа на высоте 1,5 м размер не менее 10 см	С	наличие		п. 5.2.20 СП 59.13330.2012
2.4. Лестница междуэтажная				
Ступени ровные с шероховатой поверхностью	О, С	наличие		п. 5.2.9 СП 59.13330.2012
Поручни с двух сторон лестницы	О, С	наличие		п. 5.2.15 СП 59.13330.2012
Поручни на высоте	О, С	90 см		п. 5.2.15 СП 59.13330.2012
Контрастная маркировка краевых ступеней (противоскользящие полосы)	С	наличие		п. 6.2.8 СП 59.13330.2016

3. Доступность функциональных зон объекта для отдельных категорий инвалидов

Наименование функциональных зон объекта	Степень доступности (доступен «+», недоступен «-»), не требует приспособления «#»			
	К	О	С	Г
Входная зона				
Вестибюль подъезда				
Лифт				
Лестница междуэтажная				

4. Заключение о доступности объекта для инвалидов (нужное отметить знаком «X»)

Объект	Степень доступности объекта	Доступность объекта для отдельных категорий инвалидов		
		К	О	С
Объект доступен				X
Объект недоступен				

5. Рекомендации по обеспечению доступности объекта

Функциональные зоны объекта	Основные мероприятия по адаптации
Входная зона	
Вестибюль подъезда	
Лифт	
Лестница между-этажная	


« ____ » _____ 20 ____ г.
Дата составления Паспорта

Должность лица, составившего Паспорт

подпись

Ф.И.О.

».



Начальник отдела организации безбарьерной среды

А.А. Корзухина

Приложение 6
к приказу министерства труда
и социального развития
Краснодарского края
от 05.06.2020 № 709

«Приложение 7
к Порядку проведения мониторинга
доступности приоритетных
объектов и услуг в приоритетных
сферах жизнедеятельности
инвалидов и других
маломобильных групп населения

ПАСПОРТ ДОСТУПНОСТИ ДЛЯ ИНВАЛИДОВ НАЗЕМНОГО ПЕШЕХОДНОГО ПЕРЕХОДА

1. Информация об объекте

Наименование _____

Место нахождения (адрес) _____

Принадлежность _____

(муниципальная, краевая, федеральная собственность и т.д.)

2. Соответствие элементов объекта нормативным требованиям доступности для инвалидов¹

Функциональные зоны / элементы объекта	Категории инвалидов ²	Нормативные требования	Соответствует / не соответствует	Примечания ¹ / Замечания по несоответствию
1	2	3	4	5
2.1. Съезд на транспортный проезд № 1				
Ширина съезда	К	не менее 1,5 м		п. 5.1.5 СП 59.133630.2016
Уклон съезда	К	не более 10 %		п. 4.1.8 СП 59.13330.2012
Перепад высот в месте съезда	К	не более 1,5 см		п. 4.1.8 СП 59.13330.2012
Рельефная (тактильная) полоса шириной 0,5 – 0,6 м не менее чем за 0,8 м до проезжей части	С	наличие		п. 4.1.10 СП 59.13330.2012
Звуковая сигнализация, дублирующая разрешающий сигнал светофора (при его наличии)	С	наличие		ГОСТ Р ИСО 23600-2013
2.2. Съезд на транспортный проезд № 2				
Ширина съезда	К	не менее 1,5 м		п. 5.1.5 СП 59.133630.2016
Уклон съезда	К	не более 10 %		п. 4.1.8 СП 59.13330.2012
Перепад высот в месте съезда	К	не более 1,5 см		п. 4.1.8 СП 59.13330.2012
Рельефная (тактильная) полоса шириной 0,5 – 0,6 м не менее чем за 0,8 м до проезжей части	С	наличие		п. 4.1.10 СП 59.13330.2012
Звуковая сигнализация, дублирующая разрешающий сигнал светофора (при его наличии)	С	наличие		ГОСТ Р ИСО 23600-2013

3. Доступность функциональных зон объекта для отдельных категорий инвалидов

Наименование функциональных зон объекта	Степень доступности (доступен «+», недоступен «-», не требует приспособления «#»)		
	К	О	С
Съезд на транспортный проезд № 1			Г

¹ Требования СП 59.13330.2012, СП 59.13330.2016 «Доступность зданий и сооружений для маломобильных групп населения», ГОСТ Р ИСО 23600-2013

² К – инвалиды-колясочники, О – инвалиды с поражениями опорно-двигательного аппарата, С – инвалиды по зрению, Г – инвалиды по слуху.

Съезд на транспортный проезд № 2					
----------------------------------	--	--	--	--	--

4. Заключение о доступности объекта для инвалидов (нужное отметить знаком «X»)

Объект доступен Объект недоступен	Степень доступности объекта	Доступность объекта для отдельных категорий инвалидов		
		К	О	С
				Г

5. Рекомендации по обеспечению доступности объекта

Функциональные зоны объекта	Основные мероприятия по адаптации
Съезд на транспортный проезд № 1	
Съезд на транспортный проезд № 2	

« » 20 г.


Дата составления Паспорта

Должность лица, составившего Паспорт

подпись

Ф.И.О.

».



Начальник отдела организации безбарьерной среды

А.А. Корзухина

Приложение 7
к приказу министерства труда
и социального развития
Краснодарского края
от 05.06.2020 № 709

«Приложение 8
к Порядку проведения мониторинга
доступности приоритетных
объектов и услуг в приоритетных
сферах жизнедеятельности
инвалидов и других
маломобильных групп населения

ПАСПОРТ ДОСТУПНОСТИ ДЛЯ ИНВАЛИДОВ ПОДЗЕМНОГО, НАДЗЕМНОГО ПЕШЕХОДНОГО ПЕРЕХОДА

1. Информация об объекте

Наименование _____

Место нахождения (адрес) _____

Принадлежность _____

(муниципальная, краевая, федеральная собственность и т.д.)

2. Соответствие элементов объекта нормативным требованиям доступности для инвалидов¹

Функциональные зоны / элементы объекта	Категории инвалидов ²	Нормативные требования	Соответствует / не соответствует	Примечания ¹ / Замечания по несоответствию
--	----------------------------------	------------------------	----------------------------------	---

¹ Требования СП 59.13330.2012, СП 59.13330.2016 «Доступность зданий и сооружений для маломобильных групп населения»

² К – инвалиды-колясочники, О – инвалиды с поражениями опорно-двигательного аппарата, С – инвалиды по зрению, Г - инвалиды по слуху.

1	2	3	4	5
2.1. Вход № 1				
Ровное твердое покрытие перед входом	К, О, С	наличие		п. 4.1.11 СП 59.13330.2012
Лестница:				
рельефная тактильная полоса за 0,8 – 0,9 м перед маршем вверху и внизу шириной 0,3 – 0,5 м	С	наличие		п. 4.1.10 СП 59.13330.2012
высота подъема ступеней	О, С	12 – 15 см		п. 4.1.12 СП 59.13330.2012
ширина ступеней	О, С	35 – 40 см		п. 4.1.12 СП 59.13330.2012
единообразная геометрия ступеней	О, С	наличие		п. 4.1.12 СП 59.13330.2012
поручни по обеим сторонам на высоте 90 см	О, С	наличие		п. 4.1.14 СП 59.13330.2012
контрастная окраска краевых ступеней	С	наличие		п. 4.1.12 СП 59.13330.2012
Пандус, дублирующий лестницу:				
длина марша пандуса	К	не более 9,0 м		п. 4.1.14 СП 59.13330.2012
уклон пандуса (высота / длина)	К	не более 1/20 (5 %)		п. 4.1.14 СП 59.13330.2012
свободная зона в верхнем и нижнем окончании пандуса	К	не менее 1,5 x 1,5 м		п. 4.1.15 СП 59.13330.2012
Поручни пандуса:				
вдоль обеих сторон	К, О	наличие		п. 4.1.15 СП 59.13330.2012
на высоте	К	0,7 м		п. 4.1.15 СП 59.13330.2012
на высоте	О	0,9 м		п. 4.1.15 СП 59.13330.2012
расстояние между поручнями	К	0,9 – 1,0 м		п. 4.1.15 СП 59.13330.2012
Подъемник, дублирующий лестницу	К	наличие		п. 4.1.14 СП 59.13330.2012
2.2. Вход № 2				
Ровное твердое покрытие перед входом	К, О, С	наличие		п. 4.1.11 СП 59.13330.2012
Лестница:				
рельефная тактильная полоса за 0,8 – 0,9 м перед маршем вверху и внизу шириной 0,3 – 0,5 м	С	наличие		п. 4.1.10 СП 59.13330.2012
высота подъема ступеней	О, С	12 – 15 см		п. 4.1.12 СП 59.13330.2012
ширина ступеней	О, С	35 – 40 см		п. 4.1.12 СП 59.13330.2012
единообразная геометрия ступеней	О, С	наличие		п. 4.1.12 СП 59.13330.2012
поручни по обеим сторонам на высоте 90 см	О, С	наличие		п. 4.1.14 СП 59.13330.2012
контрастная окраска краевых ступеней	С	наличие		п. 4.1.12 СП 59.13330.2012

1	2	3	4	5
Пандус, дублирующий лестницу:				
длина марша пандуса	К	не более 9,0 м		п. 4.1.14 СП 59.13330.2012
уклон пандуса (высота / длина)	К	не более 1/20 (5 %)		п. 4.1.14 СП 59.13330.2012
свободная зона в верхнем и нижнем окончании пандуса	К	не менее 1,5 x 1,5 м		п. 4.1.15 СП 59.13330.2012
Поручни пандуса:				
вдоль обеих сторон	К, О	наличие		п. 4.1.15 СП 59.13330.2012
на высоте	К	0,7 м		п. 4.1.15 СП 59.13330.2012
на высоте	О	0,9 м		п. 4.1.15 СП 59.13330.2012
расстояние между поручнями	К	0,9 – 1,0 м		п. 4.1.15 СП 59.13330.2012
Подъемник, дублирующий лестницу	К	наличие		п. 4.1.14 СП 59.13330.2012

3. Доступность функциональных зон объекта для отдельных категорий инвалидов

Наименование функциональных зон объекта	Степень доступности (доступен «+», недоступен «-», не требует приспособления «#»)		
	К	О	С
Вход № 1			Г
Вход № 2			

4. Заключение о доступности объекта для инвалидов (нужное отметить знаком «X»)

Степень доступности объекта	Доступность объекта для отдельных категорий инвалидов		
	К	О	С
Объект доступен			Г
Объект недоступен			

5. Рекомендации по обеспечению доступности объекта

Функциональные зоны объекта	Основные мероприятия по адаптации
Вход № 1	
Вход № 2	

« » 20 г.

Дата составления Паспорта

Должность лица, составившего Паспорт

подпись

Ф.И.О.

».



Начальник отдела организации безбарьерной среды

А.А. Корзухина

Приложение 8
к приказу министерства труда
и социального развития
Краснодарского края
от 05.06.2020 № 709

«Приложение 11
к Порядку проведения мониторинга
доступности приоритетных
объектов и услуг в приоритетных
сферах жизнедеятельности
инвалидов и других
маломобильных групп населения

ПАСПОРТ ДОСТУПНОСТИ ДЛЯ ИНВАЛИДОВ ОБЩЕСТВЕННОГО ПЛЯЖА, БАССЕЙНА

1. Информация об объекте

Наименование _____

Место нахождения (адрес) _____

Форма собственности объекта _____

(федеральная, городская, муниципальная, государственная)

Данные о лице, осуществляющем деятельность на объекте: _____

(собственник, арендатор; наименование юр. лица, предпринимателя; ИНН, телефон и т.д.)

2. Соответствие элементов объекта нормативным требованиям доступности для инвалидов¹

Функциональные зоны / элементы объекта	Категории инвалидов ²	Нормативные требования	Соответствует / не соответствует	Примечания ¹ / Замечания по несоответствию
2.1. Участки и территории				
Вход на территорию пляжа:				
ширина прохода, калитки, проема в ограждении	К	не менее 0,9 м		п. 4.1.7 СП 59.13330.2012
высота порога или перепад у калитки	К	не более 1,4 – 1,5 см		п. 4.1.8 СП 59.13330.2012
Лестница на входе на территорию:				
высота подъема ступеней	О, С	12 – 15 см		п. 4.1.12 СП 59.13330.2012
ширина ступеней	О, С	35 – 40 см		п. 4.1.12 СП 59.13330.2012
единообразная геометрия ступеней	О, С	наличие		п. 4.1.12 СП 59.13330.2012
поручни по обеим сторонам на высоте 90 см	О, С	наличие		п. 4.1.14 СП 59.13330.2012
рельефная тактильная полоса за 0,8–0,9 м перед маршем вверх и внизу шириной 0,3 – 0,5 м	С	наличие		п. 4.1.10 СП 59.13330.2012
контрастная окраска краевых ступеней	С	наличие		п. 4.1.12 СП 59.13330.2012
Пандус, дублирующий лестницу на входе на территорию:	К	наличие		п. 4.1.14 СП 59.13330.2012
длина марша пандуса	К	не более 9,0 м		п. 4.1.14 СП 59.13330.2012
уклон пандуса (высота / длина)	К	не более 1/20 (5%)		п. 4.1.14 СП 59.13330.2012
свободная зона в верхнем и нижнем окончании пандуса	К	не менее 1,5 x 1,5 м		п. 4.1.15 СП 59.13330.2012
Поручни пандуса:				
вдоль обеих сторон	К, О	наличие		п. 4.1.15 СП 59.13330.2012
на высоте	К	0,7 м		п. 4.1.15 СП 59.13330.2012
на высоте	О	0,9 м		п. 4.1.15 СП 59.13330.2012
расстояние между поручнями	К	0,9 – 1,0 м		п. 4.1.15 СП 59.13330.2012

¹ Требования СП 59.13330.2012, СП 59.13330.2016 «Доступность зданий и сооружений для маломобильных групп населения. Актуализированная редакция СНиП 35-01-2001»

² К – инвалиды-колясочники, О – инвалиды с поражениями опорно-двигательного аппарата, С – инвалиды по зрению, Г - инвалиды по слуху.

1	2	3	4	5
Путь к входу в воду, кабинам для переодевания, душевым:				
твердое, ровное, нескользящее покрытие	К, О, С	наличие		п. 4.1.11 СП 59.13330.2012
указатели направления движения	К, О, С, Г	наличие		п. 4.1.3 СП 59.13330.2012
ширина пути движения	К	не менее 1,2 м		п. 4.1.7 СП 59.13330.2012
продольный уклон пути движения	К, О	не более 5 %		п. 4.1.7 СП 59.13330.2012
2.3. Кабины для переодевания				
Доля доступных кабин от общего количества	К	не менее 1		п. 5.3.4 СП 59.13330.2012
Знак доступности кабины для инвалидов	К	наличие		п. 5.3.6 СП 59.13330.2012
Ширина двери кабины	К	не менее 0,9 м		п. 5.3.3 СП 59.13330.2012
Габариты свободного пространства	К	не менее 1,5 x 1,5 м		п. 7.1.14 СП 59.13330.2012
Скамья размером не менее 0,6 x 0,8	К	наличие		п. 7.5.19 СП 59.13330.2012
Крючки для одежды	К, О, С, Г	наличие		п. 7.5.19 СП 59.13330.2012
2.4. Душевые				
Доля доступных кабин от общего количества	К	не менее 1		п. 5.3.4 СП 59.13330.2012
Знак доступности кабины для инвалидов	К	наличие		п. 5.3.6 СП 59.13330.2012
Ширина двери кабины	К	не менее 0,9 м		п. 5.3.3 СП 59.13330.2012
Габариты свободной зоны	К	не менее 0,8 x 1,5		п. 5.3.5 СП 59.13330.2012
Складное сиденье на высоте не более 0,48 м	К	не менее 0,48 x 0,85 м		п. 5.3.5 СП 59.13330.2012
Ручной душ	К	наличие		п. 5.3.5 СП 59.13330.2012
Настенные поручни	К	наличие		п. 5.3.5 СП 59.13330.2012
Система тревожной сигнализации, обеспечивающая связь с персоналом	К	наличие		п. 5.3.6 СП 59.13330.2012
2.5. Санитарно-гигиеническое помещение				
Доля доступных кабин уборных от общего количества	К	7 % (но не менее 1)		п. 5.3.2 СП 59.13330.2012
Знак доступности кабины для инвалидов	К	наличие		п. 5.3.6 СП 59.13330.2012
Размер кабины (ширина x глубина)	К	не менее		п. 5.3.3 СП 59.13330.2012

1	2	3	4	5
Ширина двери кабины	К	1,65 x 1,8 м		
Пространство для размещения кресла-коляски рядом с унитазом	К	не менее 0,9 м. не менее 0,75 м		п. 5.3.3 СП 59.13330.2012 п. 5.3.3 СП 59.13330.2012
Пространство для разворота кресла-коляски	К	диаметр не менее 1,4 м		п. 5.3.3 СП 59.13330.2012
Откидные опорные поручни, штанги	К, О	наличие		п. 5.3.3 СП 59.13330.2012
Система тревожной сигнализации, обеспечивающая связь с персоналом	К	наличие		п. 5.3.6 СП 59.13330.2012
2.6. Спуск в воду				
Пандус при спуске в воду:	К	наличие		п. 4.1.14 СП 59.13330.2012
длина марша пандуса	К	не более 9,0 м		п. 4.1.14 СП 59.13330.2012
уклон пандуса (высота / длина)	К	не более 1/20 (5 %)		п. 4.1.14 СП 59.13330.2012
свободная зона в верхнем и нижнем окончании пандуса	К	не менее 1,5 x 1,5 м.		п. 4.1.15 СП 59.13330.2012
Поручни пандуса:				
вдоль обеих сторон	К, О	наличие		п. 4.1.15 СП 59.13330.2012
на высоте	К	0,7 м		п. 4.1.15 СП 59.13330.2012
на высоте	О	0,9 м		п. 4.1.15 СП 59.13330.2012
расстояние между поручнями	К	0,9 – 1,0 м		п. 4.1.15 СП 59.13330.2012
Подъемник для спуска в воду	К	наличие		
Специализированное кресло-коляска для купания	К	наличие		
2.7. Средства информации				
Обозначение специальными символами доступных элементов пляжа, указатели направления движения	К, С, Г	наличие		п. 5.5.1 СП 59.13330.2012
Речевые информаторы	С	наличие		п. 6.5.3, 6.5.7 СП 59.13330.2016
Световые текстовые табло для вывода оперативной информации	Г	наличие		п. 6.5.7 СП 59.13330.2016

3. Доступность функциональных зон объекта для отдельных категорий инвалидов

Наименование функциональных зон объекта	Степень доступности (доступен «+», недоступен «-», не требует приспособления «#»)			
	К	О	С	Г
Участки и территории				
Кабины для переодевания				
Душевые				
Санитарно-гигиеническое помещение				
Спуск в воду				
Средства информации				

4. Заключение о доступности объекта (нужное отметить знаком «X»)

Степень доступности объекта	Доступность объекта для отдельных категорий инвалидов			
	К	О	С	Г
Объект доступен				
Объект недоступен				

5. Рекомендации по обеспечению доступности объекта

Функциональные зоны объекта	Основные мероприятия по адаптации
Участки и территории	
Кабины для переодевания	
Душевые	
Санитарно-гигиеническое помещение	
Спуск в воду	
Средства информации	


« » 20 г.
Дата составления Паспорта

Должность лица, составившего Паспорт

подпись

Ф.И.О.

».



Начальник отдела организации безбарьерной среды

А.А. Корзухина

Приложение 9
к приказу министерства труда
и социального развития
Краснодарского края
от 05.06.2020 № 709

«Приложение 12
к Порядку проведения мониторинга
доступности приоритетных
объектов и услуг в приоритетных
сферах жизнедеятельности
инвалидов и других
маломобильных групп населения

ПАСПОРТ ДОСТУПНОСТИ ДЛЯ ИНВАЛИДОВ ПАРКА

1. Информация об объекте

Наименование _____

Место нахождения (адрес) _____

Форма собственности объекта _____

(федеральная, городская, муниципальная, государственная)

Данные о лице, осуществляющем деятельность на объекте: _____

(собственник, арендатор; наименование гор. лица, предпринимателя; ИНН, телефон и т.д.)

2. Соответствие элементов объекта нормативным требованиям доступности для инвалидов¹

Функциональные зоны / элементы объекта	Категории инвалидов ²	Нормативные требования	Соответствует / не соответствует	Примечания ¹ / Замечания по несоответствию
1	2	3	4	5
2.1. Участки и территории				
Вход на территорию парка:				
ширина прохода, калитки, проема в ограждении	К	не менее 0,9 м		п. 4.1.7 СП 59.13330.2012
высота порога или перепад у калитки	К	не более 1,4 – 1,5 см		п. 4.1.8 СП 59.13330.2012
Лестница на входе на территорию:				
высота подъема ступеней	О, С	12 – 15 см		п. 4.1.12 СП 59.13330.2012
ширина ступеней	О, С	35 – 40 см		п. 4.1.12 СП 59.13330.2012
единообразная геометрия ступеней	О, С	наличие		п. 4.1.12 СП 59.13330.2012
поручни по обеим сторонам на высоте 90 см.	О, С	наличие		п. 4.1.14 СП 59.13330.2012
рельефная тактильная полоса за 0,8–0,9 м. перед маршем вверх и внизу шириной 0,3–0,5 м.	С	наличие		п. 4.1.10 СП 59.13330.2012
контрастная окраска краевых ступеней	С	наличие		п. 4.1.12 СП 59.13330.2012
Пандус, дублирующий лестницу на входе на территорию:	К	наличие		п. 4.1.14 СП 59.13330.2012
длина марша пандуса	К	не более 9,0 м		п. 4.1.14 СП 59.13330.2012
уклон пандуса (высота / длина)	К	не более 1/20 (5%)		п. 4.1.14 СП 59.13330.2012
свободная зона в верхнем и нижнем окончании пандуса	К	не менее 1,5 x 1,5 м		п. 4.1.15 СП 59.13330.2012
Поручни пандуса:				
вдоль обеих сторон	К, О	наличие		п. 4.1.15 СП 59.13330.2012
на высоте	К	0,7 м		п. 4.1.15 СП 59.13330.2012
на высоте	О	0,9 м		п. 4.1.15 СП 59.13330.2012

¹ Требования СП 59.13330.2012 «Доступность зданий и сооружений для маломобильных групп населения. Актуализированная редакция СНиП 35-01-2001»

² К – инвалиды-колясочники, О – инвалиды с поражениями опорно-двигательного аппарата, С – инвалиды по зрению, Г – инвалиды по слуху.

1	2	3	4	5
расстояние между поручнями	К	0,9 – 1,0 м		п. 4.1.15 СП 59.13330.2012
Пути движения по парку:				
твердое, ровное, нескользящее покрытие	К	наличие		п. 4.1.11 СП 59.13330.2012
указатели направления движения	К	наличие		п. 4.1.3 СП 59.13330.2012
ширина пути движения	К	не менее 1,2 м		п. 4.1.7 СП 59.13330.2012
продольный уклон пути движения	К	не более 5%		п. 4.1.7 СП 59.13330.2012
Открытая лестница:				
высота подъема ступеней	О, С	12 – 15 см		п. 4.1.12 СП 59.13330.2012
ширина ступеней	О, С	35 – 40 см		п. 4.1.12 СП 59.13330.2012
единообразная геометрия ступеней	О, С	наличие		п. 4.1.12 СП 59.13330.2012
поручни по обеим сторонам на высоте 90 см	О, С	наличие		п. 4.1.14 СП 59.13330.2012
рельефная тактильная полоса за 0,8–0,9 м перед маршем вверху и внизу шириной 0,3-0,5 м	С	наличие		п. 4.1.10 СП 59.13330.2012
контрастная окраска краевых ступеней	С	наличие		п. 4.1.12 СП 59.13330.2012
Пандус, дублирующий открытую лестницу:	К	наличие		п. 4.1.14 СП 59.13330.2012
длина марша пандуса	К	не более 9,0 м		п. 4.1.14 СП 59.13330.2012
уклон пандуса (высота / длина)	К	не более 1/20 (5%)		п. 4.1.14 СП 59.13330.2012
свободная зона в верхнем и нижнем окончании пандуса	К	не менее 1,5 x 1,5 м		п. 4.1.15 СП 59.13330.2012
Поручни пандуса:				
вдоль обеих сторон	К, О	наличие		п. 4.1.15 СП 59.13330.2012
на высоте	К	0,7 м		п. 4.1.15 СП 59.13330.2012
на высоте	О	0,9 м		п. 4.1.15 СП 59.13330.2012
расстояние между поручнями	К	0,9 – 1,0 м		п. 4.1.15 СП 59.13330.2012
Подъемник, дублирующий открытую лестницу (в т.ч. при высоте подъема более 3,0 м)	К	наличие		п. 4.1.14 СП 59.13330.2012
2.2. Санитарно-гигиеническое помещение				
Доля доступных кабин уборных от общего количества	К	7 % (но не менее 1)		п. 5.3.2 СП 59.13330.2012
Знак доступности кабины для инвалидов	К	наличие		п. 5.3.6 СП 59.13330.2012
Размер кабины (ширина x глубина)	К	не менее		п. 5.3.3 СП 59.13330.2012

1	2	3	4	5
Ширина двери кабины		1,65 x 1,8 м		
Пространство для размещения кресла-коляски рядом с унитазом	К	не менее 0,9 м		п. 5.3.3 СП 59.13330.2012
Пространство для разворота кресла-коляски	К	не менее 0,75 м		п. 5.3.3 СП 59.13330.2012
Откидные опорные поручни, штанги	К	диаметр не менее 1,4 м		п. 5.3.3 СП 59.13330.2012
Система тревожной сигнализации, обеспечивающая связь с персоналом	К, О	наличие		п. 5.3.3 СП 59.13330.2012
	К	наличие		п. 5.3.6 СП 59.13330.2012
2.3. Средства информации				
Обозначение специальными символами доступных элементов парка, указатели направления движения	К, С, Г	наличие		п. 5.5.1 СП 59.13330.2012

3. Доступность функциональных зон объекта для отдельных категорий инвалидов

Наименование функциональных зон объекта	Степень доступности (доступен «+», недоступен «-», не требует приспособления «#»)		
	К	О	С
Участки и территории			Г
Санитарно-гигиеническое помещение			
Средства информации			

4. Заключение о доступности объекта (нужное отметить знаком «X»)

Степень доступности объекта	Доступность объекта для отдельных категорий инвалидов		
	К	О	С
Объект доступен			Г
Объект недоступен			

5. Рекомендации по обеспечению доступности объекта

Функциональные зоны объекта	Основные мероприятия по адаптации
Участки и территории	
Санитарно-гигиеническое помещение	
Средства информации	

« ____ » _____ 20 ____ г.

Дата составления Паспорта

Должность лица, составившего Паспорт

подпись

Ф.И.О.

».



Начальник отдела организации безбарьерной среды

А.А. Корзухина