

**ПОСТАНОВЛЕНИЕ  
ГЛАВЫ АДМИНИСТРАЦИИ (ГУБЕРНАТОРА)  
КРАСНОДАРСКОГО КРАЯ**

от 19.12.2014

№ 980

г. Краснодар

**Об установлении размера региональных стандартов стоимости жилищно-коммунальных услуг в Краснодарском крае на 2018 год**

В соответствии с Жилищным кодексом Российской Федерации, во исполнение Закона Краснодарского края от 25 июля 2007 года № 1299-КЗ "О региональных стандартах оплаты жилого помещения и коммунальных услуг в Краснодарском крае" п о с т а н о в л я ю:

1. Утвердить размер региональных стандартов стоимости жилищно-коммунальных услуг по муниципальным образованиям Краснодарского края на 2018 год согласно приложениям № 1–4 к настоящему постановлению.

2. Департаменту информационной политики Краснодарского края (Пригода) опубликовать настоящее постановление в печатном средстве массовой информации и обеспечить его размещение (опубликование) на официальном сайте администрации Краснодарского края в информационно-телекоммуникационной сети "Интернет" и направление на "Официальный интернет-портал правовой информации" ([www.pravo.gov.ru](http://www.pravo.gov.ru)).

3. Постановление вступает в силу с 1 января 2018 года, но не ранее чем на следующий день после его официального опубликования.

Глава администрации (губернатор)  
Краснодарского края



В.И. Кондратьев

ПРИЛОЖЕНИЕ № 1

УТВЕРЖДЕН

постановлением главы администрации  
(губернатора) Краснодарского края  
от 19.12.2017 № 980

**РАЗМЕР**

**региональных стандартов стоимости жилищно-коммунальных услуг по муниципальным образованиям Краснодарского края на 2018 год для пользователей жилых помещений государственного и муниципального жилищных фондов, нанимателей по договорам найма жилых помещений частного жилищного фонда, членов жилищных кооперативов, проживающих в жилых помещениях, расположенных в многоквартирных домах, с 1 января 2018 года**

№ п/п	Наименование муниципального образования	Стандарт стоимости жилищно-коммунальных услуг в месяц отопительного периода, руб.			Стандарт стоимости жилищно-коммунальных услуг в месяц межотопительного периода, руб.		
		на одиноко проживающих гражданах	на каждого члена семьи, состоящей из двух человек	на каждого члена семьи, состоящей из трех и более человек	на одиноко проживающих граждан	на каждого члена семьи, состоящей из двух человек	на каждого члена семьи, состоящей из трех и более человек
1	2	33 кв. м 1 чел.	21 кв. м 1 чел.	20 кв. м 1 чел.	33 кв. м 1 чел.	21 кв. м 1 чел.	20 кв. м 1 чел.
		3	4	5	6	7	8
1	Город-курорт Анапа	3519,27	2613,10	2411,04	2393,63	1896,78	1728,84
2	Город Армавир	4246,64	3062,51	2837,29	2346,90	1853,58	1685,93
3	Город-курорт Геленджик	4119,69	3066,62	2852,33	2598,51	2098,60	1930,40
4	Город Горячий Ключ	4147,69	3054,56	2836,92	2512,06	2013,70	1845,63
5	Город Краснодар	4151,78	2961,10	2735,34	2993,89	2224,26	2033,58
6	Город Новороссийск	4037,84	2969,47	2753,90	2718,34	2129,79	1954,21
7	Город-курорт Сочи	3970,66	2988,93	2780,58	2811,79	2251,46	2078,23

1	2	3	4	5	6	7	8
8	Абинский район						
8.1	Абинское г/п	5095,79	3721,39	3480,93	2538,66	2094,69	1931,15
8.2	Ахтырское г/п	3833,89	2810,00	2598,13	2096,69	1704,51	1545,29
8.3	Холмское с/п	3166,49	2249,49	2084,44	1119,74	947,01	843,98
8.4	Светлогорское с/п	3939,95	2813,30	2630,77	1893,27	1510,88	1390,38
8.5	Федоровское с/п	3307,79	2390,91	2225,87	1261,04	1088,43	985,41
8.6	Мингрельское с/п	2145,20	1456,10	1310,04	2145,20	1456,10	1310,04
8.7	Ольгинское с/п	2056,65	1367,63	1221,58	2056,65	1367,63	1221,58
8.8	Варнавинское с/п						
9	Апшеронский район						
9.1	Апшеронское г/п	3509,40	2569,39	2364,52	2224,27	1751,58	1585,65
9.2	Хадзыженское г/п	3474,91	2557,00	2353,97	1897,70	1553,33	1398,09
9.3	Нефтегорское г/п	3047,58	2059,93	1851,08	1000,83	757,45	610,63
9.4	Тверское с/п	1183,53	928,15	818,23	1183,53	928,15	818,23
9.5	Кубанское с/п	1072,08	817,83	708,01	1072,08	817,83	708,01
9.6	Куриновское с/п	1150,51	894,93	785,00	1150,51	894,93	785,00
9.7	Черниговское с/п	1190,12	932,34	822,23	1190,12	932,34	822,23
9.8	Нижегородское с/п						
9.9	Отдаленное с/п						
9.10	Кабардинское с/п	1230,57	959,07	847,81	1230,57	959,07	847,81
9.11	Новополянское с/п	1186,33	929,93	819,92	1186,33	929,93	819,92
9.12	Мезмайское с/п						
10	Белоглинский район						
10.1	Белоглинское с/п	3916,53	2984,68	2818,39	1869,78	1682,20	1577,93
10.2	Новопапавское с/п	2793,33	1877,05	1712,06	746,58	574,58	471,61
10.3	Успенское с/п						
10.4	Центральное с/п	2811,84	1896,80	1731,91	765,09	594,32	491,45
11	Белореченский район						
11.1	Белореченское г/п	3763,60	2791,82	2584,30	2190,88	1791,00	1631,14
11.2	Рязанское с/п	2506,91	1865,15	1723,03	1297,33	1095,41	989,95
11.3	Черниговское с/п	2119,11	1422,95	1276,30	2119,11	1422,95	1276,30
11.4	Первомайское с/п	2196,55	1477,26	1328,69	2196,55	1477,26	1328,69

1	2	3	4	5	6	7	8
11.5	Школьненское с/п	2131,98	1436,17	1289,55	2131,98	1436,17	1289,55
11.6	Пшехское с/п	2109,92	1415,40	1268,88	2109,92	1415,40	1268,88
11.7	Родниковское с/п	3262,11	2340,31	2174,86	1215,36	1037,83	934,40
11.8	Бжедуховское с/п	2125,31	1430,11	1283,54	2125,31	1430,11	1283,54
11.9	Юженское с/п	3114,43	2196,44	2031,31	1067,68	893,96	790,85
11.10	Друженское с/п	2127,03	1433,03	1286,56	2127,03	1433,03	1286,56
11.11	Великовеченское с/п	2725,24	1809,89	1644,97	678,49	507,41	404,52
12	Брюховецкий район						
12.1	Брюховецкое с/п	3220,00	2396,16	2238,87	1494,70	1298,24	1193,23
12.2	Батуриное с/п	2856,51	2058,69	1903,57	1131,21	960,78	857,94
12.3	Большебейсугское с/п						
12.4	Новоджерелиевское с/п	2900,05	1985,66	1820,82	853,30	683,18	580,37
12.5	Новосельское с/п	2815,07	1901,50	1736,74	768,32	599,03	496,28
12.6	Переясловское с/п	2849,16	1935,37	1770,59	802,41	632,90	530,13
12.7	Свободненское с/п						
12.8	Чепигинское с/п	2851,22	1937,59	1772,82	804,47	635,11	532,36
13	Выселковский район						
13.1	Новомалороссийское с/п	3206,49	2403,22	2247,65	1771,73	1489,60	1377,46
13.2	Новобейсугское с/п						
13.3	Крупское с/п						
13.4	Ирклиевское с/п	2779,60	1863,82	1698,87	732,85	561,34	458,41
13.5	Газырское с/п	2917,86	2000,60	1835,53	871,11	698,13	595,08
13.6	Выселковское с/п	3388,19	2484,72	2320,79	1644,48	1375,08	1263,99
13.7	Бузиновское с/п						
13.8	Березанское с/п	2664,07	1871,26	1716,55	1231,99	959,93	848,62
13.9	Бейсужекское с/п						
13.10	Бейсугское с/п	2725,73	1810,41	1645,50	678,98	507,93	405,05
14	Гулькевичский район						
14.1	Гулькевичское г/п	4311,46	3165,31	2943,26	2696,51	2137,61	1964,50
14.2	Гирейское г/п	4285,18	3148,58	2927,32	2287,97	1877,63	1716,90
14.3	Красносельское г/п	3911,19	2910,59	2700,67	2283,84	1875,00	1714,39
14.4	Новоукраинское с/п	3302,03	2381,29	2215,93	1255,28	1078,81	975,47

1	2	3	4	5	6	7	8
14.5	Комсомольское с/п	4063,01	2865,55	2677,13	2016,26	1563,07	1436,67
14.6	Венцы-Заря с/п	3269,06	2360,31	2195,94	1641,71	1324,72	1209,67
14.7	Соколовское с/п	2056,96	1465,43	1327,50	906,09	733,06	630,01
14.8	Скобелевское с/п						
14.9	Союз 4-х хуторов с/п	2883,81	2115,15	1962,46	1256,46	1079,56	976,18
14.10	Николенское с/п	3302,09	2381,33	2215,96	1255,28	1078,81	975,47
14.11	Тысячное с/п	3302,03	2381,29	2215,93	1255,28	1078,81	975,47
14.12	Отрадо-Ольгинское с/п	3302,03	2381,29	2215,93	1255,28	1078,81	975,47
14.13	Отрадокубанское с/п	3718,03	2790,81	2624,91	2090,68	1755,23	1638,64
14.14	Пушкинское с/п	3300,86	2380,54	2215,22	1254,11	1078,07	974,76
14.15	Кубань с/п	3408,16	2593,62	2437,11	1780,81	1558,04	1450,84
15	Динской район						
15.1	Красносельское с/п						
15.2	Первореченское с/п						
15.3	Нововеличковское с/п	3657,07	2578,22	2399,68	1610,32	1275,74	1159,23
15.4	Васюринское с/п	3049,28	2260,37	2105,99	1969,72	1509,74	1391,10
15.5	Пластуновское с/п						
15.6	Новогитаровское с/п	4161,26	2910,62	2717,77	1638,71	1305,36	1188,95
15.7	Старомышастовское с/п	4399,49	3012,04	2807,78	1845,14	1386,55	1259,69
15.8	Южно-Кубанское с/п	3838,71	2686,67	2502,03	1937,85	1477,03	1349,99
15.9	Мичуринское с/п	3890,73	2744,19	2560,01	1655,44	1321,74	1205,29
15.10	Динское с/п	4263,41	3134,67	2951,98	2461,36	1987,92	1859,83
16	Ейский район						
16.1	Ейское г/п	4127,09	3023,61	2805,12	2726,66	2132,43	1956,37
16.2	Александровское с/п	3102,43	2186,49	2021,53	1055,68	884,01	781,07
16.3	Должанское с/п	2918,21	2073,48	1884,90	1228,80	998,40	861,02
16.4	Ейское с/п	3000,79	2086,54	1921,72	954,04	784,06	681,26
16.5	Камышевское с/п						
16.6	Копанское с/п						
16.7	Красноармейское с/п						
16.8	Кухаривское с/п	2642,41	1858,48	1704,52	953,00	783,40	680,63
16.9	Моревское с/п	2881,54	2096,67	1942,63	1192,13	1021,59	918,75

1	2	3	4	5	6	7	8
16.10	Трудовое с/п	2642,76	1858,70	1704,73	953,35	783,62	680,84
16.11	Ясенское с/п	2648,62	1862,43	1708,28	959,21	787,35	684,40
17	Кавказский район						
17.1	Кавказское с/п	4023,49	3003,28	2829,63	2197,47	1841,27	1722,95
17.2	Темижбекское с/п	3840,32	2917,38	2751,84	1838,01	1643,18	1538,31
17.3	Казанское с/п	3048,42	2092,98	1924,72	891,68	720,51	617,61
17.4	Мирское с/п						
17.5	Привольное с/п						
17.6	Дмитриевское с/п						
17.7	Лосевское с/п						
17.8	С/п им. М. Горького						
17.9	Кропоткинское г/п	4063,48	2985,62	2769,26	2523,19	2005,44	1835,75
18	Калининский район						
18.1	Калининское с/п	3512,11	2523,93	2352,95	1466,15	1221,98	1113,00
18.2	Старовеличковское с/п	3435,71	2449,10	2278,25	1388,96	1146,62	1037,79
18.3	Гривенское с/п	2855,94	1940,77	1775,87	809,19	638,29	535,41
18.4	Гришковское с/п						
18.5	Новониколаевское с/п	2792,42	1877,54	1712,66	745,66	575,06	472,21
18.6	Джумайловское с/п	2855,26	1940,34	1775,46	807,15	636,99	534,18
18.7	Бойкопунурское с/п	2853,90	1939,47	1774,63	807,15	636,99	534,18
18.8	Куйбышевское с/п						
19	Каневской район						
19.1	Каневское с/п	4069,25	2983,91	2804,83	1845,28	1568,66	1456,97
19.2	Стародеревянковское с/п	3079,45	2165,61	2000,82	1032,70	863,13	760,36
19.3	Новодеревянковское с/п	2871,45	1958,09	1793,35	824,70	655,62	552,89
19.4	Новоминское с/п	3128,63	2150,70	1980,57	904,66	735,45	632,71
19.5	Кубанскоестепное с/п	2869,86	1956,51	1791,76	823,11	654,03	551,31
19.6	Красногвардейское с/п	3493,62	2511,87	2341,42	1269,65	1096,61	993,56
19.7	Челбаское с/п	3021,19	2043,48	1873,37	797,22	628,22	525,50
19.8	Придорожное с/п	2869,92	1956,55	1791,80	823,17	654,07	551,34
19.9	Привольненское с/п	2888,55	1975,16	1810,40	841,80	672,68	569,95
20	Кореновский район						

1	2	3	4	5	6	7	8
20.1	Кореновское г/п	3982,44	2896,75	2679,73	1731,24	1464,17	1315,37
20.2	Братковское с/п						
20.3	Бураковское с/п						
20.4	Дядьковское с/п	2916,92	2000,13	1835,10	870,17	697,65	594,64
20.5	Журавское с/п						
20.6	Платиновское с/п	3800,65	2787,90	2614,87	1549,46	1355,32	1250,51
20.7	Пролетарское с/п	2881,90	1965,53	1800,53	835,15	663,05	560,08
20.8	Раздольненское с/п						
20.9	Сергиевское с/п	3111,87	2192,62	2027,38	1065,12	890,15	786,93
20.10	Новоберезанское с/п	3186,27	2194,18	2022,87	935,07	761,60	658,51
21	Красноармейский район						
21.1	Полтавское с/п	4967,11	3682,02	3486,29	2617,96	2187,03	2062,48
21.2	Старонижестеблиевское с/п	3626,43	2461,15	2275,41	1579,68	1158,67	1034,96
21.3	Чебургольское с/п	4166,24	2998,95	2813,04	2119,49	1696,47	1572,59
21.4	Староджерелиевское с/п						
21.5	Новомышастовское с/п	3625,74	2460,71	2274,99	1578,99	1158,23	1034,54
21.6	Марьянское с/п	4166,24	2998,95	2813,04	2119,49	1696,47	1572,59
21.7	Протичинское с/п	4420,42	3160,70	2967,09	2115,08	1693,67	1569,92
21.8	Октябрьское с/п	4170,64	3001,76	2815,71	2123,89	1699,28	1575,26
21.9	Ивановское с/п	4166,24	2998,95	2813,04	2119,49	1696,47	1572,59
21.10	Трудобеликовское с/п	4166,24	2998,95	2813,04	2119,49	1696,47	1572,59
22	Крыловский район						
22.1	Крыловское с/п	3455,96	2508,59	2341,01	1349,44	1168,08	1064,33
22.2	Октябрьское с/п	2979,74	2039,31	1872,30	873,23	698,80	595,63
22.3	Новосергиевское с/п						
22.4	Новопашковское с/п						
22.5	Шевченковское с/п						
22.6	Кугойское с/п						
23	Крымский район						
23.1	Крымское г/п	4356,51	3183,11	2958,79	2375,39	1922,40	1758,11
23.2	Варениковское с/п	3186,34	2295,18	2132,28	1205,22	1034,47	931,60
23.3	Нижнебаканское с/п	3219,24	2327,54	2164,59	1238,13	1066,83	963,92

1	2	3	4	5	6	7	8
23.4	Пригородное с/п	3197,68	2305,55	2142,57	1216,56	1044,84	941,90
23.5	Адагумское с/п	2947,54	2033,07	1868,23	900,79	730,60	627,78
23.6	Троицкое с/п	3015,97	2101,06	1936,18	969,22	798,58	695,72
23.7	Киевское с/п	3007,59	2092,68	1927,80	960,83	790,20	687,34
23.8	Кеслеровское с/п	3129,71	2238,77	2075,89	1148,60	978,07	875,22
23.9	Южное с/п	3232,17	2239,50	2068,14	1185,42	937,02	827,69
23.10	Молдавское с/п	3433,08	2463,62	2294,19	1451,97	1202,91	1093,52
23.11	Мерчанское с/п						
24	Курганинский район						
24.1	Курганинское г/п	4223,76	2931,11	2696,85	1707,11	1329,60	1171,61
24.2	Михайловское с/п	2980,60	2066,66	1901,87	933,85	764,18	661,41
24.3	Петропавловское с/п	2839,37	1926,02	1761,27	792,62	623,54	520,82
24.4	Темиргоевское с/п	2842,00	1927,67	1762,85	795,25	625,20	522,39
24.5	Безводное с/п	2836,07	1921,92	1757,11	789,32	619,44	516,65
24.6	Воздвиженское с/п	2888,92	1956,72	1790,40	842,17	654,24	549,94
24.7	Константиновское с/п	2824,64	1910,73	1745,94	777,89	608,25	505,48
24.8	Новоалексеевское с/п	2893,63	1979,93	1815,16	846,88	677,46	574,70
24.9	Октябрьское с/п	2996,13	2081,11	1916,23	949,38	778,63	675,77
24.10	Родниковское с/п						
25	Кущёвский район						
25.1	Глебовское с/п						
25.2	Ильинское с/п						
25.3	Кисляковское с/п						
25.4	Красносельское с/п	3187,79	2270,09	2104,98	1155,58	976,86	873,33
25.5	Краснополяное с/п						
25.6	Куцевское с/п	4381,45	3272,85	3091,84	2301,92	1949,51	1831,51
25.7	Новомихайловское с/п	3230,69	2293,84	2127,13	1132,14	958,40	855,28
25.8	Первомайское с/п	3143,05	2206,95	2040,31	1043,38	870,80	767,78
25.9	Полтавченское с/п						
25.10	Раздольненское с/п	3174,90	2258,89	2093,92	1138,22	962,82	859,57
25.11	Среднечубуржское с/п	3119,55	2191,29	2025,30	1215,41	1015,96	910,70
25.12	Шкуринское с/п	3770,44	2637,32	2454,25	1777,39	1369,01	1246,34



1	2	3	4	5	6	7	8
26	Лабинский район						
26.1	Лабинское г/п	3842,67	2830,15	2619,24	2193,37	1780,60	1619,66
26.2	Ахметовское с/п						
26.3	Владимирское с/п						
26.4	Вознесенское с/п	3134,29	2219,51	2054,64	1087,54	917,03	814,19
26.5	Засовское с/п						
26.6	Каладжинское с/п						
26.7	Чамльское с/п						
26.8	Лучевое с/п						
26.9	Первосинюхинское с/п	2961,84	2055,53	1891,37	937,70	767,44	664,61
26.10	Сладковское с/п	1396,84	1082,96	968,16	1001,69	831,50	728,68
26.11	Упорненское с/п	1578,20	1259,43	1144,23	1170,74	1000,14	897,28
26.12	Харьковское с/п						
26.13	Отваженское с/п						
27	Ленинградский район						
27.1	Ленинградское с/п	3852,39	2822,14	2647,65	1924,94	1595,59	1479,51
27.2	Западное с/п	3714,63	2532,14	2344,96	943,62	768,77	665,56
27.3	Новоплагнировское с/п	3112,62	2097,45	1924,22	787,45	617,80	515,02
27.4	Уманское с/п						
27.5	Первомайское с/п						
27.6	Белохуторское с/п						
27.7	Новоуманское с/п	3387,50	2281,57	2100,77	1062,33	801,91	691,58
27.8	Куликовское с/п	2849,41	1932,00	1766,92	802,66	629,52	526,46
27.9	Крыловское с/п	3370,08	2264,93	2084,20	1044,91	785,28	675,01
27.10	Коржовское с/п						
27.11	Восточное с/п	2624,72	1834,02	1679,49	2624,72	1834,02	1679,49
27.12	Образцовое с/п	3129,66	2114,15	1940,89	804,49	634,49	531,69
28	Мостовский район						
28.1	Мостовское г/п	4215,80	3071,67	2849,78	2283,49	1842,01	1678,68
28.2	Псебайское г/п	4361,89	3198,85	2975,39	2429,58	1969,19	1804,29
28.3	Андрюковское г/п						
28.4	Баговское с/п						

1	2	3	4	5	6	7	8
28.5	Беноковское с/п						
28.6	Бесленевское с/п						
28.7	Губское с/п						
28.8	Костромское с/п						
28.9	Краснокутское с/п						
28.10	Махашевское с/п						
28.11	Переpravненское с/п						
28.12	Унароковское с/п						
28.13	Шедокское с/п						
28.14	Ярославское с/п						
29	Новокубанский район						
29.1	Новокубанское г/п	5399,66	3926,00	3676,66	2782,53	2260,55	2090,52
29.2	Ковалевское с/п	3937,14	2743,39	2555,28	1320,01	1077,95	969,14
29.3	Новосельское с/п	4564,39	3267,92	3071,25	1947,26	1602,48	1485,11
29.4	Верхнекубанское с/п	2049,26	1461,16	1323,52	898,50	728,87	626,09
29.5	Прочноокское с/п	2906,72	1989,47	1824,39	859,97	686,99	583,94
29.6	Бескорбненское с/п						
29.7	Ляпинское с/п	2894,99	1979,35	1814,41	848,24	676,87	573,95
29.8	Прикубанское с/п	3117,99	2132,88	1962,15	1071,24	830,40	721,69
29.9	Советское с/п	2888,65	1973,99	1809,14	841,89	671,52	568,68
30	Новопокровский район						
30.1	Новопокровское с/п	3326,94	2380,81	2213,33	1544,23	1246,36	1132,90
30.2	Кубанское с/п	2007,30	1434,08	1297,68	2007,30	1434,08	1297,68
30.3	Калибологское с/п	1987,04	1414,86	1278,55	1987,04	1414,86	1278,55
30.4	Ильинское с/п	1977,51	1406,26	1270,02	1977,51	1406,26	1270,02
30.5	Незамаевское с/п	1988,92	1417,39	1281,13	1988,92	1417,39	1281,13
30.6	Новоивановское с/п	1988,88	1417,63	1281,39	1988,88	1417,63	1281,39
30.7	Горькобалковское с/п	3177,70	2288,64	2125,91	1207,27	1034,72	931,71
30.8	Покровское с/п	2006,13	1433,50	1297,15	2006,13	1433,50	1297,15
31	Отраденский район						
31.1	Бесстрашненское с/п						
31.2	Благодарненское с/п	3248,79	2223,90	2049,86	893,80	725,27	622,59

1	2	3	4	5	6	7	8
31.3	Красногвардейское с/п						
31.4	Малотенгинское с/п						
31.5	Маякское с/п						
31.6	Надеженское с/п						
31.7	Отраденское с/п	3363,44	2450,05	2285,30	1316,69	1147,58	1044,85
31.8	Передовское с/п						
31.9	Подгорненское с/п						
31.10	Подгорно-Синюхинское с/п						
31.11	Попутненское с/п	2977,92	2065,06	1900,35	931,17	762,58	659,90
31.12	Рудьевское с/п						
31.13	Слокойненское с/п	3021,48	2108,50	1943,79	974,73	806,02	703,33
31.14	Удобненское с/п	2932,11	2019,29	1854,58	885,33	716,79	614,11
32	Павловский район						
32.1	Павловское с/п	4546,56	3319,64	3128,76	2322,23	1904,16	1780,69
32.2	Атаманское с/п						
32.3	Веселовское с/п						
32.4	Новолеушковское с/п	2277,57	1525,22	1344,34	2277,57	1525,22	1344,34
32.5	Новопетровское с/п						
32.6	Незамаевское с/п						
32.7	Упорненское с/п						
32.8	Новопластуновское с/п						
32.9	Старолеушковское с/п	2859,32	1945,84	1781,08	812,57	643,36	540,63
32.10	Северное с/п	2926,82	2012,69	1847,88	880,07	710,21	607,42
32.11	Среднечелбаское с/п	2894,76	1980,82	1816,03	848,00	678,34	575,57
33	Приморско-Ахтарский район						
33.1	Приморско-Ахтарское г/п	4195,68	3104,72	2887,26	2186,21	1825,96	1669,40
33.2	Ахтарское с/п	3143,08	2228,14	2063,25	1096,33	925,66	822,80
33.3	Бородинское с/п						
33.4	Бриньковское с/п	2826,40	1912,47	1747,68	779,65	609,99	507,22
33.5	Новопокровское с/п						
33.6	Приазовское с/п	2831,48	1917,53	1752,73	784,73	615,05	512,27
33.7	Ольгинское с/п	2826,06	1912,13	1747,34	779,31	609,65	506,88

1	2	3	4	5	6	7	8
33.8	Свободное с/п						
33.9	Степное с/п						
34	Северский район						
34.1	Афипское г/п	3512,97	2499,84	2288,87	1865,35	1451,35	1290,31
34.2	Ильское г/п	3752,25	2717,89	2505,16	1645,97	1256,37	1097,36
34.3	Азовское с/п	3332,69	2414,47	2249,32	1285,94	1111,99	1008,86
34.4	Григорьевское с/п	3269,63	2352,08	2186,98	1222,88	1049,60	946,53
34.5	Калужское с/п						
34.6	Львовское с/п	3348,34	2430,20	2265,06	1301,59	1127,73	1024,60
34.7	Михайловское с/п	2932,85	2017,61	1852,71	886,10	715,13	612,25
34.8	Новодмитриевское с/п	2885,62	1970,44	1805,54	838,87	667,96	565,08
34.9	Северское с/п	4054,20	3019,59	2844,74	2281,11	1891,27	1770,14
34.10	Смоленское с/п	2930,89	2015,67	1850,76	884,14	713,19	610,31
34.11	Шабановское с/п						
34.12	Черноморское г/п	3938,94	2860,85	2644,47	2165,86	1732,52	1569,87
35	Славянский район						
35.1	Анастасиевское с/п	4369,37	3231,76	3048,32	2097,47	1786,00	1671,41
35.2	Ачьевское с/п	3511,44	2477,64	2302,86	1566,52	1239,97	1124,12
35.3	Забойское с/п	3509,14	2476,18	2301,46	1564,22	1238,50	1122,72
35.4	Кировское с/п	4360,12	3193,92	3008,10	2088,21	1748,16	1631,19
35.5	Коржевское с/п	4222,77	3089,92	2906,88	2084,38	1777,67	1663,48
35.6	Маевское с/п	2813,08	1933,91	1772,01	868,16	696,23	593,27
35.7	Петровское с/п	4308,10	3141,06	2955,18	2036,20	1695,31	1578,27
35.8	Прибрежное с/п	3143,12	2261,84	2099,76	1198,19	1024,16	921,02
35.9	Прикубанское с/п	2812,46	1933,51	1771,63	867,53	695,83	592,89
35.10	Протоковское с/п	3041,44	2160,10	1998,02	1096,52	922,42	819,28
35.11	Рисовое с/п	3424,15	2316,29	2135,33	1152,25	870,53	758,42
35.12	Голубая Нива с/п	3512,07	2478,04	2303,24	1567,15	1240,36	1124,50
35.13	Славянское г/п	4528,16	3302,90	3074,26	2347,34	1915,11	1752,55
35.14	Черноерковское с/п	3405,02	2295,12	2113,99	1133,12	849,36	737,08
35.15	Целинное с/п	3833,81	2682,79	2498,23	1561,91	1237,03	1121,32
36	Староминский район						

1	2	3	4	5	6	7	8
36.1	Староминское с/п	3438,35	2407,50	2232,96	1310,65	1053,51	943,45
36.2	Канеловское с/п	3775,29	2752,36	2578,48	1647,59	1398,37	1288,96
36.3	Расветовское с/п	3261,63	2302,55	2133,99	1133,94	948,56	844,48
36.4	Куйбышевское с/п	3104,03	2181,07	2015,52	1057,28	878,59	775,07
36.5	Новоясенское с/п	2977,39	2053,73	1888,13	930,64	751,25	647,67
37	Тбилисский район						
37.1	Тбилисское с/п	3421,41	2472,51	2304,80	1285,44	1113,25	1010,27
37.2	Ванновское с/п	2835,90	1922,11	1757,32	789,14	619,63	516,87
37.3	Геймановское с/п						
37.4	Алексее-Тенгинское с/п						
37.5	Нововладимировское с/п						
37.6	Марьинское с/п						
37.7	Ловлинское с/п	2830,46	1916,88	1752,11	783,71	614,40	511,66
37.8	Песчаное с/п	3165,87	2063,19	1882,67	600,12	430,44	327,67
38	Темрюкский район						
38.1	Вышестеблиевское с/п	3137,13	2218,91	2053,76	1090,38	916,43	813,30
38.2	Голубицкое с/п	2951,49	2034,83	1869,80	904,74	732,35	629,35
38.3	Курчанское с/п	2935,02	2018,11	1853,06	1046,71	872,24	769,06
38.4	Запорожское с/п	3060,92	2142,70	1977,55	1014,17	840,22	737,09
38.5	Фонталовское с/п	3105,54	2187,32	2022,17	1058,79	884,84	781,71
38.6	Сенное с/п	3120,72	2202,50	2037,35	1073,97	900,02	796,89
38.7	Ахтанизовское с/п	3088,51	2170,28	2005,13	1041,76	867,81	764,68
38.8	Старотитаровское с/п	3093,12	2174,90	2009,75	1046,37	872,42	769,29
38.9	Краснострельское с/п	3280,83	2360,47	2195,13	1234,08	1057,99	954,68
38.10	Новотаманское с/п	3106,23	2188,01	2022,86	1059,48	885,53	782,40
38.11	Таманское с/п	3373,74	2452,60	2287,21	1326,99	1150,13	1046,75
38.12	Темрюкское г/п	4797,14	3494,55	3259,46	2909,01	2293,01	2115,14
39	Тимашевский район						
39.1	Тимашевское г/п	4550,13	3307,44	3077,35	2330,45	1894,92	1732,09
39.2	Дербентское с/п	3137,50	2156,65	1986,27	917,82	744,12	641,01
39.3	Днепровское с/п	3753,95	2761,52	2590,19	1534,27	1349,00	1244,93
39.4	Медведовское с/п	3665,13	2675,21	2504,09	1445,45	1262,69	1158,83

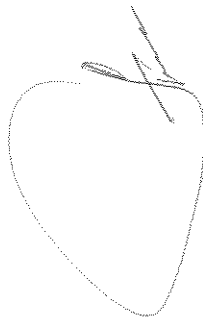
1	2	3	4	5	6	7	8
39.5	Незаймановское с/п	3632,67	2652,88	2482,59	1412,99	1240,36	1137,33
39.6	Новоленинское с/п	3095,78	2111,15	1940,47	876,11	698,63	595,21
39.7	Новокорсунское с/п	3697,62	2690,55	2517,99	1477,94	1278,02	1172,73
39.8	Поселковое с/п	2936,91	2021,68	1856,78	890,16	719,21	616,32
39.9	С/п Кубанец	3301,73	2315,83	2145,04	1082,05	903,31	799,78
39.10	Роговское с/п	3054,00	2076,75	1906,68	834,33	664,23	561,42
40	Тихорецкий район						
40.1	Алексеевское с/п	2864,84	1949,19	1784,25	818,09	646,71	543,79
40.2	Архангельское с/п	2857,23	2003,36	1843,57	980,99	809,38	706,45
40.3	Братское с/п	3234,32	2319,22	2154,32	1187,57	1016,74	913,87
40.4	Еремизино-Борисовское с/п	2878,03	1962,69	1797,77	831,28	660,21	557,32
40.5	Крутое с/п	2876,98	1960,89	1795,92	830,23	658,41	555,46
40.6	Новорождественское с/п	3054,98	2098,95	1930,64	1178,73	904,97	793,53
40.7	Отраденское с/п	3085,87	2232,78	2073,05	1209,63	1038,80	935,93
40.8	Парковское с/п	3421,70	2573,23	2413,89	1866,39	1583,49	1471,28
40.9	Герновское с/п	2855,71	1941,17	1776,32	808,95	638,69	535,87
40.10	Фастовецкое с/п	3495,43	2640,80	2480,94	1940,12	1651,06	1538,33
40.11	Хоперское с/п	2866,26	1951,76	1786,92	819,51	649,28	546,46
40.12	Юго-Северное с/п	2934,48	2022,27	1857,62	887,73	719,79	617,16
40.13	Тихорецкое г/п	3901,12	2884,32	2673,05	2345,81	1894,58	1730,43
41	Туапсинский район						
41.1	Вельяминовское с/п	3229,71	2343,66	2181,19	1713,92	1379,07	1262,53
41.2	Георгиевское с/п	3799,11	2933,26	2772,47	2347,70	2009,63	1892,82
41.3	Джубгское г/п	4159,20	3188,84	2981,44	2611,70	2204,07	2043,56
41.4	Небугское с/п	4311,14	3205,47	3024,69	2296,65	1923,52	1803,79
41.5	Новомихайловское г/п	4018,06	3035,71	2827,30	2470,56	2050,93	1889,42
41.6	Октябрьское с/п	2260,51	1553,84	1406,32	789,83	617,96	515,00
41.7	Тенгинское с/п	4445,46	3264,45	3077,40	2121,43	1785,52	1668,89
41.8	Шамянское с/п	2678,29	2007,32	1862,77	1663,20	1361,35	1247,56
41.9	Шелсинское с/п	3319,31	2544,73	2391,55	2099,84	1768,70	1652,47
41.10	Туапсинское г/п	4141,61	3044,49	2826,53	2594,11	2059,72	1888,65
42	Успенский район						

1	2	3	4	5	6	7	8
42.1	Веселовское с/п	3185,90	2147,51	1972,35	1139,14	845,04	731,89
42.2	Вольненское с/п	2938,16	2016,19	1850,73	1213,72	918,83	805,62
42.3	Коноковское с/п	3234,78	2192,02	2016,49	1188,03	889,54	776,04
42.4	Кургоковское с/п						
42.5	Маламинское с/п						
42.6	Николаевское с/п						
42.7	Трехсельское с/п						
42.8	Убеженское с/п						
42.9	Урупское с/п						
42.10	Успенское с/п	3235,69	2300,94	2134,41	1511,25	1203,57	1089,29
43	Усть-Лабинский район						
43.1	Усть-Лабинское г/п	5308,40	3901,87	3658,12	3386,41	2678,79	2493,29
43.2	Александровское с/п	2541,82	1692,09	1532,65	671,57	501,93	399,16
43.3	Братское с/п	2906,85	1879,27	1705,01	548,05	378,22	275,43
43.4	Воронежское с/п	3214,31	2186,28	2011,98	855,51	685,23	582,40
43.5	Восточное с/п	2694,39	1843,66	1684,13	824,14	653,50	550,65
43.6	Вимовское с/п	3406,67	2264,93	2081,15	1536,42	1074,77	947,67
43.7	Железное с/п	3564,89	2428,56	2245,23	1694,64	1238,40	1111,75
43.8	Кирпильское с/п	2694,39	1843,66	1684,13	824,14	653,50	550,65
43.9	Ладжское с/п	3232,99	2204,60	2030,27	874,19	703,55	600,70
43.10	Ленинское с/п	2579,14	1729,17	1569,71	708,89	539,01	436,22
43.11	Некрасовское с/п						
43.12	Новолабинское с/п	2592,62	1742,56	1583,08	722,37	552,40	449,60
43.13	Суворовское с/п	2588,72	1738,68	1579,21	718,47	548,53	445,73
43.14	Тенгинское с/п						
43.15	Двубратское с/п	4426,77	3108,50	2910,01	2079,30	1614,65	1487,30
44	Щербиновский район						
44.1	Глафиrowsкое с/п	3230,87	2318,65	2154,00	1184,11	1016,17	913,54
44.2	Екатериновское с/п	2685,40	2030,79	1887,60	2685,40	2030,79	1887,60
44.3	Ейскоукрепленное с/п	3230,87	2318,65	2154,00	1184,11	1016,17	913,54
44.4	Николаевское с/п	3230,87	2318,65	2154,00	1184,11	1016,17	913,54
44.5	Новошербиновское с/п	2687,86	2032,35	1889,09	2687,86	2032,35	1889,09

1	2	3	4	5	6	7	8
44.6	Старошербиновское с/п	4051,89	2957,77	2777,96	1889,75	1581,86	1467,57
44.7	Шабельское с/п	3230,87	2318,65	2154,00	1184,11	1016,17	913,54
44.8	Щербиновское с/п	3349,31	2394,03	2225,79	1187,16	1018,11	915,39

Условные обозначения, используемые в настоящей таблице:  
г/п – городское поселение,  
с/п – сельское поселение.

Исполняющий обязанности министра  
топливно-энергетического комплекса  
и жилищно-коммунального хозяйства  
Краснодарского края



А.А. Лазарев



ПРИЛОЖЕНИЕ № 2

УТВЕРЖДЕН

постановлением главы администрации  
(губернатора) Краснодарского края  
от 19.12.2017 № 980

РАЗМЕР

региональных стандартов стоимости жилищно-коммунальных услуг по муниципальным образованиям  
Краснодарского края на 2018 год для собственников жилых помещений в многоквартирных домах, которые  
обязаны вносить взносы на капитальный ремонт,  
с 1 января 2018 года

№ п/п	Наименование муниципального образования	Стандарт стоимости жилищно-коммунальных услуг в месяц отопительного периода, руб.			Стандарт стоимости жилищно-коммунальных услуг в месяц межотопительного периода, руб.		
		на одиноко проживаю- щих граждан	на каждого члена семьи, состоящей из двух человек	на каждого члена семьи, состоящей из трех и более человек	на одиноко проживающих граждан	на каждого члена семьи, состоящей из двух человек	на каждого члена семьи, состоящей из трех и более человек
1	2	33 кв. м 1 чел. 3	21 кв. м 1 чел. 4	20 кв. м 1 чел. 5	33 кв. м 1 чел. 6	21 кв. м 1 чел. 7	20 кв. м 1 чел. 8
1	Город-курорт Анапа	3646,32	2693,95	2488,04	2520,68	1977,63	1805,84
2	Город Армавир	4195,16	3029,75	2806,09	2295,42	1820,82	1654,73
3	Город-курорт Геленджик	4254,00	3152,09	2933,73	2732,82	2184,07	2011,80
4	Город Горячий Ключ	4147,69	3054,56	2836,92	2512,06	2013,70	1845,63
5	Город Краснодар	3740,27	2699,23	2485,94	2582,38	1962,39	1784,18
6	Город Новороссийск	4037,84	2969,47	2753,90	2718,34	2129,79	1954,21
7	Город-курорт Сочи	3873,97	2927,40	2721,98	2715,10	2189,93	2019,63

1	2	3	4	5	6	7	8
8	Абинский район						
8.1	Абинское г/п	518,49	3761,29	3518,93	2601,36	2134,59	1969,15
8.2	Ахтырское г/п	3933,55	2873,42	2658,53	2196,35	1767,93	1605,69
8.3	Холмское с/п	3342,05	2361,21	2190,84	1295,30	1058,73	950,38
8.4	Светлогорское с/п	4115,51	2925,02	2737,17	2068,83	1622,60	1496,78
8.5	Федоровское с/п	3483,35	2502,63	2332,27	1436,60	1200,15	1091,81
8.6	Мингрельское с/п	2320,76	1567,82	1416,44	2320,76	1567,82	1416,44
8.7	Ольгинское с/п	2232,21	1479,35	1327,98	2232,21	1479,35	1327,98
8.8	Варнавинское с/п						
9	Апшеронский район						
9.1	Апшеронское г/п	3450,66	2532,01	2328,92	2165,53	1714,20	1550,05
9.2	Хадзьженское г/п	3650,47	2668,72	2460,37	2073,26	1665,05	1504,49
9.3	Нефтегорское г/п	3223,14	2171,65	1957,48	1176,39	869,17	717,03
9.4	Тверское с/п	1359,09	1039,87	924,63	1359,09	1039,87	924,63
9.5	Кубанское с/п	1247,64	929,55	814,41	1247,64	929,55	814,41
9.6	Куринское с/п	1326,07	1006,65	891,40	1326,07	1006,65	891,40
9.7	Черниговское с/п	1365,68	1044,06	928,63	1365,68	1044,06	928,63
9.8	Нижегородское с/п						
9.9	Отдаленное с/п						
9.10	Кабардинское с/п	1406,13	1070,79	954,21	1406,13	1070,79	954,21
9.11	Новополянское с/п	1361,89	1041,65	926,32	1361,89	1041,65	926,32
9.12	Мезмайское с/п						
10	Белоглинский район						
10.1	Белоглинское с/п	4059,9	3075,40	2904,79	2012,34	1772,92	1664,33
10.2	Новопавловское с/п	2968,89	1988,77	1818,46	922,14	686,30	578,01
10.3	Успенское с/п						
10.4	Центральное с/п	2987,40	2008,52	1838,31	940,65	706,04	597,85
11	Белореченский район						
11.1	Белореченское г/п	3840,16	2840,54	2630,70	2267,44	1839,72	1677,54
11.2	Рязанское с/п	2616,47	1934,87	1789,43	1406,89	1165,13	1056,35
11.3	Черниговское с/п	2294,67	1534,67	1382,70	2294,67	1534,67	1382,70
11.4	Первомайское с/п	2306,11	1546,98	1395,09	2306,11	1546,98	1395,09

1	2	3	4	5	6	7	8
11.5	Школьное с/п	2307,54	1547,89	1395,95	2307,54	1547,89	1395,95
11.6	Пшехское с/п	2285,48	1527,12	1375,28	2285,48	1527,12	1375,28
11.7	Родниковское с/п	3437,67	2452,03	2281,26	1390,92	1149,55	1040,80
11.8	Бжедуховское с/п	2300,87	1541,83	1389,94	2300,87	1541,83	1389,94
11.9	Юженское с/п	3289,99	2308,16	2137,71	1243,24	1005,68	897,25
11.10	Друженское с/п	2302,59	1544,75	1392,96	2302,59	1544,75	1392,96
11.11	Великовеченское с/п	2900,80	1921,61	1751,37	854,05	619,13	510,92
12	Брюховецкий район						
12.1	Брюховецкое с/п	3349,36	2478,48	2317,27	1624,06	1380,56	1271,63
12.2	Батуриное с/п	3032,07	2170,41	2009,97	1306,77	1072,50	964,34
12.3	Большебейсугское с/п						
12.4	Новоджерелиевское с/п	3075,61	2097,38	1927,22	1028,86	794,90	686,77
12.5	Новосельское с/п	2990,63	2013,22	1843,14	943,88	710,75	602,68
12.6	Переясловское с/п	3024,72	2047,09	1876,99	977,97	744,62	636,53
12.7	Свободненское с/п						
12.8	Чепигинское с/п	3026,78	2049,31	1879,22	980,03	746,83	638,76
13	Выселковский район						
13.1	Новомалгороссийское с/п	3382,05	2514,94	2354,05	1947,29	1601,32	1483,86
13.2	Новобейсугское с/п						
13.3	Крупское с/п						
13.4	Ирклиевское с/п	2955,16	1975,54	1805,27	908,41	673,06	564,81
13.5	Газырское с/п	3093,42	2112,32	1941,93	1046,67	809,85	701,48
13.6	Выселковское с/п	3563,75	2596,44	2427,19	1820,04	1486,80	1370,39
13.7	Бузиновское с/п						
13.8	Березанское с/п	2839,63	1982,98	1822,95	1407,55	1071,65	955,02
13.9	Бейсужекское с/п						
13.10	Бейсугское с/п	2901,29	1922,13	1751,90	854,54	619,65	511,45
14	Гулькевичский район						
14.1	Гулькевичское г/п	4175,17	3078,58	2860,66	2560,22	2050,88	1881,90
14.2	Гирейское г/п	4460,74	3260,30	3033,72	2463,53	1989,35	1823,30
14.3	Красносельское г/п	4086,75	3022,31	2807,07	2459,40	1986,72	1820,79
14.4	Новоукраинское с/п	3477,59	2493,01	2322,33	1430,84	1190,53	1081,87

1	2	3	4	5	6	7	8
14.5	Комсомольское с/п	3960,71	2800,45	2615,13	1913,96	1497,97	1374,67
14.6	Венцы-Заря с/п	3444,62	2472,03	2302,34	1817,27	1436,44	1316,07
14.7	Соколовское с/п	2232,52	1577,15	1433,90	1081,65	844,78	736,41
14.8	Скобелевское с/п						
14.9	Союз 4-х хуторов с/п	3059,37	2226,87	2068,86	1432,02	1191,28	1082,58
14.10	Николенское с/п	3477,65	2493,05	2322,36	1430,84	1190,53	1081,87
14.11	Тысячное с/п	3477,59	2493,01	2322,33	1430,84	1190,53	1081,87
14.12	Отрадо-Ольгинское с/п	3477,59	2493,01	2322,33	1430,84	1190,53	1081,87
14.13	Отрадокубанское с/п	3893,59	2902,53	2731,31	2266,24	1866,95	1745,04
14.14	Пушкинское с/п	3476,42	2492,26	2321,62	1429,67	1189,79	1081,16
14.15	Кубань с/п	3507,16	2656,62	2497,11	1879,81	1621,04	1510,84
15	Динский район						
15.1	Красносельское с/п						
15.2	Первореченское с/п						
15.3	Нововеличковское с/п	3832,63	2689,94	2506,08	1785,88	1387,46	1265,63
15.4	Васюринское с/п	3175,34	2340,59	2182,39	1995,78	1589,96	1467,50
15.5	Пластуновское с/п						
15.6	Новотитаровское с/п	4336,82	3022,34	2824,17	1814,27	1417,08	1295,35
15.7	Старомышастовское с/п	4225,91	2901,58	2702,58	1671,56	1276,09	1154,49
15.8	Южно-Кубанское с/п	3665,13	2576,21	2396,83	1764,27	1366,57	1244,79
15.9	Мичуринское с/п	4066,29	2855,91	2666,41	1831,00	1433,46	1311,69
15.10	Динское с/п	4089,83	3024,21	2846,78	2287,78	1877,46	1754,63
16	Ейский район						
16.1	Ейское г/п	4095,08	3003,24	2785,72	2694,65	2112,06	1936,97
16.2	Александровское с/п	3277,99	2298,21	2127,93	1231,24	995,73	887,47
16.3	Должанское с/п	3093,77	2185,20	1991,30	1404,36	1110,12	967,42
16.4	Ейское с/п	3176,35	2198,26	2028,12	1129,60	895,78	787,66
16.5	Камышевское с/п						
16.6	Копанское с/п						
16.7	Красноармейское с/п						
16.8	Кухаривское с/п	2817,97	1970,20	1810,92	1128,56	895,12	787,03
16.9	Моревское с/п	3057,10	2208,39	2049,03	1367,69	1133,31	1025,15

1	2	3	4	5	6	7	8
16.10	Трудовое с/п	2818,32	1970,42	1811,13	1128,91	895,34	787,24
16.11	Ясенское с/п	2824,18	1974,15	1814,68	1134,77	899,07	790,80
17	Кавказский район						
17.1	Кавказское с/п	4049,89	3020,08	2845,63	2223,87	1858,07	1738,95
17.2	Темижбекское с/п	3987,50	3011,04	2841,04	1985,19	1736,84	1627,51
17.3	Казанское с/п	3223,98	2204,70	2031,12	1067,24	832,23	724,01
17.4	Мирское с/п						
17.5	Привольное с/п						
17.6	Дмитриевское с/п						
17.7	Лосевское с/п						
17.8	С/п им. М. Горького						
17.9	Кропоткинское г/п	4118,59	3020,69	2802,66	2578,30	2040,51	1869,15
18	Калининский район						
18.1	Калининское с/п	3687,67	2635,65	2459,35	1641,71	1333,70	1219,40
18.2	Старовеличковское с/п	3611,27	2560,82	2384,65	1564,52	1258,34	1144,19
18.3	Гривенское с/п	3031,50	2052,49	1882,27	984,75	750,01	641,81
18.4	Гришковское с/п						
18.5	Новониколаевское с/п	2967,98	1989,26	1819,06	921,22	686,78	578,61
18.6	Джумайловское с/п	3030,82	2052,06	1881,86	982,71	748,71	640,58
18.7	Бойкопунурское с/п	3029,46	2051,19	1881,03	982,71	748,71	640,58
18.8	Куйбышевское с/п						
19	Каневской район						
19.1	Каневское с/п	4244,81	3095,63	2911,23	2020,84	1680,38	1563,37
19.2	Стародеревянковское с/п	3255,01	2277,33	2107,22	1208,26	974,85	866,76
19.3	Новодеревянковское с/п	3047,01	2069,81	1899,75	1000,26	767,34	659,29
19.4	Новоминское с/п	3304,19	2262,42	2086,97	1080,22	847,17	739,11
19.5	Кубанскостепное с/п	3045,42	2068,23	1898,16	998,67	765,75	657,71
19.6	Красногвардейское с/п	3669,18	2623,59	2447,82	1445,21	1208,33	1099,96
19.7	Челбасское с/п	3196,75	2155,20	1979,77	972,78	739,94	631,90
19.8	Придорожное с/п	3045,48	2068,27	1898,20	998,73	765,79	657,74
19.9	Привольненское с/п	3064,11	2086,88	1916,80	1017,36	784,40	676,35
20	Кореновский район						

1	2	3	4	5	6	7	8
20.1	Кореновское г/п	4158,00	3008,47	2786,13	1906,80	1575,89	1421,77
20.2	Братковское с/п						
20.3	Бураковское с/п						
20.4	Дядьковское с/п	3092,48	2111,85	1941,50	1045,73	809,37	701,04
20.5	Журавское с/п						
20.6	Платнировское с/п	3976,21	2899,62	2721,27	1725,02	1467,04	1356,91
20.7	Пролетарское с/п	3057,46	2077,25	1906,93	1010,71	774,77	666,48
20.8	Раздольненское с/п						
20.9	Сергиевское с/п	3287,43	2304,34	2133,78	1240,68	1001,87	893,33
20.10	Новоберезанское с/п	3361,83	2305,90	2129,27	1110,63	873,32	764,91
21	Красноармейский район						
21.1	Полтавское с/п	5142,67	3793,74	3592,69	2793,52	2298,75	2168,88
21.2	Старонижестеблиевское с/п	3801,99	2572,87	2381,81	1755,24	1270,39	1141,36
21.3	Чебургольское с/п	4341,80	3110,67	2919,44	2295,05	1808,19	1678,99
21.4	Староджерелиевское с/п						
21.5	Новомышастовское с/п	3801,30	2572,43	2381,39	1754,55	1269,95	1140,94
21.6	Марьянское с/п	4341,80	3110,67	2919,44	2295,05	1808,19	1678,99
21.7	Протицинское с/п	4595,98	3272,42	3073,49	2290,64	1805,39	1676,32
21.8	Октябрьское с/п	4346,20	3113,48	2922,11	2299,45	1811,00	1681,66
21.9	Ивановское с/п	4341,80	3110,67	2919,44	2295,05	1808,19	1678,99
21.10	Трудобеликовское с/п	4341,80	3110,67	2919,44	2295,05	1808,19	1678,99
22	Крыловский район						
22.1	Крыловское с/п	3631,52	2620,31	2447,41	1525,00	1279,80	1170,73
22.2	Октябрьское с/п	3155,30	2151,03	1978,70	1048,79	810,52	702,03
22.3	Новосергиевское с/п						
22.4	Новопашковское с/п						
22.5	Шевченковское с/п						
22.6	Кутоейское с/п						
23	Крымский район						
23.1	Крымское г/п	4294,47	3143,63	2921,19	2313,35	1882,92	1720,51
23.2	Варениковское с/п	3361,90	2406,90	2238,68	1380,78	1146,19	1038,00
23.3	Нижнебаканское с/п	3394,80	2439,26	2270,99	1413,69	1178,55	1070,32

1	2	3	4	5	6	7	8
23.4	Пригородное с/п	3373,24	2417,27	2248,97	1392,12	1156,56	1048,30
23.5	Адагумское с/п	3123,10	2144,79	1974,63	1076,35	842,32	734,18
23.6	Троицкое с/п	3191,53	2212,78	2042,58	1144,78	910,30	802,12
23.7	Киевское с/п	3183,15	2204,40	2034,20	1136,39	901,92	793,74
23.8	Кеслеровское с/п	3305,27	2350,49	2182,29	1324,16	1089,79	981,62
23.9	Южное с/п	3193,89	2215,14	2044,94	1147,14	912,66	804,49
23.10	Молдавское с/п	3394,80	2439,26	2270,99	1413,69	1178,55	1070,32
23.11	Мерчанское с/п						
24	Курганинский район						
24.1	Курганинское г/п	4222,77	2930,48	2696,25	1706,12	1328,97	1171,01
24.2	Михайловское с/п	3156,16	2178,38	2008,27	1109,41	875,90	767,81
24.3	Петропавловское с/п	3014,93	2037,74	1867,67	968,18	735,26	627,22
24.4	Темиргоевское с/п	3017,56	2039,39	1869,25	970,81	736,92	628,79
24.5	Безводное с/п	3011,63	2033,64	1863,51	964,88	731,16	623,05
24.6	Воздвиженское с/п	3064,48	2068,44	1896,80	1017,73	765,96	656,34
24.7	Константиновское с/п	3000,20	2022,45	1852,34	953,45	719,97	611,88
24.8	Новоалексеевское с/п	3069,19	2091,65	1921,56	1022,44	789,18	681,10
24.9	Октябрьское с/п	3171,69	2192,83	2022,63	1124,94	890,35	782,17
24.10	Родниковское с/п						
25	Кущёвский район						
25.1	Глебовское с/п						
25.2	Ильинское с/п						
25.3	Кисляковское с/п						
25.4	Красносельское с/п	3363,35	2381,81	2211,38	1331,14	1088,58	979,73
25.5	Краснополяное с/п						
25.6	Кушевское с/п	4349,44	3252,48	3072,44	2269,91	1929,14	1812,11
25.7	Новомихайловское с/п	3406,25	2405,56	2233,53	1307,70	1070,12	961,68
25.8	Первомайское с/п	3318,61	2318,67	2146,71	1218,94	982,52	874,18
25.9	Полтавченское с/п						
25.10	Раздольненское с/п	3350,46	2370,61	2200,32	1313,78	1074,54	965,97
25.11	Среднечубурское с/п	3295,11	2303,01	2131,70	1390,97	1127,68	1017,10
25.12	Шкуринское с/п	3724,24	2607,92	2426,25	1731,19	1339,61	1218,34



1	2	3	4	5	6	7	8
26	Лабинский район						
26.1	Лабинское г/п	4018,23	2941,87	2725,64	2368,93	1892,32	1726,06
26.2	Ахметовское с/п						
26.3	Владимирское с/п						
26.4	Вознесенское с/п	3309,85	2331,23	2161,04	1263,10	1028,75	920,59
26.5	Засовское с/п						
26.6	Каладжинское с/п						
26.7	Чамлькское с/п						
26.8	Лучевое с/п						
26.9	Первосинюхинское с/п	3137,40	2167,25	1997,77	1113,26	879,16	771,01
26.10	Сладковское с/п	1572,40	1194,68	1074,56	1177,25	943,22	835,08
26.11	Упорненное с/п	1753,76	1371,15	1250,63	1346,30	1111,86	1003,68
26.12	Харьковское с/п						
26.13	Отваженское с/п						
27	Ленинградский район						
27.1	Ленинградское с/п	4027,95	2933,86	2754,05	2100,50	1707,31	1585,91
27.2	Западное с/п	3890,19	2643,86	2451,36	1119,18	880,49	771,96
27.3	Новоплатнировское с/п	3288,18	2209,17	2030,62	963,01	729,52	621,42
27.4	Уманское с/п						
27.5	Первомайское с/п						
27.6	Белохуторское с/п						
27.7	Новоуманское с/п	3563,06	2393,29	2207,17	1237,89	913,63	797,98
27.8	Куликовское с/п	3024,97	2043,72	1873,32	978,22	741,24	632,86
27.9	Крыловское с/п	3545,64	2376,65	2190,60	1220,47	897,00	781,41
27.10	Коржовское с/п						
27.11	Восточное с/п	2800,28	1945,74	1785,89	2800,28	1945,74	1785,89
27.12	Образцовое с/п	3305,22	2225,87	2047,29	980,05	746,21	638,09
28	Мостовский район						
28.1	Мостовское г/п	4222,07	3075,66	2853,58	2289,76	1846,00	1682,48
28.2	Псебайское г/п	4349,35	3190,87	2967,79	2417,04	1961,21	1796,69
28.3	Андрюковское г/п						
28.4	Баговское с/п						



1	2	3	4	5	6	7	8
28.5	Беноковское с/п						
28.6	Бесленевское с/п						
28.7	Губское с/п						
28.8	Костромское с/п						
28.9	Краснокутское с/п						
28.10	Махшевское с/п						
28.11	Перебраненское с/п						
28.12	Унароковское с/п						
28.13	Шедокое с/п						
28.14	Ярославское с/п						
29	Новокубанский район						
29.1	Новокубанское г/п	5212,22	3806,72	3563,05	2595,09	2141,27	1976,91
29.2	Ковалевское с/п	3919,65	2732,26	2544,68	1302,52	1066,81	958,54
29.3	Новосельское с/п	4739,95	3379,64	3177,65	2122,82	1714,20	1591,51
29.4	Верхнекубанское с/п	2224,82	1572,88	1429,92	1074,06	840,59	732,49
29.5	Прочноокское с/п	3082,28	2101,19	1930,79	1035,53	798,71	690,34
29.6	Бескорбенское с/п						
29.7	Ляпинское с/п	3070,55	2091,07	1920,81	1023,80	788,59	680,35
29.8	Прикубанское с/п	3100,50	2121,75	1951,55	1053,75	819,27	711,09
29.9	Советское с/п	3064,21	2085,71	1915,54	1017,45	783,24	675,08
30	Новопокровский район						
30.1	Новопокровское с/п	3502,50	2492,53	2319,73	1719,79	1358,08	1239,30
30.2	Кубанское с/п	2182,86	1545,80	1404,08	2182,86	1545,80	1404,08
30.3	Калниболотское с/п	2162,60	1526,58	1384,95	2162,60	1526,58	1384,95
30.4	Ильинское с/п	1977,51	1406,26	1270,02	1977,51	1406,26	1270,02
30.5	Незамаевское с/п	2164,48	1529,11	1387,53	2164,48	1529,11	1387,53
30.6	Новоивановское с/п	1988,88	1417,63	1281,39	1988,88	1417,63	1281,39
30.7	Горькобалковское с/п	3353,26	2400,36	2232,31	1382,83	1146,44	1038,11
30.8	Покровское с/п	2181,69	1545,22	1403,55	2181,69	1545,22	1403,55
31	Отраденский район						
31.1	Бесстрашненское с/п						
31.2	Благодарненское с/п	3424,35	2335,62	2156,26	1069,36	836,99	728,99

1	2	3	4	5	6	7	8
31.3	Красногвардейское с/п						
31.4	Малотенгинское с/п						
31.5	Маякское с/п						
31.6	Наженское с/п						
31.7	Отраденское с/п	3539,00	2561,77	2391,70	1492,25	1259,30	1151,25
31.8	Передовское с/п						
31.9	Подгоренское с/п						
31.10	Подгорно-Синюхинское с/п						
31.11	Попутненское с/п	3153,48	2176,78	2006,75	1106,73	874,30	766,30
31.12	Рудьевское с/п						
31.13	Спокойненское с/п	3197,04	2220,22	2050,19	1150,29	917,74	809,73
31.14	Удобненское с/п	3107,67	2131,01	1960,98	1060,89	828,51	720,51
32	Павловский район						
32.1	Павловское с/п	4458,12	3263,36	3075,16	2233,79	1847,88	1727,09
32.2	Атаманское с/п						
32.3	Веселовское с/п						
32.4	Новолеушковское с/п	2453,13	1636,94	1450,74	2453,13	1636,94	1450,74
32.5	Новопетровское с/п						
32.6	Незамаевское с/п						
32.7	Улорненское с/п						
32.8	Новоластуновское с/п						
32.9	Старолеушковское с/п	3034,88	2057,56	1887,48	988,13	755,08	647,03
32.10	Северное с/п	3102,38	2124,41	1954,28	1055,63	821,93	713,82
32.11	Среднечелбасское с/п	3070,32	2092,54	1922,43	1023,56	790,06	681,97
33	Приморско-Ахтарский район						
33.1	Приморско-Ахтарское г/п	4274,88	3155,12	2935,26	2265,41	1876,36	1717,40
33.2	Ахтарское с/п	3318,64	2339,86	2169,65	1271,89	1037,38	929,20
33.3	Бородинское с/п						
33.4	Бриньковское с/п	3001,96	2024,19	1854,08	955,21	721,71	613,62
33.5	Новопокровское с/п						
33.6	Приазовское с/п	3007,04	2029,25	1859,13	960,29	726,77	618,67
33.7	Ольгинское с/п	3001,62	2023,85	1853,74	954,87	721,37	613,28

1	2	3	4	5	6	7	8
33.8	Свободное с/п						
33.9	Степное с/п						
34	Северский район						
34.1	Афипское г/п	3688,53	2611,56	2395,27	2040,91	1563,07	1396,71
34.2	Ильское г/п	3927,81	2829,61	2611,56	1821,53	1368,09	1203,76
34.3	Азовское с/п	3508,25	2526,19	2355,72	1461,50	1223,71	1115,26
34.4	Григорьевское с/п	3445,19	2463,80	2293,38	1398,44	1161,32	1052,93
34.5	Калужское с/п						
34.6	Львовское с/п	3523,90	2541,92	2371,46	1477,15	1239,45	1131,00
34.7	Михайловское с/п	3108,41	2129,33	1959,11	1061,66	826,85	718,65
34.8	Новодмитриевское с/п	3061,18	2082,16	1911,94	1014,43	779,68	671,48
34.9	Северское с/п	4229,76	3131,31	2951,14	2456,67	2002,99	1876,54
34.10	Смоленское с/п	3106,45	2127,39	1957,16	1059,70	824,91	716,71
34.11	Шабановское с/п						
34.12	Черноморское г/п	4114,50	2972,57	2750,87	2341,42	1844,24	1676,27
35	Славянский район						
35.1	Анастасиевское с/п	4544,93	3343,48	3154,72	2273,03	1897,72	1777,81
35.2	Ачужское с/п	3687,00	2589,36	2409,26	1742,08	1351,69	1230,52
35.3	Забойское с/п	3684,70	2587,90	2407,86	1739,78	1350,22	1229,12
35.4	Кировское с/п	4535,68	3305,64	3114,50	2263,77	1859,88	1737,59
35.5	Коржевское с/п	4398,33	3201,64	3013,28	2259,94	1889,39	1769,88
35.6	Маевское с/п	2988,64	2045,63	1878,41	1043,72	807,95	699,67
35.7	Петровское с/п	4483,66	3252,78	3061,58	2211,76	1807,03	1684,67
35.8	Прибрежное с/п	3318,68	2373,56	2206,16	1373,75	1135,88	1027,42
35.9	Прикубанское с/п	2988,02	2045,23	1878,03	1043,09	807,55	699,29
35.10	Протокское с/п	3217,00	2271,82	2104,42	1272,08	1034,14	925,68
35.11	Рисовое с/п	3599,71	2428,01	2241,73	1327,81	982,25	864,82
35.12	Голубая Нива с/п	3687,63	2589,76	2409,64	1742,71	1352,08	1230,90
35.13	Славянское г/п	4703,72	3414,62	3180,66	2522,90	2026,83	1858,95
35.14	Черноерковское с/п	3580,58	2406,84	2220,39	1308,68	961,08	843,48
35.15	Целинное с/п	4009,37	2794,51	2604,63	1737,47	1348,75	1227,72
36	Староминский район						

1	2	3	4	5	6	7	8
36.1	Староминское с/п	3396,11	2380,62	2207,36	1268,41	1026,63	917,85
36.2	Канеловское с/п	3752,85	2738,08	2564,88	1625,15	1384,09	1275,36
36.3	Расветовское с/п	3437,19	2414,27	2240,39	1309,50	1060,28	950,88
36.4	Куйбышевское с/п	3279,59	2292,79	2121,92	1232,84	990,31	881,47
36.5	Новоясенское с/п	3152,95	2165,45	1994,53	1106,20	862,97	754,07
37	Тбилисский район						
37.1	Тбилисское с/п	3596,97	2584,23	2411,20	1461,00	1224,97	1116,67
37.2	Ванновское с/п	3011,46	2033,83	1863,72	964,70	731,35	623,27
37.3	Геймановское с/п						
37.4	Алексее-Тенгинское с/п						
37.5	Нововладимировское с/п						
37.6	Марьинское с/п						
37.7	Ловлинское с/п	3006,02	2028,60	1858,51	959,27	726,12	618,06
37.8	Песчаное с/п	3341,43	2174,91	1989,07	775,68	542,16	434,07
38	Темрюкский район						
38.1	Выпестеблиевское с/п	3312,69	2330,63	2160,16	1265,94	1028,15	919,70
38.2	Голубицкое с/п	3127,05	2146,55	1976,20	1080,30	844,07	735,75
38.3	Курчанское с/п	3110,58	2129,83	1959,46	1222,27	983,96	875,46
38.4	Запорожское с/п	3236,48	2254,42	2083,95	1189,73	951,94	843,49
38.5	Фонталовское с/п	3281,10	2299,04	2128,57	1234,35	996,56	888,11
38.6	Сенное с/п	3296,28	2314,22	2143,75	1249,53	1011,74	903,29
38.7	Ахтанизовское с/п	3264,07	2282,00	2111,53	1217,32	979,53	871,08
38.8	Старогитаровское с/п	3268,68	2286,62	2116,15	1221,93	984,14	875,69
38.9	Краснострельское с/п	3456,39	2472,19	2301,53	1409,64	1169,71	1061,08
38.10	Новотаманское с/п	3281,79	2299,73	2129,26	1235,04	997,25	888,80
38.11	Таманское с/п	3549,30	2564,32	2393,61	1502,55	1261,85	1153,15
38.12	Темрюкское г/п	4445,69	3270,90	3046,46	2557,56	2069,36	1902,14
39	Тимашевский район						
39.1	Тимашевское г/п	4560,69	3314,16	3083,75	2341,01	1901,64	1738,49
39.2	Дербентское с/п	3313,06	2268,37	2092,67	1093,38	855,84	747,41
39.3	Днепровское с/п	3929,51	2873,24	2696,59	1709,83	1460,72	1351,33
39.4	Медведовское с/п	3840,69	2786,93	2610,49	1621,01	1374,41	1265,23

1	2	3	4	5	6	7	8
39.5	Незаймановское с/п	3808,23	2764,60	2588,99	1588,55	1352,08	1243,73
39.6	Новоленинское с/п	3271,34	2222,87	2046,87	1051,67	810,35	701,61
39.7	Новокорсунское с/п	3873,18	2802,27	2624,39	1653,50	1389,74	1279,13
39.8	Поселковое с/п	3112,47	2133,40	1963,18	1065,72	830,93	722,72
39.9	С/п Кубанец	3477,29	2427,55	2251,44	1257,61	1015,03	906,18
39.10	Роговское с/п	3229,56	2188,47	2013,08	1009,89	775,95	667,82
40	Тихорецкий район						
40.1	Алексеевское с/п	3040,40	2060,91	1890,65	993,65	758,43	650,19
40.2	Архангельское с/п	3032,79	2115,08	1949,97	1156,55	921,10	812,85
40.3	Братское с/п	3409,88	2430,94	2260,72	1363,13	1128,46	1020,27
40.4	Еремизино-Борисовское с/п	3053,59	2074,41	1904,17	1006,84	771,93	663,72
40.5	Крутое с/п	3052,54	2072,61	1902,32	1005,79	770,13	661,86
40.6	Новорождественское с/п	3230,54	2210,67	2037,04	1354,29	1016,69	899,93
40.7	Отраденское с/п	3261,43	2344,50	2179,45	1385,19	1150,52	1042,33
40.8	Парковское с/п	3597,26	2684,95	2520,29	2041,95	1695,21	1577,68
40.9	Терновское с/п	3031,27	2052,89	1882,72	984,51	750,41	642,27
40.10	Фастовецкое с/п	3670,99	2752,52	2587,34	2115,68	1762,78	1644,73
40.11	Хоперское с/п	3041,82	2063,48	1893,32	995,07	761,00	652,86
40.12	Юго-Северное с/п	2934,48	2022,27	1857,62	887,73	719,79	617,16
40.13	Тихорецкое г/п	3793,21	2815,65	2607,65	2237,90	1825,91	1665,03
41	Туапсинский район						
41.1	Вельяминовское с/п	3405,27	2455,38	2287,59	1889,48	1490,79	1368,93
41.2	Георгиевское с/п	3974,67	3044,98	2878,87	2523,26	2121,35	1999,22
41.3	Джубгское г/п	4334,76	3300,56	3087,84	2787,26	2315,79	2149,96
41.4	Небугское с/п	4486,70	3317,19	3131,09	2472,21	2035,24	1910,19
41.5	Новомихайловское г/п	4193,62	3147,43	2933,70	2646,12	2162,65	1995,82
41.6	Октябрьское с/п	2436,07	1665,56	1512,72	965,39	729,68	621,40
41.7	Тенгинское с/п	4621,02	3376,17	3183,80	2296,99	1897,24	1775,29
41.8	Шаумянское с/п	2853,85	2119,04	1969,17	1838,76	1473,07	1353,96
41.9	Шепинское с/п	3494,87	2656,45	2497,95	2275,40	1880,42	1758,87
41.10	Туапсинское г/п	4131,05	3037,77	2820,13	2583,55	2053,00	1882,25
42	Успенский район						

1	2	3	4	5	6	7	8
42.1	Веселовское с/п	3361,46	2259,23	2078,75	1314,70	956,76	838,29
42.2	Вольненское с/п	3113,72	2127,91	1957,13	1389,28	1030,55	912,02
42.3	Коноковское с/п	3410,34	2303,74	2122,89	1363,59	1001,26	882,44
42.4	Кургоковское с/п						
42.5	Маламинское с/п						
42.6	Николаевское с/п						
42.7	Трехсельское с/п						
42.8	Убеженское с/п						
42.9	Урупское с/п						
42.10	Успенское с/п	3411,25	2412,66	2240,81	1686,81	1315,29	1195,69
43	Усть-Лабинский район						
43.1	Усть-Лабинское г/п	4566,56	3429,79	3208,52	2644,57	2206,71	2043,69
43.2	Александровское с/п	2717,38	1803,81	1639,05	847,13	613,65	505,56
43.3	Братское с/п	3082,41	1990,99	1811,41	723,61	489,94	381,83
43.4	Воронежское с/п	3389,87	2298,00	2118,38	1031,07	796,95	688,80
43.5	Восточное с/п	2869,95	1955,38	1790,53	999,70	765,22	657,05
43.6	Вимовское с/п	2780,33	1866,35	1701,55	910,08	676,19	568,07
43.7	Железное с/п	2955,05	2040,48	1875,63	1084,80	850,32	742,15
43.8	Кирпильское с/п	2869,95	1955,38	1790,53	999,70	765,22	657,05
43.9	Ладожское с/п	3408,55	2316,32	2136,67	1049,75	815,27	707,10
43.10	Ленинское с/п	2754,70	1840,89	1676,11	884,45	650,73	542,62
43.11	Некрасовское с/п						
43.12	Новолабинское с/п	2768,18	1854,28	1689,48	897,93	664,12	556,00
43.13	Суворовское с/п	2764,28	1850,40	1685,61	894,03	660,25	552,13
43.14	Тенгинское с/п						
43.15	Двубратское с/п	3807,03	2714,12	2534,41	1459,56	1220,27	1111,70
44	Щербиновский район						
44.1	Глафиоровское с/п	3230,87	2318,65	2154,00	1184,11	1016,17	913,54
44.2	Екатериновское с/п	2860,96	2142,51	1994,00	2860,96	2142,51	1994,00
44.3	Ейскоукрепленское с/п	3230,87	2318,65	2154,00	1184,11	1016,17	913,54
44.4	Николаевское с/п	3230,87	2318,65	2154,00	1184,11	1016,17	913,54
44.5	Новощербиновское с/п	2863,42	2144,07	1995,49	2863,42	2144,07	1995,49


1	2	3	4	5	6	7	8
44.6	Старошербиновское с/п	4111,95	2995,99	2814,36	1949,81	1620,08	1503,97
44.7	Шабельское с/п	3230,87	2318,65	2154,00	1184,11	1016,17	913,54
44.8	Щербиновское с/п	3524,87	2505,75	2332,19	1362,72	1129,83	1021,79

Условные обозначения, используемые в настоящей таблице:

г/п – городское поселение,

с/п – сельское поселение.

Исполняющий обязанности министра  
топливно-энергетического комплекса  
и жилищно-коммунального хозяйства  
Краснодарского края



А.А. Лазарев

ПРИЛОЖЕНИЕ № 3

УТВЕРЖДЕН

постановлением главы администрации  
(губернатора) Краснодарского края  
от 19.12.2017 № 980

РАЗМЕР

региональных стандартов стоимости жилищно-коммунальных услуг по муниципальным образованиям  
Краснодарского края на 2018 год для собственников жилых домов индивидуального жилищного фонда,  
с 1 января 2018 года

№ п/п	Наименование муниципального образования	Стандарт стоимости жилищно-коммунальных услуг в месяц отопительного периода, руб.			Стандарт стоимости жилищно-коммунальных услуг в месяц межотопительного периода, руб.		
		на одиноко проживаю- щих граждан	на каждого члена семьи, состоящей из двух человек	на каждого члена семьи, состоящей из трех и более человек	на одиноко проживаю- щих граждан	на каждого члена семьи, состоящей из двух человек	на каждого члена семьи, состоящей из трех и более человек
1	2	33 кв. м 1 чел. 3	21 кв. м 1 чел. 4	20 кв. м 1 чел. 5	33 кв. м 1 чел. 6	21 кв. м 1 чел. 7	20 кв. м 1 чел. 8
1	Город-курорт Анапа	3455,52	2471,49	2262,95	1408,77	1169,01	1022,49
2	Город Армавир	3323,67	2339,64	2131,10	1276,92	1037,16	890,64
3	Город-курорт Геленджик	3497,62	2513,59	2305,04	1450,87	1211,11	1064,59
4	Город Горячий Ключ	3465,67	2481,64	2273,10	1418,92	1179,16	1032,64
5	Город Краснодар	3302,38	2326,78	2118,94	1278,82	1039,06	892,54
6	Город Новороссийск	3444,49	2460,46	2251,91	1397,74	1157,98	1011,46
7	Город-курорт Сочи	3834,57	2726,49	2507,61	1446,69	1206,93	1060,41



1	2	3	4	5	6	7	8
8	Абинский район						
8.1	Абинское г/п	3539,16	2555,12	2346,58	1492,41	1252,65	1106,13
8.2	Ахтырское г/п	3390,76	2406,72	2198,18	1344,00	1104,24	957,72
8.3	Холмское с/п	3153,32	2241,11	2076,46	1106,57	938,63	836,00
8.4	Светлогорское с/п	3350,25	2438,04	2273,39	1330,77	1162,83	1060,20
8.5	Федоровское с/п	2930,83	2018,62	1853,96	884,08	716,14	613,51
8.6	Мингрельское с/п	2141,29	1453,61	1307,67	2141,29	1453,61	1307,67
8.7	Ольгинское с/п	2052,95	1365,28	1219,34	2052,95	1365,28	1219,34
8.8	Варнавинское с/п	2873,23	1961,02	1796,37	826,48	658,54	555,91
9	Апшеронский район						
9.1	Апшеронское г/п	3044,20	2060,17	1851,62	997,45	757,69	611,17
9.2	Хадьженское г/п	3055,85	2071,82	1863,27	1009,10	769,34	622,82
9.3	Нефтегорское г/п	3031,37	2047,34	1838,80	984,62	744,86	598,34
9.4	Тверское с/п	1167,49	914,50	804,78	1167,49	914,50	804,78
9.5	Кубанское с/п	1059,17	806,18	696,47	1059,17	806,18	696,47
9.6	Куринское с/п	1133,40	880,41	770,69	1133,40	880,41	770,69
9.7	Черниговское с/п	1167,49	914,50	804,78	1167,49	914,50	804,78
9.8	Нижегородское с/п	1059,17	806,18	696,47	1059,17	806,18	696,47
9.9	Отдаленное с/п	1021,35	768,36	658,64	1021,35	768,36	658,64
9.10	Кабардинское с/п	1169,67	916,68	806,96	1169,67	916,68	806,96
9.11	Новополянское с/п	1167,49	914,50	804,78	1167,49	914,50	804,78
9.12	Мезмайское с/п	1021,35	768,36	658,64	1021,35	768,36	658,64
10	Белоглинский район						
10.1	Белоглинское с/п	2834,40	1922,19	1757,54	787,65	619,71	517,08
10.2	Новопавловское с/п	2782,16	1869,94	1705,29	735,41	567,47	464,84
10.3	Успенское с/п	2790,94	1878,73	1714,07	744,19	576,25	473,62
10.4	Центральное с/п	2804,06	1891,84	1727,19	757,31	589,37	486,74
11	Белореченский район						
11.1	Белореченское г/п	3426,60	2442,57	2234,03	1379,85	1140,09	993,57
11.2	Рязанское с/п	3250,65	2338,44	2173,79	1203,90	1035,96	933,33
11.3	Черниговское с/п	2098,86	1410,07	1264,03	2098,86	1410,07	1264,03
11.4	Первомайское с/п	2112,70	1423,90	1277,87	2112,70	1423,90	1277,87

1	2	3	4	5	6	7	8
11.5	Школьное с/п	2112,70	1423,90	1277,87	2112,70	1423,90	1277,87
11.6	Пшехское с/п	2094,16	1405,37	1259,33	2094,16	1405,37	1259,33
11.7	Родниковское с/п	2978,37	2066,16	1901,51	931,62	763,68	661,05
11.8	Бжедуховское с/п	2107,70	1418,90	1272,87	2107,70	1418,90	1272,87
11.9	Юженское с/п	2974,82	2062,61	1897,96	928,07	760,13	657,50
11.10	Дружненское с/п	2112,70	1423,90	1277,87	2112,70	1423,90	1277,87
11.11	Великовеченское с/п	2731,61	1819,40	1654,74	684,86	516,92	414,29
12	Брюховецкий район						
12.1	Брюховецкое с/п	2844,84	1932,62	1767,97	798,09	630,15	527,52
12.2	Батуринское с/п	2848,50	1936,28	1771,63	801,75	633,81	531,18
12.3	Большебейсугское с/п	2843,66	1931,44	1766,79	796,90	628,96	526,33
12.4	Новоджерелиевское с/п	2894,05	1981,84	1817,19	847,30	679,36	576,73
12.5	Новосельское с/п	2811,34	1899,13	1734,47	764,59	596,65	494,02
12.6	Переясловское с/п	2844,84	1932,62	1767,97	798,09	630,15	527,52
12.7	Свободненское с/п	2844,84	1932,62	1767,97	798,09	630,15	527,52
12.8	Чепигинское с/п	2847,32	1935,10	1770,45	800,56	632,62	529,99
13	Выселковский район						
13.1	Новомалороссийское с/п	2870,90	1958,69	1794,03	824,15	656,21	553,58
13.2	Новобейсугское с/п	2794,43	1882,22	1717,56	747,68	579,74	477,11
13.3	Крупское с/п	2753,22	1841,01	1676,35	706,47	538,53	435,90
13.4	Иркиевское с/п	2753,61	1841,40	1676,75	706,86	538,92	436,29
13.5	Газырское с/п	2751,59	1839,37	1674,72	704,84	536,90	434,27
13.6	Выселковское с/п	2773,71	1861,50	1696,85	726,96	559,02	456,39
13.7	Бузиновское с/п	2779,29	1867,07	1702,42	732,53	564,59	461,96
13.8	Березанское с/п	2778,21	1866,00	1701,35	731,46	563,52	460,89
13.9	Бейсужекское с/п	2794,21	1881,99	1717,34	747,45	579,51	476,88
13.10	Бейсугское с/п	2717,19	1804,97	1640,32	670,44	502,50	399,87
14	Гулькевичский район						
14.1	Гулькевичское г/п	3147,38	2163,35	1954,81	1100,63	860,87	714,35
14.2	Гирейское г/п	3147,38	2163,35	1954,81	1100,63	860,87	714,35
14.3	Красносельское г/п	3147,38	2163,35	1954,81	1100,63	860,87	714,35
14.4	Новоукраинское с/п	2958,52	2046,31	1881,66	911,77	743,83	641,20

1	2	3	4	5	6	7	8
14.5	Комсомольское с/п	2958,52	2046,31	1881,66	911,77	743,83	641,20
14.6	Венцы-Заря с/п	2958,52	2046,31	1881,66	911,77	743,83	641,20
14.7	Соколовское с/п	2958,52	2046,31	1881,66	911,77	743,83	641,20
14.8	Скобелевское с/п	2958,52	2046,31	1881,66	911,77	743,83	641,20
14.9	Союз 4-х хуторов с/п	2958,52	2046,31	1881,66	911,77	743,83	641,20
14.10	Николенское с/п	2958,52	2046,31	1881,66	911,77	743,83	641,20
14.11	Тысячное с/п	2958,52	2046,31	1881,66	911,77	743,83	641,20
14.12	Отрадо-Ольгинское с/п	2958,52	2046,31	1881,66	911,77	743,83	641,20
14.13	Отрадокубанское с/п	2958,52	2046,31	1881,66	911,77	743,83	641,20
14.14	Пушкинское с/п	2958,52	2046,31	1881,66	911,77	743,83	641,20
14.15	Кубань с/п	2958,52	2046,31	1881,66	911,77	743,83	641,20
15	Динской район						
15.1	Красносельское с/п	2957,35	2045,14	1880,48	910,60	742,66	640,03
15.2	Первореченское с/п	2902,18	1989,96	1825,31	855,42	687,48	584,85
15.3	Нововеличковское с/п	2951,27	2039,06	1874,40	904,52	736,58	633,95
15.4	Васюринское с/п	2904,20	1991,99	1827,34	857,45	689,51	586,88
15.5	Пластуновское с/п	2957,35	2045,14	1880,48	910,60	742,66	640,03
15.6	Новотитаровское с/п	2919,63	2007,42	1842,76	872,88	704,94	602,31
15.7	Старомышастовское с/п	2708,81	2042,18	1898,00	2708,81	2042,18	1898,00
15.8	Южно-Кубанское с/п	2919,01	2006,80	1842,14	872,26	704,32	601,69
15.9	Мичуринское с/п	2928,86	2016,65	1852,00	882,11	714,17	611,54
15.10	Динское с/п	2902,18	1989,96	1825,31	855,42	687,48	584,85
16	Ейский район						
16.1	Ейское г/п	3526,11	2542,07	2333,53	1479,36	1239,60	1093,08
16.2	Александровское с/п	3092,19	2179,98	2015,32	1045,44	877,50	774,87
16.3	Должанское с/п	2967,55	2055,34	1890,68	920,80	752,86	650,23
16.4	Ейское с/п	2206,81	1617,95	1480,24	2206,81	1617,95	1480,24
16.5	Камышевское с/п	2206,81	1617,95	1480,24	2206,81	1617,95	1480,24
16.6	Копанское с/п	2995,18	2082,97	1918,32	948,43	780,49	677,86
16.7	Красноармейское с/п	2995,18	2082,97	1918,32	948,43	780,49	677,86
16.8	Кухаривское с/п	2995,18	2082,97	1918,32	948,43	780,49	677,86
16.9	Моревское с/п	2995,18	2082,97	1918,32	948,43	780,49	677,86

1	2	3	4	5	6	7	8
16.10	Трудовое с/п	2995,18	2082,97	1918,32	948,43	780,49	677,86
16.11	Ясенское с/п	2995,18	2082,97	1918,32	948,43	780,49	677,86
17	Кавказский район						
17.1	Кавказское с/п	2962,28	2050,07	1885,42	915,53	747,59	644,96
17.2	Темужбекское с/п	3002,31	2090,10	1925,44	955,56	787,62	684,99
17.3	Казанское с/п	2929,55	2017,34	1852,68	882,80	714,86	612,23
17.4	Мирское с/п	2903,84	1991,63	1826,98	857,09	689,15	586,52
17.5	Привольное с/п	2928,05	2015,84	1851,18	881,30	713,36	610,73
17.6	Дмитриевское с/п	2940,77	2028,56	1863,91	894,02	726,08	623,45
17.7	Лосевское с/п	2876,36	1964,15	1799,50	829,61	661,67	559,04
17.8	С/п им. М. Горького	2944,83	2032,61	1867,96	898,08	730,14	627,51
17.9	Кропоткинское г/п	3122,00	2137,97	1929,43	1075,25	835,49	688,97
18	Калининский район						
18.1	Калининское с/п	2847,80	1935,59	1770,94	801,05	633,11	530,48
18.2	Старовеличковское с/п	2847,80	1935,59	1770,94	801,05	633,11	530,48
18.3	Гривенское с/п	2847,80	1935,59	1770,94	801,05	633,11	530,48
18.4	Гришковское с/п	2847,80	1935,59	1770,94	801,05	633,11	530,48
18.5	Новониколаевское с/п	2785,09	1872,87	1708,22	738,33	570,39	467,76
18.6	Джумайловское с/п	2847,80	1935,59	1770,94	801,05	633,11	530,48
18.7	Бойкопунурское с/п	2847,80	1935,59	1770,94	801,05	633,11	530,48
18.8	Куйбышевское с/п	2809,69	1897,47	1732,82	762,94	595,00	492,37
19	Каневской район						
19.1	Каневское с/п	3171,71	2259,50	2094,84	1124,96	957,02	854,39
19.2	Стародеревянковское с/п	2860,31	1948,10	1783,44	813,56	645,62	542,99
19.3	Новодеревянковское с/п	2868,30	1956,09	1791,44	821,55	653,61	550,98
19.4	Новомиинское с/п	2822,81	1910,60	1745,95	776,06	608,12	505,49
19.5	Кубанскостепное с/п	2866,73	1954,52	1789,86	819,98	652,04	549,41
19.6	Красногвардейское с/п	2860,31	1948,10	1783,44	813,56	645,62	542,99
19.7	Челбасское с/п	2841,07	1928,86	1764,20	794,32	626,38	523,75
19.8	Придорожное с/п	2866,73	1954,52	1789,86	819,98	652,04	549,41
19.9	Привольненское с/п	2885,31	1973,09	1808,44	838,56	670,62	567,99
20	Кореновский район						

1	2	3	4	5	6	7	8
20.1	Кореновское г/п	3118,40	2134,36	1925,82	1071,65	831,89	685,37
20.2	Братковское с/п	2769,15	1856,94	1692,29	722,40	554,46	451,83
20.3	Бураковское с/п	2856,14	1943,92	1779,27	809,38	641,44	538,81
20.4	Дядьковское с/п	2904,34	1992,12	1827,47	857,59	689,65	587,02
20.5	Журавское с/п	2877,00	1964,79	1800,13	830,25	662,31	559,68
20.6	Платнировское с/п	2947,14	2034,93	1870,27	900,39	732,45	629,82
20.7	Пролетарское с/п	2870,47	1958,26	1793,60	823,72	655,78	553,15
20.8	Раздольненское с/п	2889,53	1977,31	1812,66	842,77	674,83	572,20
20.9	Сергиевское с/п	2962,65	2050,44	1885,78	915,90	747,96	645,33
20.10	Новоберезанское с/п	2879,00	1966,79	1802,14	832,25	664,31	561,68
21	Красноармейский район						
21.1	Полтавское с/п	2930,50	2018,29	1853,64	883,75	715,81	613,18
21.2	Старомижестеблиевское с/п	2930,50	2018,29	1853,64	883,75	715,81	613,18
21.3	Чебуртовское с/п	2930,50	2018,29	1853,64	883,75	715,81	613,18
21.4	Староджерелиевское с/п	2930,50	2018,29	1853,64	883,75	715,81	613,18
21.5	Новомышастовское с/п	2930,50	2018,29	1853,64	883,75	715,81	613,18
21.6	Марьянское с/п	2930,50	2018,29	1853,64	883,75	715,81	613,18
21.7	Протичкинское с/п	2930,50	2018,29	1853,64	883,75	715,81	613,18
21.8	Октябрьское с/п	2930,50	2018,29	1853,64	883,75	715,81	613,18
21.9	Ивановское с/п	2930,50	2018,29	1853,64	883,75	715,81	613,18
21.10	Трудобеликовское с/п	2930,50	2018,29	1853,64	883,75	715,81	613,18
22	Крыловский район						
22.1	Крыловское с/п	2902,13	1989,92	1825,27	855,38	687,44	584,81
22.2	Октябрьское с/п	2902,13	1989,92	1825,27	855,38	687,44	584,81
22.3	Новосергиевское с/п	2097,89	1507,13	1369,26	2097,89	1507,13	1369,26
22.4	Новопашковское с/п	2097,89	1507,13	1369,26	2097,89	1507,13	1369,26
22.5	Шевченковское с/п	2097,89	1507,13	1369,26	2097,89	1507,13	1369,26
22.6	Кугойское с/п	2207,80	1617,04	1479,17	2207,80	1617,04	1479,17
23	Крымский район						
23.1	Крымское г/п	3441,69	2457,65	2249,11	1394,93	1155,17	1008,65
23.2	Варениковское с/п	3229,65	2317,44	2152,79	1182,90	1014,96	912,33
23.3	Нижнебаканское с/п	3259,08	2346,86	2182,21	1212,33	1044,39	941,76

1	2	3	4	5	6	7	8
23.4	Пригородное с/п	3252,92	2340,70	2176,05	1206,16	1038,22	935,59
23.5	Адагумское с/п	2960,25	2048,04	1883,39	913,50	745,56	642,93
23.6	Троицкое с/п	3008,55	2096,34	1931,68	961,80	793,86	691,23
23.7	Киевское с/п	2988,31	2076,10	1911,45	941,56	773,62	670,99
23.8	Кеслеровское с/п	3173,64	2261,43	2096,77	1126,89	958,95	856,32
23.9	Южное с/п	3010,91	2098,70	1934,05	964,16	796,22	693,59
23.10	Молдавское с/п	3259,08	2346,86	2182,21	1212,33	1044,39	941,76
23.11	Мерчанское с/п	2993,20	2080,99	1916,34	946,45	778,51	675,88
24	Курганинский район						
24.1	Курганинское г/п	3375,06	2391,02	2182,48	1328,31	1088,55	942,03
24.2	Михайловское с/п	2975,86	2063,64	1898,99	929,10	761,16	658,53
24.3	Петропавловское с/п	2836,25	1924,04	1759,39	789,50	621,56	518,93
24.4	Темиргоевское с/п	2836,20	1923,98	1759,33	789,44	621,50	518,87
24.5	Безводное с/п	2830,74	1918,53	1753,88	783,99	616,05	513,42
24.6	Воздвиженское с/п	2833,95	1921,74	1757,09	787,20	619,26	516,63
24.7	Константиновское с/п	2819,97	1907,75	1743,10	773,22	605,28	502,65
24.8	Новоалексеевское с/п	2889,55	1977,34	1812,68	842,80	674,86	572,23
24.9	Октябрьское с/п	3000,06	2087,85	1923,20	953,31	785,37	682,74
24.10	Родниковское с/п	2823,97	1911,75	1747,10	777,21	609,27	506,64
25	Кущёвский район						
25.1	Глебовское с/п	3169,15	2256,94	2092,28	1122,40	954,46	851,83
25.2	Ильинское с/п	3168,13	2255,92	2091,26	1121,38	953,44	850,81
25.3	Кисляковское с/п	2913,42	2001,20	1836,55	866,67	698,73	596,10
25.4	Красносельское с/п	3172,30	2260,09	2095,43	1125,55	957,61	854,98
25.5	Краснополянское с/п	3169,44	2257,23	2092,57	1122,69	954,75	852,12
25.6	Кушевское с/п	3161,80	2249,59	2084,93	1115,05	947,11	844,48
25.7	Новомихайловское с/п	3164,23	2252,02	2087,36	1117,48	949,54	846,91
25.8	Первомайское с/п	3080,40	2168,19	2003,54	1033,65	865,71	763,08
25.9	Полтавченское с/п	3172,91	2260,70	2096,04	1126,16	958,22	855,59
25.10	Раздольненское с/п	3166,24	2254,03	2089,38	1119,49	951,55	848,92
25.11	Среднечубурское с/п	3174,33	2262,12	2097,46	1127,58	959,64	857,01
25.12	Шкуринское с/п	3162,93	2250,72	2086,06	1116,18	948,24	845,61



1	2	3	4	5	6	7	8
26	Лабинский район						
26.1	Лабинское г/п	3345,96	2361,93	2153,39	1299,21	1059,45	912,93
26.2	Ахметовское с/п	2361,53	1658,99	1511,81	2361,53	1658,99	1511,81
26.3	Владимирское с/п	2852,28	1940,06	1775,41	805,53	637,59	534,96
26.4	Вознесенское с/п	2897,07	1984,85	1820,20	850,31	682,37	579,74
26.5	Засовское с/п	2239,79	1537,25	1390,07	2239,79	1537,25	1390,07
26.6	Каладжинское с/п	2360,73	1658,19	1511,01	2360,73	1658,19	1511,01
26.7	Чамлыкское с/п	2848,87	1936,66	1772,01	802,12	634,18	531,55
26.8	Лучевое с/п	2352,51	1649,97	1502,79	2352,51	1649,97	1502,79
26.9	Первосинохинское с/п	2830,41	1918,19	1753,54	783,66	615,72	513,09
26.10	Сладковское с/п	2286,03	1583,49	1436,31	2286,03	1583,49	1436,31
26.11	Упорненское с/п	2367,71	1665,17	1517,99	2367,71	1665,17	1517,99
26.12	Харьковское с/п	2400,19	1697,65	1550,47	2400,19	1697,65	1550,47
26.13	Отваженское с/п	2239,79	1537,25	1390,07	2239,79	1537,25	1390,07
27	Ленинградский район						
27.1	Ленинградское с/п	2839,51	1927,30	1762,65	792,76	624,82	522,19
27.2	Западное с/п	2846,66	1934,45	1769,80	799,91	631,97	529,34
27.3	Новоплатнировское с/п	2829,49	1917,28	1752,63	782,74	614,80	512,17
27.4	Уманское с/п	2713,63	1801,41	1636,76	666,88	498,94	396,31
27.5	Первомайское с/п	2565,42	1807,23	1655,41	2565,42	1807,23	1655,41
27.6	Белохуторское с/п	2814,80	1902,58	1737,93	768,05	600,11	497,48
27.7	Новоуманское с/п	2854,77	1942,56	1777,90	808,02	640,08	537,45
27.8	Куликовское с/п	2828,10	1915,89	1751,24	781,35	613,41	510,78
27.9	Крыловское с/п	2839,51	1927,30	1762,65	792,76	624,82	522,19
27.10	Коржовское с/п	2767,73	1855,52	1690,86	720,98	553,04	450,41
27.11	Восточное с/п	2535,33	1777,13	1625,32	2535,33	1777,13	1625,32
27.12	Образцовое с/п	2845,59	1933,38	1768,73	798,84	630,90	528,27
28	Мостовский район						
28.1	Мостовское г/п	3198,93	2214,90	2006,35	1152,18	912,42	765,90
28.2	Псебайское г/п	3229,38	2245,35	2036,81	1182,63	942,87	796,35
28.3	Андрюковское г/п	2310,64	1562,14	1411,13	2310,64	1562,14	1411,13
28.4	Баговское с/п	2310,64	1562,14	1411,13	2310,64	1562,14	1411,13

1	2	3	4	5	6	7	8
28.5	Беноковское с/п	2486,65	1738,15	1587,14	2486,65	1738,15	1587,14
28.6	Бесленеевское с/п	2549,02	1800,52	1649,51	2549,02	1800,52	1649,51
28.7	Губское с/п	2656,61	1744,40	1579,74	609,86	441,92	339,29
28.8	Костромское с/п	2541,93	1793,43	1642,42	2541,93	1793,43	1642,42
28.9	Краснокутское с/п	2533,49	1784,99	1633,98	2533,49	1784,99	1633,98
28.10	Махшевское с/п	2460,38	1711,88	1560,87	2460,38	1711,88	1560,87
28.11	Перебранское с/п	2987,29	2075,08	1910,42	940,54	772,60	669,97
28.12	Унароковское с/п	2832,21	1919,99	1755,34	785,46	617,52	514,89
28.13	Шедокское с/п	2310,64	1562,14	1411,13	2310,64	1562,14	1411,13
28.14	Ярославское с/п	2911,16	1998,95	1834,30	864,41	696,47	593,84
29	Новокубанский район						
29.1	Новокубанское г/п	3104,80	2120,76	1912,22	1058,05	818,29	671,77
29.2	Ковалевское с/п	2888,87	1976,66	1812,01	842,12	674,18	571,55
29.3	Новосельское с/п	2907,95	1995,73	1831,08	861,20	693,26	590,63
29.4	Верхнекубанское с/п	2830,23	1918,01	1753,36	783,48	615,54	512,91
29.5	Прочноокское с/п	2892,86	1980,65	1815,99	846,11	678,17	575,54
29.6	Бесскорбненское с/п	2823,10	1910,88	1746,23	776,34	608,40	505,77
29.7	Ляпинское с/п	2885,57	1973,35	1808,70	838,81	670,87	568,24
29.8	Прикубанское с/п	2917,52	2005,31	1840,65	870,77	702,83	600,20
29.9	Советское с/п	2881,94	1969,73	1805,07	835,19	667,25	564,62
30	Новопокровский район						
30.1	Новопокровское с/п	2792,85	1880,64	1715,99	746,10	578,16	475,53
30.2	Кубанское с/п	2001,89	1430,64	1294,40	2001,89	1430,64	1294,40
30.3	Калниболотское с/п	1984,49	1413,24	1277,00	1984,49	1413,24	1277,00
30.4	Ильинское с/п	1977,51	1406,26	1270,02	1977,51	1406,26	1270,02
30.5	Незаявское с/п	1988,15	1416,90	1280,66	1988,15	1416,90	1280,66
30.6	Новоивановское с/п	1988,88	1417,63	1281,39	1988,88	1417,63	1281,39
30.7	Горькобалковское с/п	1994,57	1423,32	1287,08	1994,57	1423,32	1287,08
30.8	Покровское с/п	2002,34	1431,09	1294,85	2002,34	1431,09	1294,85
31	Отраденский район						
31.1	Бесстрашненское с/п	1591,31	1005,30	867,83	1591,31	1005,30	867,83
31.2	Благодарненское с/п	2938,92	2026,71	1862,06	892,17	724,23	621,60



1	2	3	4	5	6	7	8
31.3	Красногвардейское с/п	2856,14	1943,92	1779,27	809,38	641,44	538,81
31.4	Малотенгинское с/п	2810,42	1898,21	1733,55	763,67	595,73	493,10
31.5	Маяское с/п	1743,60	1157,59	1020,12	1743,60	1157,59	1020,12
31.6	Надеженское с/п	1591,31	1005,30	867,83	1591,31	1005,30	867,83
31.7	Отраденское с/п	3002,82	2090,61	1925,96	956,07	788,13	685,50
31.8	Передовское с/п	1983,10	1397,09	1259,62	1983,10	1397,09	1259,62
31.9	Подгорненское с/п	1591,31	1005,30	867,83	1591,31	1005,30	867,83
31.10	Подгорно-Синюхинское с/п	1591,31	1005,30	867,83	1591,31	1005,30	867,83
31.11	Попутненское с/п	2976,14	2063,93	1899,27	929,39	761,45	658,82
31.12	Рудьевское с/п	1790,84	1204,83	1067,36	1790,84	1204,83	1067,36
31.13	Спокойненское с/п	3019,38	2107,16	1942,51	972,63	804,69	702,06
31.14	Удобненское с/п	2033,37	1447,35	1309,89	2033,37	1447,35	1309,89
32	Павловский район						
32.1	Павловское с/п	2906,13	1993,91	1829,26	859,37	691,43	588,80
32.2	Атаманское с/п	2862,37	1950,16	1785,50	815,62	647,68	545,05
32.3	Веселовское с/п	2878,65	1966,44	1801,79	831,90	663,96	561,33
32.4	Новолеушковское с/п	2890,08	1977,87	1813,21	843,33	675,39	572,76
32.5	Новолеушковское с/п	2909,62	1997,40	1832,75	862,86	694,92	592,29
32.6	Неземаевское с/п	2911,36	1999,15	1834,50	864,61	696,67	594,04
32.7	Упорненское с/п	2717,52	1805,31	1640,65	670,77	502,83	400,20
32.8	Новопластуновское с/п	2859,62	1947,41	1782,76	812,87	644,93	542,30
32.9	Старолеушковское с/п	2855,85	1943,64	1778,98	809,10	641,16	538,53
32.10	Северное с/п	2921,55	2009,34	1844,69	874,80	706,86	604,23
32.11	Среднечелбасское с/п	2890,02	1977,81	1813,16	843,27	675,33	572,70
33	Приморско-Ахтарский район						
33.1	Приморско-Ахтарское г/п	3512,73	2528,70	2320,16	1465,98	1226,22	1079,70
33.2	Ахтарское с/п	3150,68	2238,47	2073,81	1103,93	935,99	833,36
33.3	Бородинское с/п	2876,79	1964,58	1799,92	830,04	662,10	559,47
33.4	Бриньковское с/п	2821,68	1909,47	1744,81	774,93	606,99	504,36
33.5	Новопокровское с/п	2178,73	1559,46	1419,22	2178,73	1559,46	1419,22
33.6	Приазовское с/п	2826,69	1914,48	1749,82	779,94	612,00	509,37
33.7	Ольгинское с/п	2821,34	1909,13	1744,48	774,59	606,65	504,02

1	2	3	4	5	6	7	8
33.8	Свободное с/п	2808,28	1896,07	1731,41	761,53	593,59	490,96
33.9	Степное с/п	2186,89	1567,63	1427,39	2186,89	1567,63	1427,39
34	Северский район						
34.1	Афисское г/п	3090,29	2106,26	1897,71	1043,54	803,78	657,26
34.2	Ильское г/п	3081,56	2097,53	1888,99	1034,81	795,05	648,53
34.3	Азовское с/п	2905,37	1993,16	1828,50	858,62	690,68	588,05
34.4	Григорьевское с/п	2946,65	2034,44	1869,79	899,90	731,96	629,33
34.5	Калужское с/п	655,46	409,76	300,65	655,46	409,76	300,65
34.6	Львовское с/п	2924,53	2012,31	1847,66	877,77	709,83	607,20
34.7	Михайловское с/п	2924,53	2012,31	1847,66	877,77	709,83	607,20
34.8	Новодмитриевское с/п	2877,45	1965,23	1800,58	830,69	662,75	560,12
34.9	Северское с/п	3357,95	2445,74	2281,08	1311,20	1143,26	1040,63
34.10	Смоленское с/п	2922,61	2010,40	1845,75	875,86	707,92	605,29
34.11	Шабановское с/п	655,46	409,76	300,65	655,46	409,76	300,65
34.12	Черноморское г/п	3338,84	2354,81	2146,26	1292,09	1052,33	905,81
35	Славянский район						
35.1	Анастасиевское с/п	3162,68	2287,50	2125,93	1217,76	1049,82	947,19
35.2	Ачьевское с/п	3075,27	2200,08	2038,51	1130,34	962,40	859,77
35.3	Забойское с/п	2794,42	1919,23	1757,67	849,50	681,56	578,93
35.4	Кировское с/п	3075,27	2200,08	2038,51	1130,34	962,40	859,77
35.5	Коржевское с/п	3162,39	2287,20	2125,63	1217,46	1049,52	946,89
35.6	Маевское с/п	2802,13	1926,95	1765,38	857,21	689,27	586,64
35.7	Петровское с/п	3024,52	2149,34	1987,77	1079,60	911,66	809,03
35.8	Прибрежное с/п	2802,43	1927,24	1765,68	857,50	689,56	586,93
35.9	Прикубанское с/п	2802,13	1926,95	1765,38	857,21	689,27	586,64
35.10	Прогокское с/п	3024,52	2149,34	1987,77	1079,60	911,66	809,03
35.11	Рисовое с/п	2784,30	1909,11	1747,55	839,38	671,44	568,81
35.12	Голубая Нива с/п	3075,27	2200,08	2038,51	1130,34	962,40	859,77
35.13	Славянское г/п	3315,23	2368,23	2162,77	1370,31	1130,55	984,03
35.14	Черноерковское с/п	2759,57	1884,38	1722,82	814,65	646,71	544,08
35.15	Целинное с/п	3075,27	2200,08	2038,51	1130,34	962,40	859,77
36	Староминский район						

1	2	3	4	5	6	7	8
36.1	Староминское с/п	3126,05	2213,83	2049,18	1079,30	911,36	808,73
36.2	Канеловское с/п	1982,29	1390,37	1252,40	1982,29	1390,37	1252,40
36.3	Рассветовское с/п	3082,56	2170,34	2005,69	1035,80	867,86	765,23
36.4	Куйбышевское с/п	3032,79	2120,57	1955,92	986,04	818,10	715,47
36.5	Новоясенское с/п	2922,95	2010,73	1846,08	876,19	708,25	605,62
37	Тбилисский район						
37.1	Тбилисское с/п	2869,70	1957,49	1792,83	822,95	655,01	552,38
37.2	Ванновское с/п	1996,06	1448,06	1313,76	1996,06	1448,06	1313,76
37.3	Геймановское с/п	2871,43	1959,21	1794,56	824,67	656,73	554,10
37.4	Алексее-Тенгинское с/п	2942,59	2030,38	1865,72	895,84	727,90	625,27
37.5	Нововладимировское с/п	2820,45	1908,24	1743,59	773,70	605,76	503,13
37.6	Марьинское с/п	2870,69	1958,48	1793,83	823,94	656,00	553,37
37.7	Ловлинское с/п	2826,70	1914,49	1749,83	779,95	612,01	509,38
37.8	Песчаное с/п	1974,83	1426,83	1292,53	1974,83	1426,83	1292,53
38	Темрюкский район						
38.1	Вышестеблевское с/п	3120,61	2208,39	2043,74	1073,85	905,91	803,28
38.2	Голубицкое с/п	2939,25	2027,03	1862,38	892,50	724,56	621,93
38.3	Курчанское с/п	3056,60	2144,38	1979,73	1009,84	841,90	739,27
38.4	Запорожское с/п	3129,12	2216,91	2052,26	1082,37	914,43	811,80
38.5	Фонгаловское с/п	3089,02	2176,80	2012,15	1042,26	874,32	771,69
38.6	Сенное с/п	3521,79	2609,57	2444,92	1475,04	1307,10	1204,47
38.7	Ахтанизовское с/п	3071,98	2159,77	1995,12	1025,23	857,29	754,66
38.8	Старогитаровское с/п	3076,60	2164,38	1999,73	1029,84	861,90	759,27
38.9	Краснострельское с/п	3078,37	2166,16	2001,50	1031,62	863,68	761,05
38.10	Новотаманское с/п	3089,71	2177,49	2012,84	1042,95	875,01	772,38
38.11	Таманское с/п	3183,33	2271,12	2106,47	1136,58	968,64	866,01
38.12	Темрюкское г/п	3445,01	2460,98	2252,44	1398,26	1158,50	1011,98
39	Тимашевский район						
39.1	Тимашевское г/п	3428,46	2444,43	2235,89	1381,71	1141,95	995,43
39.2	Дербентское с/п	2948,73	2036,52	1871,87	901,98	734,04	631,41
39.3	Днепровское с/п	2839,48	1927,27	1762,62	792,73	624,79	522,16
39.4	Медведовское с/п	2868,25	1956,04	1791,38	821,50	653,56	550,93


1	2	3	4	5	6	7	8
39.5	Незаймановское с/п	2972,51	2060,30	1895,65	925,76	757,82	655,19
39.6	Новоленинское с/п	2896,64	1984,42	1819,77	849,89	681,95	579,32
39.7	Новокорсунское с/п	2960,51	2048,30	1883,64	913,76	745,82	643,19
39.8	Поселковое с/п	2928,63	2016,41	1851,76	881,87	713,93	611,30
39.9	С/п Кубанец	2893,09	1980,87	1816,22	846,34	678,40	575,77
39.10	Роговское с/п	2886,27	1974,05	1809,40	839,52	671,58	568,95
40	Тихорецкий район						
40.1	Алексеевское с/п	2832,06	1919,85	1755,20	785,31	617,37	514,74
40.2	Архангельское с/п	2855,21	1943,00	1778,35	808,46	640,52	537,89
40.3	Братское с/п	2910,02	1997,79	1833,14	863,21	695,27	592,64
40.4	Еремизино-Борисовское с/п	2869,48	1957,25	1792,59	822,67	654,73	552,10
40.5	Крутое с/п	2943,86	2031,64	1866,99	897,11	729,17	626,54
40.6	Новорождественское с/п	3090,62	2178,41	2013,76	1043,87	875,93	773,30
40.7	Отраденское с/п	2932,40	2020,19	1855,53	885,65	717,71	615,08
40.8	Парковское с/п	3090,62	2178,41	2013,76	1043,87	875,93	773,30
40.9	Терновское с/п	2849,32	1937,11	1772,45	802,57	634,63	532,00
40.10	Фастовецкое с/п	3090,62	2178,41	2013,76	1043,87	875,93	773,30
40.11	Хоперское с/п	2859,96	1947,75	1783,10	813,21	645,27	542,64
40.12	Юго-Северное с/п	2934,48	2022,27	1857,62	887,73	719,79	617,16
40.13	Тихорецкое г/п	3155,10	2171,07	1962,53	1108,35	868,59	722,07
41	Туапсинский район						
41.1	Вельяминовское с/п	2220,49	1701,43	1569,54	2220,49	1701,43	1569,54
41.2	Георгиевское с/п	2384,44	1865,38	1733,49	2384,44	1865,38	1733,49
41.3	Джубгское г/п	3034,41	2479,14	2306,33	3034,41	2479,14	2306,33
41.4	Небугское с/п	2697,94	2178,89	2047,00	2697,94	2178,89	2047,00
41.5	Новомихайловское г/п	2843,56	2288,30	2115,48	2843,56	2288,30	2115,48
41.6	Октябрьское с/п	1745,98	1226,42	1094,49	1745,98	1226,42	1094,49
41.7	Тенгинское с/п	2640,29	2121,23	1989,34	2640,29	2121,23	1989,34
41.8	Шаумянское с/п	2177,93	1742,34	1610,41	2177,93	1742,34	1610,41
41.9	Шелпсинское с/п	2086,25	1760,05	1644,24	2086,25	1760,05	1644,24
41.10	Туапсинское г/п	2293,84	1702,97	1527,19	2293,84	1702,97	1527,19
42	Успенский район						

1	2	3	4	5	6	7	8
42.1	Веселовское с/п	2838,93	1926,72	1762,07	792,18	624,24	521,61
42.2	Вольненское с/п	2911,35	1999,13	1834,48	864,60	696,66	594,03
42.3	Коноковское с/п	2875,78	1963,57	1798,92	829,03	661,09	558,46
42.4	Кургоковское с/п	2860,09	1947,87	1783,22	813,34	645,40	542,77
42.5	Маламинское с/п	2860,09	1947,87	1783,22	813,34	645,40	542,77
42.6	Николаевское с/п	2724,39	1812,18	1647,53	677,64	509,70	407,07
42.7	Трехсельское с/п	2812,29	1900,08	1735,42	765,54	597,60	494,97
42.8	Убеженское с/п	2782,84	1870,63	1705,98	736,09	568,15	465,52
42.9	Урупское с/п	2794,44	1882,23	1717,57	747,69	579,75	477,12
42.10	Успенское с/п	3173,71	2261,49	2096,84	1126,96	959,02	856,39
43	Усть-Лабинский район						
43.1	Усть-Лабинское г/п	2955,81	2035,96	1832,77	1085,57	845,81	699,29
43.2	Александровское с/п	1532,71	1032,21	901,87	1532,71	1032,21	901,87
43.3	Братское с/п	2646,83	1798,79	1639,49	776,58	608,64	506,01
43.4	Воронежское с/п	2719,30	1871,27	1711,97	849,05	681,11	578,48
43.5	Восточное с/п	1603,18	1102,69	972,34	1603,18	1102,69	972,34
43.6	Вимовское с/п	2613,64	1765,61	1606,30	743,39	575,45	472,82
43.7	Железное с/п	2772,07	1924,04	1764,74	901,82	733,88	631,25
43.8	Кирпильское с/п	2777,07	1929,04	1769,73	906,82	738,88	636,25
43.9	Ладжское с/п	2736,93	1888,90	1729,59	866,68	698,74	596,11
43.10	Ленинское с/п	2654,82	1806,79	1647,48	784,57	616,63	514,00
43.11	Некрасовское с/п	2686,97	1838,94	1679,63	816,72	648,78	546,15
43.12	Новолабинское с/п	2587,04	1739,01	1579,70	716,79	548,85	446,22
43.13	Суворовское с/п	2668,31	1820,28	1660,97	798,06	630,12	527,49
43.14	Тенгинское с/п	2537,16	1689,12	1529,82	666,91	498,97	396,34
43.15	Двубратское с/п	1602,86	1102,37	972,02	1602,86	1102,37	972,02
44	Щербиновский район						
44.1	Глафиrowsкое с/п	3230,87	2318,65	2154,00	1184,11	1016,17	913,54
44.2	Екатериновское с/п	2674,88	2024,09	1881,23	2674,88	2024,09	1881,23
44.3	Бйскоукрепленское с/п	3230,87	2318,65	2154,00	1184,11	1016,17	913,54
44.4	Николаевское с/п	3230,87	2318,65	2154,00	1184,11	1016,17	913,54
44.5	НовоЩербиновское с/п	2674,88	2024,09	1881,23	2674,88	2024,09	1881,23

1	2	3	4	5	6	7	8
44.6	Старощербиновское с/п	3230,87	2318,65	2154,00	1184,11	1016,17	913,54
44.7	Шабельское с/п	2674,88	2024,09	1881,23	2674,88	2024,09	1881,23
44.8	Щербиновское с/п	3230,87	2318,65	2154,00	1184,11	1016,17	913,54

Условные обозначения, используемые в настоящей таблице:  
г/п – городское поселение,  
с/п – сельское поселение.

Исполняющий обязанности министра  
топливно-энергетического комплекса  
и жилищно-коммунального хозяйства  
Краснодарского края



А.А. Лазарев

ПРИЛОЖЕНИЕ № 4

УТВЕРЖДЕН

постановлением главы администрации  
(губернатора) Краснодарского края  
от 19.12.2017 № 980

РАЗМЕР

региональных стандартов стоимости жилищно-коммунальных услуг по муниципальным образованиям  
Краснодарского края на 2018 год для собственников жилых помещений в многоквартирных домах, которые  
не обязаны вносить взносы на капитальный ремонт,

с 1 января 2018 года

№ п/п	Наименование муниципального образования	Стандарт стоимости жилищно-коммунальных услуг в месяц отопительного периода, руб.			Стандарт стоимости жилищно-коммунальных услуг в месяц межотопительного периода, руб.		
		на одиноко проживаю- щих граждан	на каждого члена семьи, состоящей из двух человек	на каждого члена семьи, состоящей из трех и более человек	на одиноко проживаю- щих граждан	на каждого члена семьи, состоящей из двух человек	на каждого члена семьи, состоящей из трех и более человек
1	2	33 кв. м 1 чел.	21 кв. м 1 чел.	20 кв. м 1 чел.	33 кв. м 1 чел.	21 кв. м 1 чел.	20 кв. м 1 чел.
1	Город-курорт Анапа	3470,76	2582,23	2381,64	2345,12	1865,91	1699,44
2	Город Армавир	4019,60	2918,03	2699,69	2119,86	1709,10	1548,33
3	Город-курорт Геленджик	4078,44	3040,37	2827,33	2557,26	2072,35	1905,40
4	Город Горячий Ключ	3972,13	2942,84	2730,52	2336,50	1901,98	1739,23
5	Город Краснодар	3564,71	2587,51	2379,54	2406,82	1850,67	1677,78
6	Город Новороссийск	3862,28	2857,75	2647,50	2542,78	2018,07	1847,81
7	Город-курорт Сочи	3698,41	2815,68	2615,58	2539,54	2078,21	1913,23



1	2	3	4	5	6	7	8
8	Абинский район						
8.1	Абинское г/п	4982,93	3649,57	3412,53	2425,80	2022,87	1862,75
8.2	Ахтырское г/п	3757,99	2761,70	2552,13	2020,79	1656,21	1499,29
8.3	Холмское с/п	3166,49	2249,49	2084,44	1119,74	947,01	843,98
8.4	Светлогорское с/п	3939,95	2813,30	2630,77	1893,27	1510,88	1390,38
8.5	Федоровское с/п	3307,79	2390,91	2225,87	1261,04	1088,43	985,41
8.6	Мингрельское с/п	2145,20	1456,10	1310,04	2145,20	1456,10	1310,04
8.7	Ольгинское с/п	2056,65	1367,63	1221,58	2056,65	1367,63	1221,58
8.8	Варнавинское с/п						
9	Апшеронский район						
9.1	Апшеронское г/п	3275,10	2420,29	2222,52	1989,97	1602,48	1443,65
9.2	Халыженское г/п	3474,91	2557,00	2353,97	1897,70	1553,33	1398,09
9.3	Нефтегорское г/п	3047,58	2059,93	1851,08	1000,83	757,45	610,63
9.4	Тверское с/п	1183,53	928,15	818,23	1183,53	928,15	818,23
9.5	Кубанское с/п	1072,08	817,83	708,01	1072,08	817,83	708,01
9.6	Куриное с/п	1150,51	894,93	785,00	1150,51	894,93	785,00
9.7	Черниговское с/п	1190,12	932,34	822,23	1190,12	932,34	822,23
9.8	Нижегородское с/п						
9.9	Отдаленное с/п						
9.10	Кабардинское с/п	1230,57	959,07	847,81	1230,57	959,07	847,81
9.11	Новополянское с/п	1186,33	929,93	819,92	1186,33	929,93	819,92
9.12	Мезмайское с/п						
10	Белоглинский район						
10.1	Белоглинское с/п	3883,53	2963,68	2798,39	1836,78	1661,20	1557,93
10.2	Новопавловское с/п	2793,33	1877,05	1712,06	746,58	574,58	471,61
10.3	Успенское с/п						
10.4	Центральное с/п	2811,84	1896,80	1731,91	765,09	594,32	491,45
11	Белореченский район						
11.1	Белореченское г/п	3664,60	2728,82	2524,30	2091,88	1728,00	1571,14
11.2	Рязанское с/п	2440,91	1823,15	1683,03	1231,33	1053,41	949,95
11.3	Черниговское с/п	2119,11	1422,95	1276,30	2119,11	1422,95	1276,30
11.4	Первомайское с/п	2130,55	1435,26	1288,69	2130,55	1435,26	1288,69

1	2	3	4	5	6	7	8
11.5	Школьное с/п	2131,98	1436,17	1289,55	2131,98	1436,17	1289,55
11.6	Пшехское с/п	2109,92	1415,40	1268,88	2109,92	1415,40	1268,88
11.7	Родниковское с/п	3262,11	2340,31	2174,86	1215,36	1037,83	934,40
11.8	Бжедуховское с/п	2125,31	1430,11	1283,54	2125,31	1430,11	1283,54
11.9	Юженское с/п	3114,43	2196,44	2031,31	1067,68	893,96	790,85
11.10	Дружненское с/п	2127,03	1433,03	1286,56	2127,03	1433,03	1286,56
11.11	Великовеченское с/п	2725,24	1809,89	1644,97	678,49	507,41	404,52
12	Брюховецкий район						
12.1	Броховецкое с/п	3173,80	2366,76	2210,87	1448,50	1268,84	1165,23
12.2	Батуринское с/п	2856,51	2058,69	1903,57	1131,21	960,78	857,94
12.3	Большейсугское с/п						
12.4	Новоджерелиевское с/п	2900,05	1985,66	1820,82	853,30	683,18	580,37
12.5	Новосельское с/п	2815,07	1901,50	1736,74	768,32	599,03	496,28
12.6	Переясловское с/п	2849,16	1935,37	1770,59	802,41	632,90	530,13
12.7	Свободненское с/п						
12.8	Чепигинское с/п	2851,22	1937,59	1772,82	804,47	635,11	532,36
13	Выселковский район						
13.1	Новомалороссийское с/п	3206,49	2403,22	2247,65	1771,73	1489,60	1377,46
13.2	Новобейсугское с/п						
13.3	Крупское с/п						
13.4	Ирклиевское с/п	2779,60	1863,82	1698,87	732,85	561,34	458,41
13.5	Газьрское с/п	2917,86	2000,60	1835,53	871,11	698,13	595,08
13.6	Выселковское с/п	3388,19	2484,72	2320,79	1644,48	1375,08	1263,99
13.7	Бузиновское с/п						
13.8	Березанское с/п	2664,07	1871,26	1716,55	1231,99	959,93	848,62
13.9	Бейсужекское с/п						
13.10	Бейсугское с/п	2725,73	1810,41	1645,50	678,98	507,93	405,05
14	Гулькевичский район						
14.1	Гулькевичское г/п	3999,61	2966,86	2754,26	2384,66	1939,16	1775,50
14.2	Гирейское г/п	4285,18	3148,58	2927,32	2287,97	1877,63	1716,90
14.3	Красносельское г/п	3911,19	2910,59	2700,67	2283,84	1875,00	1714,39
14.4	Новоукраинское с/п	3302,03	2381,29	2215,93	1255,28	1078,81	975,47

1	2	3	4	5	6	7	8
14.5	Комсомольское с/п	3785,15	2688,73	2508,73	1738,40	1386,25	1268,27
14.6	Венцы-Заря с/п	3269,06	2360,31	2195,94	1641,71	1324,72	1209,67
14.7	Соколовское с/п	2056,96	1465,43	1327,50	906,09	733,06	630,01
14.8	Скобелевское с/п						
14.9	Союз 4-х хуторов с/п	2883,81	2115,15	1962,46	1256,46	1079,56	976,18
14.10	Николенское с/п	3302,09	2381,33	2215,96	1255,28	1078,81	975,47
14.11	Тысячное с/п	3302,03	2381,29	2215,93	1255,28	1078,81	975,47
14.12	Отрадо-Ольгинское с/п	3302,03	2381,29	2215,93	1255,28	1078,81	975,47
14.13	Отрадокубанское с/п	3718,03	2790,81	2624,91	2090,68	1755,23	1638,64
14.14	Пушкинское с/п	3300,86	2380,54	2215,22	1254,11	1078,07	974,76
14.15	Кубань с/п	3331,60	2544,90	2390,71	1704,25	1509,32	1404,44
15	Динской район						
15.1	Красносельское с/п						
15.2	Первореченское с/п						
15.3	Нововеличковское с/п	3657,07	2578,22	2399,68	1610,32	1275,74	1159,23
15.4	Васюринское с/п	2999,78	2228,87	2075,99	1820,22	1478,24	1361,10
15.5	Пластуновское с/п						
15.6	Новотитаровское с/п	4161,26	2910,62	2717,77	1638,71	1305,36	1188,95
15.7	Старомышастовское с/п	4050,35	2789,86	2596,18	1496,00	1164,37	1048,09
15.8	Южно-Кубанское с/п	3489,57	2464,49	2290,43	1588,71	1254,85	1138,39
15.9	Мичуринское с/п	3890,73	2744,19	2560,01	1655,44	1321,74	1205,29
15.10	Динское с/п	3914,27	2912,49	2740,38	2112,22	1765,74	1648,23
16	Ейский район						
16.1	Ейское г/п	3919,52	2891,52	2679,32	2519,09	2000,34	1830,57
16.2	Александровское с/п	3102,43	2186,49	2021,53	1055,68	884,01	781,07
16.3	Должанское с/п	2918,21	2073,48	1884,90	1228,80	998,40	861,02
16.4	Ейское с/п	3000,79	2086,54	1921,72	954,04	784,06	681,26
16.5	Камышеватское с/п						
16.6	Копанское с/п						
16.7	Красноармейское с/п						
16.8	Кухаривское с/п	2642,41	1858,48	1704,52	953,00	783,40	680,63
16.9	Моревское с/п	2881,54	2096,67	1942,63	1192,13	1021,59	918,75

1	2	3	4	5	6	7	8
16.10	Трудовое с/п	2642,76	1858,70	1704,73	953,35	783,62	680,84
16.11	Ясенское с/п	2648,62	1862,43	1708,28	959,21	787,35	684,40
17	Кавказский район						
17.1	Кавказское с/п	3874,33	2908,36	2739,23	2048,31	1746,35	1632,55
17.2	Темижбекское с/п	3811,94	2899,32	2734,64	1809,63	1625,12	1521,11
17.3	Казанское с/п	3048,42	2092,98	1924,72	891,68	720,51	617,61
17.4	Мирское с/п						
17.5	Привольное с/п						
17.6	Дмитриевское с/п						
17.7	Лосевское с/п						
17.8	С/п им. М. Горького						
17.9	Кропоткинское г/п	3943,03	2908,97	2696,26	2402,74	1928,79	1762,75
18	Калининский район						
18.1	Калининское с/п	3512,11	2523,93	2352,95	1466,15	1221,98	1113,00
18.2	Старовеличковское с/п	3435,71	2449,10	2278,25	1388,96	1146,62	1037,79
18.3	Гривенское с/п	2855,94	1940,77	1775,87	809,19	638,29	535,41
18.4	Гришковское с/п						
18.5	Новониколаевское с/п	2792,42	1877,54	1712,66	745,66	575,06	472,21
18.6	Джумайловское с/п	2855,26	1940,34	1775,46	807,15	636,99	534,18
18.7	Бойкопунурское с/п	2853,90	1939,47	1774,63	807,15	636,99	534,18
18.8	Куйбышевское с/п						
19	Каневской район						
19.1	Каневское с/п	4069,25	2983,91	2804,83	1845,28	1568,66	1456,97
19.2	Стародеревянковское с/п	3079,45	2165,61	2000,82	1032,70	863,13	760,36
19.3	Новодеревянковское с/п	2871,45	1958,09	1793,35	824,70	655,62	552,89
19.4	Новоминское с/п	3128,63	2150,70	1980,57	904,66	735,45	632,71
19.5	Кубанскостепное с/п	2869,86	1956,51	1791,76	823,11	654,03	551,31
19.6	Красногвардейское с/п	3493,62	2511,87	2341,42	1269,65	1096,61	993,56
19.7	Челбасское с/п	3021,19	2043,48	1873,37	797,22	628,22	525,50
19.8	Придорожное с/п	2869,92	1956,55	1791,80	823,17	654,07	551,34
19.9	Привольненское с/п	2888,55	1975,16	1810,40	841,80	672,68	569,95
20	Кореновский район						

1	2	3	4	5	6	7	8
20.1	Кореновское г/п	3982,44	2896,75	2679,73	1731,24	1464,17	1315,37
20.2	Братковское с/п						
20.3	Бураковское с/п						
20.4	Дядьковское с/п	2916,92	2000,13	1835,10	870,17	697,65	594,64
20.5	Журавское с/п						
20.6	Платиновское с/п	3800,65	2787,90	2614,87	1549,46	1355,32	1250,51
20.7	Пролетарское с/п	2881,90	1965,53	1800,53	835,15	663,05	560,08
20.8	Раздольненское с/п						
20.9	Сергиевское с/п	3111,87	2192,62	2027,38	1065,12	890,15	786,93
20.10	Новоберезанское с/п	3186,27	2194,18	2022,87	935,07	761,60	658,51
21	Красноармейский район						
21.1	Полтавское с/п	4967,11	3682,02	3486,29	2617,96	2187,03	2062,48
21.2	Старомижестеблиевское с/п	3626,43	2461,15	2275,41	1579,68	1158,67	1034,96
21.3	Чебургольское с/п	4166,24	2998,95	2813,04	2119,49	1696,47	1572,59
21.4	Староджерелиевское с/п						
21.5	Новомышастовское с/п	3625,74	2460,71	2274,99	1578,99	1158,23	1034,54
21.6	Марьянское с/п	4166,24	2998,95	2813,04	2119,49	1696,47	1572,59
21.7	Протичинское с/п	4420,42	3160,70	2967,09	2115,08	1693,67	1569,92
21.8	Октябрьское с/п	4170,64	3001,76	2815,71	2123,89	1699,28	1575,26
21.9	Ивановское с/п	4166,24	2998,95	2813,04	2119,49	1696,47	1572,59
21.10	Трудобеликовское с/п	4166,24	2998,95	2813,04	2119,49	1696,47	1572,59
22	Крыловский район						
22.1	Крыловское с/п	3455,96	2508,59	2341,01	1349,44	1168,08	1064,33
22.2	Октябрьское с/п	2979,74	2039,31	1872,30	873,23	698,80	595,63
22.3	Новосергиевское с/п						
22.4	Новопашковское с/п						
22.5	Шевченковское с/п						
22.6	Кугойское с/п						
23	Крымский район						
23.1	Крымское г/п	4118,91	3031,91	2814,79	2137,79	1771,20	1614,11
23.2	Варениковское с/п	3186,34	2295,18	2132,28	1205,22	1034,47	931,60
23.3	Нижнебаканское с/п	3219,24	2327,54	2164,59	1238,13	1066,83	963,92

1	2	3	4	5	6	7	8
23.4	Пригородное с/п	3197,68	2305,55	2142,57	1216,56	1044,84	941,90
23.5	Адагумское с/п	2947,54	2033,07	1868,23	900,79	730,60	627,78
23.6	Троицкое с/п	3015,97	2101,06	1936,18	969,22	798,58	695,72
23.7	Киевское с/п	3007,59	2092,68	1927,80	960,83	790,20	687,34
23.8	Кеслеровское с/п	3129,71	2238,77	2075,89	1148,60	978,07	875,22
23.9	Южное с/п	3018,33	2103,42	1938,54	971,58	800,94	698,09
23.10	Молдавское с/п	3219,24	2327,54	2164,59	1238,13	1066,83	963,92
23.11	Мерчанское с/п						
24	Курганинский район						
24.1	Курганинское г/п	4047,21	2818,76	2589,85	1530,56	1217,25	1064,61
24.2	Михайловское с/п	2980,60	2066,66	1901,87	933,85	764,18	661,41
24.3	Петропавловское с/п	2839,37	1926,02	1761,27	792,62	623,54	520,82
24.4	Темиргоевское с/п	2842,00	1927,67	1762,85	795,25	625,20	522,39
24.5	Безводное с/п	2836,07	1921,92	1757,11	789,32	619,44	516,65
24.6	Воздвиженское с/п	2888,92	1956,72	1790,40	842,17	654,24	549,94
24.7	Константиновское с/п	2824,64	1910,73	1745,94	777,89	608,25	505,48
24.8	Новоалексеевское с/п	2893,63	1979,93	1815,16	846,88	677,46	574,70
24.9	Октябрьское с/п	2996,13	2081,11	1916,23	949,38	778,63	675,77
24.10	Родниковское с/п						
25	Кущёвский район						
25.1	Глебовское с/п						
25.2	Ильинское с/п						
25.3	Кисляковское с/п						
25.4	Красносельское с/п	3187,79	2270,09	2104,98	1155,58	976,86	873,33
25.5	Краснополянское с/п						
25.6	Кущевское с/п	4173,88	3140,76	2966,04	2094,35	1817,42	1705,71
25.7	Новомихайловское с/п	3230,69	2293,84	2127,13	1132,14	958,40	855,28
25.8	Первомайское с/п	3143,05	2206,95	2040,31	1043,38	870,80	767,78
25.9	Полтавченское с/п						
25.10	Раздольненское с/п	3174,90	2258,89	2093,92	1138,22	962,82	859,57
25.11	Среднечубурское с/п	3119,55	2191,29	2025,30	1215,41	1015,96	910,70
25.12	Шкуринское с/п	3548,68	2496,20	2319,85	1555,63	1227,89	1111,94

1	2	3	4	5	6	7	8
26	Лабинский район						
26.1	Лабинское г/п	3842,67	2830,15	2619,24	2193,37	1780,60	1619,66
26.2	Ахметовское с/п						
26.3	Владимирское с/п						
26.4	Вознесенское с/п	3134,29	2219,51	2054,64	1087,54	917,03	814,19
26.5	Засовское с/п						
26.6	Каладжинское с/п						
26.7	Чамлыкское с/п						
26.8	Лучевое с/п						
26.9	Первосинохинское с/п	2961,84	2055,53	1891,37	937,70	767,44	664,61
26.10	Сладковское с/п	1396,84	1082,96	968,16	1001,69	831,50	728,68
26.11	Упорненское с/п	1578,20	1259,43	1144,23	1170,74	1000,14	897,28
26.12	Харьковское с/п						
26.13	Отваженское с/п						
27	Ленинградский район						
27.1	Ленинградское с/п	3852,39	2822,14	2647,65	1924,94	1595,59	1479,51
27.2	Западное с/п	3714,63	2532,14	2344,96	943,62	768,77	665,56
27.3	Новоплатиновское с/п	3112,62	2097,45	1924,22	787,45	617,80	515,02
27.4	Уманское с/п						
27.5	Первомайское с/п						
27.6	Белохуторское с/п						
27.7	Новоуманское с/п	3387,50	2281,57	2100,77	1062,33	801,91	691,58
27.8	Куликовское с/п	2849,41	1932,00	1766,92	802,66	629,52	526,46
27.9	Крыловское с/п	3370,08	2264,93	2084,20	1044,91	785,28	675,01
27.10	Коржовское с/п						
27.11	Восточное с/п	2624,72	1834,02	1679,49	2624,72	1834,02	1679,49
27.12	Образцовое с/п	3129,66	2114,15	1940,89	804,49	634,49	531,69
28	Мостовский район						
28.1	Мостовское г/п	4046,51	2963,94	2747,18	2114,20	1734,28	1576,08
28.2	Псебайское г/п	4173,79	3079,15	2861,39	2241,48	1849,49	1690,29
28.3	Андрюковское г/п						
28.4	Баговское с/п						



1	2	3	4	5	6	7	8
28.5	Беноковское с/п						
28.6	Бесленеевское с/п						
28.7	Губское с/п						
28.8	Костромское с/п						
28.9	Краснокутское с/п						
28.10	Махощевское с/п						
28.11	Переправненское с/п						
28.12	Унароковское с/п						
28.13	Шедокское с/п						
28.14	Ярославское с/п						
29	Новокубанский район						
29.1	Новокубанское г/п	5036,66	3695,00	3456,65	2419,53	2029,55	1870,51
29.2	Ковалевское с/п	3744,09	2620,54	2438,28	1126,96	955,09	852,14
29.3	Новосельское с/п	4564,39	3267,92	3071,25	1947,26	1602,48	1485,11
29.4	Верхнекубанское с/п	2049,26	1461,16	1323,52	898,50	728,87	626,09
29.5	Прочноокопское с/п	2906,72	1989,47	1824,39	859,97	686,99	583,94
29.6	Бесскорбненское с/п						
29.7	Ляпинское с/п	2894,99	1979,35	1814,41	848,24	676,87	573,95
29.8	Прикубанское с/п	2924,94	2010,03	1845,15	878,19	707,55	604,69
29.9	Советское с/п	2888,65	1973,99	1809,14	841,89	671,52	568,68
30	Новопокровский район						
30.1	Новопокровское с/п	3326,94	2380,81	2213,33	1544,23	1246,36	1132,90
30.2	Кубанское с/п	2007,30	1434,08	1297,68	2007,30	1434,08	1297,68
30.3	Калибололтое с/п	1987,04	1414,86	1278,55	1987,04	1414,86	1278,55
30.4	Ильинское с/п	1977,51	1406,26	1270,02	1977,51	1406,26	1270,02
30.5	Незамаевское с/п	1988,92	1417,39	1281,13	1988,92	1417,39	1281,13
30.6	Новоивановское с/п	1988,88	1417,63	1281,39	1988,88	1417,63	1281,39
30.7	Горькобалковское с/п	3177,70	2288,64	2125,91	1207,27	1034,72	931,71
30.8	Покровское с/п	2006,13	1433,50	1297,15	2006,13	1433,50	1297,15
31	Отраденский район						
31.1	Бесстрашненское с/п						
31.2	Благодарненское с/п	3248,79	2223,90	2049,86	893,80	725,27	622,59

1	2	3	4	5	6	7	8
31.3	Красногвардейское с/п						
31.4	Малотенгинское с/п						
31.5	Маякское с/п						
31.6	Надеженское с/п						
31.7	Отраденское с/п	3363,44	2450,05	2285,30	1316,69	1147,58	1044,85
31.8	Передовское с/п						
31.9	Подгорненское с/п						
31.10	Подгорно-Синюхинское с/п						
31.11	Попутненское с/п	2977,92	2065,06	1900,35	931,17	762,58	659,90
31.12	Рудьевское с/п						
31.13	Спокойненское с/п	3021,48	2108,50	1943,79	974,73	806,02	703,33
31.14	Удобненское с/п	2932,11	2019,29	1854,58	885,33	716,79	614,11
32	Павловский район						
32.1	Павловское с/п	4282,56	3151,64	2968,76	2058,23	1736,16	1620,69
32.2	Атаманское с/п						
32.3	Веселовское с/п						
32.4	Новолеушковское с/п	2277,57	1525,22	1344,34	2277,57	1525,22	1344,34
32.5	Новопетровское с/п						
32.6	Незамаевское с/п						
32.7	Упорненское с/п						
32.8	Новопластуновское с/п						
32.9	Старолеушковское с/п	2859,32	1945,84	1781,08	812,57	643,36	540,63
32.10	Северное с/п	2926,82	2012,69	1847,88	880,07	710,21	607,42
32.11	Среднечелбасское с/п	2894,76	1980,82	1816,03	848,00	678,34	575,57
33	Приморско-Ахтарский район						
33.1	Приморско-Ахтарское г/п	4099,32	3043,40	2828,86	2089,85	1764,64	1611,00
33.2	Ахтарское с/п	3143,08	2228,14	2063,25	1096,33	925,66	822,80
33.3	Бородинское с/п						
33.4	Бриньковское с/п	2826,40	1912,47	1747,68	779,65	609,99	507,22
33.5	Новопокровское с/п						
33.6	Приазовское с/п	2831,48	1917,53	1752,73	784,73	615,05	512,27
33.7	Ольгинское с/п	2826,06	1912,13	1747,34	779,31	609,65	506,88

1	2	3	4	5	6	7	8
33.8	Свободное с/п						
33.9	Степное с/п						
34	Северский район						
34.1	Афипское г/п	3512,97	2499,84	2288,87	1865,35	1451,35	1290,31
34.2	Ильское г/п	3752,25	2717,89	2505,16	1645,97	1256,37	1097,36
34.3	Азовское с/п	3332,69	2414,47	2249,32	1285,94	1111,99	1008,86
34.4	Григорьевское с/п	3269,63	2352,08	2186,98	1222,88	1049,60	946,53
34.5	Калужское с/п						
34.6	Львовское с/п	3348,34	2430,20	2265,06	1301,59	1127,73	1024,60
34.7	Михайловское с/п	2932,85	2017,61	1852,71	886,10	715,13	612,25
34.8	Новодмитриевское с/п	2885,62	1970,44	1805,54	838,87	667,96	565,08
34.9	Северское с/п	4054,20	3019,59	2844,74	2281,11	1891,27	1770,14
34.10	Смоленское с/п	2930,89	2015,67	1850,76	884,14	713,19	610,31
34.11	Шабановское с/п						
34.12	Черноморское г/п	3938,94	2860,85	2644,47	2165,86	1732,52	1569,87
35	Славянский район						
35.1	Анастасиевское с/п	4369,37	3231,76	3048,32	2097,47	1786,00	1671,41
35.2	Ачуевское с/п	3511,44	2477,64	2302,86	1566,52	1239,97	1124,12
35.3	Забойское с/п	3509,14	2476,18	2301,46	1564,22	1238,50	1122,72
35.4	Кировское с/п	4360,12	3193,92	3008,10	2088,21	1748,16	1631,19
35.5	Коржевское с/п	4222,77	3089,92	2906,88	2084,38	1777,67	1663,48
35.6	Маевское с/п	2813,08	1933,91	1772,01	868,16	696,23	593,27
35.7	Петровское с/п	4308,10	3141,06	2955,18	2036,20	1695,31	1578,27
35.8	Прибрежное с/п	3143,12	2261,84	2099,76	1198,19	1024,16	921,02
35.9	Прикубанское с/п	2812,46	1933,51	1771,63	867,53	695,83	592,89
35.10	Протоковское с/п	3041,44	2160,10	1998,02	1096,52	922,42	819,28
35.11	Рисовое с/п	3424,15	2316,29	2135,33	1152,25	870,53	758,42
35.12	Голубая Нива с/п	3512,07	2478,04	2303,24	1567,15	1240,36	1124,50
35.13	Славянское г/п	4528,16	3302,90	3074,26	2347,34	1915,11	1752,55
35.14	Черноерковское с/п	3405,02	2295,12	2113,99	1133,12	849,36	737,08
35.15	Целинное с/п	3833,81	2682,79	2498,23	1561,91	1237,03	1121,32
36	Староминский район						

1	2	3	4	5	6	7	8
36.1	Староминское с/п	3220,55	2268,90	2100,96	1092,85	914,91	811,45
36.2	Канеловское с/п	3577,29	2626,36	2458,48	1449,59	1272,37	1168,96
36.3	Расветовское с/п	3261,63	2302,55	2133,99	1133,94	948,56	844,48
36.4	Куйбышевское с/п	3104,03	2181,07	2015,52	1057,28	878,59	775,07
36.5	Новоясенское с/п	2977,39	2053,73	1888,13	930,64	751,25	647,67
37	Тбилисский район						
37.1	Тбилисское с/п	3421,41	2472,51	2304,80	1285,44	1113,25	1010,27
37.2	Ванновское с/п	2835,90	1922,11	1757,32	789,14	619,63	516,87
37.3	Геймановское с/п						
37.4	Алексее-Тенгинское с/п						
37.5	Нововладимировское с/п						
37.6	Марьинское с/п						
37.7	Ловлинское с/п	2830,46	1916,88	1752,11	783,71	614,40	511,66
37.8	Песчаное с/п	3165,87	2063,19	1882,67	600,12	430,44	327,67
38	Темрюкский район						
38.1	Вышестеблиевское с/п	3137,13	2218,91	2053,76	1090,38	916,43	813,30
38.2	Голубицкое с/п	2951,49	2034,83	1869,80	904,74	732,35	629,35
38.3	Курчанское с/п	2935,02	2018,11	1853,06	1046,71	872,24	769,06
38.4	Запорожское с/п	3060,92	2142,70	1977,55	1014,17	840,22	737,09
38.5	Фонталовское с/п	3105,54	2187,32	2022,17	1058,79	884,84	781,71
38.6	Сенное с/п	3120,72	2202,50	2037,35	1073,97	900,02	796,89
38.7	Ахтанизовское с/п	3088,51	2170,28	2005,13	1041,76	867,81	764,68
38.8	Старогитаровское с/п	3093,12	2174,90	2009,75	1046,37	872,42	769,29
38.9	Краснострельское с/п	3280,83	2360,47	2195,13	1234,08	1057,99	954,68
38.10	Новотаманское с/п	3106,23	2188,01	2022,86	1059,48	885,53	782,40
38.11	Таманское с/п	3373,74	2452,60	2287,21	1326,99	1150,13	1046,75
38.12	Темрюкское г/п	4270,13	3159,18	2940,06	2382,00	1957,64	1795,74
39	Тимашевский район						
39.1	Тимашевское г/п	4385,13	3202,44	2977,35	2165,45	1789,92	1632,09
39.2	Дербентское с/п	3137,50	2156,65	1986,27	917,82	744,12	641,01
39.3	Днепровское с/п	3753,95	2761,52	2590,19	1534,27	1349,00	1244,93
39.4	Медведовское с/п	3665,13	2675,21	2504,09	1445,45	1262,69	1158,83


1	2	3	4	5	6	7	8
39.5	Незаймановское с/п	3632,67	2652,88	2482,59	1412,99	1240,36	1137,33
39.6	Новоленинское с/п	3095,78	2111,15	1940,47	876,11	698,63	595,21
39.7	Новокорсунское с/п	3697,62	2690,55	2517,99	1477,94	1278,02	1172,73
39.8	Поселковое с/п	2936,91	2021,68	1856,78	890,16	719,21	616,32
39.9	С/п Кубанец	3301,73	2315,83	2145,04	1082,05	903,31	799,78
39.10	Роговское с/п	3054,00	2076,75	1906,68	834,33	664,23	561,42
40	Тихорецкий район						
40.1	Алексеевское с/п	2864,84	1949,19	1784,25	818,09	646,71	543,79
40.2	Архангельское с/п	2857,23	2003,36	1843,57	980,99	809,38	706,45
40.3	Братское с/п	3234,32	2319,22	2154,32	1187,57	1016,74	913,87
40.4	Еремизино-Борисовское с/п	2878,03	1962,69	1797,77	831,28	660,21	557,32
40.5	Крутое с/п	2876,98	1960,89	1795,92	830,23	658,41	555,46
40.6	Новорождественское с/п	3054,98	2098,95	1930,64	1178,73	904,97	793,53
40.7	Отраденское с/п	3085,87	2232,78	2073,05	1209,63	1038,80	935,93
40.8	Парковское с/п	3421,70	2573,23	2413,89	1866,39	1583,49	1471,28
40.9	Терновское с/п	2855,71	1941,17	1776,32	808,95	638,69	535,87
40.10	Фастовское с/п	3495,43	2640,80	2480,94	1940,12	1651,06	1538,33
40.11	Хоперское с/п	2866,26	1951,76	1786,92	819,51	649,28	546,46
40.12	Юго-Северное с/п	2934,48	2022,27	1857,62	887,73	719,79	617,16
40.13	Тихорецкое г/п	3617,65	2703,93	2501,25	2062,34	1714,19	1558,63
41	Туапсинский район						
41.1	Вельяминовское с/п	3229,71	2343,66	2181,19	1713,92	1379,07	1262,53
41.2	Георгиевское с/п	3799,11	2933,26	2772,47	2347,70	2009,63	1892,82
41.3	Джубгское г/п	4159,20	3188,84	2981,44	2611,70	2204,07	2043,56
41.4	Небугское с/п	4311,14	3205,47	3024,69	2296,65	1923,52	1803,79
41.5	Новомихайловское г/п	4018,06	3035,71	2827,30	2470,56	2050,93	1889,42
41.6	Октябрьское с/п	2260,51	1553,84	1406,32	789,83	617,96	515,00
41.7	Тенгинское с/п	4445,46	3264,45	3077,40	2121,43	1785,52	1668,89
41.8	Шаумянское с/п	2678,29	2007,32	1862,77	1663,20	1361,35	1247,56
41.9	Шелсинское с/п	3319,31	2544,73	2391,55	2099,84	1768,70	1652,47
41.10	Туапсинское г/п	3955,49	2926,05	2713,73	2407,99	1941,28	1775,85
42	Успенский район						

1	2	3	4	5	6	7	8
42.1	Веселовское с/п	3185,90	2147,51	1972,35	1139,14	845,04	731,89
42.2	Вольненское с/п	2938,16	2016,19	1850,73	1213,72	918,83	805,62
42.3	Коноковское с/п	3234,78	2192,02	2016,49	1188,03	889,54	776,04
42.4	Кургоковское с/п						
42.5	Маламинское с/п						
42.6	Николаевское с/п						
42.7	Трехсельское с/п						
42.8	Убеженское с/п						
42.9	Урупское с/п						
42.10	Успенское с/п	3235,69	2300,94	2134,41	1511,25	1203,57	1089,29
43	Усть-Лабинский район						
43.1	Усть-Лабинское г/п	4391,00	3318,07	3102,12	2469,01	2094,99	1937,29
43.2	Александровское с/п	2541,82	1692,09	1532,65	671,57	501,93	399,16
43.3	Братское с/п	2906,85	1879,27	1705,01	548,05	378,22	275,43
43.4	Воронежское с/п	3214,31	2186,28	2011,98	855,51	685,23	582,40
43.5	Восточное с/п	2694,39	1843,66	1684,13	824,14	653,50	550,65
43.6	Вимовское с/п	2604,77	1754,63	1595,15	734,52	564,47	461,67
43.7	Железное с/п	2779,49	1928,76	1769,23	909,24	738,60	635,75
43.8	Кирпильское с/п	2694,39	1843,66	1684,13	824,14	653,50	550,65
43.9	Ладожское с/п	3232,99	2204,60	2030,27	874,19	703,55	600,70
43.10	Ленинское с/п	2579,14	1729,17	1569,71	708,89	539,01	436,22
43.11	Некрасовское с/п						
43.12	Новолабинское с/п	2592,62	1742,56	1583,08	722,37	552,40	449,60
43.13	Суворовское с/п	2588,72	1738,68	1579,21	718,47	548,53	445,73
43.14	Тенгинское с/п						
43.15	Дзубратское с/п	3631,47	2602,40	2428,01	1284,00	1108,55	1005,30
44	Щербиновский район						
44.1	Глафиоровское с/п	3230,87	2318,65	2154,00	1184,11	1016,17	913,54
44.2	Екатериновское с/п	2685,40	2030,79	1887,60	2685,40	2030,79	1887,60
44.3	Ейскоукрепленное с/п	3230,87	2318,65	2154,00	1184,11	1016,17	913,54
44.4	Николаевское с/п	3230,87	2318,65	2154,00	1184,11	1016,17	913,54
44.5	Новощербиновское с/п	2687,86	2032,35	1889,09	2687,86	2032,35	1889,09

1	2	3	4	5	6	7	8
44.6	Старошербиновское с/п	3936,39	2884,27	2707,96	1774,25	1508,36	1397,57
44.7	Шабельское с/п	3230,87	2318,65	2154,00	1184,11	1016,17	913,54
44.8	Щербиновское с/п	3349,31	2394,03	2225,79	1187,16	1018,11	915,39

Условные обозначения, используемые в настоящей таблице:  
г/п – городское поселение,  
с/п – сельское поселение.

Исполняющий обязанности министра  
топливно-энергетического комплекса  
и жилищно-коммунального хозяйства  
Краснодарского края



А.А. Лазарев