

**ПОСТАНОВЛЕНИЕ
ГЛАВЫ АДМИНИСТРАЦИИ (ГУБЕРНАТОРА)
КРАСНОДАРСКОГО КРАЯ**

от 05.10.2015

№ 944

г. Краснодар

**Об утверждении государственной программы
Краснодарского края «Развитие сельского хозяйства
и регулирование рынков сельскохозяйственной продукции,
сырья и продовольствия»**

В соответствии с Бюджетным кодексом Российской Федерации, Федеральным законом от 29 декабря 2006 года № 264-ФЗ «О развитии сельского хозяйства», Законами Краснодарского края от 28 января 2009 года № 1690-КЗ «О развитии сельского хозяйства в Краснодарском крае», от 4 марта 1998 года № 120-КЗ «О региональном государственном ветеринарном надзоре в Краснодарском крае» и от 5 августа 1998 года № 142-КЗ «О виноградарстве и производстве продуктов переработки винограда в Краснодарском крае», постановлением главы администрации (губернатора) Краснодарского края от 8 мая 2014 года № 430 «Об утверждении Порядка принятия решения о разработке, формирования, реализации и оценки эффективности реализации государственных программ Краснодарского края и о внесении изменений в некоторые нормативные правовые акты главы администрации (губернатора) Краснодарского края» п о с т а н о в л я ю :

1. Утвердить государственную программу Краснодарского края «Развитие сельского хозяйства и регулирование рынков сельскохозяйственной продукции, сырья и продовольствия» (прилагается).

2. Департаменту печати и средств массовых коммуникаций Краснодарского края (Пригода) обеспечить размещение (опубликование) настоящего постановления на официальном сайте администрации Краснодарского края в информационно-телекоммуникационной сети «Интернет» и направление на «Официальный интернет-портал правовой информации» (www.pravo.gov.ru).

3. Контроль за выполнением настоящего постановления возложить на заместителя главы администрации (губернатора) Краснодарского края, министра сельского хозяйства и перерабатывающей промышленности Краснодарского края А.Н. Коробка.

4. Постановление вступает в силу с 1 января 2016 года, но не ранее дня его официального опубликования и вступления в силу закона Краснодарского края о краевом бюджете на 2016 год.

Глава администрации (губернатор)
Краснодарского края



В.И. Кондратьев

ПРИЛОЖЕНИЕ

УТВЕРЖДЕНА

постановлением главы администрации
(губернатора) Краснодарского края
от 05.10.2015 № 944

ГОСУДАРСТВЕННАЯ ПРОГРАММА
Краснодарского края «Развитие сельского хозяйства и регулирование рынков
сельскохозяйственной продукции, сырья и продовольствия»

ПАСПОРТ
государственной программы Краснодарского края
«Развитие сельского хозяйства и регулирование рынков
сельскохозяйственной продукции, сырья и продовольствия»

Координатор государственной программы	министерство сельского хозяйства и перерабатывающей промышленности Краснодарского края
Координаторы подпрограмм	министерство сельского хозяйства и перерабатывающей промышленности Краснодарского края государственное управление ветеринарии Краснодарского края управление по виноградарству, виноделию и алкогольной промышленности Краснодарского края
Участники государственной программы	министерство культуры Краснодарского края
Подпрограммы государственной программы	подпрограмма «Развитие подотрасли растениеводства, переработки и реализации продукции растениеводства» подпрограмма «Развитие подотрасли животноводства, переработки и реализации продукции животноводства» подпрограмма «Устойчивое развитие сельских территорий» подпрограмма «Развитие мелиорации сельскохозяйственных земель в Краснодарском крае»

подпрограмма «Развитие малых форм хозяйствования в агропромышленном комплексе Краснодарского края»

подпрограмма «Развитие рыбохозяйственного комплекса Краснодарского края»

подпрограмма «Обеспечение эпизоотического, ветеринарно-санитарного благополучия в Краснодарском крае и развитие государственной ветеринарной службы Краснодарского края»

подпрограмма «Развитие подотрасли виноградарства и виноделия»

подпрограмма «Развитие оптово-распределительных центров и инфраструктуры социального питания»

Цель государственной программы

обеспечение устойчивого развития агропромышленного комплекса Краснодарского края, повышение конкурентоспособности российской сельскохозяйственной продукции на основе финансовой устойчивости и модернизации сельского хозяйства

Задачи государственной программы

стимулирование увеличения производства основных видов сельскохозяйственной продукции
совершенствование системы информационного обеспечения в сфере агропромышленного комплекса (далее также – АПК)

проведение научно-исследовательских работ и повышение квалификации кадров АПК

развитие подотрасли растениеводства, повышение конкурентоспособности продукции растениеводства и продуктов ее переработки

интенсивное развитие подотрасли животноводства, повышение конкурентоспособности продукции животноводства и продуктов ее переработки

создание комфортных условий жизнедеятельности в сельской местности и улучшение инфраструктурного обустройства сельских территорий

повышение продуктивности и устойчивости сельскохозяйственного производства и плодородия почв средствами комплексной мелиорации в условиях изменения климата и природных

аномалий

поддержание и дальнейшее развитие сельскохозяйственной деятельности малых форм хозяйствования, включая сельскохозяйственные потребительские кооперативы, и улучшение качества жизни в сельской местности

создание условий для устойчивого функционирования и развития рыбохозяйственного комплекса

обеспечение эпизоотического, ветеринарно-санитарного благополучия в Краснодарском крае

развитие виноградарства и виноделия

обеспечение загрузки предприятий пищевой и перерабатывающей промышленности сырьем, сбыта сельскохозяйственной продукции, повышение ее товарности

Перечень целевых показателей государственной программы

индекс производства продукции сельского хозяйства в хозяйствах всех категорий (в сопоставимых ценах)

индекс физического объема инвестиций в основную капитал сельского хозяйства

рентабельность сельскохозяйственных организаций (с учетом субсидий)

среднемесячная номинальная заработная плата в сельском хозяйстве (по сельскохозяйственным организациям, не относящимся к субъектам малого предпринимательства)

удельный вес отходов сельскохозяйственного производства, переработанных методами биотехнологий

доля автотранспортных средств на территории Краснодарского края, использующих альтернативный вид топлива, в общем объеме автотранспортных средств на территории Краснодарского края

производительность труда в сельском хозяйстве
энергообеспеченность сельскохозяйственных организаций на 100 га посевной площади (суммарная номинальная мощность двигателей тракторов, комбайнов и самоходных машин)

сохранение существующего уровня участия Краснодарского края в реализации Государственной программы развития сельского хозяй-

ства и регулирования рынков сельскохозяйственной продукции, сырья и продовольствия* доля муниципальных органов управления агропромышленным комплексом, использующих государственные информационные ресурсы в сферах обеспечения продовольственной безопасности и управления агропромышленным комплексом России

Этапы и сроки реализации государственной программы

2016 – 2021 годы
этапы не предусмотрены

Объемы и источники финансирования государственной программы

общий объем финансирования государственной программы из бюджетов всех уровней составляет 96855844,4 тыс. рублей, в том числе:

за счет средств краевого бюджета – 32378221,2 тыс. рублей, из них по годам:

2016 год – 4799591,2 тыс. рублей
2017 год – 4973640,8 тыс. рублей
2018 год – 5212950,1 тыс. рублей
2019 год – 5503201,8 тыс. рублей
2020 год – 5789768,9 тыс. рублей
2021 год – 6099068,4 тыс. рублей

за счет средств федерального бюджета – 54781746,5 тыс. рублей, из них по годам:

2016 год – 8166884,0 тыс. рублей
2017 год – 8152782,6 тыс. рублей
2018 год – 8736184,8 тыс. рублей
2019 год – 9313156,9 тыс. рублей
2020 год – 9895012,3 тыс. рублей
2021 год – 10517725,9 тыс. рублей

за счет средств из местных бюджетов – 1385418,0 тыс. рублей, из них по годам:

2016 год – 160091,0 тыс. рублей
2017 год – 183308,0 тыс. рублей
2018 год – 209215,0 тыс. рублей
2019 год – 243766,0 тыс. рублей
2020 год – 276382,0 тыс. рублей
2021 год – 312656,0 тыс. рублей

за счет средств из внебюджетных источников – 8310458,7 тыс. рублей, из них по годам:

2016 год – 1173810,2 тыс. рублей
2017 год – 1224724,9 тыс. рублей
2018 год – 1285367,7 тыс. рублей

2019 год – 1351038,0 тыс. рублей

2020 год – 1598689,3 тыс. рублей

2021 год – 1676828,6 тыс. рублей

*Наименование целевого показателя указано в соответствии с Соглашением, заключенным между Министерством сельского хозяйства Российской Федерации и администрацией Краснодарского края 12 декабря 2012 года № 2498/17. Государственная программа развития сельского хозяйства и регулирования рынков сельскохозяйственной продукции, сырья и продовольствия на 2013 – 2020 годы утверждена постановлением Правительства Российской Федерации от 14 июля 2012 года № 717.

1. Характеристика текущего состояния и основные проблемы в сфере агропромышленного комплекса Краснодарского края

Агропромышленный комплекс Кубани – это основа экономики Краснодарского края. Его развитие является одной из приоритетных и важнейших задач. Возросшая государственная поддержка аграрного сектора экономики позволяет обеспечивать рост производства валовой продукции сельского хозяйства после ощутимого его падения в 1990-е годы. В 2014 году в крае произвели сельскохозяйственной продукции на сумму 278,1 млрд. рублей, что на 38 % больше, чем в 2010 году, в том числе рост продукции растениеводства составил 55 %, животноводства – 8 %.

В крае возделывается около 100 видов сельскохозяйственных культур. Первостепенное значение в структуре растениеводства имеет зерновое хозяйство, под зерновыми культурами занято более 65 % пашни, используемой в сельскохозяйственном обороте. Главная зерновая культура – озимая пшеница. Широко распространены посевы ячменя, кукурузы, риса. Ведущими техническими культурами являются подсолнечник, сахарная свекла и соя. На промышленной основе организовано садоводство и виноградарство.

Сбор зерновых культур в крае ежегодно составляет 9 – 12 млн. тонн, масличных – более 1 млн. тонн, сахарной свеклы – 7 – 9 млн. тонн, овощей – более 700 тыс. тонн.

За период с 2010 года по 2014 год валовой сбор зерновых увеличился более чем на 30 %, сахарной свеклы – на 36 %, маслосемян подсолнечника – на 8 %, овощей – на 15 %, винограда, плодов и ягод – на 62 %.

В Краснодарском крае традиционно развито животноводство. В этой отрасли хозяйства специализируются по молочному и мясному скотоводству, промышленному производству свиней мясных пород, мясному и яичному птицеводству, а также овцеводству и коневодству.

По объему произведенной животноводческой продукции Краснодарский край занимает четвертое место среди субъектов Российской Федерации и первое среди субъектов Южного федерального округа (удельный вес продукции животноводства составил соответственно – 4 % и 37 %).

В 2014 году поголовье крупного рогатого скота (далее – КРС) во всех категориях хозяйств снизилось на 16 % к 2010 году. Однако в молочном живот-

новодстве достигнута продуктивность дойного стада – 6391 кг молока от каждой фуражной коровы, что составляет 118 % к 2010 году.

В 2014 году поголовье свиней во всех категориях хозяйств снизилось к уровню 2010 года в 3 раза (сокращение поголовья свиней связано с проведением мероприятий по ликвидации и недопущению дальнейшего распространения очагов африканской чумы свиней на территории Краснодарского края), при этом в 2014 году в промышленном свиноводстве отмечено увеличение поголовья свиней на 13,5 % к 2013 году за счет взятого курса на индустриализацию свиноводства. Построено и сдано в эксплуатацию 8 свинокомплексов на 350,0 тыс. голов свиней. Проведена реконструкция 29 объектов на 200 тыс. свиней.

В 2014 году поголовье овец и коз, а также птицы увеличилось к уровню 2010 года соответственно на 26 % и на 5 %.

На Кубани динамично развивается птицеводство. Реконструировано 7 птицеводческих предприятий на 46,0 тыс. тонн мяса птицы в живой массе, построена одна бройлерная птицефабрика на 16,0 тыс. тонн.

Интенсивное развитие отрасли животноводства и перерабатывающей животноводческую продукцию промышленности стало возможным благодаря поддержанию устойчивого эпизоотического и ветеринарно-санитарного благополучия территории края.

Для недопущения распространения заразных болезней животных на территории региона, государственной ветеринарной службой осуществляется комплекс мер по проведению регулярной вакцинации восприимчивого поголовья скота и птицы против особо опасных заболеваний, планомерное ежегодное обследование восприимчивого поголовья животных и птицы методами диагностических и лабораторных исследований на особо опасные и карантинные болезни животных и птиц, а также на болезни, общие для человека и животных, регулярное проведение ветеринарно-санитарных мероприятий (дезинфекция, дератизация). Также государственной ветеринарной службой края осуществляется проведение лабораторных исследований и ветеринарно-санитарной экспертизы продукции и сырья животного происхождения с целью обеспечения безопасности животноводческой продукции.

Положительную динамику производственных показателей имеет в последние годы аквакультура Краснодарского края. С 2010 года объем производства товарной рыбы в крае увеличился более чем на 75,5 %. Традиционными объектами рыборазведения являются карп, толстолобики, амур. Их доля в общем объеме производства составляет более 90% от общего объема товарной рыбы. Объем вылова (добычи) в крае также увеличился за этот период на 121 %. Основная доля вылова (более 80 %) приходится на мелкосельдевые виды рыб. Незначительно увеличился и объем выпуска товарно-пищевой рыбной продукции на 102 %.

Значительное внимание по-прежнему уделяется развитию малых форм хозяйствования на селе, что позволяет увеличить объемы сельскохозяйственного производства, повысить уровень жизни населения. По многим видам про-

дукции этот сектор занимает значительную долю в производстве: мяса – 28 %, молока – 37 %, яиц – 52 %, овощей – 87 %, картофеля – 94 %.

Пищевая и перерабатывающая промышленность является одним из важнейших звеньев агропромышленного комплекса Краснодарского края, на ее долю приходится около 40 % в общем объеме отгруженных товаров обрабатывающих производств.

На Кубани ежегодно производится более 1 млн. тонн сахара-песка, около 500 тыс. тонн масла растительного и 900 муб. плодоовощных консервов, более 300 тыс. тонн круп. Всего в Краснодарском крае вырабатывается свыше 2,5 тысячи наименований продовольственных товаров.

Краснодарский край на протяжении целого ряда лет является одним из основных лидеров среди регионов России по уровню инвестиционной активности и стабильно удерживает первенство по привлечению инвестиций в Южном федеральном округе. За последние пять лет в отрасль привлечено инвестиций на сумму свыше 140 млрд. рублей, при этом в сельское хозяйство вкладывается более 60 % от общего объема инвестиций в АПК.

Основные проблемные вопросы в развитии агропромышленного комплекса Краснодарского края:

1) в растениеводстве:

возрастающие требования к экологической безопасности сельскохозяйственного производства, проблемы сохранения почвенного плодородия, эффективного использования производственного потенциала и трудовых ресурсов, повышения конкурентоспособности хозяйств и снижения себестоимости производства продукции;

рост цен на энергоресурсы и другие материально-технические средства, потребляемые в отрасли растениеводства, ограничивает возможности значительной части сельскохозяйственных товаропроизводителей осуществлять реализацию инновационных проектов, переход к новым ресурсосберегающим технологиям, а также обеспечивать реализацию модели ускоренного экономического развития;

развитие растениеводства также сдерживают природно-климатические риски (неравномерное распределение осадков, резкие температурные колебания, губительное действие суховея и засухи), оказывающие серьезное влияние на урожайность сельскохозяйственных культур и объемы их производства;

техничко-технологическая модернизация растениеводства осуществляется медленными темпами из-за недостаточного уровня доходов сельскохозяйственных товаропроизводителей.

В условиях импортозамещения овощеводство и садоводство являются приоритетными направлениями отрасли растениеводства. Отсутствие в межсезонье необходимого объема продукции для обеспечения населения Кубани продуктами питания выявило ряд проблем в этой отрасли и прежде всего небольшие площади тепличных комплексов по производству овощной продукции в закрытом грунте, а также незначительная доля площадей орошаемых земель в структуре посевных площадей, развитие которых позволит увеличить производство овощей открытого грунта.

Еще одной проблемой в растениеводстве является обеспечение отрасли собственными семенами, произведенными в регионе. Для развития семеноводства сельскохозяйственных культур и ухода от импортозависимости по семенам кукурузы, подсолнечника, сахарной свеклы, овощей требуется создание новых и развитие действующих селекционно-семеноводческих центров по производству семян этих культур;

2) в мелиорации – неудовлетворительное мелиоративное состояние рисовой оросительной системы, высокие экологические риски заболачивания не только рисовой оросительной системы, но и сельских территорий;

3) в животноводстве:

сокращение численности поголовья, прежде всего КРС молочного направления;

восстановление деятельности свиноводческих предприятий, ликвидировавших поголовье вследствие АЧС;

обеспечение высококачественными и в полном объеме кормами для всех видов животных; низкое кадровое обеспечение отрасли;

низкая рентабельность, сокращение инвестиций из всех источников, отсутствие доступной системы кредитования, недостаток оборотных средств при высокой энергоемкости и технологичности отрасли;

4) в рыбохозяйственной деятельности:

отсутствие перерабатывающих мощностей и высоком износе материально-технической базы;

отсутствие собственных финансовых средств для проведения переоснащения и сложность получения кредитов;

5) в развитии малых форм хозяйствования:

трудности с реализацией сельскохозяйственной продукции собственного производства;

недостаточное техническое оснащение;

высокая стоимость заемных средств и отсутствие залоговой базы для привлечения кредитных средств;

б) в перерабатывающей отрасли – недостаток сырьевых ресурсов, высокая их стоимость.

Благодаря природно-климатическим условиям в регионе производится ранняя сельскохозяйственная продукция. Однако единая система хранения и первичной переработки картофеля, овощей и фруктов в регионе не развита, загрузка мощностей предприятий пищевой и перерабатывающей промышленности составляет около 60 %.

Недостаточное количество сельскохозяйственных оптово-распределительных центров, оснащенных современной техникой для закладки на хранение и переработки картофеля, фруктов, овощей и другой сельхозпродукции, приводит к появлению следующих проблем:

не обеспечивается бесперебойная загрузка мощностей предприятий пищевой и перерабатывающей промышленности;

сдерживается рост производства сельхозпродукции;

отсутствует круглогодичное обеспечение населения Кубани, учреждений социальной сферы и торговых сетей региона необходимым количеством сельскохозяйственной продукции местного производства.

7) в развитии сельских территорий:

в результате резкого спада сельскохозяйственного производства и ухудшения финансового положения отрасли, изменения организационно-экономического механизма развития социальной сферы и инженерной инфраструктуры села произошло снижение доступности для сельского населения образовательных, медицинских, культурных и торгово-бытовых услуг, увеличилось отставание села от города по уровню и условиям жизнедеятельности.

В основной части сельского жилищного фонда нет элементарных коммунальных удобств. Уровень благоустройства сельских поселений остается неизменным на протяжении последних лет. Так, если системами централизованного водоснабжения города Краснодарского края обеспечены на 100 %, то сельские населенные пункты – всего на 67,8 %. В остальных сельских населенных пунктах края население использует воду из нецентрализованных источников водоснабжения.

Большинство систем водоснабжения не имеет необходимых сооружений и технологического оборудования для улучшения качества воды, 38 % от общей протяженности уличной водопроводной сети находится в аварийном состоянии и нуждается в замене. В результате три четверти сельского населения в крае вынуждено пользоваться водой, не соответствующей санитарным нормам.

Уровень газификации сельских населенных пунктов Краснодарского края составляет 76 %, что также негативно сказывается на качестве жизни сельского населения.

Неблагоприятная демографическая ситуация, вследствие которой прогрессирует сокращение численности сельского населения, в том числе и трудоспособной его части, усугубляет положение с трудовыми кадрами на селе;

8) в обеспечении эпизоотического и ветеринарно-санитарного благополучия:

растущее количество хозяйственных связей, стационарное неблагополучие Российской Федерации по карантинным заболеваниям, нарушение ветеринарно-санитарных правил при ведении животноводства хозяйствующими субъектами, постоянная циркуляция возбудителей некоторых особо опасных заболеваний в дикой фауне;

слабая материально-техническая база;

9) в виноградарстве и виноделии:

потребность в больших объемах капитальных вложений и зависимость от государственной поддержки, большой срок окупаемости капитальных вложений (7 – 8 лет);

отсутствие собственных ресурсов для проведения активного обновления материально-технической базы;

низкий уровень механизации в отрасли (доля ручного труда составляет около 70%);

высокая стоимость заемных средств и отсутствие залоговой базы для привлечения кредитных средств;

импорт более дешевой продукции – винограда, виноматериалов.

Кроме того, для повышения эффективности и устойчивого функционирования предприятий всех форм собственности в агропромышленном комплексе необходимо решить проблемы оперативного внедрения достижений научно-технического прогресса, передового производственного опыта, доведения до хозяйствующих субъектов научной, технологической и рыночной информации.

Значительную роль в достижении высоких производственных показателей играет государственная поддержка, оказываемая сельскохозяйственным товаропроизводителям края, благодаря которой рентабельность сельского хозяйства в 2014 году по отношению к 2010 году увеличилась на 8,1 процентных пункта и составила 25,9 %, при этом в животноводстве – на 15,2 процентных пункта, или до 20,0 %. За последние 5 лет объем государственной поддержки, направленной на развитие отрасли, составил 32 млрд. рублей.

При этом эффективность государственной поддержки увеличилась в сравнении с 2010 годом на 32 % за счет увеличения суммы чистой прибыли на 1 рубль государственной поддержки.

Без значительной государственной поддержки в современных условиях субъекты АПК Краснодарского края не в состоянии эффективно участвовать в социальных реформах и удовлетворении основных жизненных потребностей проживающего на территории Краснодарского края населения.

2. Цели, задачи и целевые показатели, сроки и этапы реализации государственной программы

Цель государственной программы Краснодарского края «Развитие сельского хозяйства и регулирование рынков сельскохозяйственной продукции, сырья и продовольствия» (далее также – государственная программа) – обеспечение устойчивого развития агропромышленного комплекса Краснодарского края, повышение конкурентоспособности российской сельскохозяйственной продукции на основе финансовой устойчивости и модернизации сельского хозяйства.

Задачи государственной программы:

стимулирование увеличения производства основных видов сельскохозяйственной продукции;

совершенствование системы информационного обеспечения в сфере АПК;

проведение научно-исследовательских работ и повышение квалификации кадров АПК;

развитие подотрасли растениеводства, повышение конкурентоспособности продукции растениеводства и продуктов ее переработки;

интенсивное развитие подотрасли животноводства, повышение конкурентоспособности продукции животноводства и продуктов ее переработки;

создание комфортных условий жизнедеятельности в сельской местности и улучшение инфраструктурного обустройства сельских территорий;

повышение продуктивности и устойчивости сельскохозяйственного производства и плодородия почв средствами комплексной мелиорации в условиях изменения климата и природных аномалий;

поддержание и дальнейшее развитие сельскохозяйственной деятельности малых форм хозяйствования, включая сельскохозяйственные потребительские кооперативы, и улучшение качества жизни в сельской местности;

создание условий для устойчивого функционирования и развития рыбохозяйственного комплекса;

обеспечение эпизоотического, ветеринарно-санитарного благополучия в Краснодарском крае;

развитие виноградарства и виноделия;

обеспечение загрузки предприятий пищевой и перерабатывающей промышленности сырьем, сбыта сельскохозяйственной продукции, повышение ее товарности.

Для подтверждения достижения целей и задач государственной программы разработаны соответствующие целевые индикаторы. Они предназначены для оценки наиболее существенных результатов реализации государственной программы.

Кроме того, целевые индикаторы (в том числе и показатели, значения по которым сохраняются или снижаются в течение срока реализации государственной программы) определены Соглашением о реализации мероприятий Государственной программы развития сельского хозяйства и регулирования рынков сельскохозяйственной продукции, сырья и продовольствия на 2013 – 2020 годы от 12 декабря 2012 года № 2498/17, заключенным между Министерством сельского хозяйства Российской Федерации и администрацией Краснодарского края с учетом максимального финансирования мероприятий из всех уровней бюджетов. В соответствии с этим в государственной программе отражены максимальные показатели развития отраслей сельского хозяйства, пищевой и перерабатывающей промышленности.

Прогнозные значения целевых индикаторов реализации программных мероприятий приведены в приложении № 1 к государственной программе.

Государственная программа рассчитана на 2016 – 2021 годы, и ее выполнение предусмотрено без разделения на этапы.

3. Перечень и краткое описание подпрограмм, ведомственных целевых программ и основных мероприятий государственной программы

В рамках государственной программы ведомственные целевые программы не предусмотрены.

Основные мероприятия государственной программы и подпрограмм предусматривают комплекс взаимосвязанных мер, направленных на обеспечение устойчивого развития агропромышленного комплекса Краснодарского

края, повышение конкурентоспособности российской сельскохозяйственной продукции на основе финансовой устойчивости и модернизации сельского хозяйства.

Государственная программа структурирована по подпрограммам и основным мероприятиям.

1. Подпрограмма «Развитие подотрасли растениеводства, переработки и реализации продукции растениеводства» (приложение № 5) включает мероприятия, направленные на:

- развитие элитного семеноводства;
- поддержку доходов сельскохозяйственных товаропроизводителей в области растениеводства;
- обеспечение противоградовых мероприятий;
- проведение научно-исследовательских работ по созданию адаптивных сортовых комплексов риса для микрорегионального районирования на территории Краснодарского края;
- развитие садоводства, чаеводства, поддержку закладки и ухода за многолетними насаждениями;
- создание и модернизацию объектов агропромышленного комплекса в области растениеводства;
- поддержку рисоводства;
- сохранение и поддержание почвенного плодородия земель сельскохозяйственного назначения;
- поддержку кредитования подотрасли растениеводства, переработки её продукции, развития инфраструктуры и логистического обеспечения рынков продукции растениеводства;
- управление рисками в подотраслях растениеводства.

2. Подпрограмма «Развитие подотрасли животноводства, переработки и реализации продукции животноводства» (приложение № 6) включает мероприятия по:

- развитию молочного скотоводства;
- развитию мясного животноводства;
- развитию инфраструктуры животноводческих комплексов;
- поддержке племенного животноводства;
- поддержке кредитования подотрасли животноводства, переработки её продукции, развития инфраструктуры и логистического обеспечения рынков продукции животноводства;
- управлению рисками в подотраслях животноводства.

3. Подпрограмма «Устойчивое развитие сельских территорий» (приложение № 7) включает мероприятия, направленные на:

- улучшение жилищных условий граждан, молодых семей и молодых специалистов, проживающих в сельской местности;
- развитие социальной и инженерной инфраструктуры в сельской местности.

4. Подпрограмма «Развитие мелиорации сельскохозяйственных земель в Краснодарском крае» (приложение № 8) направлена на создание условий для строительства, реконструкции и технического перевооружения мелиоративных систем общего и индивидуального пользования и отдельно расположенных гидротехнических сооружений, принадлежащих сельскохозяйственным товаропроизводителям на праве собственности или переданных им в пользование в установленном порядке, за исключением затрат, связанных с проведением проектных и изыскательских работ и (или) подготовкой проектной документации в отношении указанных объектов.

5. Подпрограмма «Развитие малых форм хозяйствования в агропромышленном комплексе Краснодарского края» (приложение № 9) включает мероприятия, направленные на:

предоставление субвенций муниципальным образованиям Краснодарского края на осуществление переданных государственных полномочий по поддержке сельскохозяйственного производства;

поддержку семейных животноводческих ферм;

на предоставление грантов и единовременной помощи на поддержку начинающих фермеров;

поддержку кредитования малых форм хозяйствования;

организацию и проведение среди субъектов малых форм хозяйствования агропромышленной выставки «Кубанская ярмарка», предоставление грантов победителям агропромышленной выставки «Кубанская ярмарка»;

организацию обучающих семинаров для малых форм хозяйствования в АПК;

организацию сельских усадеб в малых сельских населенных пунктах Краснодарского края;

реализацию мер государственной поддержки сельскохозяйственных потребительских кооперативов.

6. Подпрограмма «Развитие рыбохозяйственного комплекса Краснодарского края» (приложение № 10) предусматривает реализацию мероприятий, направленных на:

развитие товарного рыбоводства;

развитие рыболовства и рыбопереработки.

7. Подпрограмма «Обеспечение эпизоотического, ветеринарно-санитарного благополучия в Краснодарском крае и развитие государственной ветеринарной службы Краснодарского края» (приложение № 11) состоит из следующих мероприятий:

предоставление субсидий государственным бюджетным учреждениям ветеринарии Краснодарского края, функции и полномочия учредителя в отношении которых осуществляет государственное управление ветеринарии Краснодарского края, на финансовое обеспечение выполнения государственного задания на оказание государственных услуг (выполнение работ);

предоставление субсидий государственным бюджетным учреждениям ветеринарии Краснодарского края на проведение мониторинга эпизоотической

ситуации по африканской чуме свиней и обеспечение безопасности лабораторных исследований;

обеспечение выполнения функций казенных учреждений, подведомственных государственному управлению ветеринарии Краснодарского края;

организация профессионального образования и дополнительного профессионального образования работников государственных учреждений ветеринарии Краснодарского края;

обеспечение деятельности органа исполнительной власти Краснодарского края в области ветеринарии;

предоставление субсидий юридическим лицам и индивидуальным предпринимателям в целях возмещения ущерба, понесенного в результате отчуждения животных и (или) изъятия продуктов животноводства при ликвидации очагов особо опасных болезней животных;

предоставление субвенций бюджетам муниципальных районов (городских округов) на осуществление отдельных государственных полномочий по предупреждению и ликвидации болезней животных, их лечению, защите населения от болезней, общих для человека и животных, в части регулирования численности бешеных животных на территории муниципальных образований Краснодарского края;

приобретение товаров, работ, услуг для проведения противоэпизоотических мероприятий, в том числе диагностических исследований;

предоставление субсидий государственным бюджетным учреждениям ветеринарии Краснодарского края на приобретение движимого имущества с целью обеспечения эпизоотического и ветеринарно-санитарного благополучия;

предоставление субсидий государственным бюджетным учреждениям ветеринарии Краснодарского края для проведения капитального ремонта зданий и сооружений, переданных им в установленном порядке в оперативное управление.

8. Подпрограмма «Развитие подотрасли виноградарства и виноделия» (приложение № 12) включает следующие мероприятия:

осуществление руководства и управления в сфере установленных функций;

предоставление субсидий сельскохозяйственным товаропроизводителям на возмещение части затрат на закладку и уход за виноградниками;

государственная поддержка развития виноградарства;

государственная поддержка развития виноделия.

9. Подпрограмма «Развитие оптово-распределительных центров и инфраструктуры социального питания» (приложение № 13) включает мероприятие подпрограммы по поддержке кредитования развития пищевой и перерабатывающей промышленности в целях обеспечения загрузки производственных мощностей.

10. В рамках государственной программы предусмотрены следующие основные мероприятия (приложение № 2):

осуществление руководства и управления в сфере установленных функций;

предоставление субсидий государственным бюджетным учреждениям, функции и полномочия учредителя в отношении которых осуществляет министерство сельского хозяйства и перерабатывающей промышленности Краснодарского края, на финансовое обеспечение выполнения государственного задания на оказание государственных услуг;

предоставление субвенций муниципальным образованиям на осуществление государственных полномочий по поддержке сельскохозяйственного производства;

организация и проведение конкурсов профессионального мастерства среди работников агропромышленного комплекса с материальным стимулированием победителей, обеспечение участия сельскохозяйственных товаропроизводителей в выставках и ярмарках, организация и проведение совещаний, выставок, ярмарок, а также смотров-конкурсов племенных животных, в том числе с выплатой вознаграждения победителям;

предоставление субсидии государственному автономному учреждению культуры Краснодарского края на организацию проведения праздничного мероприятия в области развития сельского хозяйства;

развитие государственной информационной системы о состоянии сельского хозяйства и тенденциях его развития;

создание условий для разработки, внедрения и распространения передовых технологий и инновационных проектов в области агропромышленного комплекса;

освещение в средствах массовой информации основных направлений развития и модернизации агропромышленного комплекса Краснодарского края;

научное обеспечение агропромышленного комплекса;

организация дополнительного профессионального образования специалистов и рабочих кадров агропромышленного комплекса края.

4. Обоснование ресурсного обеспечения государственной программы

Финансирование мероприятий государственной программы планируется осуществлять за счет средств федерального, краевого, местных бюджетов и внебюджетных источников.

Планируемое финансирование мероприятий государственной программы в разрезе источников представлено в таблице:

Год реализации	Объем финансирования, тыс. рублей				
	всего	в разрезе источников финансирования			
		федеральный бюджет	краевой бюджет	местный бюджет	внебюджетные средства
1	2	3	4	5	6
Основные мероприятия					
2016	368225,1	-	368225,1	-	-
2017	371503,1	-	371503,1	-	-
2018	374823,0	-	374823,0	-	-

1	2	3	4	5	6
2019	378309,0	-	378309,0	-	-
2020	381969,3	-	381969,3	-	-
2021	385812,6	-	385812,6	-	-
Всего по основным мероприятиям	2260642,1	-	2260642,1	-	-
Подпрограмма № 1 «Развитие подотрасли растениеводства, переработки и реализации продукции растениеводства»					
2016	6118286,8	4880574,0	1237712,8	-	-
2017	5815089,9	4603130,2	1211959,7	-	-
2018	6101830,3	4829272,6	1272557,7	-	-
2019	6406922,2	5070736,4	1336185,8	-	-
2020	6726967,6	5324272,9	1402694,7	-	-
2021	7063629,6	5590485,2	1473144,4	-	-
Всего по подпрограмме	38232726,4	30298471,3	7934255,1	-	-
Подпрограмма № 2 «Развитие подотрасли животноводства, переработки и реализации продукции животноводства»					
2016	1496259,7	1227911,9	268347,8	-	-
2017	1609193,7	1289307,3	319886,4	-	-
2018	1708453,0	1371632,8	336820,2	-	-
2019	1794876,2	1440214,4	354661,8	-	-
2020	1884620,7	1512225,9	372394,8	-	-
2021	1978850,4	1587837,0	391013,4	-	-
Всего по подпрограмме	10472253,7	8429129,3	2043124,4	-	-
Подпрограмма № 3 «Устойчивое развитие сельских территорий»					
2016	2726935,6	1380321,0	606994,6	160091,0	579529,0
2017	3049187,0	1541829,0	694110,0	183308,0	629940,0
2018	3405550,0	1720347,0	791279,0	209215,0	684709,0
2019	3856122,0	1953281,0	914863,0	243766,0	744212,0
2020	4295752,0	2173896,0	1036622,0	276382,0	808852,0
2021	4781044,0	2417309,0	1172008,0	312656,0	879071,0
Всего по подпрограмме	22114590,6	11186983,0	5215876,6	1385418,0	4326313,0
Подпрограмма № 4 «Развитие мелиорации сельскохозяйственных земель в Краснодарском крае»					
2016	657859,8	97554,0	77905,8	-	482400,0
2017	661543,3	102431,7	81801,1	-	477310,5

1	2	3	4	5	6
2018	670754,9	107553,3	85891,1	-	477310,5
2019	680427,1	112930,9	90185,7	-	477310,5
2020	867118,9	118577,5	94695,0	-	653846,4
2021	878902,1	124506,4	99429,7	-	654966,0
Всего по подпрограмме	4416606,1	663553,8	529908,4	-	3223143,9
Подпрограмма № 5 «Развитие малых форм хозяйствования в агропромышленном комплексе Краснодарского края»					
2016	1350284,7	199095,7	1039307,8	-	111881,2
2017	1417797,7	209050,1	1091273,2	-	117474,4
2018	1488687,3	219502,8	1145836,3	-	123348,2
2019	1563122,0	230477,9	1203128,6	-	129515,5
2020	1641276,9	242001,7	1263284,3	-	135990,9
2021	1723342,6	254102,0	1326449,0	-	142791,6
Всего по подпрограмме	9184511,2	1354230,2	7069279,2	-	761001,8
Подпрограмма № 6 «Развитие рыбохозяйственного комплекса Краснодарского края»					
2016	15000,0	-	15000,0	-	-
2017	15750,0	-	15750,0	-	-
2018	16537,5	-	16537,5	-	-
2019	17364,2	-	17364,2	-	-
2020	18232,5	-	18232,5	-	-
2021	19143,6	-	19143,6	-	-
Всего по подпрограмме	102027,8	-	102027,8	-	-
Подпрограмма № 7 «Обеспечение эпизоотического, ветеринарно-санитарного благополучия в Краснодарском крае и развитие государственной ветеринарной службы Краснодарского края»					
2016	1036167,1	-	1036167,1	-	-
2017	1035667,1	-	1035667,1	-	-
2018	1035667,1	-	1035667,1	-	-
2019	1053025,1	-	1053025,1	-	-
2020	1062360,2	-	1062360,2	-	-
2021	1072162,3	-	1072162,3	-	-
Всего по подпрограмме	6295048,9	-	6295048,9	-	-

1	2	3	4	5	6
Подпрограмма № 8 «Развитие подотрасли виноградарства и виноделия»					
2016	176157,2	61427,4	114729,8	-	-
2017	185764,1	71034,3	114729,8	-	-
2018	249806,1	135076,3	114729,8	-	-
2019	249806,1	135076,3	114729,8	-	-
2020	249806,1	135076,3	114729,8	-	-
2021	250056,1	135076,3	114979,8	-	-
Всего по подпрограмме	1361395,7	672766,9	688628,8	-	-
Подпрограмма № 9 «Развитие оптово-распределительных центров и инфраструктуры социального питания»					
2016	355200,4	320000,0	35200,4	-	-
2017	372960,4	336000,0	36960,4	-	-
2018	391608,4	352800,0	38808,4	-	-
2019	411188,8	370440,0	40748,8	-	-
2020	431748,3	388962,0	42786,3	-	-
2021	453335,6	408410,0	44925,6	-	-
Всего по подпрограмме	2416041,9	2176612,0	239429,9	-	-
Общий объем финансирования по государственной программе					
2016	14300376,4	8166884,0	4799591,2	160091,0	1173810,2
2017	14534456,3	8152782,6	4973640,8	183308,0	1224724,9
2018	15443717,6	8736184,8	5212950,1	209215,0	1285367,7
2019	16411162,7	9313156,9	5503201,8	243766,0	1351038,0
2020	17559852,5	9895012,3	5789768,9	276382,0	1598689,3
2021	18606278,9	10517725,9	6099068,4	312656,0	1676828,6
Всего по государственной программе	96855844,4	54781746,5	32378221,2	1385418,0	8310458,7

Средства федерального бюджета и внебюджетных источников привлекаются в рамках Государственной программы развития сельского хозяйства и регулирования рынков сельскохозяйственной продукции, сырья и продовольствия на 2013 – 2020 годы, утвержденной постановлением Правительства Российской Федерации от 14 июля 2012 года № 717, федеральной целевой программы «Устойчивое развитие сельских территорий на 2014 – 2017 годы и на период до 2020 года», утвержденной постановлением Правительства Российской Федерации от 15 июля 2013 года № 598, и федеральной целевой программы «Развитие мелиорации земель сельскохозяйственного назначения России на

2014 – 2020 годы», утвержденной постановлением Правительства Российской Федерации от 12 октября 2013 года № 922.

В соответствии с Правилами предоставления и распределения субсидий из федерального бюджета бюджетам субъектов Российской Федерации на реализацию мероприятий федеральной целевой программы «Развитие мелиорации земель сельскохозяйственного назначения России на 2014 – 2020 годы» доля привлеченных средств внебюджетных источников на финансовое обеспечение мероприятий в общем объеме финансового обеспечения подпрограммы составляет не менее 30 процентов.

Средства местных бюджетов предусматриваются в рамках подпрограммы «Устойчивое развитие сельских территорий» и привлекаются на условиях софинансирования в соответствии с условиями федеральной целевой программы «Устойчивое развитие сельских территорий на 2014 – 2017 годы и на период до 2020 года». Уровень софинансирования из краевого бюджета расходного обязательства муниципального образования не может быть более 90 процентов и ниже 10 процентов расходного обязательства муниципального образования.

Необходимый объем финансирования мероприятий государственной программы по отраслям растениеводства, животноводства и перерабатывающей промышленности рассчитывается исходя из объема предполагаемых затрат организаций АПК по основным видам их хозяйственной деятельности. По мероприятиям, направленным на социальное развитие села, расчет требуемого объема финансирования производится в установленном в соответствии с законодательством порядке на основании заявок органов местного самоуправления муниципальных образований Краснодарского края. Расчет финансирования по всем мероприятиям государственной программы производится с учетом индексов-дефляторов.

Предполагается привлечение с использованием механизмов, предусмотренных законодательством Российской Федерации и Краснодарского края, средств из внебюджетных источников на мероприятия по развитию семейных животноводческих ферм, на поддержку начинающих фермеров, а также на организацию сельских усадеб в малых сельских населённых пунктах Краснодарского края и развитие сельскохозяйственных потребительских кооперативов в соответствии с приказами Министерства сельского хозяйства Российской Федерации от 22 марта 2012 года № 197 «О реализации постановления Правительства Российской Федерации от 28 февраля 2012 г. № 166», от 22 марта 2012 года № 198 «О реализации постановления Правительства Российской Федерации от 28 февраля 2012 г. № 165» и законами Краснодарского края от 9 июля 2013 года № 2751-КЗ «О развитии сельскохозяйственной потребительской кооперации в Краснодарском крае», от 3 июля 2012 года № 2536-КЗ «О сельских усадьбах в малых сельских населенных пунктах Краснодарского края» и иными нормативными правовыми актами Российской Федерации и Краснодарского края.

5. Прогноз сводных показателей государственных заданий на оказание государственных услуг (выполнение работ) государственными учреждениями Краснодарского края в сфере агропромышленного комплекса

Прогноз сводных показателей государственных заданий на оказание государственных услуг (выполнение работ) государственными учреждениями Краснодарского края в сфере реализации государственной программы Краснодарского края «Развитие сельского хозяйства и регулирование рынков сельскохозяйственной продукции, сырья и продовольствия» в разрезе услуг приведен в приложении № 3 к государственной программе.

6. Меры государственного регулирования и управления рисками с целью минимизации их влияния на достижение целей государственной программы

При реализации государственной программы осуществляются меры, направленные на снижение последствий рисков и повышение уровня гарантированности достижения предусмотренных в ней конечных результатов.

К рискам в том числе относятся:

макроэкономические риски, включающие рост цен на энергоресурсы и другие материально-технические средства, потребляемые в отрасли, что ограничивает возможности значительной части сельскохозяйственных товаропроизводителей осуществлять инновационные проекты, переход к новым ресурсосберегающим технологиям, а также обеспечивать реализацию модели ускоренного экономического развития;

внешнеторговые риски, связанные с изменением конъюнктуры мирового рынка продовольствия и возникающими в связи с этим ценовыми колебаниями.

Управление рисками реализации государственной программы будет осуществляться на основе:

использования мер, предусмотренных федеральными законами от 29 декабря 2006 года № 264-ФЗ «О развитии сельского хозяйства» и от 25 июля 2011 года № 260-ФЗ «О государственной поддержке в сфере сельскохозяйственного страхования и о внесении изменений в Федеральный закон «О развитии сельского хозяйства»;

проведения мониторинга угроз развитию агропромышленного комплекса и обеспечению продовольственной безопасности, выработки прогнозов, решений и рекомендаций в сфере управления агропромышленным комплексом;

подготовки предложений о корректировке государственной программы.

Вместе с тем для решения задачи повышения конкурентоспособности агропромышленного комплекса края необходимо создать условия для скорейшего перевода отрасли на новую технологическую основу повышения ее конкурентоспособности, что будет возможно только при обеспечении полноценного финансирования государственной программы.

7. Меры правового регулирования в сфере реализации государственной программы

Сведения об основных мерах правового регулирования в сфере реализации государственной программы «Развитие сельского хозяйства и регулирование рынков сельскохозяйственной продукции, сырья и продовольствия» приведены в приложении № 4 к государственной программе.

8. Методика оценка эффективности реализации государственной программы

Методика оценки эффективности реализации государственной программы осуществляется в соответствии с постановлением главы администрации (губернатора) Краснодарского края от 8 мая 2014 года № 430 «Об утверждении Порядка принятия решения о разработке, формирования, реализации и оценки эффективности реализации государственных программ Краснодарского края и о внесении изменений в некоторые нормативные правовые акты главы администрации (губернатора) Краснодарского края».

9. Механизм реализации государственной программы и контроль за ее выполнением

Организацию реализации государственной программы осуществляет координатор государственной программы – министерство сельского хозяйства и перерабатывающей промышленности Краснодарского края.

Координатор государственной программы:

обеспечивает разработку государственной программы, ее согласование с координаторами подпрограмм, участниками государственной программы;

формирует структуру государственной программы и перечень координаторов подпрограмм, участников государственной программы;

организует реализацию государственной программы, координацию деятельности координаторов подпрограмм, участников государственной программы;

принимает решение о необходимости внесения в установленном порядке изменений в государственную программу;

несет ответственность за достижение целевых показателей государственной программы;

осуществляет подготовку предложений по объемам и источникам финансирования реализации государственной программы на основании предложений координаторов подпрограмм, участников государственной программы;

разрабатывает формы отчетности для координаторов подпрограмм и участников государственной программы, необходимые для осуществления контроля за выполнением государственной программы, устанавливает сроки их предоставления;

проводит мониторинг реализации государственной программы и анализ отчетности, представляемой координаторами подпрограмм и участниками государственной программы;

ежегодно проводит оценку эффективности реализации государственной программы;

готовит ежегодный доклад о ходе реализации государственной программы и оценке эффективности ее реализации;

организует информационную и разъяснительную работу, направленную на освещение целей и задач государственной программы в печатных средствах массовой информации, на официальном сайте в информационно-телекоммуникационной сети «Интернет»;

размещает информацию о ходе реализации и достигнутых результатах государственной программы на официальном сайте в информационно-телекоммуникационной сети «Интернет»;

осуществляет иные полномочия, установленные государственной программой.

В рамках реализации государственной программы предусматривается предоставление субвенций муниципальным образованиям Краснодарского края в целях финансового обеспечения расходных обязательств муниципальных образований, возникающих при выполнении отдельных государственных полномочий Краснодарского края в соответствии с законами Краснодарского края от 26 декабря 2005 года № 976-КЗ «О наделении органов местного самоуправления в Краснодарском крае государственными полномочиями по поддержке сельскохозяйственного производства, организации проведения в Краснодарском крае мероприятий по предупреждению и ликвидации болезней животных, их лечению, защите населения от болезней, общих для человека и животных» и от 27 сентября 2012 года № 2584-КЗ «О наделении органов местного самоуправления муниципальных образований Краснодарского края государственными полномочиями Краснодарского края по предупреждению и ликвидации болезней животных, их лечению, защите населения от болезней, общих для человека и животных, в части регулирования численности безнадзорных животных на территории муниципальных образований Краснодарского края».

В рамках государственной программы планируется закупка товаров, работ, услуг для обеспечения государственных нужд в соответствии с Федеральным законом от 5 апреля 2013 года № 44-ФЗ «О контрактной системе в сфере закупок товаров, работ, услуг для обеспечения государственных и муниципальных нужд».

Министерство сельского хозяйства и перерабатывающей промышленности Краснодарского края, выступая государственным заказчиком:

заключает в установленном порядке государственные контракты;

проводит анализ выполнения мероприятий;

несет ответственность за нецелевое и неэффективное использование выделенных в его распоряжение бюджетных средств;

формирует бюджетные заявки на финансирование мероприятий подпрограмм (основных мероприятий), а также осуществляет иные полномочия, установленные государственной программой.

Государственной программой предусмотрено предоставление субсидий государственным бюджетным учреждениям, функции и полномочия учредителя в отношении которых осуществляет министерство сельского хозяйства и перерабатывающей промышленности Краснодарского края, на финансовое обеспечение выполнения государственного задания на оказание государственных услуг (выполнение работ). В рамках реализации данного мероприятия государственными бюджетными учреждениями оказываются следующие услуги: предоставление консультационных и методических услуг, реализация дополнительных профессиональных образовательных программ повышения квалификации и иные услуги в соответствии с государственным заданием.

В рамках мероприятия «Предоставление субсидий государственным бюджетным учреждениям ветеринарии Краснодарского края, функции и полномочия учредителя в отношении которых осуществляет государственное управление ветеринарии Краснодарского края, на финансовое обеспечение выполнения государственного задания на оказание государственных услуг (выполнение работ)» осуществляется финансовое обеспечение мероприятий по предупреждению и ликвидации заразных и иных болезней животных, включая сельскохозяйственных, домашних, зоопарковых и других животных, пушных зверей, птиц, рыб и пчел и их лечению.

Предоставление субсидий государственным бюджетным учреждениям Краснодарского края на финансовое обеспечение выполнения государственного задания осуществляется в соответствии с постановлением главы администрации (губернатора) Краснодарского края от 7 декабря 2010 года № 1093 «О порядке формирования и финансового обеспечения выполнения государственного задания в отношении государственных учреждений Краснодарского края».

Предоставление субсидий государственным бюджетным учреждениям ветеринарии Краснодарского края на проведение мониторинга эпизоотической ситуации по африканской чуме свиней и обеспечение безопасности проведения лабораторных исследований осуществляется в соответствии с постановлением главы администрации (губернатора) Краснодарского края от 1 августа 2012 года № 878 «Об утверждении Порядка определения объема и условий предоставления субсидий на проведение мониторинга эпизоотической ситуации по африканской чуме свиней и обеспечение безопасности лабораторных исследований государственным бюджетным учреждениям Краснодарского края, функции и полномочия учредителя в отношении которых осуществляет государственное управление ветеринарии Краснодарского края».

Государственной программой предусмотрено предоставление субсидии государственному автономному учреждению культуры Краснодарского края, функции и полномочия учредителя в отношении которого осуществляет министерство культуры Краснодарского края, на иные цели в соответствии со статьей 78.1 Бюджетного кодекса Российской Федерации.

Государственной программой предусматриваются субсидии юридическим лицам, индивидуальным предпринимателям, физическим лицам -производителям товаров, работ, услуг в целях возмещения недополученных доходов и (или) финансового обеспечения (возмещения) затрат в связи с производством товаров, выполнением работ и оказанием услуг.

Порядки предоставления указанных субсидий из краевого бюджета устанавливаются нормативными правовыми актами высшего исполнительного органа государственной власти Краснодарского края.

В рамках реализации мероприятий государственной программы планируется оказание государственной поддержки на улучшение жилищных условий гражданам, молодым семьям и молодым специалистам, проживающим в сельской местности, путем предоставления социальных выплат на строительство (приобретение) жилья. Предоставление указанных социальных выплат осуществляется в размере и порядке, установленных нормативными правовыми актами Краснодарского края, в соответствии с Типовым положением о предоставлении социальных выплат на строительство (приобретение) жилья гражданам Российской Федерации, проживающим в сельской местности, в том числе молодым семьям и молодым специалистам, согласно приложению № 4 к федеральной целевой программе «Устойчивое развитие сельских территорий на 2014 – 2017 годы и на период до 2020 года», утвержденной постановлением Правительства Российской Федерации от 15 июля 2013 года № 598.

В рамках реализации мероприятий государственной программы планируется предоставление социальных выплат главам крестьянских (фермерских) хозяйств, осуществляющим предпринимательскую деятельность в сфере сельскохозяйственного производства, на строительство жилья в сельской местности для организации сельской усадьбы в малом сельском населенном пункте Краснодарского края и дополнительных социальных выплат, стимулирующих повышение рождаемости, а также грантов в форме субсидий на организацию сельской усадьбы в соответствии с Законом Краснодарского края от 3 июля 2012 года № 2536-КЗ «О сельских усадьбах в малых сельских населенных пунктах Краснодарского края». Порядок предоставления указанных мер государственной поддержки определяется нормативным правовым актом главы администрации (губернатора) Краснодарского края.

Планируется предоставление грантов в форме субсидии главам крестьянских (фермерских) хозяйств в целях возмещения части затрат по организации семейных животноводческих ферм в порядке, утверждаемом высшим исполнительным органом государственной власти Краснодарского края.

Органы исполнительной власти Краснодарского края, являясь в соответствии с государственной программой главными распорядителями бюджетных средств:

- закключают соглашения с получателями субсидий в установленном законодательством порядке;

- обеспечивают соблюдение получателями субсидий условий, целей и порядка, установленных при их предоставлении;

- разрабатывают и утверждают план реализации государственной программы и детальный план-график.

Контроль за выполнением государственной программы осуществляют администрация Краснодарского края и Законодательное Собрание Краснодарского края.

Заместитель министра сельского хозяйства и перерабатывающей промышленности Краснодарского края

A handwritten signature in black ink, consisting of a large, stylized initial 'В' followed by 'Г' and 'Прокопец'.

В.Г. Прокопец

ПРИЛОЖЕНИЕ № 1

к государственной программе Краснодарского
края «Развитие сельского хозяйства и
регулирование рынков сельскохозяйственной
продукции, сырья и продовольствия»

**ЦЕЛЕВЫЕ ПОКАЗАТЕЛИ
государственной программы
«Развитие сельского хозяйства и регулирование рынков сельскохозяйственной продукции,
сырья и продовольствия»**

№ п/п	Наименование целевого показателя	Единица измере- ния	Ста- тус	Значение целевого показателя						
				2014 год	2016 год	2017 год	2018 год	2019 год	2020 год	2021 год
1	2	3	4	5	6	7	8	9	10	11
1	Государственная программа Краснодарского края «Развитие сельского хозяйства и регулирование рынков сельскохозяйственной продукции, сырья и продовольствия»									
1.1	Индекс производства продукции сельского хо- зяйства в хозяйствах всех категорий (в сопо- ставимых ценах)	процентов к преды- дущему го- ду	1 ¹⁾	102,7	101,7	101,7	101,9	101,8	102,2	102,2
1.2	Индекс физического объема инвестиций в ос- новной капитал сельско- го хозяйства	процентов к преды- дущему го- ду	1 ¹⁾	121,7	106,3	105,4	104,6	104,9	105,0	105,0

1	2	3	4	5	6	7	8	9	10	11
1.3	Рентабельность сельскохозяйственных организаций (с учетом субсидий)	процентов	3 ⁶⁾	25,2	14,7	15,0	15,2	15,4	15,5	15,5
1.4	Среднемесячная номинальная заработная плата в сельском хозяйстве (по сельскохозяйственным организациям, не относящимся к субъектам малого предпринимательства)	рублей	1 ²⁾	21681,1	22024,0	23215,0	23928,0	28546,0	30354,0	31546,0
1.5	Удельный вес отходов сельскохозяйственного производства, переработанных методами биотехнологий	процентов	3 ⁶⁾	-	10,5	10,7	10,9	11,2	11,5	11,5
1.6	Доля автотранспортных средств на территории Краснодарского края, использующих альтернативный вид топлива, в общем объеме автотранспортных средств на территории Краснодарского края	процентов	1 ²⁾	33,0	35,0	37,0	39,0	41,0	43,0	45,0

1	2	3	4	5	6	7	8	9	10	11
1.7	Производительность труда в сельском хозяйстве	тыс. рублей на 1 человека в год	3 ⁶⁾	3037,0	3517,0	3809,0	4018,0	4229,0	4470,0	4718,0
1.8	Энергообеспеченность сельскохозяйственных организаций на 100 га посевной площади (суммарная номинальная мощность двигателей тракторов, комбайнов и самоходных машин)	лошадиных сил	3 ⁶⁾	186,0	189,0	192,0	195,0	198,0	200,0	203,0
1.9	Сохранение существующего уровня участия Краснодарского края в реализации Государственной программы развития сельского хозяйства и регулирования рынков сельскохозяйственной продукции, сырья и продовольствия	процентов	3 ⁶⁾	100,0	100,0	100,0	100,0	100,0	100,0	100,0
1.10	Доля муниципальных органов управления агропромышленного комплекса, использующих государственные информационные ресурсы в сферах обеспечения про-	процентов	3 ⁶⁾	38,6	72,7	86,3	100,0	100,0	100,0	100,0

1	2	3	4	5	6	7	8	9	10	11
	довольственной безопасности и управления агропромышленным комплексом России									
2.1.	Подпрограмма № 1 «Развитие подотрасли растениеводства, переработки и реализации продукции растениеводства»									
2.1.1	Индекс производства продукции растениеводства в хозяйствах всех категорий (в сопоставимых ценах)	процентов к предыдущему году	1 ²⁾	103,0	101,0	100,8	101,4	101,2	101,8	101,8
2.1.2	Производство продукции растениеводства в хозяйствах всех категорий:	x	x	x	x	x	x	x	x	x
2.1.2.1	зерновых и зернобобовых	тыс. тонн	1 ¹⁾	13179,0	12773,9	12870,9	12973,9	13077,6	13182,3	13287,7
2.1.2.2	сахарной свеклы	тыс. тонн	1 ¹⁾	6748,9	7500,0	7500,0	7800,0	8000,0	8300,0	8300,0
2.1.2.3	картофеля	тыс. тонн	1 ¹⁾	603,8	619,8	640,2	668,3	695,9	726,9	726,9
2.1.2.4	овощей	тыс. тонн	1 ¹⁾	766,9	801,1	815,3	827,5	835,8	844,2	856,8
2.1.3	Площадь закладки многолетних плодовых и ягодных насаждений на территории Краснодарского края	га	2 ³⁾	1161,0	1200,0	1200,0	1300,0	1300,0	1300,0	1300,0

1	2	3	4	5	6	7	8	9	10	11
2.1.4	Производство продукции пищевой и перерабатывающей промышленности, в том числе:	x	x	x	x	x	x	x	x	x
2.1.4.1	сахара белого свекловичного в твердом состоянии	тыс. тонн	1 ¹⁾	1038,7	1104,0	1128,0	1141,0	1178,0	1236,0	1300,0
2.1.4.2	муки из зерновых культур, овощных и других растительных культур, смеси из них	тыс. тонн	1 ¹⁾	433,0	545,0	550,0	560,0	565,0	570,0	600,0
2.1.4.3	крупы	тыс. тонн	1 ¹⁾	354,3	386,4	388,3	390,0	390,0	390,0	390,0
2.1.4.4	масла подсолнечного нерафинированного и его фракций	тыс. тонн	1 ¹⁾	854,2	860,0	865,0	870,0	875,0	880,0	885,0
2.1.4.5	хлебобулочных изделий диетических и обогащенных микронутриентами	тыс. тонн	1 ¹⁾	4,1	4,1	4,2	4,3	4,4	4,5	4,6
2.1.4.6	производство плодово-овощных консервов	млн. условных банок	1 ¹⁾	1133,8	1062,9	1126,7	1203,3	1287,5	1384,1	1387,0
2.1.5	Рост применения биологических средств защиты растений и микробиологических удобрений в растениеводстве	процентов к 2010 году	3 ⁶⁾	43,08	107,09	107,09	107,09	107,09	107,09	107,09

1	2	3	4	5	6	7	8	9	10	11
2.2	Подпрограмма № 2 «Развитие подотрасли животноводства, переработки и реализации продукции животноводства»									
2.2.1	Индекс производства продукции животноводства в хозяйствах всех категорий (в сопоставимых ценах)	процентов к предыдущему году	1 ²⁾	101,8	103,1	103,6	103,0	103,1	102,9	102,9
2.2.2	Производство скота и птицы на убой в хозяйствах всех категорий (в живом весе)	тыс. тонн	1 ¹⁾	466,8	495,5	524,0	546,0	568,8	591,3	600,0
2.2.3	Прирост производственных мощностей по убою скота и его первичной переработке	тыс. тонн	3 ⁶⁾	0,0	10,0	20,0	30,0	40,0	50,0	55,0
2.2.4	Производство молока в хозяйствах всех категорий	тыс. тонн	1 ¹⁾	1295,3	1460,1	1493,7	1529,5	1572,3	1610,0	1615,0
2.2.5	Производство продукции пищевой и перерабатывающей промышленности, в том числе:		x	x						
2.2.5.1	масла сливочного и пасти масляной	тыс. тонн	1 ¹⁾	10,1	12,1	12,1	12,3	12,4	12,4	12,5
2.2.5.2	сыров и сырных продуктов	тыс. тонн	1 ¹⁾	21,8	22,8	22,9	23,1	23,3	23,5	24,0
2.2.6	Поголовье крупного рогатого скота специализи-	тыс. голов	3 ⁶⁾	29,9	46,0	47,0	48,5	49,5	50,0	50,0

1	2	3	4	5	6	7	8	9	10	11
2.3.1.1	объем ввода (приобретения) жилья гражданами, проживающими в сельской местности	тыс. кв. метров	3 ⁶⁾	-	11,0	11,0	11,0	11,0	11,0	11,0
2.3.1.2	объем ввода (приобретения) жилья молодыми семьями и молодыми специалистами, проживающими в сельской местности	тыс. кв. метров	3 ⁶⁾	12,788	25,3	25,3	25,3	25,3	25,3	25,3
2.3.2	Ввод в действие муниципальных общеобразовательных организаций	ученических мест	3 ⁶⁾	264	-	-	-	-	-	200
2.3.3	Ввод в действие плоскостных спортивных сооружений	кв. метров	3 ⁶⁾	1000	4000	5000	6000	7000	8000	9000
2.3.4	Ввод в действие муниципальных учреждений культурно-досугового типа	мест	3 ⁶⁾	-	200	400	600	800	1000	1200
2.3.5	Уровень газификации жилых домов (квартир) сетевым газом	процентов	3 ⁶⁾	76,2	76,2	76,3	76,4	76,5	76,6	76,7

1	2	3	4	5	6	7	8	9	10	11
2.3.6	Уровень обеспеченности сельского населения питьевой водой	процентов	3 ⁶⁾	69,2	69,2	69,3	69,4	69,5	69,6	69,7
2.3.7	Количество населенных пунктов, расположенных в сельской местности, в которых реализованы проекты комплексного обустройства площадок под компактную жилищную застройку	единиц	3 ⁶⁾	-	1	2	3	4	5	6
2.3.8	Количество реализованных проектов местных инициатив граждан, проживающих в сельской местности, получивших грантовую поддержку	единиц	3 ⁶⁾	1	1	2	3	4	5	6
2.4	Подпрограмма № 4 «Развитие мелиорации сельскохозяйственных земель в Краснодарском крае»									
2.4.1	Прирост объема производства продукции растениеводства на землях сельскохозяйственного назначения за счет реализации мероприятий подпрограммы (нарастающим итогом «с» и	процент	3 ⁶⁾	13	42	58	80	102	128	145

1	2	3	4	5	6	7	8	9	10	11
	«до»)									
2.4.2	Ввод в эксплуатацию мелиорируемых земель за счет реконструкции, технического перевооружения и строительства новых мелиоративных систем, включая мелиоративные системы общего и индивидуального пользования	тыс. га	3 ⁶⁾	4,92	5,60	5,66	5,72	5,78	5,84	5,85
2.4.3	Защита земель от водной эрозии, затопления и подтопления за счет проведения противопаводковых мероприятий	тыс. га	3 ⁶⁾	77,1	0,04	4,10	17,87	19,89	9,00	-
2.4.4	Приведение государственных гидротехнических сооружений в безопасное в эксплуатации техническое состояние	единиц	3 ⁶⁾	-	-	3	2	3	7	-
2.4.5	Сохранение существующих и создание новых высокотехнологичных рабочих мест для сельскохозяйственных товаропроизводителей за счет увеличения продук-	рабочих мест	3 ⁶⁾	90	95	100	250	270	300	300

1	2	3	4	5	6	7	8	9	10	11
	тивности существующих и вовлечения в оборот новых сельскохозяйственных угодий									
2.4.6	Сокращение доли государственной собственности Российской Федерации в общем объеме мероприятий систем и отдельно расположенных гидротехнических сооружений (убывающим итогом «с» и «до»)	процент	3 ⁶⁾	79	79	79	79	79	79	79
2.5	Подпрограмма № 5 «Развитие малых форм хозяйствования в агропромышленном комплексе Краснодарского края»									
2.5.1	Производство скота и птицы на убой в малых формах хозяйствования (в живом весе)	тыс. тонн	1 ¹⁾	151,7	152,3	152,8	153,6	155,1	157,4	160,5
2.5.2	Производство молока в малых формах хозяйствования	тыс. тонн	1 ¹⁾	472,6	473,5	475,4	477,8	482,6	489,8	499,6
2.5.3	Производство овощей в малых формах хозяйствования	тыс. тонн	1 ¹⁾	532,9	535,0	541,0	549,1	560,1	574,1	591,3
2.5.4	Количество построенных или реконструированных семейных животновод-	единиц	2 ⁴⁾	9	8	9	10	11	12	13

1	2	3	4	5	6	7	8	9	10	11
	ческих ферм за счет грантов									
2.5.5	Количество крестьянских (фермерских) хозяйств, начинающих фермеров, осуществляющих проекты создания и развития своих хозяйств с помощью государственной поддержки	единиц	2 ⁵⁾	19	19	19	19	19	19	19
2.6	Подпрограмма № 6 «Развитие рыбохозяйственного комплекса Краснодарского края»									
2.6.1	Объем производства рыбы живой, свежей или охлажденной	тонн	1 ¹⁾	35865	35900	35950	36000	36500	37000	37500
2.7	Подпрограмма № 7 «Обеспечение эпизоотического, ветеринарно-санитарного благополучия в Краснодарском крае и развитие государственной ветеринарной службы Краснодарского края»									
2.7.1	Выполнение плана диагностических, ветеринарно-санитарных и профилактико-эпизоотических мероприятий на территории Краснодарского края	процентов	3 ⁶⁾	100	95	95	95	95	95	95
2.8	Подпрограмма № 8 «Развитие подотрасли виноградарства и виноделия»									
2.8.1	Площадь закладки виноградников	тыс. га	3 ⁶⁾	1,3	2,0	2,0	2,1	2,2	2,3	2,3

1	2	3	4	5	6	7	8	9	10	11
2.8.2	Производство вина столового	тыс. дкл	1 ¹⁾	13545,9	12200,0	13000,0	13700,0	14500,0	15000,0	15300,0
2.9	Подпрограмма № 9 «Развитие оптово-распределительных центров и инфраструктуры социального питания»									
2.9.1	Индекс производства пищевых продуктов, включая напитки (в сопоставимых ценах)	процентов к предыдущему году	1 ¹⁾	112,3	101,5	101,6	101,8	101,8	102,1	102,1

¹⁾ Целевые показатели определяются на основе месячных и годовых данных государственного статистического наблюдения, представляемых координатору до 20-го числа месяца, следующего за отчетным.

²⁾ Целевые показатели определяются на основе годовых данных государственного статистического наблюдения, представляемых координатору до 20-го числа месяца, следующего за отчетным.

³⁾ Целевые показатели определяются на основе формы № 9-АПК «Отчет о производстве, затратах, себестоимости и реализации продукции растениеводства», утверждаемой ежегодно приказами Минсельхоза России.

⁴⁾ Целевые показатели рассчитываются в соответствии с приказами Минсельхоза России от 22 марта 2012 года № 198 «О реализации постановления Правительства Российской Федерации от 28 февраля 2012 г. № 165» и от 22 августа 2013 года № 312 «Об организации представления и обработки отчетности о ходе реализации государственной программы».

⁵⁾ Целевые показатели рассчитываются в соответствии с приказами Минсельхоза России от 22 марта 2012 года № 197 «О реализации постановления Правительства Российской Федерации от 28 февраля 2012 г. № 166» и от 22 августа 2013 года № 312 «Об организации представления и обработки отчетности о ходе реализации государственной программы».

⁶⁾ Целевые показатели рассчитываются в соответствии с приложением к настоящим Целевым показателям.

Заместитель министра сельского хозяйства
и перерабатывающей промышленности Краснодарского края



В.Г. Прокопец

ПРИЛОЖЕНИЕ

к целевым показателям государственной программы «Развитие сельского хозяйства и регулирование рынков и продовольствия»

СВЕДЕНИЯ о методике расчета показателя (индикатора) государственной программы

№ п/п	Наименование показателя	Единица измерения	Методика расчета показателя (формула) и методологические пояснения к показателю	Формирование показателя
1	2	3	4	5
Государственная программа Краснодарского края «Развитие сельского хозяйства и регулирование рынков сельскохозяйственной продукции, сырья и продовольствия»				
1	Рентабельность сельскохозяйственных организаций (с учетом субсидий)	процентов	$P = \frac{П}{С} \times 100\%$, где: Р – рентабельность сельскохозяйственных организаций П – прибыль (отчетность о финансово-экономическом состоянии товаропроизводителей агропромышленного комплекса (далее также – АПК): форма 2) С – себестоимость (отчетность о финансово-экономическом состоянии товаропроизводителей АПК: форма 2)	данные формируются на основании отчетности о финансово-экономическом состоянии товаропроизводителей АПК. Формы утверждаются Минсельхозом России на очередной отчетный период

1	2	3	4	5
2	Удельный вес отходов сельскохозяйственного производства, переработанных методами биотехнологий	процентов	$X = A \times 100 / B$, где: X – удельный вес отходов сельскохозяйственного производства, переработанных методами биотехнологий в Краснодарском крае A – количество отходов сельскохозяйственного производства, переработанных методами биотехнологий в Краснодарском крае B – общее количество отходов сельскохозяйственного производства	данные формируются на основании ежегодного мониторинга министерства сельского хозяйства и перерабатывающей промышленности Краснодарского края
3	Сохранение существующего уровня участия Краснодарского края в реализации Государственной программы развития сельского хозяйства и регулирования рынков сельскохозяйственной продукции, сырья и продовольствия	процентов	наличие в Краснодарском крае государственной программы развития сельского хозяйства и регулирования рынков сельскохозяйственной продукции, сырья и продовольствия	наличие в Краснодарском крае государственной программы развития сельского хозяйства и регулирования рынков сельскохозяйственной продукции, сырья и продовольствия
4	Производительность труда в сельском хозяйстве	тыс. рублей на 1 человека в год	$Пт = ВСП / Чр$, где: Пт – производительность труда ВСП – валовая стоимость сельскохозяйственной продукции Чр – численность работников крупных и средних сельхозпредприятий	данные формируются на основании статистических сведений за очередной отчетный год
5	Доля муниципальных органов управления агро-	процентов	$Д = K_{нсп} / K_{общ} \times 100\%$, где: Д – доля муниципальных органов управле-	показатель формируется на основе данных муници-

1	2	3	4	5
	<p>промышленного комплекса, использующих государственные ресурсы в сферах обеспечения продовольственной безопасности и управления агропромышленным комплексом России</p>		<p>ния агропромышленного комплекса, использующих государственные ресурсы в сферах обеспечения продовольственной безопасности и управления агропромышленным комплексом России</p> <p>$K_{\text{мест}}$ – количество муниципальных органов управления агропромышленным комплексом, использующих государственные информационные ресурсы в сферах обеспечения продовольственной безопасности и управления агропромышленным комплексом России</p> <p>$K_{\text{общ}}$ – общее количество муниципальных органов управления агропромышленным комплексом</p>	<p>пальных образований, предоставляемых по системе государственного информационного обеспечения</p>
6	<p>Энергообеспеченность сельскохозяйственных организаций на 100 га посевной площади (суммарная номинальная мощность двигателей тракторов, комбайнов и самоходных машин)</p>	<p>лошадиных сил</p>	$\Theta = \frac{\sum \Xi_i}{\sum S_i} \times 100$, где: Ξ – энергообеспеченность сельскохозяйственных организаций на 100 га посевной площади Ξ_i – энергообеспеченность сельскохозяйственных организаций по i-тому муниципальному образованию S_i – посевная площадь по i-тому муниципальному образованию	<p>данные формируются на основании ежеквартального мониторинга министерства сельского хозяйства и перерабатывающей промышленности Краснодарского края</p>
7	<p>Подпрограмма «Развитие применения биологических средств защиты растений и микробиологических средств защиты растений»</p>	<p>процентов к 2010 году</p>	<p>Рост применения биологических средств защиты растений и микробиологических средств защиты растений в растениеводстве, переработки и реализации продукции растениеводства»</p> $P_i = \frac{B_i + M_i}{B_{2010} + M_{2010}} \times 100$, где: P_i – рост применения биологических средств за-	<p>объем применения биологических средств защиты растений в растениевод-</p>

1	2	3	4	5
	гических удобрений в растениеводстве		<p>щиты растений и микробиологических удобрений в растениеводстве в отчётном году</p> <p>B_i – объем применения биологических средств защиты растений в растениеводстве в отчётном году</p> <p>M_i – объем применения микробиологических удобрений в растениеводстве в отчётном году</p> <p>B_{2010} – объем применения биологических средств защиты растений в растениеводстве в 2010 году</p> <p>M_{2010} – объем применения микробиологических удобрений в растениеводстве в 2010 году.</p>	<p>стве предоставляется филиалом ФБГУ «Россельхозцентр» по Краснодарскому краю.</p> <p>Объем применения микробиологических удобрений в растениеводстве формируется на основании ежемесечной информации, представляемой муниципальными образованиями Краснодарского края в рамках оперативной отчетности</p>
8	Подпрограмма «Развитие производственных мощностей по убою скота и его первичной переработке»	тыс. тонн	<p>Прирост = $ПМ_{\text{пог}} - ПМ_{\text{ог}}$, где:</p> <p>Прирост производственных мощностей по убою скота и его первичной переработке</p> <p>$ПМ_{\text{пог}}$ – наличие производственных мощностей по убою скота и его первичной переработке за год, предшествующий отчетному году</p> <p>$ПМ_{\text{ог}}$ – наличие производственных мощностей по убою скота и его первичной переработке за отчетный год</p>	<p>данные формируются на основе формы ГП – 22 «Сведения о строительстве, реконструкции и техническом перевооружении производственных мощностей по убою скота и его первичной переработке», утвержденной приказом Минсельхоза России от 22 августа 2013 года №312 «Об орга-</p>

1	2	3	4	5
9	Поголовье крупного рогатого скота специализированных мясных пород и помесного скота, полученного от скрещивания со специализированными мясными породами, в сельскохозяйственных организациях, крестьянских (фермерских) хозяйствах, включая индивидуальных предпринимателей	тысяч голов	$P_{\text{общ}} = P_{\text{спецмяслор}} + P_{\text{помес}}$ Где: $P_{\text{спецмяслор}}$ – поголовье специализированного мясного скота на отчетную дату текущего года $P_{\text{помес}}$ – поголовье племенных животных, полученных от мясных быков и молочного скота на отчетную дату	низации представления и обработки отчетности о ходе реализации Государственной программы» целевой показатель рассчитывается на основе формы ГП – 27р «Сведения о мясном скотоводстве в сельхозорганизациях, крестьянских (фермерских) хозяйствах, включая индивидуальных предпринимателей», утвержденной приказом Минсельхоза России от 22 августа 2013 года №312 «Об организации представления и обработки отчетности о ходе реализации Государственной программы»
10	Объем ввода (приобретения) жилья гражданами, проживающими в сельской местности	тыс. кв. метров	Подпрограмма «Устойчивое развитие сельских территорий» $O_{\text{об}} = \sum O_i$ где: $O_{\text{об}}$ – объем ввода (приобретения) жилья гражданами, проживающими в сельской местности O_i – количество квадратных метров, введенных (приобретенных) в i-том муниципальном образовании	показатель формируется на основе представляемых муниципальными образованияами отчетов и разрезов на ввод объектов в эксплуатацию

1	2	3	4	5
11	Объем ввода (приобретения) жилья молодыми семьями и молодыми специалистами, проживающими в сельской местности	тыс. кв. метров	$OMC_{об} = \sum OMC_i$ где: $OMC_{об}$ – объем ввода (приобретения) жилья молодыми семьями, проживающими в сельской местности OMC_i – количество квадратных метров, введенных (приобретенных) молодыми семьями в i-том муниципальном образовании	показатель формируется на основе представляемых муниципальными образованиями отчетов и решений на ввод объектов в эксплуатацию
12	Ввод в действие общеобразовательных организаций*	ученических мест	$UM_{общ} = \sum UM_i$ где: $UM_{общ}$ – количество ученических мест в общеобразовательных организаций, введенных в действие UM_i - количество ученических мест в общеобразовательных организаций, введенных в действие в i-том муниципальном образовании	показатель формируется на основе представляемых муниципальными образованиями положительных заключений государственной экспертизы проектов, отчетов и решений на ввод объектов в эксплуатацию
13	Ввод в действие сети плоскостных спортивных сооружений**	кв. метров	$Cs = \sum Cc_i$ где: Cc – количество квадратных метров, введенных в действие плоскостных спортивных сооружений Cc_i - количество квадратных метров, введенных в действие плоскостных спортивных сооружений в i-том муниципальном образовании	показатель формируется на основе представляемых муниципальными образованиями положительных заключений государственной экспертизы проектов, отчетов и решений на ввод объектов в эксплуатацию
14	Ввод в действие учреждений культурно-	мест	$U_k = \sum U_k i$ где: U_k – количество мест в введенных в действие	показатель формируется на основе представля-

1	2	3	4	5
	досугового типа*		учреждений культурно-досугового типа U_{ki} - количество мест в введенных в действие учреждений культурно-досугового типа в i-том муниципальном образовании	ляемых муниципальными образованиями жилищных заключений государственной экспертизы проектов, отчетов и решений на ввод объектов в эксплуатацию
15	Уровень газификации жилых домов (квартир) сетевым газом	процент	$UG = \frac{S_{жг} \times 100}{S_{ж0}}$, где: UГ – уровень газификации жилых домов сетевым газом $S_{жг}$ – площадь жилых домов обеспеченных сетевым газом $S_{ж0}$ – площадь жилых домов общая	показатель формируется ежегодно на основании статистических данных из формы «Сведения о жилищном фонде» (форма №1-жилфонд (годовая))
16	Уровень обеспеченности сельского населения питьевой водой	процент	$UOB = \frac{S_{жов} \times 100}{S_{ж0}}$, где UOB – уровень обеспеченности жилых домов питьевой водой $S_{жов}$ – площадь жилых домов, обеспеченных питьевой водой $S_{ж0}$ – площадь жилых домов общая	показатель формируется ежегодно на основании статистических данных из формы «Сведения о жилищном фонде» (форма №1-жилфонд (годовая))
17	Количество населенных пунктов, расположенных в сельской местности, в которых реализованы проекты комплексного обустройства площадок под компактную жилищ-	единиц	$K_i = \sum K_{сппi}$, где: K_i – количество населенных пунктов, расположенных в сельской местности, в которых реализованы проекты комплексного обустройства площадками под компактную жилищную застройку в отчетном году $K_{сппi}$ – населенный пункт, расположенный в	показатель формируется на основе представленных муниципальными образованиями жилищных заключений государственной экспертизы проектов и отчетов

1	2	3	4	5
	ную застройку		сельской местности муниципального района, в котором реализованы проекты комплексного обустройства площадками под компактную жилищную застройку в отчетном году	
18	Количество реализованных проектов местных инициатив граждан, проживающих в сельской местности, получивших грантовую поддержку	единиц	$Г_i = \sum Г_{снпi}$ <p>где: G_i – количество реализованных проектов местных инициатив граждан, проживающих в сельской местности, получивших грантовую поддержку в отчетном году; $G_{снпi}$ – реализованные проекты местных инициатив граждан, проживающих в сельском населенном пункте, получивших грантовую поддержку в отчетном году</p>	показатель формируется на основе представляемых муниципальных образований отчетов
	Подпрограмма «Обеспечение эпизоотического, ветеринарно-санитарного благополучия в Краснодарском крае и развитие государственной ветеринарной службы Краснодарского края»			
19	Выполнение плана диагностических, ветеринарно-санитарных и противоэпизоотических мероприятий на территории Краснодарского края	процентов	$Вп = O_{ф} / O_{п} \times 100$, где: Вп – выполнение плана $O_{ф}$ – фактический объем проведенных мероприятий $O_{п}$ – плановый объем мероприятий	формируются на основании приказа государственного управления ветеринарии Краснодарского края «Об утверждении плана диагностических, ветеринарно-санитарных и противоэпизоотических мероприятий на территории Краснодарского края, (ежегодный)

1	2	3	4	5 (ежегодный)
	Подпрограмма «Развитие подотрасли виноградарства и виноделия»			
22	Площадь закладки виноградников	тыс. га	$S_{3zv} = \sum S_{3zvi}$ где: S_{3zv} – площадь закладки виноградников S_{3zvi} – площадь закладки виноградников в i-том муниципальном образовании	показатель формируется на основе ежегодного представления информации муниципальными образованиями Краснодарского края

*Целевой индикатор указан в соответствии с соглашениями о предоставлении субсидий из федерального бюджета субъекта Российской Федерации между Министерством сельского хозяйства Российской Федерации и высшим исполнительным органом государственной власти субъекта Российской Федерации или органом исполнительной власти субъекта Российской Федерации, уполномоченным высшим исполнительным органом государственной власти субъекта Российской Федерации.

Методика расчета целевых индикаторов подпрограммы
«Развитие мелиорации сельскохозяйственных земель в Краснодарском крае»

Целевые индикаторы подпрограммы рассчитываются в соответствии с Методикой сбора исходной информации для расчета важнейших целевых показателей и индикаторов реализации федеральной целевой программы «Развитие мелиорации земель сельскохозяйственного назначения России на 2014 – 2020 годы», утвержденной постановлением Правительства Российской Федерации от 12 октября 2013 года № 922 «О федеральной целевой программе «Развитие мелиорации земель сельскохозяйственного назначения России на 2014 – 2020 годы».

1. Целевой индикатор «Прирост объема производства продукции растениеводства на землях сельскохозяйственного назначения за счет реализации мероприятий подпрограммы (нарастающим итогом «с» и «до»)» рассчитывается как процентное отношение приращенного объема производства продукции растениеводства на мелиорируемых землях сельскохозяйственного назначения в отчетном году к объему производства растениеводства на мелиорированных землях сельскохозяйственного назначения в базовом периоде:

$$O = (O_{\text{от}} / O_{\text{бп}} - 1) \times 100\%, \text{ где:}$$

O – прирост объема производства продукции растениеводства за счет реализации мероприятий подпрограммы, процентов;

$O_{\text{от}}$ – объем производства продукции растениеводства на мелиорируемых землях в отчетном году, кормовые единицы;

$O_{\text{бп}}$ – объем производства продукции растениеводства на мелиорируемых землях в базовом периоде, кормовые единицы.

Таблица исходных данных

Наименование культуры	Мелиорируемая площадь, га	Урожайность, тонн/га	Производство сельскохозяйственной продукции, тыс. тонн	Коэффициент перевода в кормовые единицы	Кормовые единицы	Прирост, процент
1	2	3	4	5	6	7
2013 год (базовый)						
Картофель	2484	15	37,26	0,3	11178	х
Кукуруза	16676	12	200,11	1,34	268150	х
Соя	14901	4	59,60	1,38	82254	х
Горох	1419	7	9,93	1,17	11622	х
Всего	35480	х	х	х	373204	х
2016 год						
Картофель	3532	15	52,98	0,3	15894	х

1	2	3	4	5	6	7
Кукуруза	23712	12	284,54	1,34	381289	x
Соя	21188	4	84,75	1,38	116958	x
Горох	2018	7	14,13	1,17	16527	x
Всего	50450	x	x	x	530668	42
2017 год						
Картофель	3928	15	58,92	0,3	17676	x
Кукуруза	26372	12	316,46	1,34	424062	x
Соя	23566	4	94,26	1,38	130084	x
Горох	2244	7	15,71	1,17	18378	x
Всего	56110	x	x	x	590200	58
2018 год						
Картофель	4328	15	64,92	0,3	19476	x
Кукуруза	31060	12	372,72	1,34	499445	x
Соя	23969	4	95,88	1,38	132309	x
Горох	2473	7	17,31	1,17	20254	x
Всего	61830	x	x	x	671484	80
2019 год						
Картофель	4733	15	71,00	0,3	21299	x
Кукуруза	35778	12	429,34	1,34	575310	x
Соя	24395	4	97,58	1,38	134660	x
Горох	2704	7	18,93	1,17	22146	x
Всего	67610	x	x	x	753415	102
2020 год						
Картофель	4700	15	70,5	0,3	21150	x
Кукуруза	42050	12	504,6	1,34	676164	x
Соя	24000	4	96,0	1,38	132480	x
Горох	2700	7	18,9	1,17	22113	x
Всего	73450	x	x	x	851907	128
2021 год						
Картофель	5000	15	75,0	0,3	22500	x
Кукуруза	45050	12	540,6	1,34	724404	x

1	2	3	4	5	6	7
Соя	26250	4	105,0	1,38	144900	х
Горох	3000	7	21,0	1,17	24570	х
Всего	79300	х	х	х	916374	145

2. Целевой индикатор «Ввод в эксплуатацию мелиорируемых земель за счет реконструкции, технического перевооружения и строительства новых мелиоративных систем, включая мелиоративные системы общего и индивидуального пользования» рассчитывается как сумма площадей сельскохозяйственных угодий за счет проведения комплекса гидромелиоративных мероприятий:

$$M = M_c + M_p + M_t, \text{ где:}$$

M – ввод в эксплуатацию мелиорируемых земель за счет реконструкции, технического перевооружения и строительства новых мелиоративных систем, включая мелиоративные системы общего и индивидуального пользования, тыс. га;

M_c – площадь сельскохозяйственных угодий за счет строительства мелиоративных систем, тыс. га;

M_p – площадь сельскохозяйственных угодий за счет реконструкции мелиоративных систем, тыс. га;

M_t – площадь сельскохозяйственных угодий за счет технического перевооружения мелиоративных систем, тыс. га.

Данные по суммам площадей сельскохозяйственных угодий, вводимых в эксплуатацию за счет проведения комплекса гидромелиоративных мероприятий, поступают от муниципальных образований и сельскохозяйственных товаропроизводителей.

Указанный показатель характеризует выполнение мероприятий, связанных со строительством, реконструкцией и техническим перевооружением мелиоративных систем, находящихся в собственности сельскохозяйственных товаропроизводителей.

3. Целевой индикатор «Защита земель от водной эрозии, затопления и подтопления за счет проведения противопаводковых мероприятий» рассчитывается как сумма площадей сельскохозяйственных угодий, защищенных от водной эрозии, затопления и подтопления в результате проводимых противопаводковых мероприятий:

$$Z = Z_э + Z_{з,п}, \text{ где:}$$

Z – площадь сельскохозяйственных угодий всего, защищенных от водной эрозии, затопления и подтопления за счет проведения противопаводковых мероприятий;

$Z_э$ – площадь сельскохозяйственных угодий, защищенных от водной эрозии;

$Z_{з,п}$ – площадь сельскохозяйственных угодий, защищенных от затопления и подтопления.

Данные поступают ежеквартально от федерального государственного бюджетного учреждения «Управление мелиорации земель и сельскохозяйственного водоснабжения по Краснодарскому краю».

4. Целевой индикатор «Приведение государственных гидротехнических сооружений в безопасное в эксплуатации техническое состояние» рассчитывается как сумма приведенных в отчетном году в нормативно-техническое состояние гидротехнических сооружений:

$$G = \sum G_i, \text{ где:}$$

G – количество государственных гидротехнических сооружений, приведенных в отчетном году в безопасное в эксплуатации техническое состояние;

G_i – объект, который приведен в отчетном году в безопасное в эксплуатации техническое состояние.

Данные поступают ежеквартально от федерального государственного бюджетного учреждения «Управление мелиорации земель и сельскохозяйственного водоснабжения по Краснодарскому краю».

5. Целевой индикатор «Сохранение существующих и создание новых высокотехнологичных рабочих мест для сельскохозяйственных товаропроизводителей за счет увеличения продуктивности существующих и вовлечения в оборот новых сельскохозяйственных угодий» рассчитывается как количество сельскохозяйственных товаропроизводителей, осваивающих сельскохозяйственные угодья, на которых осуществлены мелиоративные мероприятия:

$$R_m = C_{хтп} \times K, \text{ где:}$$

R_m – количество созданных новых рабочих мест;

$C_{хтп}$ – количество сельскохозяйственных товаропроизводителей, осваивающих сельскохозяйственные угодья, на которых осуществлены мелиоративные мероприятия;

$$K = \Phi / 12 / Z_p, \text{ где:}$$

K – количеству рабочих мест у конкретного сельскохозяйственного товаропроизводителя;

Φ – фонд оплаты труда;

Z_p – среднемесячная номинальная заработная плата.

Данные о количестве рабочих мест поступают от сельскохозяйственных товаропроизводителей, осваивающих сельскохозяйственные угодья, на которых осуществлены мелиоративные мероприятия.

Таблица исходных данных для расчёта

Наименование	Единица измерения	Всего	2016 год	2017 год	2018 год	2019 год	2020 год	2021 год
1	2	3	4	5	6	7	8	9
Себестоимость произве-	млн.	-	252,1	254,8	257,5	319,0	376,9	376,9

1	2	3	4	5	6	7	8	9
дённой сельскохозяйственной продукции на орошаемых землях	рублей							
Доля затрат по оплате труда в себестоимости сельскохозяйственной продукции	процент от себестоимости	-	10	11	29	29	29	29
Годовой фонд оплаты труда	млн. рублей	-	25,2	28,0	74,6	92,5	109,3	109,3
Среднемесячная номинальная заработная плата в сельском хозяйстве	рублей/месяц	-	22105,3	23357,0	24892,0	28546,0	30354,0	30354,0
Итого количество созданных новых рабочих мест	человек	1315	95	100	250	270	300	300

6. Целевой индикатор «Сокращение доли государственной собственности Российской Федерации в общем объеме мелиоративных систем и отдельно расположенных гидротехнических сооружений» рассчитывается на конец отчетного года как процентное отношение суммарной балансовой стоимости мелиоративных систем и отдельно расположенных гидротехнических сооружений, находящихся в государственной собственности Российской Федерации, к суммарной балансовой стоимости мелиоративных систем и отдельно расположенных гидротехнических сооружений в Российской Федерации:

$$Дгс = Сгс / Собщ \times 100 \%, \text{ где:}$$


Дгс – доля государственной собственности Российской Федерации в общем объеме мелиоративных систем и отдельно расположенных гидротехнических сооружений;

Сгс – суммарная балансовая стоимость мелиоративных систем и отдельно расположенных гидротехнических сооружений, находящихся в государственной собственности Российской Федерации;

Собщ – суммарная балансовая стоимость мелиоративных систем и отдельно расположенных гидротехнических сооружений в Российской Федерации.

Данные поступают ежегодно от федерального государственного бюджетного учреждения «Управление мелиорации земель и сельскохозяйственного водоснабжения по Краснодарскому краю».

Заместитель министра сельского хозяйства и перерабатывающей промышленности Краснодарского края



В.Г. Прокопец

ПРИЛОЖЕНИЕ № 12
к государственной программе
Краснодарского края «Развитие
сельского хозяйства и регулирование
рынков сельскохозяйственной
продукции, сырья и продовольствия»

ПОДПРОГРАММА
«Развитие подотрасли виноградарства и виноделия»

ПАСПОРТ
подпрограммы
«Развитие подотрасли виноградарства и виноделия»

Координатор подпрограммы	управление по виноградарству, виноделию и алкогольной промышленности Краснодарского края
Участники подпрограммы	не предусмотрены
Цель подпрограммы	развитие виноградарства и виноделия
Задачи подпрограммы	улучшение качества винодельческой продукции и винограда, повышение конкурентоспособности и содействие импортозамещению увеличение объемов производства винограда увеличение объемов производства винодельческой продукции, оказание содействия организациям в проведении технической и технологической модернизации
Перечень целевых показателей подпрограммы	площадь закладки виноградников производство вина столового
Этапы и сроки реализации подпрограммы	2016 – 2021 годы этапы не предусмотрены
Объёмы и источники финансирования подпрограммы	общий объем финансирования подпрограммы составляет 1361395,7 тыс. рублей, в том числе: за счет средств краевого бюджета –

688628,8 тыс. рублей, из них по годам:
2016 год – 114729,8 тыс. рублей
2017 год – 114729,8 тыс. рублей
2018 год – 114729,8 тыс. рублей
2019 год – 114729,8 тыс. рублей
2020 год – 114729,8 тыс. рублей
2021 год – 114979,8 тыс. рублей
за счет средств из федерального бюджета –
672766,9 тыс. рублей, из них по годам:
2016 год – 61427,4 тыс. рублей
2017 год – 71034,3 тыс. рублей
2018 год – 135076,3 тыс. рублей
2019 год – 135076,3 тыс. рублей
2020 год – 135076,3 тыс. рублей
2021 год – 135076,3 тыс. рублей

1. Цели, задачи и целевые показатели достижения целей и решения задач, сроки и этапы реализации подпрограммы

Целью подпрограммы «Развитие подотрасли виноградарства и виноделия» (далее также – подпрограмма) является развитие виноградарства и виноделия.

Задачи подпрограммы:

улучшение качества винодельческой продукции и винограда, повышение конкурентоспособности и содействие импортозамещению;
увеличение объемов производства винограда;
увеличение объемов производства винодельческой продукции, оказание содействия организациям в проведении технической и технологической модернизации.

Целевые показатели подпрограммы:

площадь закладки виноградников;
производство вина столового.

Прогнозные значения целевых индикаторов реализации подпрограммных мероприятий приведены в приложении № 1 к государственной программе.

Подпрограмма рассчитана на 2016 – 2021 годы, и ее выполнение предусмотрено без разделения на этапы.

2. Перечень мероприятий подпрограммы

Мероприятия подпрограммы предусматривают оказание субъектам агропромышленного комплекса (далее также – АПК) Краснодарского края государственной финансовой поддержки, направленной на развитие подотрасли виноградарства и виноделия.

Мероприятия подпрограммы предусматривают комплекс взаимосвязанных мер, направленных на достижение целей подпрограммы, а также на решение наиболее важных текущих и перспективных задач, обеспечивающих продовольственную независимость страны.

Мероприятия, источники и объемы финансирования подпрограммы, в том числе по годам, предусмотрены в приложении к подпрограмме.

3. Обоснование ресурсного обеспечения подпрограммы

Финансирование мероприятий подпрограммы планируется осуществлять за счет средств краевого и федерального бюджетов.

Обоснование ресурсного обеспечения мероприятий подпрограммы представлено в таблице:

Год реализации	Объем финансирования, тыс. рублей				
	всего	в разрезе источников финансирования			
		федеральный бюджет	краевой бюджет	местные бюджеты	внебюджетные источники
2016	176157,2	61427,4	114729,8	-	-
2017	185764,1	71034,3	114729,8	-	-
2018	249806,1	135076,3	114729,8	-	-
2019	249806,1	135076,3	114729,8	-	-
2020	249806,1	135076,3	114729,8	-	-
2021	250056,1	135076,3	114979,8	-	-
Всего по подпрограмме	1361395,7	672766,9	688628,8	-	-

Средства федерального бюджета привлекаются в рамках Государственной программы развития сельского хозяйства и регулирования рынков сельскохозяйственной продукции, сырья и продовольствия на 2013 – 2020 годы, утвержденной постановлением Правительства Российской Федерации от 14 июля 2012 года № 717, на условиях софинансирования.

4. Механизм реализации подпрограммы

Управление подпрограммой осуществляет координатор подпрограммы – управление по виноградарству, виноделию и алкогольной промышленности Краснодарского края.

Координатор подпрограммы:

- обеспечивает разработку и реализацию подпрограммы;
- организует работу по достижению целевых показателей подпрограммы;
- осуществляет подготовку предложений по объемам и источникам финансирования реализации мероприятий подпрограммы;

представляет координатору государственной программы отчетность о реализации подпрограммы, а также информацию, необходимую для проведения оценки эффективности реализации государственной программы, мониторинга ее реализации и подготовки доклада о ходе реализации государственной программы;

осуществляет иные полномочия, установленные подпрограммой.

В рамках реализации подпрограммы планируется предоставление субсидий субъектам агропромышленного комплекса, обеспечивающим развитие виноградарства и виноделия, в целях возмещения их затрат в связи с производством товаров, выполнением работ, оказанием услуг в соответствии с порядками предоставления субсидий, утверждаемыми нормативными правовыми актами высшего исполнительного органа государственной власти Краснодарского края.

В рамках подпрограммы предусматриваются мероприятия по закупке товаров, работ, услуг за счет средств краевого бюджета для обеспечения государственных нужд в соответствии с Федеральным законом от 5 апреля 2013 года № 44-ФЗ «О контрактной системе в сфере закупок товаров, работ, услуг для обеспечения государственных и муниципальных нужд».

Управление по виноградарству, виноделию и алкогольной промышленности Краснодарского края, выступая государственным заказчиком:

заключает в установленном порядке государственные контракты;

проводит анализ выполнения мероприятий;

несет ответственность за нецелевое и неэффективное использование выделенных в его распоряжение бюджетных средств;

формирует бюджетные заявки на финансирование мероприятий подпрограммы, а также осуществляет иные полномочия, установленные подпрограммой.


Управление по виноградарству, виноделию и алкогольной промышленности Краснодарского края, являясь главным распорядителем бюджетных средств:

заключает соглашения с получателями субсидий в установленном законодательством порядке;

обеспечивает соблюдение получателями субсидий условий, целей и порядка, установленных при их предоставлении;

разрабатывает детальный план-график реализации мероприятий подпрограммы.

Заместитель министра сельского хозяйства и перерабатывающей промышленности Краснодарского края



В.Г. Прокопец

ПРИЛОЖЕНИЕ
к подпрограмме
«Развитие подотрасли виноградарства
и виноделия»

ПЕРЕЧЕНЬ
мероприятий подпрограммы
«Развитие подотрасли виноградарства и виноделия»

№ п/п	Наименование мероприятия	Статус*	Год реализации	Объем финансирования, тыс. рублей					Непосредственный результат реализации мероприятия	Государственный заказчик, главный распорядитель (распорядитель) бюджетных средств, исполнитель	
				всего	федеральный бюджет	краевой бюджет	местные бюджеты	внебюджетные источники			
1	2	3	4	5	6	7	8	9	10	11	
1	Цель – развитие виноградарства и виноделия										
1.1.	Задача – улучшение качества винодельческой продукции и винограда, повышение конкурентоспособности и содействие импортозамещению										
1.1.1.	Осуществление руководства и управления в сфере установленных функций		2016 год	63799,0	-	63799,0	-	-	-	x	управление по виноградарству, виноделию и алкогольной промышленности Краснодарского края
2017 год			63799,0	-	63799,0	-	-	-	x		
2018 год			63799,0	-	63799,0	-	-	-	x		
2019 год			63799,0	-	63799,0	-	-	-	x		
2020 год			63799,0	-	63799,0	-	-	-	x		
2021 год			63799,0	-	63799,0	-	-	-	x		
		всего	382794,0	-	382794,0	-	-	-	x		
1.2.	Задача – увеличение объемов производства винограда										

1	2	3	4	5	6	7	8	9	10	11		
1.2.1	Субсидии сельскохозайственным товаропроизводителям на возмещение части затрат на закладку и уход за виноградниками	3	2016 год	100184,5	61427,4	38757,1	-	-	валовой сбор винограда – 165,0 тыс. тонн	управление по виноградарству, виноделию и алкогольной промышленности Краснодарского края		
	2017 год		109801,4	71034,3	38767,1	-	-	валовой сбор винограда – 170,0 тыс. тонн				
	2018 год		173843,4	135076,3	38767,1	-	-	валовой сбор винограда – 175,0 тыс. тонн				
	2019 год		173843,4	135076,3	38767,1	-	-	валовой сбор винограда – 176,0 тыс. тонн				
	2020 год		173843,4	135076,3	38767,1	-	-	валовой сбор винограда – 180,0 тыс. тонн				
	2021 год		173843,4	135076,3	38767,1	-	-	валовой сбор винограда – 183,0 тыс. тонн				
	всего		905359,5	672766,9	232592,6	-	-	X				
1.2.2	Государственная поддержка развития виноградарства:			2016 год	4283,4	-	4283,4	-	-		X	X
				2017 год	4283,4	-	4283,4	-	-		X	
				2018 год	4283,4	-	4283,4	-	-		X	
			2019 год	4283,4	-	4283,4	-	-	X			
			2020 год	4283,4	-	4283,4	-	-	X			
			2021 год	4433,4	-	4433,4	-	-	X			
			всего	25850,4	-	25850,4	-	-	X			
1.2.2.1	предоставление субсидии субъектам агропромышленного комплекса, обеспечиваю-		2016 год	4283,4	-	4283,4	-	-	установка системы капельного орошения на площади 25 га	управление по виноградарству, виноделию и алко-		


1	2	3	4	5	6	7	8	9	10	11			
	шим развитие виноградарства, на возмещение части затрат, связанных с развитием питомниководческой базы, продвижением селекционных мероприятий и переходом на интенсивную систему возделывания виноградников		2017 год	4283,4	-	4283,4	-	-	установка системы капельного орошения на площади 25 га	гольной промышленности Краснодарского края			
			2018 год	4283,4	-	4283,4	-	-	установка системы капельного орошения на площади 25 га				
			2019 год	4283,4	-	4283,4	-	-	установка системы капельного орошения на площади 25 га				
			2020 год	4283,4	-	4283,4	-	-	установка системы капельного орошения на площади 25 га				
			2021 год	4283,4	-	4283,4	-	-	установка системы капельного орошения на площади 25 га				
			всего	25700,4	-	25700,4	-	-	x				
1.2.2.2			проведение научно-исследовательских работ в области виноградарства		2016 год	-	-	-	-		-	x	управление по виноградарству, виноделию и алкогольной промышленности Краснодарского края
					2017 год	-	-	-	-		-	x	
					2018 год	-	-	-	-		-	x	
					2019 год	-	-	-	-		-	x	
	2020 год	-			-	-	-	-	x				
	2021 год	100,0			-	100,0	-	-	количество научно-исследовательских работ – 1 ед.				
	всего	100,0	-	100,0	-	-	x						

1	2	3	4	5	6	7	8	9	10	11
1.2.2.3	проведение почвенных обследований на землях сельскохозяйственного назначения в целях увеличения производства винограда столовых сортов в малых формах хозяйствования на территории Краснодарского края	2016 год 2017 год 2018 год 2019 год 2020 год 2021 год всего	- - - - - 50,0 50,0	- - - - - - -	- - - - - -	- - - - - 50,0 50,0	- - - - - -	- - - - - -	x x x x x площадь обследованных земель – 2 га x	управление по виноградарству, виноделию и алкогольной промышленности Краснодарского края
1.3	Задача – увеличение объемов производства винодельческой продукции, оказание содействия организациям в проведении технической и технологической модернизации									
1.3.1	Государственная поддержка развития виноделия:	2016 год 2017 год 2018 год 2019 год 2020 год 2021 год всего	7890,3 7880,3 7880,3 7880,3 7880,3 7980,3 47391,8	- - - - - -	- - - - - -	7890,3 7880,3 7880,3 7880,3 7880,3 7980,3 47391,8	- - - - - -	- - - - - -	x x x x x x x	X
1.3.1.1	предоставление субсидии субъектам агропромышленного комплекса, обеспечивающим развитие виноделия, на возмещение части затрат в связи с уплатой процентов по кредитам на приобретение холодильного оборудования, электрогенераторных установок,	2016 год 2017 год 2018 год	5090,3 5080,3 5080,3	- - -	- - -	5090,3 5080,3 5080,3	- - -	- - -	прирост производства винодельческой продукции составит 500,0 тыс. дкл прирост производства винодельческой продукции составит 600,0 тыс. дкл прирост производства винодельческой продукции составит 700,0 тыс. дкл	управление по виноградарству, виноделию и алкогольной промышленности Краснодарского края

1	2	3	4	5	6	7	8	9	10	11
	дубовой тары для выдержки и хранения виноградельческих продуктов, технологического оборудования для переработки винограда и производства виноградельческих продуктов		2019 год	5080,3	-	5080,3	-	-	прирост производства виноградельческой продукции составит 600,0 тыс. дкл	
			2020 год	5080,3	-	5080,3	-	-	прирост производства виноградельческой продукции составит 500,0 тыс. дкл	
			2021 год	5080,3	-	5080,3	-	-	прирост производства виноградельческой продукции составит 300,0 тыс. дкл	
			всего	30491,8	-	30491,8	-	-	X	
1.3.1.2	организация и проведение мероприятий по продвижению виноградельческой продукции на внутренний и внешний рынки		2016 год	2800,0	-	2800,0	-	-	количество мероприятий по продвижению виноградельческой продукции – 1 ед.	управление по виноградарству, виноделию и алкогольной промышленности Краснодарского края
			2017 год	2800,0	-	2800,0	-	-	количество мероприятий по продвижению виноградельческой продукции – 1 ед.	
			2018 год	2800,0	-	2800,0	-	-	количество мероприятий по продвижению виноградельческой продукции – 1 ед.	
			2019 год	2800,0	-	2800,0	-	-	количество мероприятий по продвижению виноградельческой продукции – 1 ед.	

1	2	3	4	5	6	7	8	9	10	11
			2020 год	2800,0	-	2800,0	-	-	количество мероприятий по продвижению винодельческой продукции – 1 ед.	
			2021 год	2800,0	-	2800,0	-	-	количество мероприятий по продвижению винодельческой продукции – 1 ед.	
			всего	16800,0	-	16800,0	-	-	x	
1.3.1.3	проведение научно-исследовательских работ в области виноделия		2016 год	-	-	0,0	-	-	x	управление по виноградарству, виноделию и алкогольной промышленности Краснодарского края
			2017 год	-	-	0,0	-	-	x	
			2018 год	-	-	0,0	-	-	x	
			2019 год	-	-	0,0	-	-	x	
			2020 год	-	-	0,0	-	-	x	
			2021 год	100,0	-	100,0	-	-	x	
			всего	100,0	-	100,0	-	-	x	
	Итого по подпрограмме		2016 год	176157,2	61427,4	114729,8	-	-	x	X
			2017 год	185764,1	71034,3	114729,8	-	-	x	
			2018 год	249806,1	135076,3	114729,8	-	-	x	
			2019 год	249806,1	135076,3	114729,8	-	-	x	
			2020 год	249806,1	135076,3	114729,8	-	-	x	
			2021 год	250056,1	135076,3	114979,8	-	-	x	
			всего	1361395,7	672766,9	688628,8	-	-	x	

Заместитель министра сельского хозяйства и перерабатывающей промышленности Краснодарского края



В.Г. Прокопец

ПРИЛОЖЕНИЕ № 2

к государственной программе Краснодарского края «Развитие сельского хозяйства и регулирование рынков сельскохозяйственной продукции, сырья и продовольствия»

ПЕРЕЧЕНЬ

основных мероприятий государственной программы
«Развитие сельского хозяйства и регулирование рынков
сельскохозяйственной продукции, сырья и продовольствия»

№ п/п	Наименование мероприятия	Статус	Год реализации	Объем финансирования, тыс. рублей					Государственный заказчик, главный распорядитель (распорядитель) бюджетных средств, исполнитель	
				всего	федеральный бюджет	краевой бюджет	местные бюджеты	внебюджетные источники		Непосредственный результат реализации мероприятия
1	2	3	4	5	6	7	8	9	10	11
1	Цель – обеспечение устойчивого развития агропромышленного комплекса Краснодарского края; повышение конкурентоспособности российской сельскохозяйственной продукции на основе финансовой устойчивости и модернизации сельского хозяйства									
1.1	Задача – стимулирование увеличения производства основных видов сельскохозяйственной продукции									
1.1.1	Осуществление руководства и управления в сфере установленных функций		2016 год	216432,5	-	216432,5	-	-	X	министерство сельского хозяйства и перерабатывающей промышленности Краснодарского края
			2017 год	216548,5	-	216548,5	-	-	X	
			2018 год	216548,5	-	216548,5	-	-	X	
			2019 год	216548,5	-	216548,5	-	-	X	

1	2	3	4	5	6	7	8	9	10	11
			2020 год	216548,5	-	216548,5	-	-	X	
			2021 год	216548,5	-	216548,5	-	-	X	
			всего	1299175,0	-	1299175,0	-	-	X	
1.1.2	Субсидии государственным бюджетным учреждениям, функцией и полномочия учредителя в отношении которых осуществляет министерство сельского хозяйства и перерабатывающей промышленности Краснодарского края		2016 год	50208,2	-	50208,2	-	-	обеспечение выполнения государственных бюджетными учреждениями, подведомственными министерству сельского хозяйства и перерабатывающей промышленности Краснодарского края, государственных заданий в раз- мере 100%	министерство сельского хозяйства и перерабатывающей промышленности Краснодарского края
			2017 год	50208,2	-	50208,2	-	-	обеспечение выполнения государственных бюджетными учреждениями, подведомственными министерству сельского хозяйства и перерабатывающей промышленности Краснодарского края, государственных заданий в раз- мере 100%	
			2018 год	50208,2	-	50208,2	-	-	обеспечение выполнения государственных бюджет-	

1	2	3	4	5	6	7	8	9	10	11
									жетными учреждениями, подведомственными министерству сельского хозяйства и перерабатывающей промышленности Краснодарского края, государственных заданий в раз- мере 100%	
			2019 год	50208,2	-	50208,2	-	-	обеспечение выполнения государственных бюджетными учреждениями, подведомственными министерству сельского хозяйства и перерабатывающей промышленности Краснодарского края, государственных заданий в раз- мере 100%	
			2020 год	50208,2	-	50208,2	-	-	обеспечение выполнения государственных бюджетными учреждениями, подведомственными министерству сельского хозяйства и перерабатывающей промышленности Краснодарского края, государственных	

1	2	3	4	5	6	7	8	9	10	11
									ных заданий в раз- мере 100%	
			2021 год	50208,2	-	50208,2	-	-	обеспечение вы- полнения государ- ственными бюд- жетными учрежде- ниями, подведом- ственными мини- стерству сельского хозяйства и перера- батывающей про- мышленности Краснодарского края, государствен- ных заданий в раз- мере 100%	
			всего	301249,2	-	301249,2	-	-	X	
1.1.3	Предоставление субвенций муниципальным обра- зованиям на осу- ществление госу- дарственных пол- номочий по под- держке сельского хо- зяйственного про- изводства		2016 год	38346,9	-	38346,9	-	-	Доля муниципаль- ных образований Краснодарского края оказывающих государственную поддержку малым формам хозяйство- вания, – 100 %	министерство сельского хо- зяйства и пере- рабатывающей промышленно- сти Красно- дарского края
			2017 год	38346,9	-	38346,9	-	-	Доля муниципаль- ных образований Краснодарского края оказывающих государственную поддержку малым формам хозяйство- вания, – 100 %	
			2018 год	38346,9	-	38346,9	-	-	Доля муниципаль- ных образований	

1	2	3	4	5	6	7	8	9	10	11
									Краснодарского края оказывающих государственную поддержку малым формам хозяйствования, – 100 %	
			2019 год	38346,9	-	38346,9	-	-	доля муниципальных образований Краснодарского края оказывающих государственную поддержку малым формам хозяйствования, – 100 %	
			2020 год	38346,9	-	38346,9	-	-	доля муниципальных образований Краснодарского края оказывающих государственную поддержку малым формам хозяйствования, – 100 %	
			2021 год	38346,9	-	38346,9	-	-	доля муниципальных образований Краснодарского края оказывающих государственную поддержку малым формам хозяйствования, – 100 %	
			всего	230081,4	-	230081,4	-	-	X	
1.1.4	Организация и проведение конциального мастер-курсов профессионального мастера		2016 год	44115,0	-	44115,0	-	-	количество проведенных мероприятий с премированными победителями – 8	министерство сельского хозяйства и перерабатывающей

1	2	3	4	5	6	7	8	9	10	11
	ства среди работников агропромышленного комплекса с материальным стимулированием победителей, обеспечение участия сельскохозяйственных товаропроизводителей в выставках и ярмарках, организация и проведение совещаний, выставок, ярмарок, а также смотров-конкурсов племенных животных, в том числе с выплатой вознаграждения победителям		2017 год	46320,8	-	46320,8	-	-	количество проведенных мероприятий с премированием победителей — 8	11
			2018 год	48636,8	-	48636,8	-	-	количество проведенных мероприятий с премированием победителей — 8	
			2019 год	51068,6	-	51068,6	-	-	количество проведенных мероприятий с премированием победителей — 8	
			2020 год	53622,1	-	53622,1	-	-	количество проведенных мероприятий с премированием победителей — 8	
			2021 год	56303,2	-	56303,2	-	-	количество проведенных мероприятий с премированием победителей — 8	
			всего	300066,5		300066,5	-	-	X	
1.1.5	Предоставление субсидии государственному автономному учреждению культуры Краснодарского края на организацию проведения праздничного мероприятия в области развития сельского хозяйства		2016 год	2000,0	-	2000,0	-	-	количество проведенных праздничных мероприятий — 1	министерство культуры Краснодарского края
			2017 год	2100,0	-	2100,0	-	-	количество проведенных праздничных мероприятий — 1	
			2018 год	2205,0	-	2205,0	-	-	количество проведенных праздничных мероприятий — 1	

1	2	3	4	5	6	7	8	9	10	11
			2019 год	2315,3	-	2315,3	-	-	количество проведенных праздничных мероприятий – 1	
			2020 год	2431,0	-	2431,0	-	-	количество проведенных праздничных мероприятий – 1	
			2021 год	2552,6	-	2552,6	-	-	количество проведенных праздничных мероприятий – 1	
			всего	13603,9	-	13603,9	-	-	X	
1.2	Задача – совершенствование системы информационного обеспечения в сфере агропромышленного комплекса (далее также – АПК)									
1.2.1	Развитие государственной информационной системы о состоянии сельского хозяйства и тенденциях его развития		2016 год	6453,1	-	6453,1	-	-	использование региональным органом управления АПК функциональных возможностей, предоставляемых системой государственного информационного обеспечения сельского хозяйства, – 100 %	министерство сельского хозяйства и перерабатывающей промышленности Краснодарского края
			2017 год	6775,8	-	6775,8	-	-	использование региональным органом управления АПК функциональных возможностей, предоставляемых	

1	2	3	4	5	6	7	8	9	10	11
									системой государственного информационного обеспечения сельского хозяйства, – 100 %	
2018 год			7114,5	-	7114,5	-	-	-	использование региональным органом управления АПК функциональных возможностей, предоставляемых системой государственного информационного обеспечения сельского хозяйства, – 100 %	
2019 год			7470,3	-	7470,3	-	-	-	использование региональным органом управления АПК функциональных возможностей, предоставляемых системой государственного информационного обеспечения сельского хозяйства, – 100 %	
2020 год			7843,8	-	7843,8	-	-	-	использование региональным органом управления АПК функциональных возможностей, предоставляемых	

1	2	3	4	5	6	7	8	9	10	11
									системой государственного информационного обеспечения сельского хозяйства, – 100 %	
			2021 год	8236,0	-	8236,0	-	-	использование региональным органом управления АПК функциональных возможностей, предоставляемых системой государственного информационного обеспечения сельского хозяйства, – 100 %	
			всего	43893,5	-	43893,5	-	-	X	
1.2.2	Создание условий для разработки, внедрения и распространения передовых технологий и инновационных проектов в области агропромышленного комплекса		2016 год	311,7	-	311,7	-	-	разработано проектов в области растениеводства – 1	министерство сельского хозяйства и перерабатывающей промышленности Краснодарского края
			2017 год	327,3	-	327,3	-	-	разработано проектов в области растениеводства – 1	
			2018 год	343,6	-	343,6	-	-	разработано проектов в области растениеводства – 1	
			2019 год	360,8	-	360,8	-	-	разработано проектов в области растениеводства – 1	
			2020 год	378,9	-	378,9	-	-	разработано проектов в области растениеводства – 1	

1	2	3	4	5	6	7	8	9	10	11
			2021 год	397,8	-	397,8	-	-	разработано проектов в области растениеводства – 1	
			всего	2120,1	-	2120,1	-	-	X	
1.2.3	Освещение в средствах массовой информации основных направлений развития и модернизации агропромышленного комплекса Краснодарского края		2016 год	507,9	-	507,9	-	-	количество освещений в средствах массовой информации основных направлений развития и модернизации АПК – 125 единиц	министерство сельского хозяйства и перерабатывающей промышленности Краснодарского края
			2017 год	533,3	-	533,3	-	-	количество освещений в средствах массовой информации основных направлений развития и модернизации АПК – 125 единиц	
			2018 год	560,0	-	560,0	-	-	количество освещений в средствах массовой информации основных направлений развития и модернизации АПК – 125 единиц	
			2019 год	588,0	-	588,0	-	-	количество освещений в средствах массовой информации основных направлений развития и модернизации АПК – 125 единиц	
			2020	617,4	-	617,4	-	-	количество освещений в средствах массовой информации основных направлений развития и модернизации АПК – 125 единиц	

1	2	3	4	5	6	7	8	9	10	11
			год						щений в средствах массовой информации основных направлений развития и модернизации АПК – 125 единиц	
			2021 год	648,2	-	648,2	-	-	количество освоенных в средствах массовой информации основных направлений развития и модернизации АПК – 125 единиц	
			всего	3454,8	-	3454,8	-	-	X	
1.3	Задача – проведение научно-исследовательских работ и повышение квалификации кадров АПК									
1.3.1	Научное обеспечение агропромышленного комплекса, в том числе:		2016 год	5349,8	-	5349,8	-	-	X	министерство сельского хозяйства и перерабатывающей промышленности Краснодарского края
		2017 год	5617,3	-	5617,3	-	-	X		
		2018 год	5898,2	-	5898,2	-	-	-	X	
		2019 год	6193,1	-	6193,1	-	-	-	X	
		2020 год	6502,7	-	6502,7	-	-	-	X	
		2021 год	6827,9	-	6827,9	-	-	-	X	
		всего	36389,0	-	36389,0	-	-	-	X	
1.3.1.1.	содействие развитию аграрной науки, в том числе проведение научных исследований		2016 год	4531,5	-	4531,5	-	-	количество научных разработок – 125	министерство сельского хозяйства и перерабатывающей промышленности Краснодарского края
		2017 год	4758,1	-	4758,1	-	-	-	количество научных разработок – 125	
		2018 год	4996,0	-	4996,0	-	-	-	количество научных разработок –	

1	2	3	4	5	6	7	8	9	10	11
									125	
			2019 год	5245,8	-	5245,8	-	-	количество научных разработок – 125	
			2020 год	5508,1	-	5508,1	-	-	количество научных разработок – 125	
			2021 год	5783,5	-	5783,5	-	-	количество научных разработок – 125	
			Всего	30823,0	-	30823,0	-	-	X	
1.3.1.2.	организация научно-практических конференций, семинаров, издание методических рекомендаций в рамках научного обеспечения агропромышленного комплекса края		2016 год	818,3	-	818,3	-	-	количество проведенных конференций, семинаров, совещаний – 8	министерство сельского хозяйства и перерабатывающей промышленности Краснодарского края
			2017 год	859,2	-	859,2	-	-	количество проведенных конференций, семинаров, совещаний – 8	
			2018 год	902,2	-	902,2	-	-	количество проведенных конференций, семинаров, совещаний – 10	
			2019 год	947,3	-	947,3	-	-	количество проведенных конференций, семинаров, совещаний – 10	
			2020 год	994,6	-	994,6	-	-	количество проведенных конференций, семинаров, совещаний – 12	

1	2	3	4	5	6	7	8	9	10	11
			2021 год	1044,4	-	1044,4	-	-	количество проведенных конференций, семинаров, совещаний – 12	
			всего	5566,0	-	5566,0	-	-	X	
1.3.2.	Организация дополнительного профессионального образования специалистов и рабочих кадров агропромышленного комплекса края		2016 год	4500,0	-	4500,0	-	-	количество специалистов и рабочих кадров агропромышленного комплекса края, прошедших обучение по дополнительным профессиональным программам (далее – ДПП) – 500	министерство сельского хозяйства и перерабатывающей промышленности Краснодарского края
			2017 год	4725,0	-	4725,0	-	-	количество специалистов и рабочих кадров агропромышленного комплекса края, прошедших обучение по ДПП – 500	
			2018 год	4961,3	-	4961,3	-	-	количество специалистов и рабочих кадров агропромышленного комплекса края, прошедших обучение по ДПП – 500	
			2019 год	5209,3	-	5209,3	-	-	количество специалистов и рабочих кадров агропро-	

1	2	3	4	5	6	7	8	9	10	11
									мышленного комплекса края, прошедших обучение по ДПП – 500	
			2020 год	5469,8	-	5469,8	-	-	количество специалистов и рабочих кадров агропромышленного комплекса края, прошедших обучение по ДПП – 500	
			2021 год	5743,3	-	5743,3	-	-	количество специалистов и рабочих кадров агропромышленного комплекса края, прошедших обучение по ДПП – 500	
			всего	30608,7	-	30608,7	-	-	X	
Всего			2016 год	368225,1	-	368225,1	-	-		
			2017 год	371503,1	-	371503,1	-	-		
			2018 год	374823,0	-	374823,0	-	-		
			2019 год	378309,0	-	378309,0	-	-		
			2020 год	381969,3	-	381969,3	-	-		
			2021 год	385812,6	-	385812,6	-	-		
			всего	2260642,1	-	2260642,1	-	-		

Заместитель министра сельского хозяйства и перерабатывающей промышленности Краснодарского края

В.Г. Прокопец

1	2	3	4	5	6	7
Услуга № 1. Предоставление консультационных и методических услуг						
Количество консультационных и методических услуг, ед.	10697	10697	10697	7247,3	7247,3	7247,3
Услуга №2. Организация мероприятий						
Количество организованных мероприятий, ед.	89	89	89	5050,3	5050,3	5050,3
Услуга № 3. Административное обеспечение деятельности организаций						
Количество подготовленных информационных (аналитических обзоров, мониторингов, реестров), ед.	925	925	925	18028,1	18028,1	18028,1
Услуга № 4. Осуществление издательской деятельности						
Количество публикаций, ед.	30271	30271	30271	7025,8	7025,8	7025,8
Услуга № 5. Реализация дополнительных профессиональных образовательных программ повышения квалификации						
Количество человек, прошедших обучение.	871	871	871	12856,7	12856,7	12856,7
Подпрограмма № 7 «Обеспечение эпизоотического, ветеринарно-санитарного благополучия в Краснодарском крае и развитие государственной ветеринарной службы Краснодарского края»						
Мероприятие № 1.1.1 «Предоставление субсидий государственным бюджетным учреждениям ветеринарии Краснодарского края на финансовое обеспечение выполнения государственного задания на оказание государственных услуг (выполнение работ)»				702420,7	701183,0	746021,0

1	2	3	4	5	6	7
Услуга № 1. Проведение мероприятий по предупреждению и ликвидации заразных и иных болезней животных, включая сельскохозяйственных, домашних, зоопарковых и других животных, пушных зверей, птиц, рыб и пчел и их лечению						
Проведено головообработок (исследований, очагов), тысяч голов	18448,36	18385,93	18385,93	702420,7	701183,0	746021,0

Заместитель министра сельского хозяйства и перерабатывающей промышленности Краснодарского края



В.Г. Прокопец

ПРИЛОЖЕНИЕ № 4

к государственной программе Краснодарского края «Развитие сельского хозяйства и регулирование рынков сельскохозяйственной продукции, сырья и продовольствия»

СВЕДЕНИЯ
об основных мерах правового регулирования в сфере реализации
государственной программы
«Развитие сельского хозяйства и регулирование рынков сельскохозяйственной
продукции, сырья и продовольствия»

№ п/п	Вид нормативного правового акта и порядок к нему	Основные положения нормативного правового акта	Ответственный исполнитель (соисполнитель)	Ожидаемые сроки принятия
1	2	3	4	5
1. Подпрограмма «Развитие подотрасли растениеводства, переработки и реализации продукции растениеводства»				
1.1	Постановление главы администрации Краснодарского края	<p>порядки предоставления субсидий на условиях софинансирования из федерального и краевого бюджетов на поддержку:</p> <p>1) отдельных подотраслей растениеводства</p> <p>2) на возмещение части затрат сельско-</p>	министерство сельского хозяйства и перерабатывающей промышленности Краснодарского края	до 15 апреля текущего года и по мере необходимости

1	2	3	4	5
		<p>хозяйственных товаропроизводителей на уплату страховых премий по договорам сельскохозяйственного страхования 3) на оказание несвязанной поддержки сельскохозяйственным товаропроизводителям в области растениеводства</p>		
1.2	<p>Постановление главы администрации Краснодарского края</p>	<p>порядки предоставления за счет средств краевого бюджета субсидий на поддержку сельскохозяйственного производства в области растениеводства</p>	<p>министерство сельского хозяйства и перерабатывающей промышленности Краснодарского края</p>	<p>до 15 апреля текущего года и по мере необходимости</p>
1.3	<p>Постановление главы администрации Краснодарского края</p>	<p>порядок предоставления за счет средств краевого бюджета субсидий на возмещение части затрат на уплату процентов по кредитам, полученным в российских кредитных организациях, и займам, полученным в сельскохозяйственных кредитных потребительских кооперативах</p>	<p>министерство сельского хозяйства и перерабатывающей промышленности Краснодарского края</p>	<p>до 15 апреля текущего года и по мере необходимости</p>
1.4	<p>Постановление главы администрации Краснодарского края</p>	<p>порядок предоставления за счет средств краевого бюджета субсидий на возмещение части прямых понесенных затрат на создание и модернизацию объектов агропромышленного комплекса в области растениеводства</p>	<p>министерство сельского хозяйства и перерабатывающей промышленности Краснодарского края</p>	<p>до 15 апреля текущего года и по мере необходимости</p>

1	2	3	4	5
1.5	Постановление главы администрации Краснодарского края	порядок предоставления за счет средств краевого бюджета субсидий сельско-хозяйственным товаропроизводителям на возмещение части затрат на услуги по подаче и отводу воды на посевах риса	министерство сельского хозяйства и перерабатывающей промышленности Краснодарского края	до 15 апреля текущего года и по мере необходимости
2. Подпрограмма «Развитие подотрасли животноводства, переработки и реализации продукции животноводства»				
2.1	Постановление главы администрации Краснодарского края	порядки предоставления субсидий на условиях софинансирования из федерального и краевого бюджетов: 1) на поддержку племенного животноводства 2) на уплату страховых премий по договорам сельскохозяйственного страхования	министерство сельского хозяйства и перерабатывающей промышленности Краснодарского края	до 15 апреля текущего года и по мере необходимости
2.2	Постановление главы администрации Краснодарского края	порядок предоставления за счет средств краевого бюджета субсидий на содержание племенных и товарных конематок в возрасте 3 лет и старше	министерство сельского хозяйства и перерабатывающей промышленности Краснодарского края	до 15 апреля текущего года и по мере необходимости
2.3	Постановление главы администрации Краснодарского края	порядок предоставления за счет средств краевого бюджета субсидий на возмещение части затрат на уплату процентов по кредитам, полученным в российских кредитных организациях, и займам, полученным в сельскохозяйственных кредитных потребительских кооперативах	министерство сельского хозяйства и перерабатывающей промышленности Краснодарского края	до 15 апреля текущего года и по мере необходимости

1	2	3	4	5
2.4	Постановление главы администрации Краснодарского края	порядок предоставления за счет средств краевого бюджета субсидий на возмещение части затрат сельскохозяйственных товаропроизводителей на 1 килограмм реализованного и (или) отгруженного на собственную переработку молока	министерство сельского хозяйства и перерабатывающей промышленности Краснодарского края	до 15 апреля текущего года и по мере необходимости
2.5	Постановление главы администрации Краснодарского края	порядок предоставления за счет средств краевого бюджета субсидий на возмещение части затрат сельскохозяйственных товаропроизводителей на развитие мясного животноводства	министерство сельского хозяйства и перерабатывающей промышленности Краснодарского края	до 15 апреля 2017 года и по мере необходимости
2.6	Постановление главы администрации Краснодарского края	порядок предоставления за счет средств краевого бюджета субсидий на возмещение части затрат сельскохозяйственных товаропроизводителей на мероприятия по развитию инфраструктуры животноводческих комплексов	министерство сельского хозяйства и перерабатывающей промышленности Краснодарского края	до 15 апреля 2017 года и по мере необходимости
3. Подпрограмма «Устойчивое развитие сельских территорий»				
3.1	Постановление главы администрации Краснодарского края	порядок распределения и предоставления субсидий бюджетам муниципальных образований Краснодарского края на софинансирование расходных обязательств по развитию социальной и инженерной инфраструктуры в сельской местности	министерство сельского хозяйства и перерабатывающей промышленности Краснодарского края	до 1 июля текущего года и по мере необходимости


1	2	3	4	5
4. Подпрограмма «Развитие мелиорации сельскохозяйственных земель в Краснодарском крае»				
4.1	Постановление главы администрации Краснодарского края	<p>порядок предоставления за счет средств краевого бюджета субсидий на возмещение части затрат сельскохозяйственных товаропроизводителей на строительство, реконструкцию и техническое перевооружение мелиоративных систем общего и индивидуального пользования и отдельно расположенных гидротехнических сооружений, принадлежащих им на праве собственности или переданных им в пользование в установленном порядке</p>	<p>министерство сельского хозяйства и перерабатывающей промышленности Краснодарского края</p>	<p>до 15 апреля текущего года и по мере необходимости</p>
5. Подпрограмма «Развитие малых форм хозяйствования в агропромышленном комплексе Краснодарского края»				
5.1	Постановление главы администрации Краснодарского края	<p>1) порядок предоставления: субсидий крестьянским (фермерским) хозяйствам и индивидуальным предпринимателям, ведущим деятельность в области сельскохозяйственного производства, на строительство, реконструкцию, модернизацию семейных животноводческих ферм субсидий сельскохозяйственным потребителям кооперативам (за исключением кредитных) на оказание услуг, связанных с финансовым посредничеством по обеспечению исполнения обязательств сельскохозяйственных потреби-</p>	<p>министерство сельского хозяйства и перерабатывающей промышленности Краснодарского края</p>	<p>до 1 мая текущего года и по мере необходимости</p>

1	2	3	4	5
		<p>тельских (за исключением кредитных) кооперативов</p> <p>социальной выплаты на строительство жилья в сельской местности для организации сельской усадьбы в малом сельском населенном пункте Краснодарского края</p> <p>дополнительных социальных выплат, стимулирующих повышение рождаемости</p> <p>грантов на организацию сельской усадьбы в малом сельском населенном пункте Краснодарского края</p> <p>2) порядок расходования местными бюджетами субвенций из краевого бюджета на осуществление государственных полномочий по поддержке сельскохозяйственного производства в Краснодарском крае</p>		
5.2	<p>Постановление главы администрации Краснодарского края</p>	<p>порядок предоставления государственных поддержек начинающим фермерам в Краснодарском крае</p>	<p>министерство сельского хозяйства и перерабатывающей промышленности Краснодарского края</p>	<p>до 15 апреля текущего года и по мере необходимости</p>
5.3	<p>Постановление главы администрации</p>	<p>порядок предоставления за счет средств краевого бюджета грантов на развитие семейных животноводческих ферм</p>	<p>министерство сельского хозяйства и</p>	<p>до 15 апреля текущего года и по мере необходимости</p>

1	2	3	4	5
	рации (губернатора) Краснодарского края		перерабатывающей промышленности Краснодарского края	
6. Подпрограмма «Развитие рыбохозяйственного комплекса Краснодарского края»				
6.1	Постановление главы администрации Краснодарского края	порядок предоставления за счет средств краевого бюджета субсидий на поддержку рыбохозяйственного комплекса	министерство сельского хозяйства и перерабатывающей промышленности Краснодарского края	до 15 апреля текущего года и по мере необходимости
7. Подпрограмма «Развитие подотрасли виноградарства и виноделия»				
7.1	Постановление главы администрации Краснодарского края	порядок предоставления за счет средств краевого бюджета субсидий на государственную поддержку мер по развитию подотрасли виноградарства и виноделия	управление по виноградарству, виноделию и алкогольной промышленности Краснодарского края	до 15 апреля текущего года
7.2	Постановление главы администрации Краснодарского края	порядок предоставления за счет средств краевого бюджета субсидий на возмещение части затрат на закладку и уход за виноградниками	управление по виноградарству, виноделию и алкогольной промышленности Краснодарского края	до 15 апреля текущего года
8. Подпрограмма «Развитие оптово-распределительных центров и инфраструктуры социального питания»				
8.1	Постановление главы администрации Краснодарского края	порядок предоставления за счет средств краевого бюджета субсидий на возмещение части затрат на уплату процентов по	министерство сельского хозяйства и перерабатывающей	до 15 апреля текущего года и по мере необходимости

1	2	3	4	5
	Краснодарского края	кредитам, полученным в российских кредитных организациях, и займам, полученным в сельскохозяйственных кредитных потребительских кооперативах	промышленности Краснодарского края	

Заместитель министра сельского хозяйства
и перерабатывающей промышленности
Краснодарского края



В.Г. Прокопец

ПРИЛОЖЕНИЕ № 5
к государственной программе
Краснодарского края «Развитие
сельского хозяйства и регулирование
рынков сельскохозяйственной
продукции, сырья и продовольствия»

ПОДПРОГРАММА
«Развитие подотрасли растениеводства,
переработки и реализации продукции растениеводства»

ПАСПОРТ
подпрограммы
«Развитие подотрасли растениеводства,
переработки и реализации продукции растениеводства»

Координатор подпрограммы	министерство сельского хозяйства и перерабатывающей промышленности Краснодарского края
Участники подпрограммы	не предусмотрены
Цель подпрограммы	развитие подотрасли растениеводства, повышение конкурентоспособности продукции растениеводства и продуктов ее переработки
Задачи подпрограммы	увеличение объемов производства и переработки продукции растениеводства создание условий для сохранения и восстановления почвенного плодородия развитие систем страхования и кредитования подотраслей растениеводства, способствующих их устойчивому развитию и снижению рисков
Перечень целевых показателей подпрограммы	индекс производства продукции растениеводства в хозяйствах всех категорий (в сопоставимых ценах) производство продукции растениеводства в хозяйствах всех категорий: зерновых и зернобобовых картофеля

овощей
 сахарной свеклы
 площадь закладки многолетних плодовых и ягодных насаждений на территории Краснодарского края
 производство продукции пищевой и перерабатывающей промышленности, в том числе:
 сахара белого свекловичного в твердом состоянии
 муки из зерновых культур, овощных и других растительных культур, смеси из них
 крупы
 масла подсолнечного нерафинированного и его фракций
 хлебобулочных изделий диетических и обогащенных микронутриентами
 производство плодоовощных консервов
 рост применения биологических средств защиты растений и микробиологических удобрений в растениеводстве

Этапы и сроки реализации подпрограммы

2016 – 2021 годы
 этапы не предусмотрены

Объёмы и источники финансирования подпрограммы

общий объем финансирования подпрограммы составляет 38232726,4 тыс. рублей, в том числе: за счет средств краевого бюджета – 7934255,1 тыс. рублей, из них по годам:
 2016 год – 1237712,8 тыс. рублей
 2017 год – 1211959,7 тыс. рублей
 2018 год – 1272557,7 тыс. рублей
 2019 год – 1336185,8 тыс. рублей
 2020 год – 1402694,7 тыс. рублей
 2021 год – 1473144,4 тыс. рублей
 за счет средств федерального бюджета – 30298471,3 тыс. рублей, из них по годам:
 2016 год – 4880574,0 тыс. рублей
 2017 год – 4603130,2 тыс. рублей
 2018 год – 4829272,6 тыс. рублей
 2019 год – 5070736,4 тыс. рублей
 2020 год – 5324272,9 тыс. рублей
 2021 год – 5590485,2 тыс. рублей

1. Цели, задачи и целевые показатели достижения целей и решения задач, сроки и этапы реализации подпрограммы

Целью подпрограммы «Развитие подотрасли растениеводства, переработки и реализации продукции растениеводства» (далее также – подпрограмма) является развитие подотрасли растениеводства, повышение конкурентоспособности продукции растениеводства и продуктов ее переработки.

Задачи подпрограммы:

увеличение объемов производства и переработки продукции растениеводства;

создание условий для сохранения и восстановления почвенного плодородия;

развитие систем страхования и кредитования подотраслей растениеводства, способствующих их устойчивому развитию и снижению рисков.

Прогнозные значения целевых индикаторов реализации подпрограммных мероприятий приведены в приложении № 1 к государственной программе.

Подпрограмма рассчитана на 2016 – 2021 годы, и ее выполнение предусмотрено без деления на этапы.

2. Перечень мероприятий подпрограммы

Мероприятия подпрограммы предусматривают оказание субъектам агропромышленного комплекса (далее – АПК) Краснодарского края государственной финансовой поддержки, направленной на развитие подотрасли растениеводства.

Мероприятия подпрограммы предусматривают комплекс взаимосвязанных мер, направленных на достижение целей подпрограммы, а также на решение наиболее важных текущих и перспективных задач, обеспечивающих продовольственную независимость страны.

Мероприятия, источники и объемы финансирования подпрограммы, в том числе по годам, предусмотрены в приложении к подпрограмме.

3. Обоснование ресурсного обеспечения подпрограммы

Финансирование мероприятий подпрограммы планируется осуществлять за счет средств краевого и федерального бюджетов.

Обоснование ресурсного обеспечения мероприятий подпрограммы представлено в таблице:

Год реализации	Объем финансирования, тыс. рублей				
	всего	в разрезе источников финансирования			
		федеральный бюджет	краевой бюджет	местные бюджеты	внебюджетные источники
1	2	3	4	5	6

1	2	3	4	5	6
2016	6118286,8	4880574,0	1237712,8	-	-
2017	5815089,9	4603130,2	1211959,7	-	-
2018	6101830,3	4829272,6	1272557,7	-	-
2019	6406922,2	5070736,4	1336185,8	-	-
2020	6726967,6	5324272,9	1402694,7	-	-
2021	7063629,6	5590485,2	1473144,4	-	-
Всего по подпрограмме	38232726,4	30298471,3	7934255,1	-	-

Средства федерального бюджета привлекаются в рамках Государственной программы развития сельского хозяйства и регулирования рынков сельскохозяйственной продукции, сырья и продовольствия на 2013 – 2020 годы, утвержденной постановлением Правительства Российской Федерации от 14 июля 2012 года № 717, на условиях софинансирования.

4. Механизм реализации подпрограммы

Управление подпрограммой осуществляет координатор подпрограммы – министерство сельского хозяйства и перерабатывающей промышленности Краснодарского края.

Координатор подпрограммы:

обеспечивает разработку и реализацию подпрограммы;

организует работу по достижению целевых показателей подпрограммы;

осуществляет подготовку предложений по объемам и источникам финансирования реализации мероприятий подпрограммы;

осуществляет иные полномочия, установленные подпрограммой.

В рамках подпрограммы планируется предоставление субсидий юридическим лицам (за исключением субсидий государственным (муниципальным) учреждениям), индивидуальным предпринимателям, физическим лицам-производителям товаров, работ, услуг в целях финансового обеспечения (возмещения) затрат в связи с производством товаров, выполнением работ, оказанием услуг. Порядки предоставления указанных субсидий утверждаются нормативными правовыми актами высшего исполнительного органа государственной власти Краснодарского края.

В рамках подпрограммы предусматриваются мероприятия по закупке товаров, работ, услуг за счет средств краевого бюджета для обеспечения государственных нужд в соответствии с Федеральным законом от 5 апреля 2013 года № 44-ФЗ «О контрактной системе в сфере закупок товаров, работ, услуг для обеспечения государственных и муниципальных нужд».

Министерство сельского хозяйства и перерабатывающей промышленности Краснодарского края, выступая государственным заказчиком:

заключает в установленном порядке государственные контракты;

проводит анализ выполнения мероприятий;

несет ответственность за нецелевое и неэффективное использование выделенных в его распоряжение бюджетных средств;

формирует бюджетные заявки на финансирование мероприятий подпрограммы, а также осуществляет иные полномочия, установленные подпрограммой.

Министерство сельского хозяйства и перерабатывающей промышленности Краснодарского края, являясь главным распорядителем бюджетных:

заключает соглашения с получателями субсидий в установленном законодательством порядке;

обеспечивает соблюдение получателями субсидий условий, целей и порядка, установленных при их предоставлении;

разрабатывает детальный план-график реализации мероприятий подпрограммы.

Заместитель министра сельского хозяйства и перерабатывающей промышленности Краснодарского края



В.Г. Прокопец

ПРИЛОЖЕНИЕ

к подпрограмме

«Развитие подотрасли растениеводства,
переработки и реализации продукции растениеводства»

**ПЕРЕЧЕНЬ
мероприятий подпрограммы
«Развитие подотрасли растениеводства,
переработки и реализации продукции растениеводства»**

№ п/п	Наименование мероприятия	Статус	Год реализации	Объем финансирования, тыс. рублей					Непосредственный результат реализации мероприятия	Государственный заказчик, главный распорядитель (распорядитель) бюджетных средств, исполнитель
				всего	в разрезе источников финансирования	краевой бюджет	местные бюджеты	внебюджетные источники		
1	2	3	4	5	6	7	8	9	10	11
1	Цель – развитие подотрасли растениеводства, повышение конкурентоспособности отечественной продукции растениеводства и продуктов ее переработки									
1.1	Задача – увеличение объемов производства и переработки продукции растениеводства									
1.1.1	Развитие элитного семеноводства, в том числе:		2016 год	105049,3	81623,3	23426,1	-	-	X	
			2017 год	112301,8	87704,5	24597,3	-	-	X	
			2018 год	115817,0	89989,8	25827,2	-	-	X	

1	2	3	4	5	6	7	8	9	10	11
1.1.1.1	предоставление субсидий сельско-хозяйственным товаропроизводителям на возмещение части затрат на приобретение элитных семян	3	2019 год	121608,1	94489,5	27118,6	-	-	X	министерство сельского хозяйства и перерабатывающей промышленности Краснодарского края
			2020 год	127688,3	99213,8	28474,5	-	-	X	
			2021 год	134072,7	104174,5	29898,2	-	-	X	
			всего	716537,2	557195,4	159341,8	-	-	X	
			2016 год	105049,3	81623,3	23426,1	-	-	площадь, засеваемая элитными семенами, в общей площади посевов на территории Краснодарского края составит 17%	
			2017 год	112301,8	87704,5	24597,3	-	-	площадь, засеваемая элитными семенами, в общей площади посевов на территории Краснодарского края составит 17,5%	
			2018 год	115817,0	89989,8	25827,2	-	-	площадь, засеваемая элитными семенами, в общей площади посевов на территории Краснодарского края составит 17,8%	
			2019 год	121608,1	94489,5	27118,6	-	-	площадь, засева-	

1	2	3	4	5	6	7	8	9	10	11
									емая элитными семенами, в общей площади посевов на территории Краснодарского края составит 18%	
			2020 год	127688,3	99213,8	28474,5	-	-	площадь, засеваемая элитными семенами, в общей площади посевов на территории Краснодарского края составит 18,5%	
			2021 год	134072,7	104174,5	29898,2	-	-	площадь, засеваемая элитными семенами, в общей площади посевов на территории Краснодарского края составит 18,7%	
			всего	716537,2	557195,4	159341,8	-	-	X	
1.1.2	Поддержка доходов сельскохозяйственных товаропроизводителей в области растение-		2016 год	2068779,0	1607441,3	461337,7	-	-	X	
			2017 год	2174040,6	1689636,0	484404,6	-	-	X	
			2018 год	2280828,7	1772203,9	508624,8	-	-	X	

1	2	3	4	5	6	7	8	9	10	11
	водства, в том числе:		2019 год	2394870,4	1860814,3	534056,1	-	-	X	
			2020 год	2514613,9	1953855,0	560758,9	-	-	X	
			2021 год	2640344,4	2051547,6	588796,8	-	-	X	
			всего	14073477,0	10935498,1	3137978,9	-	-	X	
1.1.2.1	предоставление субсидий сельскому хозяйственным товаропроизводителям на оказание несвязанной поддержки в области растениеводства	3	2016 год	2068779,0	1607441,3	461337,7	-	-	уровень интенсивности использования посевных площадей составит 4,33 тонн/га	министерство сельского хозяйства и перерабатывающей промышленности Краснодарского края
			2017 год	2174040,6	1689636,0	484404,6	-	-	уровень интенсивности использования посевных площадей составит 4,33 тонн/га	
			2018 год	2280828,7	1772203,9	508624,8	-	-	уровень интенсивности использования посевных площадей составит 4,33 тонн/га	
			2019 год	2394870,4	1860814,3	534056,1	-	-	уровень интенсивности использования посевных площадей составит	

1	2	3	4	5	6	7	8	9	10	11
									4,33 тонн/га	
			2020 год	2514613,9	1953855,0	560758,9	-	-	уровень интенсивности использования посевных площадей составит 4,33 тонн/га	
			2021 год	2640344,4	2051547,6	588796,8	-	-	уровень интенсивности использования посевных площадей составит 4,33 тонн/га	
			всего	14073477,0	10935498,1	3137978,9	-	-	X	
1.1.3	Обеспечение противоградовых мероприятий		2016 год	158434,7	-	158434,7	-	-	физическая эффективность противоградовых мероприятий составит 70%	министерство сельского хозяйства и перерабатывающей промышленности Краснодарского края
			2017 год	166356,4	-	166356,4	-	-	физическая эффективность противоградовых мероприятий составит 70%	
			2018 год	174674,3	-	174674,3	-	-	физическая эффективность противоградовых мероприятий составит 70%	

1	2	3	4	5	6	7	8	9	10	11
									мероприятий со- ставит 70%	
			2019 год	183408,0	-	183408,0	-	-	физическая эф- фективность противоградовых мероприятий со- ставит 70%	
			2020 год	192578,4	-	192578,4	-	-	физическая эф- фективность противоградовых мероприятий со- ставит 70%	
			2021 год	202207,3	-	202207,3	-	-	физическая эф- фективность противоградовых мероприятий со- ставит 70%	
			всего	1077659,1	-	1077659,1	-	-	X	
1.1.4	Проведение научно- исследовательских работ по созданию адаптивных сорто- вых комплексов риса для микрозо- нального райони- рования на терри- тории Краснодар- ского края		2016 год	4725,0	-	4725,0	-	-	создание адап- тивных сортовых комплексов риса в количестве 13 штук	министерство сельского хо- зяйства и пе- рерабатываю- щей промыш- ленности Краснодарско- го края
			2017 год	4961,3	-	4961,3	-	-	создание адап- тивных сортовых комплексов риса в количестве 13 штук	
			2018 год	5209,3	-	5209,3	-	-	создание адап-	

1	2	3	4	5	6	7	8	9	10	11
									тивных сортовых комплексов риса в количестве 13 штук	
			2019 год	5469,8	-	5469,8	-	-	создание адаптированных сортовых комплексов риса в количестве 14 штук	
			2020 год	5443,2	-	5443,2	-	-	создание адаптированных сортовых комплексов риса в количестве 15 штук	
			2021 год	6030,4	-	6030,4	-	-	создание адаптированных сортовых комплексов риса в количестве 15 штук	
			всего	31839,0	-	31839,0	-	-	X	
1.1.5	Развитие садоводства, часеводства, поддержка закладки и ухода за многолетними насаждениями, в том числе:		2016 год	283940,3	167076,7	116863,6	-	-	X	
			2017 год	298137,5	175430,6	122706,9	-	-	X	
			2018 год	313044,3	184202,0	128842,3	-	-	X	
			2019 год	328696,9	193412,4	135284,5	-	-	X	
			2020 год	345131,2	203082,7	142048,5	-	-	X	
			2021 год	362387,6	213236,7	149150,9	-	-	X	

1	2	3	4	5	6	7	8	9	10	11
			всего	1931337,8	1136441,1	794896,7	-	-	X	
1.1.5.1	мероприятия по закладке и уходу за многолетними плодовыми и ягодными насаждениями, в том числе:	3	2016 год	214403,1	166591,2	47811,9	-	-	X	
			2017 год	225123,3	174920,8	50202,5	-	-	X	
			2018 год	236379,4	183666,8	52712,6	-	-	X	
			2019 год	248198,7	192850,4	55348,3	-	-	X	
			2020 год	260608,5	202492,8	58115,7	-	-	X	
			2021 год	273638,6	212617,2	61021,4	-	-	X	
			всего	1458351,6	1133139,2	325212,4	-	-	X	
1.1.5.1.1	предоставление субсидий сельскому хозяйственным товаропроизводителям в целях возмещения части затрат на закладку и уход за многолетними плодовыми и ягодными насаждениями	3	2016 год	214403,1	166591,2	47811,9	-	-	увеличение валового производства плодов и ягод до 190 тыс. тонн	министерство сельского хозяйства и перерабатывающей промышленности Краснодарского края
			2017 год	225123,3	174920,8	50202,5	-	-	увеличение валового производства плодов и ягод до 193 тыс. тонн	
			2018 год	236379,4	183666,8	52712,6	-	-	увеличение валового производства плодов и ягод до 196 тыс. тонн	

1	2	3	4	5	6	7	8	9	10	11
			2019 год	248198,7	192850,4	55348,3	-	-	увеличение валового производства плодов и ягод до 201 тыс. тонн	
			2020 год	260608,5	202492,8	58115,7	-	-	увеличение валового производства плодов и ягод до 206 тыс. тонн	
			2021 год	273638,6	212617,2	61021,4	-	-	увеличение валового производства плодов и ягод до 206 тыс. тонн	
			всего	1458351,6	1133139,2	325212,4	-	-	X	
1.1.5.2	мероприятия по возмещению части затрат на раскорчевку вырубших из эксплуатации старых садов и рекультивацию раскорчеванных площадей, в том числе:		2016 год	624,8	485,5	139,3	-	-	X	
		2017 год	656,1	509,8	146,3	-	-	X		
		2018 год	688,8	535,2	153,6	-	-	X		
		2019 год	723,3	562,0	161,3	-	-	X		
		2020 год	759,2	589,9	169,3	-	-	X		
		2021 год	797,3	619,5	177,8	-	-	X		
		всего		4249,5	3301,9	947,6	-	-	X	

1	2	3	4	5	6	7	8	9	10	11
1.1.5.2.1	предоставление субсидий сельско-хозяйственным товаропроизводителям в целях возмещения части затрат на раскорчевку вырубших из эксплуатации старых садов и рекультивацию раскорчеванных площадей	3	2016 год	624,8	485,5	139,3	-	-	площадь раскорчевки вырубших из эксплуатации старых садов и рекультивации раскорчеванных площадей составит 29,0 га	министерство сельского хозяйства и перерабатывающей промышленности Краснодарского края
2017 год			656,1	509,8	146,3	-	-	площадь раскорчевки вырубших из эксплуатации старых садов и рекультивации раскорчеванных площадей составит 28,0 га		
2018 год			688,8	535,2	153,6	-	-	площадь раскорчевки вырубших из эксплуатации старых садов и рекультивации раскорчеванных площадей составит 30,0 га		
			2019 год	723,3	562,0	161,3	-	-	площадь раскорчевки вырубших из эксплуатации старых садов и рекультивации раскорчеванных площадей составит 31,0 га	

1	2	3	4	5	6	7	8	9	10	11	
			2020 год	759,2	589,9	169,3	-	-	площадь раскор- чевки вырубших из эксплуатации старых садов и рекультивации раскорчеванных площадей соста- вит 33,0 га		
			2021 год	797,3	619,5	177,8	-	-	площадь раскор- чевки вырубших из эксплуатации старых садов и рекультивации раскорчеванных площадей соста- вит 35,0 га		
			всего	4249,5	3301,9	947,6	-	-	X		
1.1.5.3	мероприятия по раскорчевке садов в возрасте не более 30 лет, в том чис- ле:		2016 год	20100,0	-	20100,0	-	-	X		
		2017 год	21105,0	-	21105,0	-	-	X			
		2018 год	22160,3	-	22160,3	-	-	X			
		2019 год	23268,3	-	23268,3	-	-	X			
		2020 год	24431,7	-	24431,7	-	-	X			
		2021 год	25653,3	-	25653,3	-	-	X			
		всего	136718,6	-	136718,6	-	-	X			
1.1.5.3.1		предоставление		2016	20100,0	-	20100,0	-	-	площадь раскор-	министерство
				всего	20100,0	-	20100,0	-	-		

1	2	3	4	5	6	7	8	9	10	11
	сивного типа, в том числе:		2018 год	2205,0	-	2205,0	-	-	X	
			2019 год	2315,3	-	2315,3	-	-	X	
			2020 год	2431,0	-	2431,0	-	-	X	
			2021 год	2552,6	-	2552,6	-	-	X	
			всего	13603,9	-	13603,9	-	-	X	
1.1.5.4.1	предоставление субсидий субъектам агропромышленного комплекса, обеспечивающим развитие садоводства, на возмещение части затрат на установку шпалеры в садах интенсивного типа		2016 год	2000,0	-	2000,0	-	-	установка шпалеры в садах интенсивного типа на площади 33,0 га	министерство сельского хозяйства и перерабатывающей промышленности Краснодарского края
			2017 год	2100,0	-	2100,0	-	-	установка шпалеры в садах интенсивного типа на площади 35,0 га	
			2018 год	2205,0	-	2205,0	-	-	установка шпалеры в садах интенсивного типа на площади 36,0 га	
			2019 год	2315,3	-	2315,3	-	-	установка шпалеры в садах интенсивного типа на площади 36,5 га	
			2020 год	2431,0	-	2431,0	-	-	установка шпалеры в садах интенсивного типа на площади 38,0 га	
			2021 год	2552,6	-	2552,6	-	-	установка шпалеры в садах интенсивного типа на площади 42,0 га	
			всего	13603,9	-	13603,9	-	-	X	

1	2	3	4	5	6	7	8	9	10	11
1.1.5.5	мероприятия по приобретению систем капельного орошения садов, чайных плантаций, в том числе:		2016 год	34327,9	-	34327,9	-	-	X	министерство сельского хозяйства и перерабатывающей промышленности Краснодарского края
			2017 год	36044,3	-	36044,3	-	-	X	
			2018 год	37846,5	-	37846,5	-	-	X	
			2019 год	39738,8	-	39738,8	-	-	X	
			2020 год	41725,8	-	41725,8	-	-	X	
			2021 год	43812,1	-	43812,1	-	-	X	
			всего	233435,4	-	233435,4	-	-	X	
1.1.5.5.1	предоставление субсидии субъектам агропромышленного комплекса, обеспечивающим развитие садоводства и чайводства, на возмещение части затрат в связи с приобретением систем капельного орошения садов, чайных плантаций		2016 год	34327,9	-	34327,9	-	-	приобретение систем капельного орошения на площадь 1,1 тыс. га	
			2017 год	36044,3	-	36044,3	-	-	приобретение систем капельного орошения на площадь 1,4 тыс. га	
			2018 год	37846,5	-	37846,5	-	-	приобретение систем капельного орошения на площадь 1,5 тыс. га	
			2019 год	39738,8	-	39738,8	-	-	приобретение систем капельного орошения на площадь 1,6 тыс. га	
			2020 год	41725,8	-	41725,8	-	-	приобретение систем капельного орошения на площадь 1,7 тыс. га	

1	2	3	4	5	6	7	8	9	10	11
			2021 год	43812,1	-	43812,1	-	-	приобретение систем капельного орошения на площадь 1,75 тыс. га	
			всего	233435,4	-	233435,4	-	-	X	
1.1.5.6	мероприятия по развитию инфраструктуры питомниководства в садоводстве, в том числе:		2016 год	1693,6	-	1693,6	-	-	X	
			2017 год	1778,3	-	1778,3	-	-	X	
			2018 год	1867,2	-	1867,2	-	-	X	
			2019 год	1960,6	-	1960,6	-	-	X	
			2020 год	2058,6	-	2058,6	-	-	X	
			2021 год	2161,5	-	2161,5	-	-	X	
			всего	11519,8	-	11519,8	-	-	X	
1.1.5.6.1	предоставление субсидий субъектам агропромышленного комплекса в целях возмещения части затрат в связи с проведением мероприятий по развитию инфраструктуры питомниководства в садоводстве		2016 год	1693,6	-	1693,6	-	-	увеличение производства сертифицированных саженцев плодовых культур до 1,8 млн. штук	министерство сельского хозяйства и перерабатывающей промышленности Краснодарского края
			2017 год	1778,3	-	1778,3	-	-	увеличение производства сертифицированных саженцев плодовых культур до 1,85 млн. штук	
			2018 год	1867,2	-	1867,2	-	-	увеличение производства сертифицированных	

1	2	3	4	5	6	7	8	9	10	11
			всего	1327,1	-	1327,1	-	-	X	
1.1.5.7.1	предоставление субсидии субъектам агропромышленного комплекса, обеспечивающим развитие садоводства, на возмещение части затрат на проведение селекционных мероприятий в области садоводства		2016 год	195,1	-	195,1	-	-	включение 1 перспективного сорта плодовой культуры в госреестр России	министерство сельского хозяйства и перерабатывающей промышленности
			2017 год	204,9	-	204,9	-	-	включение 1 перспективного сорта плодовой культуры в госреестр России	Краснодарского края
			2018 год	215,1	-	215,1	-	-	включение 1 перспективного сорта плодовой культуры в госреестр России	
			2019 год	225,9	-	225,9	-	-	включение 1 перспективного сорта плодовой культуры в госреестр России	
			2020 год	237,1	-	237,1	-	-	включение 1 перспективного сорта плодовой культуры в госреестр России	
			2021 год	249,0	-	249,0	-	-	включение 1 перспективного сорта плодовой культуры в госреестр России	
			всего	1327,1	-	1327,1	-	-	X	
1.1.5.8	мероприятия по		2016	595,8	-	595,8	-	-	X	

1	2	3	4	5	6	7	8	9	10	11
	уходу (включая омолаживающую обрезку) за чайными плантациями, в том числе:		год							
			2017 год	625,6	-	625,6	-	-	X	
			2018 год	656,9	-	656,9	-	-	X	
			2019 год	689,7	-	689,7	-	-	X	
			2020 год	724,2	-	724,2	-	-	X	
			2021 год	760,4	-	760,4	-	-	X	
			всего	4052,6	-	4052,6	-	-	X	
1.1.5.8.1	предоставление субсидии субъектам агропромышленного комплекса, обеспечивающим развитие чая, на возмещение части затрат на уход (включая омолаживающую обрезку) за чайными плантациями		2016 год	595,8	-	595,8	-	-	увеличение объемов производства чайного листа до 500 тонн	министерство сельского хозяйства и перерабатывающей промышленности Краснодарского края
			2017 год	625,6	-	625,6	-	-	увеличение объемов производства чайного листа до 515 тонн	
			2018 год	656,9	-	656,9	-	-	увеличение объемов производства чайного листа до 530 тонн	
			2019 год	689,7	-	689,7	-	-	увеличение объемов производства чайного листа до 546 тонн	
			2020 год	724,2	-	724,2	-	-	увеличение объемов производства чайного листа до 562 тонн	
			2021	760,4	-	760,4	-	-	увеличение объемов	

1	2	3	4	5	6	7	8	9	10	11
			год						емов производ- ства чайного ли- ста до 580 тонн	
			всего	4052,6	-	4052,6	-	-	X	
1.1.5.9	мероприятия, направленные на техническое пере- вооружение садов, в том числе:		2016 год	7500,0	-	7500,0	-	-	X	
			2017 год	7875,0	-	7875,0	-	-	X	
			2018 год	8268,8	-	8268,8	-	-	X	
			2019 год	8682,2	-	8682,2	-	-	X	
			2020 год	9116,3	-	9116,3	-	-	X	
			2021 год	9572,1	-	9572,1	-	-	X	
			всего	51014,4	-	51014,4	-	-	X	
1.1.5.9.1	предоставление субсидии сельско- хозяйственным товаропроизводи- телям на возмеще- ние части затрат, связанных с тех- ническим перево- оружением садо- водства		2016 год	7500,0	-	7500,0	-	-	приобретение спецтехники для садоводства в количестве 16 штук	министерство сельского хо- зяйства и пе- рерабатываю- щей промыш- ленности Краснодарско- го края
			2017 год	7875,0	-	7875,0	-	-	приобретение спецтехники для садоводства в количестве 18 штук	
			2018 год	8268,8	-	8268,8	-	-	приобретение спецтехники для садоводства в количестве 19 штук	

1	2	3	4	5	6	7	8	9	10	11
			2019 год	8682,2	-	8682,2	-	-	приобретение специализированной для садоводства в количестве 21 штуки	
			2020 год	9116,3	-	9116,3	-	-	приобретение специализированной для садоводства в количестве 22 штук	
			2021 год	9572,1	-	9572,1	-	-	приобретение специализированной для садоводства в количестве 23 штук	
			всего	51014,4	-	51014,4	-	-	X	
1.1.5.10	мероприятия, направленные на приобретение и установку проти- воградовой сетки в садах интенсивно- го типа, в том чис- ле:		2016 год	2500,0	-	2500,0	-	-	X	
			2017 год	2625,0	-	2625,0	-	-	X	
			2018 год	2756,3	-	2756,3	-	-	X	
			2019 год	2894,1	-	2894,1	-	-	X	
			2020 год	3038,8	-	3038,8	-	-	X	
			2021 год	3190,7	-	3190,7	-	-	X	
			всего	17004,9	-	17004,9	-	-	X	
1.1.5.10.1	предоставление субсидии сельско-		2016 год	2500,0	-	2500,0	-	-	установка проти- воградовой сетки	министерство сельского хо-

1	2	3	4	5	6	7	8	9	10	11	
	хозяйственным товаропроизводителям на возмещение части затрат на приобретение и установку прогн-воградовой сетки в садах интенсивного типа								на площади 10,0 га	11	
			2017 год	2625,0	-	2625,0	-	-	установка прогн-воградовой сетки на площади 10,4 га	зайства и перерабатывающей промышленности Краснодарского края	
			2018 год	2756,3	-	2756,3	-	-	установка прогн-воградовой сетки на площади 11,0 га		
			2019 год	2894,1	-	2894,1	-	-	установка прогн-воградовой сетки на площади 11,5 га		
			2020 год	3038,8	-	3038,8	-	-	установка прогн-воградовой сетки на площади 12,0 га		
			2021 год	3190,7	-	3190,7	-	-	установка прогн-воградовой сетки на площади 12,5 га		
			всего	17004,9	-	17004,9	-	-	X		
1.1.6	мероприятия, направленные на создание и модернизацию объектов агропромышленного комплекса в области растениеводства, в том числе:		2016 год	270000,0	256500,0	13500,0	-	-	X		
			2017 год	-	-	-	-	-	X		
			2018 год	-	-	-	-	-	X		
			2019 год	-	-	-	-	-	X		
			2020 год	-	-	-	-	-	X		
			2021 год	-	-	-	-	-	X		
			всего	270000,0	256500,0	13500,0	-	-	X		
1.1.6.1	предоставление субсидии сельско-		2016 год	150000,0	142500,0	7500,0	-	-	объем вводимых мощностей хранения овощей –	министерство сельского хо-	

1	2	3	4	5	6	7	8	9	10	11	
	хозяйственным товаропроизводителям на возмещение части прямых понесенных затрат на создание и модернизацию объектов картофелехранилищ (овощехранилищ)		2017 год 2018 год 2019 год 2020 год 2021 год всего		- - - - - 142500,0	- - - - - 7500,0	- - - - - -	- - - - - -	X X X X X X	15,0 тыс. тонн	зайства и перерабатывающей промышленности Краснодарского края
1.1.6.2	предоставление субсидии сельскому хозяйственным товаропроизводителям на возмещение части прямых понесенных затрат на создание и модернизацию объектов плодохранилищ		2016 год 2017 год 2018 год 2019 год 2020 год 2021 год всего	150000,0 120000,0	114000,0 -	6000,0 -	- -	- -	объем вводимых мощностей хранения плодов – 10,0 тыс. тонн X X X X X	министерство сельского хозяйства и перерабатывающей промышленности Краснодарского края	
1.1.7	мероприятия, направленные на поддержку рисоводства		2016 год 2017 год 2018 год	313746,7	243781,1	69965,6	- - -	- - -	X X X	министерство сельского хозяйства и перерабатывающей промышленности	

1	2	3	4	5	6	7	8	9	10	11
			год							ленности Краснодарско- го края
			2019 год	-	-	-	-	-	X	
			2020 год	-	-	-	-	-	X	
			2021 год	-	-	-	-	-	X	
			всего	313746,7	243781,1	69965,6	-	-	X	
1.1.7.1	предоставление субсидии сельско-хозяйственным товаропроизводителям на возмещение части затрат на услуги по подаче и отводу воды на посевы риса		2016 год	313746,7	243781,1	69965,6	-	-	валовое производство риса в хозяйствах всех категорий – 824 тыс. тонн	министерство сельского хозяйства и перерабатывающей промышленности Краснодарского края
			2017 год	-	-	-	-	-	X	
			2018 год	-	-	-	-	-	X	
			2019 год	-	-	-	-	-	X	
			2020 год	-	-	-	-	-	X	
			2021 год	-	-	-	-	-	X	
			всего	313746,7	243781,1	69965,6	-	-	X	
1.2.	Задача – создание условий для сохранения и восстановления почвенного плодородия									
1.2.1	Сохранение и поддержание почвенного плодородия земель сельскохозяйственного назначения, в том числе:		2016 год	12703,8	-	12703,8	-	-	X	
			2017 год	13339,0	-	13339,0	-	-	X	
			2018 год	14005,9	-	14005,9	-	-	X	
			2019 год	14706,2	-	14706,2	-	-	X	

1	2	3	4	5	6	7	8	9	10	11
			2020 год	15441,5	-	15441,5	-	-	X	
			2021 год	16213,6	-	16213,6	-	-	X	
			всего	86410,0	-	86410,0	-	-	X	
1.2.1.1	проведение гидромелиоративных мероприятий на объектах, находящихся в государственной собственности Краснодарского края	3	2016 год	4000,0	-	4000,0	-	-	площадь орошения посевов риса составит 3,5 тыс. га	министерство сельского хозяйства и перерабатывающей промышленности Краснодарского края
			2017 год	4200,0	-	4200,0	-	-		
			2018 год	4410,0	-	4410,0	-	-		
			2019 год	4630,5	-	4630,5	-	-		
			2020 год	4862,0	-	4862,0	-	-		
			2021 год	5105,1	-	5105,1	-	-		
			всего	27207,6	-	27207,6	-	-	X	
1.2.1.2	предоставление	3	2016 год	8703,8	-	8703,8	-	-	проведение ком-	министерство

1	2	3	4	5	6	7	8	9	10	11
	субсидии сельско-хозяйственным товаропроизводителям в целях возмещения части затрат на проведение агрохимического и эколого-токсикологического обследования земель сельскохозяйственного назначения								проведение комплексного агрохимического и эколого-токсикологического обследования земель сельскохозяйственного назначения на площади 500 тыс. га	сельского хозяйства и перерабатывающей промышленности Краснодарского края
			2017 год	9139,0	-	9139,0	-	-	проведение комплексного агрохимического и эколого-токсикологического обследования земель сельскохозяйственного назначения на площади 500 тыс. га	
			2018 год	9595,9	-	9595,9	-	-	проведение комплексного агрохимического и эколого-токсикологического обследования земель сельскохозяйственного назначения на площади 500 тыс. га	
			2019	10075,7	-	10075,7	-	-	проведение комплексного агрохимического и эколого-токсикологического обследования земель сельскохозяйственного назначения на площади 500 тыс. га	

1	2	3	4	5	6	7	8	9	10	11
			год						плексного агро-химического и эколого-токсикологического обследования земель сельскохозяйственного назначения на площади 500 тыс. га	
			2020 год	10579,5	-	10579,5	-	-	проведение комплексного агро-химического и эколого-токсикологического обследования земель сельскохозяйственного назначения на площади 500 тыс. га	
			2021 год	11108,5	-	11108,5	-	-	проведение комплексного агро-химического и эколого-токсикологического обследования земель сельскохозяйственного назначения на площади 500 тыс. га	
			Всего	59202,4	-	59202,4	-	-	X	

1	2	3	4	5	6	7	8	9	10	11	
1.3	Задача – развитие систем страхования и кредитования подотраслей растениеводства, способствующих их устойчивому развитию и снижению рисков										
1.3.1	Поддержка кредитования подотраслей растениеводства, переработки ее продукции, развития инфраструктуры и логистического обеспечения рынков продукции растениеводства, в том числе:	2016 год	2288106,0	1941989,7	346116,3	-	-	-	X		
		2017 год	2402511,3	2039089,2	363422,1	-	-	-	X		
		2018 год	2522636,8	2141043,6	381593,2	-	-	-	X		
		2019 год	2648768,8	2248095,9	400672,9	-	-	-	X		
		2020 год	2781207,1	2360500,6	420706,5	-	-	-	X		
		2021 год	2920267,6	2478525,7	441741,9	-	-	-	X		
		всего	15563497,6	13209244,7	2354252,9	-	-	-	X		
1.3.1.1		предоставление субсидий субъектам агропромышленного комплекса на возмещение части процентной ставки по краткосрочным кредитам (займам) на развитие растениеводства, переработки и реализации продукции растениеводства	3	1667978,9	1392929,2	275049,7	-	-	-	объем субсидируемых краткосрочных кредитов в растениеводстве составит 25475,7 млн. рублей	министерство сельского хозяйства и перерабатывающей промышленности Краснодарского края
			2017 год	1751377,9	1462575,7	288802,2	-	-	-	объем субсидируемых краткосрочных кредитов в растениеводстве составит 26162,6 млн. рублей	
			2018 год	1838946,7	1535704,4	303242,3	-	-	-	объем субсидируемых краткосрочных кредитов	

1	2	3	4	5	6	7	8	9	10	11
									тов в растениеводстве составит 26866,6 млн. рублей	
			2019 год	1930894,1	1612489,7	318404,4	-	-	объем субсидируемых краткосрочных кредитов в растениеводстве составит 27588,3 млн. рублей	
			2020 год	2027438,7	1693114,1	334324,6	-	-	объем субсидируемых краткосрочных кредитов в растениеводстве составит 28328,0 млн. рублей	
			2021 год	2128810,8	1777769,9	351040,9	-	-	объем субсидируемых краткосрочных кредитов в растениеводстве составит 29086,2 млн. рублей	
			всего	11345447,1	9474583,0	1870864,1	-	-	X	
1.3.1.2	предоставление субсидий субъектам агропромышленного комплекса на возмещение части процентной	3	2016 год	620127,1	549060,5	71066,6	-	-	объем субсидируемых инвестиционных кредитов в растениеводстве составит 8592,9	министерство сельского хозяйства и перерабатывающей промышленности Краснодарского края


1	2	3	4	5	6	7	8	9	10		11
									млн. рублей	млн. рублей	
	ставки по инвестиционным кредитам (займам) на развитие растениеводства, переработки и развития инфраструктуры и логистического обеспечения рынков продукции растениеводства		2017 год	651133,4	576513,5	74619,9	-	-	объем субсидируемых инвестиционных кредитов в растениеводстве составил 8850,8 млн. рублей		ского края
2018 год			683690,1	605339,2	78350,9	-	-	объем субсидируемых инвестиционных кредитов в растениеводстве составил 9116,3 млн. рублей			
2019 год			717874,7	635606,2	82268,5	-	-	объем субсидируемых инвестиционных кредитов в растениеводстве составил 9389,7 млн. рублей			
2020 год			753768,4	667386,5	86381,9	-	-	объем субсидируемых инвестиционных кредитов в растениеводстве составил 9671,5 млн. рублей			
			2021 год	791456,8	700755,8	90701,0	-	-	объем субсидируемых инвестиционных кредитов в растениеводстве составил 9671,5 млн. рублей		

1	2	3	4	5	6	7	8	9	10	11
1.3.2	Управление рисками в подотраслях растениеводства, в том числе:								кредитов в растениеводстве составит 9961,6 млн. рублей	
			всего	4218050,5	3734661,7	483388,8	-	-	X	
			2016 год	612802,0	582161,9	30640,1	-	-	X	
			2017 год	643442,0	611269,9	32172,1	-	-	X	
			2018 год	675614,0	641833,3	33780,7	-	-	X	
			2019 год	709394,0	673924,3	35469,7	-	-	X	
			2020 год	744864,0	707620,8	37243,2	-	-	X	
			2021 год	782106,0	743000,7	39105,3	-	-	X	
			всего	4168222,0	3959810,9	208411,1	-	-	X	
1.3.2.1	предоставление субсидий сельско-хозяйственным товаропроизводителям на возмещение части затрат на уплату страховой премии, начисленной по договору сельскохозяйственного страхования в области растениеводства	3	2016 год	612802,0	582161,9	30640,1	-	-	наличие застрахованных посевных и посадочных площадей в количестве 550 тыс. га	министерство сельского хозяйства и перерабатывающей промышленности Краснодарского края
			2017 год	643442,0	611269,9	32172,1	-	-	наличие застрахованных посевных и посадочных площадей в количестве 550 тыс. га	
			2018 год	675614,0	641833,3	33780,7	-	-	наличие застрахованных посевных и поса-	

1	2	3	4	5	6	7	8	9	10	11
									дочных площадей в количестве 586 тыс. га	
			2019 год	709394,0	673924,3	35469,7	-	-	наличие застроенных посеваемых и посадочных площадей в количестве 586 тыс. га	
			2020 год	744864,0	707620,8	37243,2	-	-	наличие застроенных посеваемых и посадочных площадей в количестве 586 тыс. га	
			2021 год	782106,0	743000,7	39105,3	-	-	наличие застроенных посеваемых и посадочных площадей в количестве 586 тыс. га	
			всего	4168222,0	3959810,9	208411,1	-	-		
			2016 год	6118286,8	4880574,0	1237712,8	-	-		
			2017 год	5815089,9	4603130,2	1211959,7	-	-		
			2018 год	6101830,3	4829272,6	1272557,7	-	-		
			2019 год	6406922,2	5070736,4	1336185,8	-	-		
			2020 год	6726967,6	5324272,9	1402694,7	-	-		
			Итого по подпрограмме							

1	2	3	4	5	6	7	8	9	10	11
			2021	7063629,6	5590485,2	1473144,4	-	-		
			ГОД							
			ВСЕГО	38232726,4	30298471,3	7934255,1	-	-		

Заместитель министра сельского хозяйства и перерабатывающей промышленности Краснодарского края



В.Г. Прокопец

ПРИЛОЖЕНИЕ № 6
к государственной программе
Краснодарского края «Развитие сельского
хозяйства и регулирование рынков
сельскохозяйственной продукции,
сырья и продовольствия»

ПОДПРОГРАММА
**«Развитие подотрасли животноводства,
переработки и реализации продукции животноводства»**

ПАСПОРТ
подпрограммы
**«Развитие подотрасли животноводства,
переработки и реализации продукции животноводства»**

Координатор подпрограммы	министерство сельского хозяйства и перерабатывающей промышленности Краснодарского края
Участники подпрограммы	не предусмотрены
Цель подпрограммы	интенсивное развитие подотрасли животноводства, повышение конкурентоспособности продукции животноводства и продуктов ее переработки
Задачи подпрограммы	увеличение объемов производства и переработки продукции животноводства улучшение племенного потенциала развитие систем страхования и кредитования подотраслей животноводства, способствующих их устойчивому развитию и снижению рисков повышение роли органов местного самоуправления в развитии животноводства и повышении эффективности производства продукции животноводства
Перечень целевых показателей подпрограммы	✓ индекс производства продукции животноводства в хозяйствах всех категорий (в сопоставимых ценах) ✓ производство скота и птицы на убой в хозяйствах всех категорий (в живом весе)

- производство молока в хозяйствах всех категорий
- прирост производственных мощностей по убою скота и его первичной переработке
- производство продукции пищевой и перерабатывающей промышленности, в том числе:
 - масла сливочного и пасты масляной
 - сыров и сырных продуктов
- поголовье крупного рогатого скота специализированных мясных пород и помесного скота, полученного от скрещивания со специализированными мясными породами, в сельскохозяйственных организациях, крестьянских (фермерских) хозяйствах, включая индивидуальных предпринимателей
- маточное поголовье овец и коз в сельскохозяйственных предприятиях, крестьянских (фермерских) хозяйствах, включая индивидуальных предпринимателей

Этапы и сроки реализации подпрограммы

2016 – 2021 годы
этапы не предусмотрены

Объёмы и источники финансирования подпрограммы

общий объем финансирования подпрограммы составляет 10472253,7 тыс. рублей, в том числе:
за счет средств краевого бюджета – 2043124,4 тыс. рублей, из них по годам:
2016 год – 268347,8 тыс. рублей
2017 год – 319886,4 тыс. рублей
2018 год – 336820,2 тыс. рублей
2019 год – 354661,8 тыс. рублей
2020 год – 372394,8 тыс. рублей
2021 год – 391013,4 тыс. рублей
за счет средств федерального бюджета – 8429129,3 тыс. рублей, из них по годам:
2016 год – 1227911,9 тыс. рублей
2017 год – 1289307,3 тыс. рублей
2018 год – 1371632,8 тыс. рублей
2019 год – 1440214,4 тыс. рублей
2020 год – 1512225,9 тыс. рублей
2021 год – 1587837,0 тыс. рублей

1. Цели, задачи и целевые показатели достижения целей и решения задач, сроки и этапы реализации подпрограммы

Цель подпрограммы «Развитие подотрасли животноводства, переработки и реализации продукции животноводства» (далее также – подпрограмма) – интенсивное развитие подотрасли животноводства, повышение конкурентоспособности продукции животноводства и продуктов ее переработки.

Задачи подпрограммы:

увеличение объемов производства и переработки продукции животноводства;

улучшение племенного потенциала;

развитие систем страхования и кредитования подотраслей животноводства, способствующих их устойчивому развитию и снижению рисков.

Прогнозные значения целевых индикаторов реализации подпрограммных мероприятий приведены в приложении № 1 к государственной программе.

Подпрограмма рассчитана на 2016 – 2021 годы, и ее выполнение предусмотрено без разделения на этапы.

2. Перечень мероприятий подпрограммы

Мероприятия подпрограммы предусматривают оказание организациям агропромышленного комплекса (далее – АПК) Краснодарского края государственной финансовой поддержки, направленной на развитие подотрасли животноводства, включая переработку.

Мероприятия подпрограммы предусматривают комплекс взаимосвязанных мер, направленных на достижение целей подпрограммы, а также на решение наиболее важных текущих и перспективных задач, обеспечивающих продовольственную независимость страны.

Мероприятия, источники и объемы финансирования подпрограммы, в том числе по годам, предусмотрены в приложении к подпрограмме.

3. Обоснование ресурсного обеспечения подпрограммы

Финансирование мероприятий подпрограммы планируется осуществлять за счет средств краевого и федерального бюджетов.

Обоснование ресурсного обеспечения мероприятий подпрограммы представлено в таблице:

Годы реализации	Объем финансирования, тыс. рублей				
	всего	в разрезе источников финансирования			
		федеральный бюджет	краевой бюджет	местные бюджеты	внебюджетные источники
1	2	3	4	5	6
2016	1496259,7	1227911,9	268347,8	-	-
2017	1609193,7	1289307,3	319886,4	-	-

1	2	3	4	5	6
2018	1708453,0	1371632,8	336820,2	-	-
2019	1794876,2	1440214,4	354661,8	-	-
2020	1884620,7	1512225,9	372394,8	-	-
2021	1978850,4	1587837,0	391013,4	-	-
Всего по под- программе	10472253,7	8429129,3	2043124,4	-	-

Средства федерального бюджета привлекаются в рамках Государственной программы развития сельского хозяйства и регулирования рынков сельскохозяйственной продукции, сырья и продовольствия на 2013 – 2020 годы, утвержденной постановлением Правительства Российской Федерации от 14 июля 2012 года № 717, на условиях софинансирования.

4. Механизм реализации подпрограммы

Управление подпрограммой осуществляет координатор подпрограммы – министерство сельского хозяйства и перерабатывающей промышленности Краснодарского края.

Координатор подпрограммы:

- обеспечивает разработку и реализацию подпрограммы;
- организует работу по достижению целевых показателей подпрограммы;
- осуществляет подготовку предложений по объемам и источникам финансирования реализации мероприятий подпрограммы;
- осуществляет иные полномочия, установленные подпрограммой.

В рамках подпрограммы планируется предоставление субсидий юридическим лицам (за исключением субсидий государственным (муниципальным) учреждениям), индивидуальным предпринимателям, физическим лицам-производителям товаров, работ, услуг в целях финансового обеспечения (возмещения) затрат в связи с производством товаров, выполнением работ, оказанием услуг. Порядки предоставления указанных субсидий утверждаются нормативными правовыми актами высшего исполнительного органа государственной власти Краснодарского края.

Министерство сельского хозяйства и перерабатывающей промышленности Краснодарского края, являясь главным распорядителем бюджетных средств:

заключает соглашения с получателями субсидий в установленном законодательством порядке;

обеспечивает соблюдение получателями субсидий условий, целей и порядка, установленных при их предоставлении;

разрабатывает детальный план-график реализации мероприятий подпрограммы.

Заместитель министра сельского хозяйства
и перерабатывающей промышленности
Краснодарского края



В.Г. Прокопец

ПРИЛОЖЕНИЕ
к подпрограмме
«Развитие подотрасли животноводства,
переработки и реализации продукции
животноводства»

ПЕРЕЧЕНЬ
мероприятий подпрограммы
«Развитие подотрасли животноводства,
переработки и реализации продукции животноводства»

№ п/п	Наименование мероприятия	Статус	Год реализации	Объем финансирования, тыс. рублей					Непосредственный результат реализации мероприятия	Государственный заказчик, главный распорядитель (распорядитель) бюджетных средств, исполнитель	
				всего	федеральный бюджет	краевой бюджет	местные бюджеты	внебюджетные источники			
1	2	3	4	5	6	7	8	9	10	11	
1	Цели – интенсивное развитие подотрасли животноводства, повышение конкурентоспособности продукции животноводства и продуктов ее переработки										
1.1	Задача – увеличение объемов производства и переработки продукции животноводства										
1.1.1	Развитие молочного скотоводства, в том числе:		2016 год	604622,5	469791,7	134830,8	-	-	-	X	
		2017 год	634853,4	493281,1	141572,3	-	-	-	-	X	
		2018 год	666596,4	517945,4	148651,0	-	-	-	-	X	
		2019 год	699926,0	543842,5	156083,5	-	-	-	-	X	
		2020 год	734922,4	571034,7	163887,7	-	-	-	-	X	

1	2	3	4	5	6	7	8	9	10	11
			год							
			2021 год	771668,6	599586,5	172082,1	-	-	X	
			всего	4112589,3	3195481,9	917107,4	-	-	X	
1.1.1.1	предоставление субсидий сельско-хозяйственным товаропроизводителям на 1 килограмм реализованного и (или) отгруженного на собственную переработку молока	3	2016 год	604622,5	469791,7	134830,8	-	-	прирост валового производства молока в сельскохозяйственных организациях и крестьянских фермерских хозяйствах составит 100,1 тыс. тонн	министерство сельского хозяйства и перерабатывающей промышленности Краснодарского края
			2017 год	634853,4	493281,1	141572,3	-	-	прирост валового производства молока в сельскохозяйственных организациях и крестьянских фермерских хозяйствах составит 23,6 тыс. тонн	
			2018 год	666596,4	517945,4	148651,0	-	-	прирост валового производства молока в сельскохозяйственных организациях и крестьянских фер-	

1	2	3	4	5	6	7	8	9	10	11
									мерских хозяйств составит 33,8 тыс. тонн	
			2019 год	699926,0	543842,5	156083,5	-	-	прирост валового производства молока в сельскохозяйственных организациях и крестьянских фермерских хозяйствах составит 32,8 тыс. тонн	
			2020 год	734922,4	571034,7	163887,7	-	-	прирост валового производства молока в сельскохозяйственных организациях и крестьянских фермерских хозяйствах составит 30,7 тыс. тонн	
			2021 год	771668,6	599586,5	172082,1	-	-	прирост валового производства молока в сельскохозяйственных организациях и крестьянских фермерских хозяйствах составит	

1	2	3	4	5	6	7	8	9	10	11
									4,0 тыс. тонн	
			всего	4112589,3	3195481,9	917107,4	-	-	X	
1.1.2	Развитие мясного животноводства, в том числе:		2016 год	500,0	-	500,0	-	-	X	
			2017 год	10446,2	-	10446,2	-	-	X	
			2018 год	10968,6	-	10968,6	-	-	X	
			2019 год	11516,9	-	11516,9	-	-	X	
			2020 год	12092,9	-	12092,9	-	-	X	
			2021 год	12697,4	-	12697,4	-	-	X	
			всего	58222,0	-	58222,0	-	-	X	
1.1.2.1	предоставление субсидий сельско-хозяйственным товаропроизводителям на возмещение части затрат на производство мяса цыплят-бройлеров		2016 год	-	-	-	-	-	X	министерство сельского хозяйства и перерабатывающей промышленности Краснодарского края
			2017 год	8766,2	-	8766,2	-	-	производство мяса цыплят-бройлеров в живом весе – 206 тыс. тонн	
			2018 год	9204,5	-	9204,5	-	-	производство мяса цыплят-бройлеров в живом весе – 218 тыс. тонн	
			2019 год	9664,7	-	9664,7	-	-	производство мяса цыплят-бройлеров в живом весе – 220 тыс. тонн	

1	2	3	4	5	6	7	8	9	10	11
									604,1 тыс. голов	
			2020 год	1337,1	-	1337,1	-	-	достижение численности поголовья свиней в хозяйствах всех категорий	
			2021 год	1403,9	-	1403,9	-	-	достижение численности поголовья свиней в хозяйствах всех категорий	
			всего	6382,2	-	6382,2	-	-	680,2 тыс. голов	
1.1.2.3	предоставление субсидий сельским хозяйствам на возмещение затрат на содержание конематок в возрасте 3 лет и старше (за исключением племенных) по системе «конематка – жеребенок»		2016 год	500,0	-	500,0	-	-	численность конематок продуктивного назначения в сельских хозяйствах, кредитных учреждениях, крестьянских (фермерских) хозяйствах, включая индивидуальные предпринимателей, составляет 980 голов	министерство сельского хозяйства и перерабатывающей промышленности Краснодарского края
			2017	525,0	-	525,0	-	-	численность конематок	

1	2	3	4	5	6	7	8	9	10	11
			год						нематок про- дуктивного направления в сельскохозяй- ственных пред- приятиях, кре- стьянских (фер- мерских) хозяй- ствах, включая индивидуаль- ных предпри- имателей, со- ставит 1100 го- лов	
			2018 год	551,3	-	551,3	-	-	численность ко- нематок про- дуктивного направления в сельскохозяй- ственных пред- приятиях, кре- стьянских (фер- мерских) хозяй- ствах, включая индивидуаль- ных предпри- имателей, со- ставит 1150 го- лов	
			2019 год	578,8	-	578,8	-	-	численность ко- нематок про- дуктивного направления в сельскохозяй- ственных пред- приятиях, кре-	

1	2	3	4	5	6	7	8	9	10	11
									стьянских (фермерских) хозяйств, включая индивидуальных предпринимателей составляет, 1200 голов	
			2020 год	607,8	-	607,8	-	-	численность ко- нематок про- дуктивного направления в сельскохозяй- ственных пред- приятиях, кре- стьянских (фер- мерских) хозяй- ствах, включая индивидуаль- ных предпри- нимателей со- ставит, 1250 голов	
			2021 год	638,1	-	638,1	-	-	численность ко- нематок про- дуктивного направления в сельскохозяй- ственных пред- приятиях, кре- стьянских (фер- мерских) хозяй- ствах, включая индивидуаль- ных предпри- нимателей со-	

1	2	3	4	5	6	7	8	9	10	11
1.1.3	Мероприятия по развитию инфраструктуры животноводческих комплексов, в том числе:		всего	3401,0	-	3401,0	-	-	ставит 1300 голов	
			2016 год	-	-	-	-	-	X	
			2017 год	27000,0	-	27000,0	-	-	X	
			2018 год	28350,0	-	28350,0	-	-	X	
			2019 год	29767,5	-	29767,5	-	-	X	
			2020 год	31255,9	-	31255,9	-	-	X	
			2021 год	32818,7	-	32818,7	-	-	X	
			всего	149192,1	-	149192,1	-	-	X	
1.1.3.1	предоставление субсидий сельско-хозяйственным товаропроизводителям на возмещение части затрат, связанных с проведением работ по обустройству животноводческих комплексов		2016 год	-	-	-	-	-	X	министерство сельского хозяйства и перерабатывающей промышленности Краснодарского края
			2017 год	27000,0	-	27000,0	-	-	будут проведены мероприятия по обустройству на 2 животноводческих комплексах	
			2018 год	28350,0	-	28350,0	-	-	будут проведены мероприятия по обустройству на 2 животноводческих комплексах	
			2019 год	29767,5	-	29767,5	-	-	будут проведены мероприятия	

1	2	3	4	5	6	7	8	9	10	11
									по обустройству на 5 животноводческих комплексах	
			2020 год	31255,9	-	31255,9	-	-	будут проведены мероприятия по обустройству на 5 животноводческих комплексах	
			2021 год	32818,7	-	32818,7	-	-	будут проведены мероприятия по обустройству на 5 животноводческих комплексах	
			всего	149192,1	-	149192,1	-	-	X	
1.2	Задача – улучшение племенного потенциала									
1.2.1	Поддержка племенного животноводства, в том числе:		2016 год	106619,4	82334,5	24284,9	-	-	X	
		2017 год	113150,3	86451,2	26699,1	-	-	X		
		2018 год	118747,9	90773,8	27974,1	-	-	X		
		2019 год	125625,3	95312,5	30312,8	-	-	X		
		2020 год	131796,3	100077,9	31718,4	-	-	X		
		2021 год	139276,1	105081,8	34194,3	-	-	X		

1	2	3	4	5	6	7	8	9	10	11
			всего	735215,3	560031,7	175183,6	-	-	X	
1.2.1.1	предоставление субсидий сельско-хозяйственным товаропроизводителям на поддержку племенного животноводства (кроме племенного крупного рогатого скота мясного направления)	3	2016 год	104264,1	81013,2	23250,9	-	-	численность племенного маточного поголовья скота (за исключением крупного рогатого скота мясного направления) – 23,2 тыс. голов	министерво сельского хозяйства и перерабатывающей промышленности Краснодарского края
			2017 год	109477,1	85063,7	24413,4	-	-	численность племенного маточного поголовья скота (за исключением крупного рогатого скота мясного направления) – 23,3 тыс. голов	
			2018 год	114951,1	89317,0	25634,1	-	-	численность племенного маточного поголовья скота (за исключением крупного рогатого скота мясного направления) – 23,4 тыс. голов	
			2019 год	120698,7	93782,9	26915,8	-	-	численность	

1	2	3	4	5	6	7	8	9	10	11
									племенного маточного поголовья скота (за исключением крупного рогатого скота мясного направления) – 23,5 тыс. голов	
			2020 год	126733,6	98472,0	28261,6	-	-	численность племенного маточного поголовья скота (за исключением крупного рогатого скота мясного направления) – 23,6 тыс. голов	
			2021 год	133070,4	103395,7	29674,7	-	-	численность племенного маточного поголовья скота (за исключением крупного рогатого скота мясного направления) – 23,7 тыс. голов	
			всего	709195,0	551044,5	158150,5	-	-	X	
1.2.1.2	предоставление	3	2016	1700,5	1321,3	379,2	-	-	численность	министерство

1	2	3	4	5	6	7	8	9	10	11
	субсидий сельско-хозяйственным товаропроизводителям на поддержку племенного крупного рогатого скота мясного направления		год						племенного маточного поголовья крупного рогатого скота мясного направления – 1,1 тыс. голов	сельского хозяйства и перерабатывающей промышленности Краснодарского края
		2017 год	1785,7	1387,5	398,2	-	-	численность племенного маточного поголовья крупного рогатого скота мясного направления – 1,15 тыс. голов		
		2018 год	1874,9	1456,8	418,1	-	-	численность племенного маточного поголовья крупного рогатого скота мясного направления – 1,16 тыс. голов		
		2019 год	1968,6	1529,6	439,0	-	-	численность племенного маточного поголовья крупного рогатого скота мясного направления – 1,18 тыс. голов		
			2020 год	2066,8	1605,9	460,9	-	-	численность племенного маточного поголовья крупного рогатого	

1	2	3	4	5	6	7	8	9	10	11
									го скота мясного направления – 1,2 тыс. голов	
			2021 год	2170,0	1686,1	483,9	-	-	численность племенного маточного поголовья крупного рогатого скота мясного направления – 1,21 тыс. голов	
			всего	11566,5	8987,2	2579,3	-	-	X	
1.2.1.3	предоставление субсидий сельско-хозяйственным товаропроизводителям на возмещение части затрат на приобретение племенных свинок отечественной и импортной селекции		2016 год	-	-	-	-	-	X	министерство сельского хозяйства и перерабатывающей промышленности Краснодарского края
			2017 год	1200,0	-	1200,0	-	-	приобретение племенных свинок отечественной и импортной селекции составит 250 голов	
			2018 год	1260,0	-	1260,0	-	-	приобретение племенных свинок отечественной и импортной селекции составит 250 голов	
			2019 год	1323,0	-	1323,0	-	-	приобретение племенных свинок отечественной и им-	

1	2	3	4	5	6	7	8	9	10	11
									портной селек- ции составит 250 голов	
			2020 год	1389,0	-	1389,0	-	-	приобретение племенных сви- нок отече- ственной и им- портной селек- ции составит 250 голов	
			2021 год	1458,0	-	1458,0	-	-	приобретение племенных сви- нок отече- ственной и им- портной селек- ции составит 250 голов	
			всего	6630,0	-	6630,0	-	-	X	
1.2.1.4	предоставление субсидий сельско- хозяйственным го- варопроизводите- лям на возмещение части затрат на приобретение пле- менных овец им- портной селекции		2016 год	-	-	-	-	-	X	министерство сельского хо- зяйства и пере- рабатывающей промышленно- сти Краснодар- ского края
			2017 год	-	-	-	-	-	X	
			2018 год	-	-	-	-	-	X	
			2019 год	1000,0	-	1000,0	-	-	приобретение племенных овец импортной се- лекции составит 50 голов	
			2020 год	1050,0	-	1050,0	-	-	приобретение племенных овец	

1	2	3	4	5	6	7	8	9	10	11
									импортной селекции составит 50 голов	
			2021 год	1102,0	-	1102,0	-	-	приобретение племенных овец импортной селекции составит 50 голов	
			всего	3152,0	-	3152,0	-	-	X	
1.2.1.5	предоставление субсидий сельско-хозяйственным товаропроизводителям на возмещение части затрат на содержание племенных конематок в возрасте 3 лет и старше		2016 год	654,8	-	654,8	-	-	численность племенных конематок в сельскохозяйственных предприятиях крестьянских (фермерских) хозяйств, включая индивидуальные предпринимателей, – 640 голов	министерство сельского хозяйства и перерабатывающей промышленности Краснодарского края
			2017 год	687,5	-	687,5	-	-	численность племенных конематок в сельскохозяйственных предприятиях крестьянских (фермерских) хозяйств, включая индивидуаль-	

1	2	3	4	5	6	7	8	9	10	11
									ных предпринимателей, – 660 голов	
			2018 год	721,9	-	721,9	-	-	численность племенных козлятков в сельскохозяйственных предприятиях крестьянских (фермерских) хозяйствах, включая индивидуальных предпринимателей, – 680 голов	
			2019 год	758,0	-	758,0	-	-	численность племенных козлятков в сельскохозяйственных предприятиях крестьянских (фермерских) хозяйствах, включая индивидуальных предпринимателей, – 700 голов	
			2020 год	795,9	-	795,9	-	-	численность племенных козлятков в сельскохозяйственных предприятиях крестьянских (фермер-	

1	2	3	4	5	6	7	8	9	10	11
									ских) хозяй- ствах, включая индивидуаль- ных предпри- имателей, – 730 голов	
			2021 год	835,7	-	835,7	-	-	численность племенных ко- нематок в сель- скохозяйствен- ных предприя- тиях крестьян- ских (фермер- ских) хозяй- ствах, включая индивидуаль- ных предпри- имателей, – 750 голов	
			всего	4453,8	-	4453,8	-	-	X	
1.3.	Задача – развитие систем страхования и кредитования подотраслей животноводства, способствующих их устойчивому развитию и сни- жению рисков									
1.3.1	Поддержка креди- тования подотрасли животноводства, переработки ее продукции, разви- тия инфраструкту- ры и логистическо- го обеспечения рынков продукции животноводства, в том числе:		2016 год	784517,8	675785,7	108732,1	-	-	X	
			2017 год	823743,8	709575,0	114168,8	-	-	X	
			2018 год	864930,1	745053,6	119876,5	-	-	X	
			2019 год	908177,5	782306,4	125871,1	-	-	X	
			2020 год	953586,2	821421,7	132164,5	-	-	X	
			2021	1001265,6	862492,9	138772,7	-	-	X	

1	2	3	4	5	6	7	8	9	10	11
			год							
			всего	5336221,0	4596635,3	739585,7	-	-	X	
1.3.1.1	предоставление субсидий субъектам агропромышленного комплекса на возмещение части процентной ставки по краткосрочным кредитам (займам) на развитие животноводства, переработки и реализации продукции животноводства	3	2016 год	144234,1	115098,8	29135,3	-	-	объем субсидируемых краткосрочных кредитов в животноводстве составил 7226,5 млн. рублей	министерство сельского хозяйства и перерабатывающей промышленности Краснодарского края
			2017 год	151445,8	120853,7	30592,1	-	-	объем субсидируемых краткосрочных кредитов в животноводстве составил 7262,6 млн. рублей	
			2018 год	159018,1	126896,4	32121,7	-	-	объем субсидируемых краткосрочных кредитов в животноводстве составил 7298,9 млн. рублей	
			2019 год	166969,0	133241,2	33727,8	-	-	объем субсидируемых краткосрочных кредитов в животноводстве составил 7335,4 млн. рублей	
			2020	175317,4	139903,3	35414,1	-	-	объем субсиди-	

1	2	3	4	5	6	7	8	9	10	11
			год						руемых краткосрочных кредитов в животноводстве составит 7372,1 млн. рублей	
			2021 год	184083,3	146898,5	37184,8	-	-	объем субсидируемых краткосрочных кредитов в животноводстве составит 7408,9 млн. рублей	
			всего	981067,7	782891,9	198175,8	-	-	X	
1.3.1.2	предоставление субсидий субъектам агропромышленного комплекса на возмещение части процентной ставки по инвестиционным кредитам (займам) на развитие животноводства, переработки и развития инфраструктуры и логистического обеспечения рынков продукции животноводства	3	2016 год	520093,3	464963,4	55129,9	-	-	объем субсидируемых инвестиционных кредитов в животноводстве составит 4585,0 млн. рублей	министерство сельского хозяйства и перерабатывающей промышленности Краснодарского края
			2017 год	546098,0	488211,6	57886,4	-	-	объем субсидируемых инвестиционных кредитов в животноводстве составит 4722,5 млн. рублей	
			2018	573402,1	512622,1	60780,0	-	-	объем субсиди-	

1	2	3	4	5	6	7	8	9	10	11
			год						руемых инвестиционных кредитов в жилищном строительстве составит 4864,3 млн. рублей	
			2019 год	602073,1	538253,3	63819,8	-	-	объем субсидируемых инвестиционных кредитов в жилищном строительстве составит 5010,2 млн. рублей	
			2020 год	632176,6	565165,9	67010,7	-	-	объем субсидируемых инвестиционных кредитов в жилищном строительстве составит 5160,5 млн. рублей	
			2021 год	663785,5	593424,2	70361,3	-	-	объем субсидируемых инвестиционных кредитов в жилищном строительстве составит 5315,3 млн. рублей	
			всего	3537628,6	3162640,5	374988,1	-	-	X	

1	2	3	4	5	6	7	8	9	10	11
1.3.1.3	предоставление субсидий субъектам агропромышленного комплекса на возмещение части процентной ставки по инвестиционным кредитам на строительство и реконструкцию объектов мясного скотоводства	3	2016 год	11616,5	8365,0	3251,5	-	-	объем субсидируемых инвестиционных кредитов на строительство и реконструкцию объектов мясного скотоводства составит 70,1 млн. рублей	министерство сельского хозяйства и перерабатывающей промышленности Краснодарского края
			2017 год	12197,4	8783,3	3414,1	-	-	объем субсидируемых инвестиционных кредитов на строительство и реконструкцию объектов мясного скотоводства составит 70,1 млн. рублей	
			2018 год	12807,2	9222,4	3584,8	-	-	объем субсидируемых инвестиционных кредитов на строительство и реконструкцию объектов мясного скотоводства составит 70,1 млн. рублей	
			2019 год	13447,5	9683,5	3764,0	-	-	объем субсидируемых инвестиционных кредитов на строительство и реконструкцию объектов мясного скотоводства составит 70,1 млн. рублей	

1	2	3	4	5	6	7	8	9	10	11
									кредитов на строительство и реконструкцию объектов мясного скотоводства составит 70,2 млн. рублей	
			2020 год	14119,9	10167,7	3952,2	-	-	объем субсидируемых инвестиционных кредитов на строительство и реконструкцию объектов мясного скотоводства составит 70,3 млн. рублей	
			2021 год	14825,9	10676,1	4149,8	-	-	объем субсидируемых инвестиционных кредитов на строительство и реконструкцию объектов мясного скотоводства составит 70,4 млн. рублей	
			всего	79014,4	56898,0	22116,4	-	-	X	
1.3.1.4	предоставление субсидии субъектам агропромышленного комплекса на возме-		2016 год	12515,8	10515,8	2000,0	-	-	объем субсидируемых краткосрочных кредитов на строитель-	министерство сельского хозяйства и перерабатывающей про-

1	2	3	4	5	6	7	8	9	10	11
	Инициатива и софинансирование части процентной ставки по краткосрочным кредитам (займам) на развитие молочного скотоводства								строительство и реконструкцию объектов молочного скотоводства составляет 121,2 млн. рублей	Инициатива и софинансирование молочного скотоводства Краснодарского края
		2017 год	12515,8	10515,8	2000,0	-	-	объем субсидируемых краткосрочных кредитов на строительство и реконструкцию объектов молочного скотоводства составляет 121,2 млн. рублей		
		2018 год	12515,8	10515,8	2000,0	-	-	объем субсидируемых краткосрочных кредитов на строительство и реконструкцию объектов молочного скотоводства составляет 121,2 млн. рублей		
		2019 год	12515,8	10515,8	2000,0	-	-	объем субсидируемых краткосрочных кредитов на строительство и реконструкцию объектов молочного скотоводства составляет 121,2 млн. рублей		
			2020 год	12515,8	10515,8	2000,0	-	-	объем субсидируемых краткосрочных кредитов	

1	2	3	4	5	6	7	8	9	10	11
									на строительство и реконструкцию объектов молочного скотоводства составит 121,2 млн. рублей	
			2021 год	12515,8	10515,8	2000,0	-	-	объем субсидируемых краткосрочных кредитов на строительство и реконструкцию объектов молочного скотоводства составит 121,2 млн. рублей	
			всего	75094,8	63094,8	12000,0			X	
1.3.1.5	предоставление субсидии субъектам агропромышленного комплекса на возмещение части процентной ставки по инвестиционным кредитам (займам) на строительство и реконструкцию объектов для молочного скотоводства		2016 год	96058,1	76842,7	19215,4			объем субсидируемых инвестиционных кредитов на строительство и реконструкцию объектов молочного скотоводства составит 3056,7 млн. рублей	министерство сельского хозяйства и перерабатывающей промышленности Краснодарского края
			2017 год	101486,8	81210,6	20276,2			объем субсидируемых инвестиционных кредитов на строительство и реконструкцию объектов молочного скотоводства составит	

1	2	3	4	5	6	7	8	9	10	11
									ВИТ 3148,4 млн. руб- лей	
			2018 год	107186,9	85796,9	21390,0			объем субсиди- руемых инве- стиционных кредитов на строительство и реконструкцию объектов мо- лочного ското- водства соста- вит 3242,8 млн. руб- лей	
			2019 год	113172,1	90612,6	22559,5			объем субсиди- руемых инве- стиционных кредитов на строительство и реконструкцию объектов мо- лочного ското- водства соста- вит 3340,1 млн. руб- лей	
			2020 год	119456,5	95669,0	23787,5			объем субсиди- руемых инве- стиционных кредитов на строительство и реконструкцию объектов мо- лочного ското- водства соста-	

1	2	3	4	5	6	7	8	9	10	11
			2021 год	126055,1	100978,3	25076,8			вит 3440,3 млн. руб- лей	
			всего	663415,5	531110,1	132305,4			объем субсиди- руемых инве- стиционных кредитов на строительство и реконструкцию объектов мо- лочного ското- водства соста- вит 3543,5 млн. руб- лей	
1.3.2	Управление риска- ми в подотраслях животноводства, в том числе:		2016 год	-	-	-	-	-	X	
			2017 год	-	-	-	-	-	X	
			2018 год	18800,0	17860,0	940,0	-	-	X	
			2019 год	19740,0	18753,0	987,0	-	-	X	
			2020 год	20728,0	19691,6	1036,4	-	-	X	
			2021 год	21764,0	20675,8	1088,2	-	-	X	
			всего	81032,0	76980,4	4051,6	-	-	X	
1.3.2.1	предоставление субсидий сельско- хозяйственным то-	3	2016 год	-	-	-	-	-	X	министерство сельского хо- зяйства и пере-
			2017	-	-	-	-	-	X	

1	2	3	4	5	6	7	8	9	10	11
	варопроеизводители на возмещение части затрат на уплату страховой премии, начисленной по договору сельскохозяйственного страхования в области животноводства		год							рабатывающей промышленно-сти Краснодарского края
		2018 год	18800,0	17860,0	940,0	-	-	ПОГОЛОВЬ ЗАСТРАХОВАННЫХ СЕЛЬСКОХОЗЯЙСТВЕННЫХ ЖИВОТНЫХ СОСТАВИТ 47,0 ТЫС. УСЛ. ГОЛОВ		
		2019 год	19740,0	18753,0	987,0	-	-	ПОГОЛОВЬ ЗАСТРАХОВАННЫХ СЕЛЬСКОХОЗЯЙСТВЕННЫХ ЖИВОТНЫХ СОСТАВИТ 48,0 ТЫС. УСЛ. ГОЛОВ		
		2020 год	20728,0	19691,6	1036,4	-	-	ПОГОЛОВЬ ЗАСТРАХОВАННЫХ СЕЛЬСКОХОЗЯЙСТВЕННЫХ ЖИВОТНЫХ СОСТАВИТ 49,0 ТЫС. УСЛ. ГОЛОВ		
		2021 год	21764,0	20675,8	1088,2	-	-	ПОГОЛОВЬ ЗАСТРАХОВАННЫХ СЕЛЬСКОХОЗЯЙСТВЕННЫХ ЖИВОТНЫХ СОСТАВИТ 50,0 ТЫС. УСЛ. ГОЛОВ		
		всего	81032,0	76980,4	4051,6	-	-	X		
Итого по подпрограмме		2016 год	1496259,7	1227911,9	268347,8	-	-			
			2017	1609193,7	1289307,3	319886,4	-	-		

1	2	3	4	5	6	7	8	9	10	11
			ГОД							
			2018	1708453,0	1371632,8	336820,2	-	-		
			ГОД							
			2019	1794876,2	1440214,4	354661,8	-	-		
			ГОД							
			2020	1884620,7	1512225,9	372394,8	-	-		
			ГОД							
			2021	1978850,4	1587837,0	391013,4	-	-		
			ГОД							
			всего	10472253,7	8429129,3	2043124,4	-	-		

Заместитель министра сельского хозяйства и перерабатывающей промышленности Краснодарского края



В.Г. Прокопец

ПРИЛОЖЕНИЕ № 7
к государственной программе
Краснодарского края
«Развитие сельского хозяйства
и регулирование рынков
сельскохозяйственной продукции,
сырья и продовольствия»

ПОДПРОГРАММА
«Устойчивое развитие сельских территорий»

ПАСПОРТ
подпрограммы
«Устойчивое развитие сельских территорий»

Координатор подпрограммы	министерство сельского хозяйства и перерабатывающей промышленности Краснодарского края
Участники подпрограммы	не предусмотрены
Цель подпрограммы	создание комфортных условий жизнедеятельности в сельской местности и улучшение инфраструктурного обустройства сельских территорий
Задачи подпрограммы	удовлетворение потребностей сельского населения, в том числе молодых семей и молодых специалистов, в благоустроенном жилье повышение уровня комплексного обустройства населенных пунктов, расположенных в сельской местности, объектами социальной и инженерной инфраструктуры
Перечень целевых показателей подпрограммы	объем ввода (приобретения) жилья гражданами, молодыми семьями и молодыми специалистами, проживающими в сельской местности, в том числе объем ввода (приобретения) жилья гражданами, проживающими в сельской местности объем ввода (приобретения) жилья молодыми семьями и молодыми специалистами, проживающими в сельской местности

ввод в действие муниципальных общеобразовательных организаций
 ввод в действие сети плоскостных спортивных сооружений
 ввод в действие муниципальных учреждений культурно-досугового типа
 уровень газификации жилых домов (квартир) сетевым газом
 уровень обеспеченности сельского населения питьевой водой
 количество населенных пунктов, расположенных в сельской местности, в которых реализованы проекты комплексного обустройства площадок под компактную жилищную застройку
 количество реализованных проектов местных инициатив граждан, проживающих в сельской местности, получивших грантовую поддержку

Этапы и сроки реализации подпрограммы

2016 – 2021 годы
 этапы не предусмотрены

Объёмы и источники финансирования подпрограммы

общий объем финансирования подпрограммы составляет 22114590,6 тыс. рублей, в том числе:
 за счет средств краевого бюджета – 5215876,6 тыс. рублей, из них по годам:
 2016 год – 606994,6 тыс. рублей
 2017 год – 694110,0 тыс. рублей
 2018 год – 791279,0 тыс. рублей
 2019 год – 914863,0 тыс. рублей
 2020 год – 1036622,0 тыс. рублей
 2021 год – 1172008,0 тыс. рублей
 за счет средств федерального бюджета – 11186983,0 тыс. рублей, из них по годам:
 2016 год – 1380321,0 тыс. рублей
 2017 год – 1541829,0 тыс. рублей
 2018 год – 1720347,0 тыс. рублей
 2019 год – 1953281,0 тыс. рублей
 2020 год – 2173896,0 тыс. рублей
 2021 год – 2417309,0 тыс. рублей
 за счет средств местного бюджета – 1385418,0 тыс. рублей, из них по годам:
 2016 год – 160091,0 тыс. рублей
 2017 год – 183308,0 тыс. рублей
 2018 год – 209215,0 тыс. рублей

2019 год – 243766,0 тыс. рублей
 2020 год – 276382,0 тыс. рублей
 2021 год – 312656,0 тыс. рублей
 за счет средств внебюджетных источников –
 4326313,0 тыс. рублей, из них по годам:
 2016 год – 579529,0 тыс. рублей
 2017 год – 629940,0 тыс. рублей
 2018 год – 684709,0 тыс. рублей
 2019 год – 744212,0 тыс. рублей
 2020 год – 808852,0 тыс. рублей
 2021 год – 879071,0 тыс. рублей

1. Цели, задачи и целевые показатели достижения целей и решения задач, сроки и этапы реализации подпрограммы

Целью подпрограммы «Устойчивое развитие сельских территорий» (далее также – подпрограмма) является создание комфортных условий жизнедеятельности в сельской местности и улучшение инфраструктурного обустройства сельских территорий.

Задачи подпрограммы:

удовлетворение потребностей сельского населения, в том числе молодых семей и молодых специалистов, в благоустроенном жилье;

повышение уровня комплексного обустройства населенных пунктов, расположенных в сельской местности, объектами социальной и инженерной инфраструктуры.

Прогнозные значения целевых индикаторов реализации подпрограммных мероприятий приведены в приложении № 1 к государственной программе.

Подпрограмма рассчитана на 2016 – 2021 годы, и её выполнение предусмотрено без разделения на этапы.

2. Перечень мероприятий подпрограммы

Реализация мероприятий подпрограммы будет способствовать решению задач социально-экономического развития Краснодарского края на долгосрочную перспективу.

Мероприятия по реализации подпрограммы направлены на обеспечение окончания строительства незавершенных объектов социальной и инженерной инфраструктуры села, реконструкцию, техническое перевооружение действующих объектов социальной сферы и инженерной инфраструктуры села, а также на содействие строительству объектов социальной сферы и инженерной инфраструктуры села.

Мероприятия, источники и объемы финансирования, в том числе по годам, предусмотрены в приложении к настоящей подпрограмме.

3. Обоснование ресурсного обеспечения подпрограммы

Финансирование мероприятий подпрограммы планируется осуществлять за счет средств федерального, краевого, местных бюджетов и внебюджетных источников.

Планируемое финансирование мероприятий подпрограммы в разрезе источников представлено в таблице:

Годы реализации	Объем финансирования, тыс. рублей				
	всего	в разрезе источников финансирования			
		федеральный бюджет	краевой бюджет	местные бюджеты	внебюджетные источники
1	2	3	4	5	6
2016	2726935,6	1380321,0	606994,6	160091,0	579529,0
2017	3049187,0	1541829,0	694110,0	183308,0	629940,0
2018	3405550,0	1720347,0	791279,0	209215,0	684709,0
2019	3856122,0	1953281,0	914863,0	243766,0	744212,0
2020	4295752,0	2173896,0	1036622,0	276382,0	808852,0
2021	4781044,0	2417309,0	1172008,0	312656,0	879071,0
Итого по подпрограмме	22114590,6	11186983,0	5215876,6	1385418,0	4326313,0

Средства федерального бюджета и внебюджетных источников привлекаются в рамках Государственной программы развития сельского хозяйства и регулирования рынков сельскохозяйственной продукции, сырья и продовольствия на 2013 – 2020 годы, утвержденной постановлением Правительства Российской Федерации от 14 июля 2012 года № 717, и федеральной целевой программы «Устойчивое развитие сельских территорий на 2014 – 2017 годы и на период до 2020 года», утвержденной постановлением Правительства Российской Федерации от 15 июля 2013 года № 598 (далее – федеральная целевая программа).

Средства местных бюджетов привлекаются на условиях софинансирования в соответствии с условиями федеральной целевой программы. Уровень софинансирования из краевого бюджета расходного обязательства муниципального образования не может быть более 90 процентов и ниже 10 процентов расходного обязательства муниципального образования.

4. Механизм реализации подпрограммы

Управление подпрограммой осуществляет координатор подпрограммы – министерство сельского хозяйства и перерабатывающей промышленности Краснодарского края.

Координатор подпрограммы:

обеспечивает разработку и реализацию подпрограммы;

организует работу по достижению целевых показателей подпрограммы;
осуществляет подготовку предложений по объемам и источникам финансирования реализации мероприятий подпрограммы;
осуществляет иные полномочия, установленные подпрограммой.

В рамках реализации мероприятий подпрограммы планируется оказание государственной поддержки на улучшение жилищных условий гражданам, молодым семьям и молодым специалистам, проживающим в сельской местности (пункт 1.1.1 подраздела 1.1 раздела 1 приложения к подпрограмме), путем предоставления социальных выплат на строительство (приобретение) жилья. Предоставление указанных социальных выплат осуществляется в размере и порядке, установленном нормативными правовыми актами Краснодарского края в соответствии с требованиями, определенными согласно приложению № 4 к федеральной целевой программе.

В рамках реализации мероприятий подпрограммы (пункт 1.2.1 подраздела 1.2 раздела 1 приложения к подпрограмме) предусматривается предоставление субсидий муниципальным образованиям Краснодарского края в целях финансирования расходных обязательств, возникающих при выполнении полномочий органов местного самоуправления по вопросам местного значения. Цели, условия, порядок предоставления указанных субсидий и их распределение между муниципальными образованиями устанавливаются нормативными правовыми актами высшего исполнительного органа государственной власти Краснодарского края.

Министерство сельского хозяйства и перерабатывающей промышленности Краснодарского края, являясь главным распорядителем бюджетных средств:

заключает соглашения с получателями субсидий в установленном законодательством порядке;

обеспечивает соблюдение получателями субсидий условий, целей и порядка, установленных при их предоставлении;

разрабатывает детальный план-график реализации мероприятий подпрограммы.

Заместитель министра сельского хозяйства и перерабатывающей промышленности Краснодарского края



В.Г. Прокопец

ПРИЛОЖЕНИЕ
к подпрограмме
«Устойчивое развитие сельских
территорий»

**ПЕРЕЧЕНЬ
мероприятий подпрограммы
«Устойчивое развитие сельских территорий»**

№ п/п	Наименование мероприятия	Статус	Год реализации	Объем финансирования, тыс. рублей						Непосредственный результат реализации мероприятия	Государственный заказчик, главный распорядитель (распорядитель) средств, исполнитель
				всего	федеральный бюджет	краевой бюджет	местные бюджеты	внебюджетные источники	6		
1	2	3	4	5	6	7	8	9	10	11	
I	Цель – создание комфортных условий жизнедеятельности в сельской местности и улучшение инфраструктурного обустройства сельских территорий										
I.1	Задача – удовлетворение потребностей сельского населения, в том числе молодых семей и молодых специалистов, в благоустроенном жилье										
1.1.1	Улучшение жилищных условий граждан, молодых семей и молодых специалистов, проживающих в сельской местности,		2016 год	1126026,4	551753,0	236465,4	-	337808,0	X		
			2017 год	1216104,0	595891,0	255382,0	-	364831,0	X		
			2018 год	1313390,0	643561,0	275812,0	-	394017,0	X		
			2019 год	1418462,0	695046,0	297877,0	-	425539,0	X		
			2020 год	1531939,0	750650,0	321707,0	-	459582,0	X		
			2021 год	1654496,0	810703,0	347444,0	-	496349,0	X		
			всего	8260417,4	4047604,0	1734687,4	-	2478126,0	X		

1	2	3	4	5	6	7	8	9	10	11
	в том числе:									
1.1.1.1	улучшение жилищных условий граждан, проживающих в сельской местности	3	2016 год	337810,0	165527,0	70940,0	-	101343,0	количество семей граждан, проживающих в сельской местности, улучшивших жилищные условия, – 151	министерство сельского хозяйства и перерабатывающей промышленности Краснодарского края
			2017 год	364833,0	178768,0	76615,0	-	109450,0	количество семей граждан, проживающих в сельской местности, улучшивших жилищные условия, – 151	
			2018 год	394019,0	193069,0	82744,0	-	118206,0	количество семей граждан, проживающих в сельской местности, улучшивших жилищные условия, – 151	
			2019 год	425543,0	208516,0	89364,0	-	127663,0	количество семей граждан, проживающих в сельской местности, улучшивших жилищные условия, – 151	
			2020 год	459586,0	225197,0	96513,0	-	137876,0	количество семей граждан, проживающих в сельской местности, улучшивших жилищные условия, – 151	

1	2	3	4	5	6	7	8	9	10	11
			2021 год	496353,0	243213,0	104234,0	-	148906,0	количество семей граждан, проживающих в сельской местности, улучшивших жилищные условия, – 151	
			всего	2478144,0	1214290,0	520410,0	-	743444,0	X	
1.1.1.2.	улучшение жилищных условий молодых семей и молодых специалистов, проживающих в сельской местности	3	2016 год	788216,4	386226,0	165525,4	-	236465,0	количество молодых семей и молодых специалистов, проживающих в сельской местности, улучшивших жилищные условия, – 353	министерство сельского хозяйства и перерабатывающей промышленности Краснодарского края
			2017 год	851271,0	417123,0	178767,0	-	255381,0	количество молодых семей и молодых специалистов, проживающих в сельской местности, улучшивших жилищные условия, – 353	
			2018 год	919371,0	450492,0	193068,0	-	275811,0	количество молодых семей и молодых специалистов, проживающих в сельской местности, улучшивших жилищные условия, – 353	
			2019 год	992919,0	486530,0	208513,0	-	297876,0	количество молодых семей и молодых семей и молодых	

1	2	3	4	5	6	7	8	9	10	11
									дых специалистов, проживающих в сельской местности, улучшивших жилищные условия, – 353	
			2020 год	1072353,0	525453,0	225194,0	-	321706,0	количество молодых семей и молодых специалистов, проживающих в сельской местности, улучшивших жилищные условия, – 353	
			2021 год	1158143,0	567490,0	243210,0	-	347443,0	количество молодых семей и молодых специалистов, проживающих в сельской местности, улучшивших жилищные условия, – 353	
			всего	5782273,4	2833314,0	1214277,4	-	1734682,0	X	
1.2.	Задача – повышение уровня комплексного обустройства населенных пунктов, расположенных в сельской местности, объектами социальной и инженерной инфраструктуры									
1.2.1	Развитие социальной и инженерной инфраструктуры в сельской местности		2016 год	1600909,2	828568,0	370529,2	160091,0	241721,0		
			2017 год	1833083,0	945938,0	438728,0	183308,0	265109,0		
			2018 год	2092160,0	1076786,0	515467,0	209215,0	290692,0		
			2019 год	2437660,0	1258235,0	616986,0	243766,0	318673,0		
			2020 год	2763813,0	1423246,0	714915,0	276382,0	349270,0		

1	2	3	4	5	6	7	8	9	10	11
	сти, в том числе:		2021 год всего	3126548,0 13854173,2	1606606,0 7139379,0	824564,0 3481189,2	312656,0 1385418,0	382722,0 1848187,0		
1.2.1.1	мероприятия по развитию водоснабжения в сельской местности	3	2016 год 2017 год 2018 год 2019 год 2020 год 2021 год всего	579331,6 625679,0 675733,0 729791,0 788176,0 851229,0 4249939,6	324426,0 350380,0 378411,0 408683,0 441378,0 476688,0 2379966,0	139039,6 150163,0 162176,0 175150,0 189162,0 204295,0 1019985,6	57933,0 62568,0 67573,0 72979,0 78818,0 85123,0 424994,0	57933,0 62568,0 67573,0 72979,0 78818,0 85123,0 424994,0	Строительство 190 км водопроводов строительство 190 км водопроводов строительство 190 км водопроводов строительство 190 км водопроводов строительство 190 км водопроводов строительство 190 км водопроводов X	министерство сельского хозяйства и перерабатывающей промышленности Краснодарского края
1.2.1.2	мероприятия по развитию газификации в сельской местности	3	2016 год 2017 год 2018 год 2019 год 2020 год	900188,6 972204,0 1049981,0 1133981,0 1224700,0	441092,0 476380,0 514491,0 555651,0 600103,0	189039,6 204163,0 220496,0 238136,0 257187,0	90019,0 97220,0 104998,0 113398,0 122470,0	180038,0 194441,0 209996,0 226796,0 244940,0	строительство 400 км распределительных газовых сетей строительство 400 км распределительных газовых сетей строительство 400 км распределительных газовых сетей строительство 400 км распределительных газовых сетей строительство 400 км распределительных газовых сетей	министерство сельского хозяйства и перерабатывающей промышленности Краснодарского края

1	2	3	4	5	6	7	8	9	10	11
									км распределительных газовых сетей	
			2021 год	1322676,0	648111,0	277762,0	132268,0	264535,0	строительство 400 км распределительных газовых сетей	
			всего	6603730,6	3235828,0	1386783,6	660373,0	1320746,0	X	
1.2.1.3	мероприятия по развитию муниципальных образований в сельской местности	3	2016 год	-	-	-	-	-	X	министерство сельского хозяйства и перерабатывающей промышленности
			2017 год	-	-	-	-	-	X	
			2018 год	-	-	-	-	-	X	
			2019 год	56700,0	35721,0	15309,0	5670,0	-	X	
			2020 год	61237,0	38579,0	16534,0	6124,0	-	X	
			2021 год	66137,0	41666,0	17857,0	6614,0	-	X	
			всего	184074,0	115966,0	49700,0	18408,0	-	1 школа	Краснодарского края
1.2.1.4	мероприятия по развитию плоскостных спортивных сооружений в сельской местности	3	2016 год	35000,0	22050,0	9450,0	3500,0	-	ввод в действие 4 спортивных площадок	министерство сельского хозяйства и перерабатывающей промышленности
			2017 год	48600,0	30618,0	13122,0	4860,0	-	ввод в действие 5 спортивных площадок	Краснодарского края
			2018 год	64151,0	40415,0	17321,0	6415,0	-	ввод в действие 6 спортивных площадок	
			2019 год	81881,0	51585,0	22108,0	8188,0	-	ввод в действие 7 спортивных площадок	
			2020 год	102036,0	64283,0	27550,0	10203,0	-	ввод в действие 8 спортивных площадок	
			2021 год	124892,0	78682,0	33721,0	12489,0	-	ввод в действие 9 спортивных площадок	

1	2	3	4	5	6	7	8	9	10	11
									площадок	
			всего	456560,0	287633,0	123272,0	45655,0	-	X	
1.2.1.5	мероприятия по развитию муниципальных учреждений культуры, турно-досугового типа в сельской местности	3	2016 год	60000,0	27000,0	27000,0	6000,0	-	ввод 1 учреждения клубного типа в сельской местности	министерство сельского хозяйства и перерабатывающей промышленности
			2017 год	129600,0	58320,0	58320,0	12960,0	-	ввод 2 учреждений клубного типа в сельской местности	мышленности Краснодарского края
			2018 год	209951,0	94478,0	94478,0	20995,0	-	ввод 3 учреждений клубного типа в сельской местности	
			2019 год	302331,0	136049,0	136049,0	30233,0	-	ввод 4 учреждений клубного типа в сельской местности	
			2020 год	408147,0	183666,0	183666,0	40815,0	-	ввод 5 учреждений клубного типа в сельской местности	
			2021 год	528958,0	238031,0	238031,0	52896,0	-	ввод 6 учреждений клубного типа в сельской местности	
			всего	1638987,0	737544,0	737544,0	163899,0	-	X	
1.2.1.6	мероприятия по реализации проектов комплексно-	3	2016 год	20833,0	11667,0	5000,0	2083,0	2083,0	обустройство 1 площадки под компактную жилищную застройку	министерство сельского хозяйства и перерабатывающей про-

1	2	3	4	5	6	7	8	9	10	11
	го обустройства площадок под компактную жилищную застройку в сельской местности								ку	мышленности Краснодарского края
			2017 год	45000,0	25200,0	10800,0	4500,0	4500,0	обустройство 2 площадок под компактную жилищную застройку	
			2018 год	72900,0	40824,0	17496,0	7290,0	7290,0	обустройство 3 площадок под компактную жилищную застройку	
			2019 год	104976,0	58786,0	25194,0	10498,0	10498,0	обустройство 4 площадок под компактную жилищную застройку	
			2020 год	141717,0	79361,0	34012,0	14172,0	14172,0	обустройство 5 площадок под компактную жилищную застройку	
			2021 год	183667,0	102853,0	44080,0	18367,0	18367,0	обустройство 6 площадок под компактную жилищную застройку	
			всего	569093,0	318691,0	136582,0	56910,0	56910,0	X	
1.2.1.7	грантовая поддержка местных инициатив граждан, проживающих в сельской местности	3	2016 год	5556,0	2333,0	1000,0	556,0	1667,0	реализация проекта в 1 населенном пункте	министерство сельского хозяйства и перерабатывающей промышленности Краснодарского края
			2017 год	12000,0	5040,0	2160,0	1200,0	3600,0	реализация проектов в 2 населенных пунктах	
			2018 год	19444,0	8167,0	3500,0	1944,0	5833,0	реализация проектов в 3 населенных пунктах	

1	2	3	4	5	6	7	8	9	10	11
			2019 год	28000,0	11760,0	5040,0	2800,0	8400,0	реализация проектов в 4 населенных пунктах	
			2020 год	37800,0	15876,0	6804,0	3780,0	11340,0	реализация проектов в 5 населенных пунктах	
			2021 год	48989,0	20575,0	8818,0	4899,0	14697,0	реализация проектов в 6 населенных пунктах	
			всего	151789,0	63751,0	27322,0	15179,0	45537,0	X	
Итого по подпрограмме			2016 год	2726935,6	1380321,0	606994,6	160091,0	579529,0		
			2017 год	3049187,0	1541829,0	694110,0	183308,0	629940,0		
			2018 год	3405550,0	1720347,0	791279,0	209215,0	684709,0		
			2019 год	3856122,0	1953281,0	914863,0	243766,0	744212,0		
			2020 год	4295752,0	2173896,0	1036622,0	276382,0	808852,0		
			2021 год	4781044,0	2417309,0	1172008,0	312656,0	879071,0		
			всего	22114590,6	11186983,0	5215876,6	1385418,0	4326313,0		

Заместитель министра сельского хозяйства и перерабатывающей промышленности Краснодарского края

В.Г. Прокопец

ПРИЛОЖЕНИЕ № 8
к государственной программе
Краснодарского края
«Развитие сельского
хозяйства и регулирование рынков
сельскохозяйственной продукции,
сырья и продовольствия»

ПОДПРОГРАММА
**«Развитие мелиорации сельскохозяйственных земель
в Краснодарском крае»**

ПАСПОРТ
подпрограммы
**«Развитие мелиорации сельскохозяйственных земель
в Краснодарском крае»**

Координатор подпрограммы	министерство сельского хозяйства и перераба- тывающей промышленности Краснодарского края
Участники подпрограммы	не предусмотрены
Цель подпрограммы	повышение продуктивности и устойчивости сельскохозяйственного производства и плодородия почв средствами комплексной мелиорации в условиях изменения климата и природных аномалий
Задача подпрограммы	предотвращение выбытия из сельскохозяйственного оборота земель сельскохозяйственного назначения, увеличение объема производства основных видов продукции растениеводства за счет гарантированного обеспечения урожайности сельскохозяйственных культур вне зависимости от природных условий, предотвращение процессов подтопления, затопления и опустынивания территорий для гарантированного обеспечения продуктивности

сельскохозяйственных угодий

**Перечень
целевых показателей
подпрограммы**

прирост объема производства продукции растениеводства на землях сельскохозяйственного назначения за счет реализации мероприятий подпрограммы (нарастающим итогом «с» и «до»)

ввод в эксплуатацию мелиорируемых земель за счет реконструкции, технического перевооружения и строительства новых мелиоративных систем, включая мелиоративные системы общего и индивидуального пользования

защита земель от водной эрозии, затопления и подтопления за счет проведения противопаводковых мероприятий

приведение государственных гидротехнических сооружений в безопасное в эксплуатации техническое состояние

сохранение существующих и создание новых высокотехнологичных рабочих мест для сельскохозяйственных товаропроизводителей за счет увеличения продуктивности существующих и вовлечения в оборот новых сельскохозяйственных угодий

сокращение доли государственной собственности Российской Федерации в общем объеме мелиоративных систем и отдельно расположенных гидротехнических сооружений (убывающим итогом «с» и «до»)

**Этапы и сроки реализации
подпрограммы**

2016 - 2021 годы

этапы не предусмотрены

Объемы и источники финансирования подпрограммы

общий объем финансирования подпрограммы составляет 4416606,1 тыс. рублей, в том числе: за счет средств краевого бюджета – 529908,4 тыс. рублей, из них по годам:

2016 год – 77905,8 тыс. рублей

2017 год – 81801,1 тыс. рублей

2018 год – 85891,1 тыс. рублей

2019 год – 90185,7 тыс. рублей

2020 год – 94695,0 тыс. рублей

2021 год – 99429,7 тыс. рублей

за счет средств федерального бюджета –
663553,8 тыс. рублей, из них по годам:
2016 год – 97554,0 тыс. рублей
2017 год – 102431,7 тыс. рублей
2018 год – 107553,3 тыс. рублей
2019 год – 112930,9 тыс. рублей
2020 год – 118577,5 тыс. рублей
2021 год – 124506,4 тыс. рублей
за счет средств из внебюджетных источников –
3223143,9 тыс. рублей, из них по годам:
2016 год – 482400,0 тыс. рублей
2017 год – 477310,5 тыс. рублей
2018 год – 477310,5 тыс. рублей
2019 год – 477310,5 тыс. рублей
2020 год – 653846,4 тыс. рублей
2021 год – 654966,0 тыс. рублей

1. Цели, задачи и целевые показатели достижения целей и решения задач, сроки и этапы реализации подпрограммы

Инновационное социально-ориентированное развитие мелиоративной отрасли в системе агропромышленного комплекса (далее также – АПК) относится к национальным стратегическим приоритетам России по обеспечению продовольственной безопасности страны и сохранению природных ресурсов для будущих поколений.

Целью подпрограммы «Развитие мелиорации сельскохозяйственных земель в Краснодарском крае» (далее также – подпрограмма) является повышение продуктивности и устойчивости сельскохозяйственного производства и плодородия почв средствами комплексной мелиорации в условиях изменения климата и природных аномалий.

Для достижения намеченной цели необходимо решить задачу:

предотвращение выбытия из сельскохозяйственного оборота земель сельскохозяйственного назначения, увеличение объема производства основных видов продукции растениеводства за счет гарантированного обеспечения урожайности сельскохозяйственных культур вне зависимости от природных условий, предотвращение процессов подтопления, затопления и опустынивания территорий для гарантированного обеспечения продуктивности сельскохозяйственных угодий.

Прогнозные значения целевых индикаторов реализации подпрограммных мероприятий приведены в приложении № 1 к государственной программе.

При реализации подпрограммы планируется значительно расширить орошаемые площади под овощные культуры с целью доведения общей площади до 79300,0 га.

Подпрограмма рассчитана на 2016 – 2021 годы, и ее выполнение преду-

смотрено без разделения на этапы.

2. Перечень мероприятий подпрограммы

Мероприятие подпрограммы направлено на оказание сельскохозяйственным товаропроизводителям Краснодарского края государственной финансовой поддержки на развитие мелиорации сельскохозяйственных земель.

При создании сельскохозяйственными товаропроизводителями мелиоративных систем общего и индивидуального пользования существует необходимость разработки проектной документации с решениями в области перспективных технологий.

Для дальнейшего гарантированного наращивания объемов сельскохозяйственного производства выходят на первый план восстановление и дальнейшее развитие мелиоративного комплекса, что, кроме увеличения валового производства продукции, предотвратит возможность возникновения чрезвычайных ситуаций в зоне влияния крупных гидротехнических сооружений.

Мероприятие подпрограммы предусматривает предоставление субсидий на возмещение части затрат сельскохозяйственных товаропроизводителей на строительство, реконструкцию и техническое перевооружение мелиоративных систем общего и индивидуального пользования и отдельно расположенных гидротехнических сооружений, принадлежащих им на праве собственности или переданных им в пользование в установленном порядке, за исключением затрат, связанных с проведением проектных и изыскательских работ и (или) подготовкой проектной документации в отношении указанных объектов.

Наименование мероприятия подпрограммы, объемы и источники финансирования приведены в приложении к подпрограмме.

Реализация мероприятия подпрограммы обеспечит поддержку развития производства сельскохозяйственной продукции на орошаемых и осушаемых землях, в первую очередь, в муниципальных образованиях, имеющих достаточную базу для производства и переработки овощной продукции, а также расширение орошаемых площадей в зоне влияния мелиоративных систем и гидротехнических сооружений государственной собственности Российской Федерации.

Реализация мероприятия подпрограммы позволит повысить валовое производство овощных культур на территории Краснодарского края. Основой для достижения прибавки урожайности является расширение посевных мелиорированных площадей и проведение мелиоративных мероприятий.

Предполагается, что валовой сбор овощных культур в 2021 году превысит валовой сбор 2015 года на 141,4 тыс. тонн и составит 878,1 тыс. тонн (таблица № 1).

Социальная и экономическая эффективность реализации
подпрограммы «Развитие мелиорации сельскохозяйственных
земель в Краснодарском крае»

№ п/п	Показатель	Единица измерения	В том числе по годам						
			2015 (базовый)	2016	2017	2018	2019	2020	2021
1	2	3	4	5	6	7	8	9	10
1	Общая площадь орошения овощных культур	тыс. га	44,85	50,45	56,11	61,83	67,61	73,45	79,30
2	Валовой сбор овощных культур	тыс. тонн	736,7	763,2	788,1	809,4	831,6	852,5	878,1

3. Обоснование ресурсного обеспечения подпрограммы

Финансирование мероприятия подпрограммы будет осуществляться за счет средств краевого бюджета с привлечением в установленном порядке средств федерального бюджета и внебюджетных источников.

Обоснование ресурсного обеспечения мероприятий подпрограммы представлено в таблице № 2.

Таблица № 2

Год реализации	Объем финансирования, тыс. рублей				
	всего	в разрезе источников финансирования			
		федеральный бюджет	краевой бюджет	местные бюджеты	внебюджетные источники
1	2	3	4	5	6
2016	657859,8	97554,0	77905,8	-	482400,0
2017	661543,3	102431,7	81801,1	-	477310,5
2018	670754,9	107553,3	85891,1	-	477310,5
2019	680427,1	112930,9	90185,7	-	477310,5
2020	867118,9	118577,5	94695,0	-	653846,4
2021	878902,1	124506,4	99429,7	-	654966,0
Всего по подпрограмме	4416606,1	663553,8	529908,4	-	3223143,9

Средства федерального бюджета привлекаются в рамках федеральной целевой программы «Развитие мелиорации земель сельскохозяйственного назначения России на 2014 – 2020 годы», утвержденной постановлением Правительства Российской Федерации от 12 октября 2013 года № 922, на условиях софинансирования.

Стимулом для использования сельскохозяйственными товаропроизводителями собственных средств на развитие мелиорации сельскохозяйственных земель является предоставление государственной поддержки в рамках мероприятия подпрограммы в форме субсидий сельскохозяйственным товаропроизводителям Краснодарского края.

В соответствии с Правилами предоставления и распределения субсидий из федерального бюджета бюджетам субъектов Российской Федерации на реализацию мероприятий федеральной целевой программы «Развитие мелиорации земель сельскохозяйственного назначения России на 2014 – 2020 годы» доля привлеченных средств внебюджетных источников на финансовое обеспечение мероприятий в общем объеме финансового обеспечения подпрограммы составляет не менее 30 процентов.

4. Механизм реализации подпрограммы

Управление подпрограммой осуществляет координатор подпрограммы – министерство сельского хозяйства и перерабатывающей промышленности Краснодарского края.

Координатор подпрограммы:

- обеспечивает разработку и реализацию подпрограммы;
- организует работу по достижению целевых показателей подпрограммы;
- осуществляет подготовку предложений по объемам и источникам финансирования реализации мероприятий подпрограммы;
- осуществляет иные полномочия, установленные подпрограммой.

В рамках подпрограммы планируется предоставление субсидий юридическим лицам (за исключением субсидий государственным (муниципальным) учреждениям), индивидуальным предпринимателям, физическим лицам – производителям товаров, работ, услуг в целях финансового обеспечения (возмещения) затрат в связи с производством товаров, выполнением работ, оказанием услуг. Порядки предоставления указанных субсидий утверждаются нормативными правовыми актами высшего исполнительного органа государственной власти Краснодарского края.

Министерство сельского хозяйства и перерабатывающей промышленности Краснодарского края, являясь главным распорядителем бюджетных средств:

заключает соглашения с получателями субсидий в установленном законодательством порядке;

обеспечивает соблюдение получателями субсидий условий, целей и порядка, установленных при их предоставлении;

разрабатывает детальный план-график реализации мероприятий подпрограммы.

Заместитель министра сельского хозяйства и перерабатывающей промышленности Краснодарского края

A handwritten signature in black ink, consisting of a large, stylized initial 'P' followed by the letters 'G' and 'K'.

В.Г. Прокопец

ПРИЛОЖЕНИЕ

к подпрограмме «Развитие мелиорации
сельскохозяйственных земель
в Краснодарском крае»


ПЕРЕЧЕНЬ мероприятий подпрограммы «Развитие мелиорации сельскохозяйственных земель в Краснодарском крае»

№ п/п	Наименование мероприятия	Статус	Год реализации	Объем финансирования, тыс. рублей					Государственный заказчик, главный распорядитель (распорядитель) бюджетных средств, исполнитель	
				всего	федеральный бюджет	краевой бюджет	местные бюджеты	внебюджетные источники		Непосредственный результат реализации мероприятия
1	2	3	4	5	6	7	8	9	10	11
1	Цель – повышение продуктивности и устойчивости сельскохозяйственного производства и плодородия почв средствами комплексной мелиорации в условиях изменения климата и природных аномалий									
1.1	Задача – предотвращение выбытия из сельскохозяйственного оборота земель сельскохозяйственного назначения, увеличение объема производства основных видов продукции растениеводства за счет гарантированного обеспечения урожайности сельскохозяйственных культур вне зависимости от природных условий, предотвращение процессов подтопления, затопления и опустынивания территорий для гарантированного обеспечения продуктивности сельскохозяйственных угодий									
1.1.1	Строительство, реконструкция и техническое перевооружение мелиоративных систем общего и индивидуального пользования	3	2016 год	657859,8	97554,0	77905,8	-	482400,0	X	
2017 год			184232,8	102431,7	81801,1	-	477310,5	X		
2018 год			670754,9	107553,3	85891,1	-	477310,5	X		
2019 год			680427,1	112930,9	90185,7	-	477310,5	X		
2020 год			867118,9	118577,5	94695,0	-	653846,4	X		

1	2	3	4	5	6	7	8	9	10	11
	и отдельно расположенных гидротехнических сооружений, принадлежащих сельскохозяйственным товаропроизводителям на праве собственности или переданных им в пользование в установленном порядке, за исключением затрат, связанных с проведением проектных и изыскательских работ и (или) подготовкой проектной документации в отношении указанных объектов, в том числе:		2021 год	878902,1	124506,4	99429,7	-	654966,0	X	
			всего	4416606,1	663553,8	529908,4	-	3223143,9	X	
1.1.1.1	предоставление субсидий на возмещение части затрат сельскохозяйственных товаропроизводителей на строительство, реконструкцию и техническое перевооружение мелиоративных систем общего	3	2016 год	175459,8	97554,0	77905,8	-	-	увеличение площади орошения до 50,45 тыс. га	министерство сельского хозяйства и перерабатывающей промышленности Краснодарского края
			2017 год	184232,8	102431,7	81801,1	-	-	увеличение площади орошения до 56,11 тыс. га	
			2018 год	193444,4	107553,3	85891,1	-	-	увеличение площади орошения до 61,83 тыс. га	

1	2	3	4	5	6	7	8	9	10	11
	и индивидуального пользования и отдельно расположенных гидротехнических сооружений, принадлежащих им на праве собственности или передаче им в пользование в установленном порядке, за исключением затрат, связанных с проведением проектных и изыскательских работ и (или) подготовкой проектной документации в отнесении указанных объектов		2019 год	203116,6	112930,9	90185,7	-	-	увеличение площади орошения до 67,61 тыс. га	
		2020 год	213272,5	118577,5	94695,0	-	-	-	увеличение площади орошения до 73,45 тыс. га	
		2021 год	223936,1	124506,4	99429,7	-	-	-	увеличение площади орошения до 79,3 тыс. га	
		всего	1193462,2	663553,8	529908,4	-	-	-	X	
Итого по подпрограмме										
		2016 год	657859,8	97554,0	77905,8	-	-	482400,0		
		2017 год	184232,8	102431,7	81801,1	-	-	477310,5		
		2018 год	670754,9	107553,3	85891,1	-	-	477310,5		
		2019 год	680427,1	112930,9	90185,7	-	-	477310,5		
		2020 год	867118,9	118577,5	94695,0	-	-	653846,4		
		2021 год	878902,1	124506,4	99429,7	-	-	654966,0		
		всего	4416606,1	663553,8	529908,4	-	-	3223143,9		

Заместитель министра сельского хозяйства
и перерабатывающей промышленности
Краснодарского края



В.Г. Прокопеч

ПРИЛОЖЕНИЕ № 9
к государственной программе
Краснодарского края «Развитие сельского
хозяйства и регулирование рынков
сельскохозяйственной продукции,
сырья и продовольствия»

ПОДПРОГРАММА
«Развитие малых форм хозяйствования
в агропромышленном комплексе Краснодарского края»

ПАСПОРТ
подпрограммы
«Развитие малых форм хозяйствования
в агропромышленном комплексе Краснодарского края»

Координатор подпрограммы	министерство сельского хозяйства и перерабатывающей промышленности Краснодарского края
Участники подпрограммы	не предусмотрены
Цель подпрограммы	поддержание и дальнейшее развитие сельскохозяйственной деятельности малых форм хозяйствования, включая сельскохозяйственные потребительские кооперативы, и улучшение качества жизни в сельской местности
Задачи подпрограммы	увеличение объёмов производства сельскохозяйственной продукции малыми формами хозяйствования в агропромышленном комплексе (далее также – АПК) создание условий для увеличения количества субъектов малого предпринимательства повышение уровня доходов сельского населения возрождение малых сельских населенных пунктов организация системы сбыта, транспортировки, переработки и хранения сельскохозяйственной продукции, произведенной малыми формами хозяйствования в АПК
Перечень целевых	производство скота и птицы на убой в малых фор-

**показателей
подпрограммы**

мах хозяйствования (в живом весе)
производство молока в малых формах хозяйствования
производство овощей в малых формах хозяйствования
количество построенных или реконструированных семейных животноводческих ферм за счет грантов
количество крестьянских (фермерских) хозяйств, начинающих фермеров, осуществивших проекты создания и развития своих хозяйств с помощью государственной поддержки

**Этапы и сроки
реализации
подпрограммы**

2016 – 2021 годы
этапы не предусмотрены

**Объёмы и источники
финансирования
подпрограммы**

общий объем финансирования подпрограммы составляет 9184511,2 тыс. рублей, в том числе:
за счет средств краевого бюджета – 7069279,2 тыс. рублей, из них по годам:
2016 год – 1039307,8 тыс. рублей
2017 год – 1091273,2 тыс. рублей
2018 год – 1145836,3 тыс. рублей
2019 год – 1203128,6 тыс. рублей
2020 год – 1263284,3 тыс. рублей
2021 год – 1326449,0 тыс. рублей
за счет средств федерального бюджета – 1354230,2 тыс. рублей, из них по годам:
2016 год – 199095,7 тыс. рублей
2017 год – 209050,1 тыс. рублей
2018 год – 219502,8 тыс. рублей
2019 год – 230477,9 тыс. рублей
2020 год – 242001,7 тыс. рублей
2021 год – 254102,0 тыс. рублей
за счет средств внебюджетных источников – 761001,8 тыс. рублей, из них по годам:
2016 год – 111881,2 тыс. рублей
2017 год – 117474,4 тыс. рублей
2018 год – 123348,2 тыс. рублей
2019 год – 129515,5 тыс. рублей
2020 год – 135990,9 тыс. рублей
2021 год – 142791,6 тыс. рублей

1. Цели, задачи и целевые показатели достижения целей и решения задач, сроки и этапы реализации подпрограммы

Целью подпрограммы «Развитие малых форм хозяйствования в агропромышленном комплексе Краснодарского края» (далее также – подпрограмма) является поддержание и дальнейшее развитие сельскохозяйственной деятельности малых форм хозяйствования, включая сельскохозяйственные потребительские кооперативы, и улучшение качества жизни в сельской местности.

Задачи подпрограммы:

увеличение объёмов производства сельскохозяйственной продукции малыми формами хозяйствования в агропромышленном комплексе;

создание условий для увеличения количества субъектов малого предпринимательства;

повышение уровня доходов сельского населения;

возрождение малых сельских населенных пунктов;

организация системы сбыта, транспортировки, переработки и хранения сельскохозяйственной продукции, произведенной малыми формами хозяйствования в АПК.

Прогнозные значения целевых индикаторов реализации подпрограммных мероприятий приведены в приложении № 1 к государственной программе.

Подпрограмма рассчитана на 2016 – 2021 годы, и ее выполнение предусмотрено без разделения на этапы.

2. Перечень мероприятий подпрограммы

Мероприятия подпрограммы направлены на дальнейшее развитие малых форм хозяйствования в аграрной сфере экономики края при государственной финансовой поддержке.

Мероприятия подпрограммы предусматривают комплекс взаимосвязанных мер, направленных на достижение целей подпрограммы, а также на решение наиболее важных текущих и перспективных задач, обеспечивающих продовольственную независимость страны.

Мероприятия, источники и объемы финансирования подпрограммы, в том числе по годам, предусмотрены в приложении к подпрограмме.

3. Обоснование ресурсного обеспечения подпрограммы

Финансирование мероприятий подпрограммы планируется осуществлять за счет средств краевого, федерального бюджетов и внебюджетных источников.

Обоснование ресурсного обеспечения мероприятий подпрограммы представлено в таблице:

Год реализации	Объем финансирования, тыс. рублей				
	всего	в разрезе источников финансирования			
		федеральный бюджет	краевой бюджет	местные бюджеты	внебюджетные источники
1	2	3	4	5	6
2016	1350284,7	199095,7	1039307,8	-	111881,2
2017	1417797,7	209050,1	1091273,2	-	117474,4
2018	1488687,3	219502,8	1145836,3	-	123348,2
2019	1563122,0	230477,9	1203128,6	-	129515,5
2020	1641276,9	242001,7	1263284,3	-	135990,9
2021	1723342,6	254102,0	1326449,0	-	142791,6
Всего по подпрограмме	9184511,2	1354230,2	7069279,2	-	761001,8

Предоставление государственной поддержки малым формам хозяйствования в АПК осуществляется координатором подпрограммы как главным распорядителем средств краевого бюджета и органами местного самоуправления муниципальных образований Краснодарского края – получателями субвенций, осуществляющими переданные им в установленном порядке государственные полномочия Краснодарского края по поддержке сельскохозяйственного производства.

Привлечение средств из федерального бюджета осуществляется в рамках Государственной программы развития сельского хозяйства и регулирования рынков сельскохозяйственной продукции, сырья и продовольствия на 2013 – 2020 годы, утвержденной постановлением Правительства Российской Федерации от 14 июля 2012 года № 717, на условиях софинансирования.

Предполагается привлечение с использованием механизмов, предусмотренных законодательством Российской Федерации и Краснодарского края, средств из внебюджетных источников на мероприятия по развитию семейных животноводческих ферм, на поддержку начинающих фермеров, а также на организацию сельских усадеб в малых сельских населённых пунктах Краснодарского края и развитие сельскохозяйственных потребительских кооперативов в соответствии с приказами Министерства сельского хозяйства Российской Федерации от 22 марта 2012 года № 197 «О реализации постановления Правительства Российской Федерации от 28 февраля 2012 г. № 166», от 22 марта 2012 года № 198 «О реализации постановления Правительства Российской Федерации от 28 февраля 2012 г. № 165» и законами Краснодарского края от 9 июля 2013 года № 2751-КЗ «О развитии сельскохозяйственной потребительской кооперации в Краснодарском крае», от 3 июля 2012 года № 2536-КЗ «О сельских усадьбах в малых сельских населенных пунктах Краснодарского края» и иными нормативными правовыми актами Российской Федерации и Краснодарского края.

4. Механизм реализации подпрограммы

Управление подпрограммой осуществляет координатор подпрограммы – министерство сельского хозяйства и перерабатывающей промышленности Краснодарского края.

Координатор подпрограммы:
обеспечивает разработку и реализацию подпрограммы;
организует работу по достижению целевых показателей подпрограммы;
осуществляет подготовку предложений по объемам и источникам финансирования реализации мероприятий подпрограммы;
осуществляет иные полномочия, установленные подпрограммой.

В рамках реализации подпрограммы предусматривается предоставление субвенций местным бюджетам муниципальных образований Краснодарского края на осуществление переданных государственных полномочий по поддержке сельскохозяйственного производства в соответствии с законом Краснодарского края от 26 декабря 2005 года № 976-КЗ «О наделении органов местного самоуправления в Краснодарском крае государственными полномочиями по поддержке сельскохозяйственного производства, организации проведения в Краснодарском крае мероприятий по предупреждению и ликвидации болезней животных, их лечению, защите населения от болезней, общих для человека и животных». Расходование субвенций местными бюджетами муниципальных образований Краснодарского края осуществляется в порядке, установленном нормативным правовым актом высшего исполнительного органа государственной власти Краснодарского края.

В рамках реализации мероприятий подпрограммы планируется предоставление социальных выплат главам крестьянских (фермерских) хозяйств, осуществляющим предпринимательскую деятельность в сфере сельскохозяйственного производства, на строительство жилья в сельской местности для организации сельской усадьбы в малом сельском населенном пункте Краснодарского края и дополнительных социальных выплат, стимулирующих повышение рождаемости, а также грантов в форме субсидий на организацию сельской усадьбы в соответствии с Законом Краснодарского края от 3 июля 2012 года № 2536-КЗ «О сельских усадьбах в малых сельских населенных пунктах Краснодарского края». Порядок предоставления указанных мер государственной поддержки определяется нормативным правовым актом главы администрации (губернатора) Краснодарского края.

В рамках подпрограммы планируется предоставление субсидий юридическим лицам (за исключением субсидий государственным (муниципальным) учреждениям), индивидуальным предпринимателям, физическим лицам – производителям товаров, работ, услуг в целях финансового обеспечения (возмещения) затрат в связи с производством товаров, выполнением работ, оказанием услуг. Порядки предоставления указанных субсидий из краевого бюджета устанавливаются нормативными правовыми актами высшего исполнительного органа государственной власти Краснодарского края.

В рамках подпрограммы предполагается предоставление грантов в форме субсидии главам крестьянских (фермерским) хозяйств в целях возмещения части затрат по организации семейных животноводческих ферм в порядке, утверждаемом высшим исполнительным органом государственной власти Краснодарского края.

В рамках подпрограммы предусматриваются мероприятия по закупке товаров, работ, услуг за счет средств краевого бюджета для обеспечения государственных нужд в соответствии с Федеральным законом от 5 апреля 2013 года № 44-ФЗ «О контрактной системе в сфере закупок товаров, работ, услуг для обеспечения государственных и муниципальных нужд».

Министерство сельского хозяйства и перерабатывающей промышленности Краснодарского края, выступая государственным заказчиком:

заключает в установленном порядке государственные контракты;

проводит анализ выполнения мероприятий;

несет ответственность за нецелевое и неэффективное использование выделенных в его распоряжение бюджетных средств;

формирует бюджетные заявки на финансирование мероприятий подпрограммы, а также осуществляет иные полномочия, установленные подпрограммой.

Министерство сельского хозяйства и перерабатывающей промышленности Краснодарского края, являясь главным распорядителем бюджетных средств:

заключает соглашения с получателями субсидий в установленном законодательством порядке;

обеспечивает соблюдение получателями субсидий условий, целей и порядка, установленных при их предоставлении;

разрабатывает детальный план-график реализации мероприятий подпрограммы.

Заместитель министра сельского хозяйства и перерабатывающей промышленности Краснодарского края



В.Г. Прокопец

ПРИЛОЖЕНИЕ
к подпрограмме
«Развитие малых форм
хозяйствования в агропромышленном
комплексе Краснодарского края»

ПЕРЕЧЕНЬ
мероприятий подпрограммы
«Развитие малых форм хозяйствования в агропромышленном
комплексе Краснодарского края»

№ п/п	Наименование мероприятия	Статус	Год реализации	Объем финансирования, тыс. рублей				Непосредственный результат реализации мероприятия	Государственный заказчик, главный распорядитель (распорядитель) бюджетных средств, исполнитель	
				всего	федеральный бюджет	краевой бюджет	местные бюджеты			внебюджетные источники
1	2	3	4	5	6	7	8	9	10	11
1	Цель – поддержание и дальнейшее развитие сельскохозяйственной деятельности малых форм хозяйствования, включая сельскохозяйственные потребительские кооперативы, и улучшение качества жизни в сельской местности									
1.1	Задача – увеличение объемов производства сельскохозяйственной продукции малыми формами хозяйствования в агропромышленном комплексе (далее также – АПК)									
1.1.1	Предоставление субвенций муниципальным образованиям Краснодарского края на осуществле-		2016 год	829785,7	-	829785,7	-	-	увеличение производства малыми формами хозяйствования: скота и птицы на убой – на 0,4 тыс. тонн, молока – на 1,5 тыс. тонн,	министерство сельского хозяйства и перерабатывающей промышленности Краснодарского края

1	2	3	4	5	6	7	8	9	10	11
	ние переданных государственных полномочий по поддержке сельскохозяйственного производства		2017 год	871275,0	-	871275,0	-	-	овощей – на 4,0 тыс. тонн увеличение производства малыми формами хозяйствования: скота и птицы на убой – на 0,5 тыс. тонн, молока – на 1,9 тыс. тонн, овощей – на 6,0 тыс. тонн	11
				914838,7	-	914838,7	-	-	увеличение производства малыми формами хозяйствования: скота и птицы на убой – на 0,8 тыс. тонн, молока – на 2,4 тыс. тонн, овощей – на 8,1 тыс. тонн	
				960580,7	-	960580,7	-	-	увеличение производства малыми формами хозяйствования: скота и птицы на убой – на 1,5 тыс. тонн, молока – на 4,8 тыс. тонн, овощей – на 11 тыс. тонн	

1	2	3	4	5	6	7	8	9	10	11
			2020 год	1008609,7	-	1008609,7	-	-	увеличение производства мяльми формами хозяйствования: скота и птицы на убой – на 2,3 тыс. тонн, молока – на 7,2 тыс. тонн, овощей – на 14 тыс. тонн	
			2021 год	1059040,2	-	1059040,2	-	-	увеличение производства мяльми формами хозяйствования: скота и птицы на убой – на 3,1 тыс. тонн, молока – на 9,8 тыс. тонн, овощей – на 17,2 тыс. тонн	
			всего	5644130,0	-	5644130,0	-	-	X	
1.2	Задача – создание условий для увеличения количества субъектов малого предпринимательства									
1.2.1	Поддержка семейных животноводческих ферм, в том числе:		2016 год	180036,3	83582,0	24740,3	-	71714,0	X	
		2017 год	189037,2	87760,9	25977,3	-	75299,0	X		
		2018 год	198489,3	92149,1	27276,2	-	79064,0	X		
		2019 год	208413,4	96756,4	28640,0	-	83017,0	X		
		2020 год	218834,3	101594,3	30072,0	-	87168,0	X		
		2021 год	229776,7	106674,1	31575,6	-	91527,0	X		
		всего	1224587,2	568516,8	168281,4	-	487789,0	X		
1.2.1.1	предоставление субсидий крестьянским		2016 год	752,2	-	752,2	-	-	создание 1 семейной фермы	министерство сельского хозяйства и пере-
										зайства и пере-

1	2	3	4	5	6	7	8	9	10	11
			всего	731681,8	568516,8	163165,0	-	487789,0	X	
1.2.2	Предоставление грантов и единовременной помощи на поддержку начинающих фермеров	3	2016 год	39841,3	27861,0	7996,1	-	3984,2	создание 16 постоянных рабочих мест	министерство сельского хозяйства и перерабатывающей промышленности Крайского края
			2017 год	41833,2	29253,9	8395,9	-	4183,4	создание 24 постоянных рабочих мест	
			2018 год	43924,8	30716,6	8815,7	-	4392,5	создание 24 постоянных рабочих мест	
			2019 год	46121,2	32252,5	9256,5	-	4612,2	создание 39 постоянных рабочих мест	
			2020 год	48427,0	33865,0	9719,3	-	4842,7	создание 42 постоянных рабочих мест	
			2021 год	50848,6	35558,4	10205,3	-	5084,9	создание 44 постоянных рабочих мест	
			всего	270996,1	189507,4	54388,8	-	27099,9	X	
1.3	Задача – повышение уровня доходов сельского населения									
1.3.1	Поддержка кредитования малых форм хозяйствования, в том числе:		2016 год	99594,0	87652,7	11941,3	-	-	X	
			2017 год	104573,7	92035,3	12538,4	-	-	X	
			2018 год	109802,4	96637,1	13165,3	-	-	X	
			2019 год	115292,5	101469,0	13823,5	-	-	X	
			2020 год	121057,1	106542,4	14514,7	-	-	X	
			2021 год	127110,0	111869,5	15240,5	-	-	X	
			всего							

1	2	3	4	5	6	7	8	9	10	11
			всего	677429,7	596206,0	81223,7	-	-	X	
1.3.1.1	предоставление субсидий на возмещение части процентной ставки по долгосрочным, среднесрочным и краткосрочным кредитам, взятым малыми формами хозяйствования	3	2016 год	99594,0	87652,7	11941,3	-	-	объем привлеченных кредитов (займов) — 4640,0 млн. рублей	министерство сельского хозяйства и перерабатывающей промышленности Краснодарского края
			2017 год	104573,7	92035,3	12538,4	-	-	объем привлеченных кредитов (займов) — 4872,0 млн. рублей	
			2018 год	109802,4	96637,1	13165,3	-	-	объем привлеченных кредитов (займов) — 5115,6 млн. рублей	
			2019 год	115292,5	101469,0	13823,5	-	-	объем привлеченных кредитов (займов) — 5371,4 млн. рублей	
			2020 год	121057,1	106542,4	14514,7	-	-	объем привлеченных кредитов (займов) — 5639,9 млн. рублей	
			2021 год	127110,0	111869,5	15240,5	-	-	объем привлеченных кредитов (займов) — 5921,9 млн. рублей	
			всего	677429,7	596206,0	81223,7	-	-	X	

1	2	3	4	5	6	7	8	9	10	11
1.3.2	Организация и проведение среди субъектов малых форм хозяйствования агропромышленной выставки «Кубанская ярмарка» Предоставление грантов субъектам малых форм хозяйствования, признанным победителями по итогам конкурса среди участников агропромышленной выставки «Кубанская ярмарка»		2016 год	70833,7	-	70833,7	-	-	проведение I выставки-ярмарки	министерство сельского хозяйства и перерабатывающей промышленности Краснодарского края
			2017 год	74375,4	-	74375,4	-	-	проведение I выставки-ярмарки	
			2018 год	78094,2	-	78094,2	-	-	проведение I выставки-ярмарки	
			2019 год	81998,9	-	81998,9	-	-	проведение I выставки-ярмарки	
			2020 год	86098,8	-	86098,8	-	-	проведение I выставки-ярмарки	
			2021 год	90403,7	-	90403,7	-	-	проведение I выставки-ярмарки	
			всего	481804,7	-	481804,7	-	-	X	
1.3.3	Организация обучающих семинаров для малых форм хозяйствования в		2016 год	5000,0	-	5000,0	-	-	обучение 400 человек	министерство сельского хозяйства и перерабатывающей промышленности Краснодарского края
			2017 год	5250,0	-	5250,0	-	-	обучение 400 человек	
			2018 год	5512,0	-	5512,0	-	-	обучение 400 человек	

1	2	3	4	5	6	7	8	9	10	11
	агропромышленном комплексе края		2019 год	5788,0	-	5788,0	-	-	обучение 400 человек	11 ского края
			2020 год	6077,0	-	6077,0	-	-	обучение 400 человек	
			2021 год	6381,0	-	6381,0	-	-	обучение 400 человек	
			всего	34008,0	-	34008,0	-	-	X	
1.4	Задача – возрождение малых сельских населенных пунктов									
1.4.1	Организация сельских усадеб в малых сельских населенных пунктах Краснодарского края, в том числе:		2016 год	90855,4	-	63607,7	-	27247,7	X	
			2017 год	95397,9	-	66788,0	-	28609,9	X	
			2018 год	100167,9	-	70127,4	-	30040,5	X	
			2019 год	105176,4	-	73633,8	-	31542,6	X	
			2020 год	110435,0	-	77315,4	-	33119,6	X	
			2021 год	115957,0	-	81181,3	-	34775,7	X	
			всего	617989,6	-	432653,6	-	185336,0	X	
1.4.1.1	предоставление социальной выплаты главам крестьянских (фермерских) хозяйств на строительство жилья в сельской местности для организации сель-		2016 год	90511,9	-	63358,3	-	27153,6	строительство 50 жилых домов	министерство сельского хозяйства и перерабатывающей промышленности Краснодарского края
			2017 год	95037,4	-	66526,2	-	28511,2	строительство 50 жилых домов	
			2018 год	99789,3	-	69852,5	-	29936,8	строительство 50 жилых домов	
			2019 год	104778,9	-	73345,2	-	31433,7	строительство 50 жилых домов	
			2020 год	110017,7	-	77012,4	-	33005,3	строительство 50 жилых домов	
			2021 год	115518,6	-	80863,0	-	34655,6	строительство 50 жилых домов	


1	2	3	4	5	6	7	8	9	10	11
	ской усадьбы в малом сельском населенном пункте Краснодарского края	всего		615653,8	-	430957,6	-	184696,2	X	
1.4.1.2	предоставление главам крестьянских (фермерских) хозяйств дополнительных социальных выплат, стимулирующих повышение рождаемости		2016 год	29,9	-	29,9	-	-	предоставление выплат на рождение 5 детей	министерство сельского хозяйства и перерабатывающей промышленности Краснодарского края
			2017 год	31,4	-	31,4	-	-	предоставление выплат на рождение 5 детей	
			2018 год	33,0	-	33,0	-	-	предоставление выплат на рождение 5 детей	
			2019 год	34,6	-	34,6	-	-	предоставление выплат на рождение 5 детей	
			2020 год	36,3	-	36,3	-	-	предоставление выплат на рождение 5 детей	
			2021 год	38,2	-	38,2	-	-	предоставление выплат на рождение 5 детей	
			всего	203,4	-	203,4	-	-	X	
1.4.1.3	предоставление грантов в форме субсидии главам крестьянских (фермерских) хозяйств на организацию сельской усадьбы в малом сельском населенном		2016 год	313,6	-	219,5	-	94,1	обустройство 5 усадеб	министерство сельского хозяйства и перерабатывающей промышленности Краснодарского края
			2017 год	329,1	-	230,4	-	98,7	обустройство 5 усадеб	
			2018 год	345,6	-	241,9	-	103,7	обустройство 5 усадеб	
			2019 год	362,9	-	254,0	-	108,9	обустройство 5 усадеб	
			2020 год	381,0	-	266,7	-	114,3	обустройство 5 усадеб	
			2021 год	400,2	-	280,1	-	120,1	обустройство 5 усадеб	

1	2	3	4	5	6	7	8	9	10	11
	пункте Краснодарского края		всего	2132,4	-	1492,6	-	639,8	X	
1.5	Задача – организация системы сбыта, транспортировки, переработки и хранения сельскохозяйственной продукции, производимой малыми формами хозяйствования в АПК									
1.5.1	Реализация мер государственной поддержки сельскохозяйственных производителей – субъектов кооперативов, в том числе:									
		2016 год		34338,3	-	25403,0	-	8935,3	X	
		2017 год		36055,3	-	26673,2	-	9382,1	X	
		2018 год		37858,0	-	28006,8	-	9851,2	X	
		2019 год		39750,9	-	29407,2	-	10343,7	X	
		2020 год		41738,0	-	30877,4	-	10860,6	X	
		2021 год		43825,4	-	172789,0	-	11404,0	X	
		всего		233565,9	-	172789,0	-	60776,9	X	
1.5.1.1	предоставление субсидий сельскохозяйственным производителям (за исключением кредитных) на оказание услуг, связанных с финансовым обеспечением исполнения обязательств									министерство сельского хозяйства и перерабатывающей промышленности Краснодарского края
		2016 год		12000,0	-	12000,0	-	-	приrost портфель займов на 9 млн. руб.	
		2017 год		12600,0	-	12600,0	-	-	приrost портфель займов на 9 млн. руб.	
		2018 год		13230,0	-	13230,0	-	-	приrost портфель займов на 9 млн. руб.	
		2019 год		13891,6	-	13891,6	-	-	приrost портфель займов на 10 млн. руб.	
		2020 год		14586,0	-	14586,0	-	-	приrost портфель займов на 10 млн. руб.	
		2021 год		14315,4	-	14315,4	-	-	приrost портфель займов на 10 млн. руб.	

1	2	3	4	5	6	7	8	9	10	11
	сельскохозяйственных производителей (за исключением кредитных) кооперативов		всего	80623,0	-	80623,0	-	-	X	
1.5.1.2	предоставление грантов на развитие сельскохозяйственных производителей кооперативов		2016 год	22338,3	-	13403,0	-	8935,3	создание 13 новых постоянных рабочих мест	министерство сельского хозяйства и перерабатывающей промышленности Краснодарского края
			2017 год	23455,3	-	14073,2	-	9382,1	создание 14 новых постоянных рабочих мест	
			2018 год	24628,0	-	14776,8	-	9851,2	создание 14 новых постоянных рабочих мест	
			2019 год	25859,3	-	15515,6	-	10343,7	создание 15 новых постоянных рабочих мест	
			2020 год	27152,0	-	16291,4	-	10860,6	создание 16 новых постоянных рабочих мест	
			2021 год	28510,0	-	17106,0	-	11404,0	создание 17 новых постоянных рабочих мест	
			всего	151942,9	-	91166,0	-	60776,9	X	
1.5.1.3	предоставление субсидий кооперативам второго уровня на создание объектов производственной инфраструктуры		2016 год	-	-	-	-	-	X	
			2017 год						X	
			2018 год	-	-	-	-	-	X	
			2019 год	-	-	-	-	-	X	

1	2	3	4	5	6	7	8	9	10	11
	по заготовке и реализации сельскохозяйственной продукции, сырья и продовольствия		2020 год	-	-	-	-	-	X	
			2021 год	1000,0	-	1000,0	-	-	создание I объ-екта хранения плодовоовощной продукции ем-костью 100 тонн	министерство сельского хо-зяйства и пере-рабатывающей промышленности Краснодар-ского края – главный расло-рядитель бюд-жетных средств
			всего	1000,0	-	1000,0	-	-		
Итого по подпрограмме										
			2016год	1350284,7	199095,7	1039307,8	-	111881,2		
			2017год	1417797,7	209050,1	1091273,2	-	117474,4		
			2018год	1488687,3	219502,8	1145836,3	-	123348,2		
			2019год	1563122,0	230477,9	1203128,6	-	129515,5		
			2020 год	1641276,9	242001,7	1263284,3	-	135990,9		
			2021 год	1723342,6	254102,0	1326449,0	-	142791,6		
			всего	9184511,2	1354230,2	7069279,2	-	761001,8		

Заместитель министра сельского хозяйства и перерабатывающей промышленности Краснодарского края



В.Г. Прокопец

ПРИЛОЖЕНИЕ № 10
к государственной программе
Краснодарского края «Развитие сельского
хозяйства и регулирование рынков
сельскохозяйственной продукции,
сырья и продовольствия»

ПОДПРОГРАММА
«Развитие рыбохозяйственного
комплекса Краснодарского края»

ПАСПОРТ
подпрограммы
«Развитие рыбохозяйственного
комплекса Краснодарского края»

Координатор подпрограммы	министерство сельского хозяйства и перерабатывающей промышленности Краснодарского края
Участники подпрограммы	не предусмотрены
Цель подпрограммы	создание условий для устойчивого функционирования и развития рыбохозяйственного комплекса
Задачи подпрограммы	развитие производства рыбы удовлетворение растущего спроса населения на рыбную продукцию
Перечень целевых показателей подпрограммы	объем производства рыбы живой, свежей или охлажденной
Этапы и сроки реализации подпрограммы	2016-2021 годы этапы не предусмотрены
Объемы и источники финансирования подпрограммы	общий объем финансирования подпрограммы составляет 102027,8 тыс. рублей, в том числе: за счет средств краевого бюджета – 102027,8 тыс. рублей, из них по годам: 2016 год – 15000,0 тыс. рублей 2017 год – 15750,0 тыс. рублей

2018 год – 16537,5 тыс. рублей
 2019 год – 17364,2 тыс. рублей
 2020 год – 18232,5 тыс. рублей
 2021 год – 19143,6 тыс. рублей

1. Цели, задачи и целевые показатели достижения целей и решения задач, сроки и этапы реализации подпрограммы

Цель подпрограммы «Развитие рыбохозяйственного комплекса Краснодарского края» (далее также – подпрограмма) – создание условий для устойчивого функционирования и развития рыбохозяйственного комплекса.

Задачи подпрограммы:

развитие производства рыбы;

удовлетворение растущего спроса населения на рыбную продукцию.

Прогнозные значения целевых индикаторов реализации подпрограммных мероприятий приведены в приложении № 1 к государственной программе.

Подпрограмма рассчитана на 2016 – 2021 годы, и ее выполнение предусмотрено без разделения на этапы.

2. Перечень мероприятий подпрограммы

Мероприятия подпрограммы предусматривают оказание субъектам агропромышленного комплекса (далее – АПК) Краснодарского края государственной финансовой поддержки, направленной на развитие рыбохозяйственного комплекса Краснодарского края.

Мероприятия подпрограммы предусматривают комплекс взаимосвязанных мер, направленных на достижение целей подпрограммы, а также на решение наиболее важных текущих и перспективных задач, обеспечивающих продовольственную независимость страны.

Мероприятия, источники и объемы финансирования подпрограммы, в том числе по годам, предусмотрены в приложении к подпрограмме.

3. Обоснование ресурсного обеспечения подпрограммы

Финансирование мероприятий подпрограммы планируется осуществлять за счет средств краевого бюджета.

Обоснование ресурсного обеспечения мероприятий подпрограммы представлено в таблице:

Год реализации	Объем финансирования, тыс. рублей				
	всего	в разрезе источников финансирования			
		федеральный бюджет	краевой бюджет	местные бюджеты	внебюджетные источники
1	2	3	4	5	6

1	2	3	4	5	6
2016	15000,0	-	15000,0	-	-
2017	15750,0	-	15750,0	-	-
2018	16537,5	-	16537,5	-	-
2019	17364,2	-	17364,2	-	-
2020	18232,5	-	18232,5	-	-
2021	19143,6	-	19143,6	-	-
1	2	3	2	5	6
Всего по подпрограмме	102027,8	-	102027,8	-	-

4. Механизм реализации подпрограммы

Управление подпрограммой осуществляет координатор подпрограммы – министерство сельского хозяйства и перерабатывающей промышленности Краснодарского края.

Координатор подпрограммы:

- обеспечивает разработку и реализацию подпрограммы;
- организует работу по достижению целевых показателей подпрограммы;
- осуществляет подготовку предложений по объемам и источникам финансирования реализации мероприятий подпрограммы;
- осуществляет иные полномочия, установленные подпрограммой.

В рамках подпрограммы планируется предоставление субсидий юридическим лицам (за исключением субсидий государственным (муниципальным) учреждениям), индивидуальным предпринимателям, физическим лицам – производителям товаров, работ, услуг в целях финансового обеспечения (возмещения) затрат в связи с производством товаров, выполнением работ, оказанием услуг. Порядки предоставления указанных субсидий утверждаются нормативными правовыми актами высшего исполнительного органа государственной власти Краснодарского края.

Министерство сельского хозяйства и перерабатывающей промышленности Краснодарского края, являясь главным распорядителем бюджетных средств:

- заключает соглашения с получателями субсидий в установленном законодательством порядке;

- обеспечивает соблюдение получателями субсидий условий, целей и порядка, установленных при их предоставлении;

- разрабатывает детальный план-график реализации мероприятий подпрограммы.

Заместитель министра сельского хозяйства и перерабатывающей промышленности Краснодарского края



В.Г. Прокопец

ПРИЛОЖЕНИЕ

к подпрограмме «Развитие
рыбохозяйственного комплекса
Краснодарского края»

**ПЕРЕЧЕНЬ
мероприятий подпрограммы
«Развитие рыбохозяйственного комплекса Краснодарского края»**

№ п/п	Наименование мероприятия	Ста- тус	Год реализа- ции	Объем финансирования, тыс. рублей					Непосредствен- ный результат реализации меро- приятия	Государственный заказчик, глав- ный распоряди- тель (распоряди- тель) бюджетных средств, испол- нитель	
				всего	феде- ральный бюджет	краевой бюджет	мест- ные бюд- жеты	внебюджет- ные источни- ки			
1	2	3	4	5	6	7	8	9	10	11	
1	Цель – создание условий для устойчивого функционирования и развития рыбохозяйственного комплекса										
1.1	Задача – развитие производства рыбы										
1.1.1	Развитие товар- ного рыбовод- ства, в том числе:		2016 год	8000,0	-	8000,0	-	-	-	X	
			2017 год	8400,0	-	8400,0	-	-	-	X	
			2018 год	8820,0	-	8820,0	-	-	-	X	
			2019 год	9260,8	-	9260,8	-	-	-	X	
			2020 год	9724,0	-	9724,0	-	-	-	X	
			2021 год	10209,7	-	10209,7	-	-	-	X	
		всего	54414,5	-	54414,5	-	-	-	X		
1.1.1.1	предоставление		2016 год	2000,0	-	2000,0	-	-	-	увеличение	министерство

1	2	3	4	5	6	7	8	9	10	11
	субсидий юридическим лицам и индивидуальным предпринимателям в целях возмещения части затрат на производство рыбосадового материала								производства рыбосадового материала до 2450 тонн	сельского хозяйства и перерабатывающей промышленности Краснодарского края
		2017 год	2100,0	-	2100,0	-	-	-	увеличение производства рыбосадового материала до 2470 тонн	
		2018 год	2205,0	-	2205,0	-	-	-	увеличение производства рыбосадового материала до 2500 тонн	
		2019 год	2315,0	-	2315,0	-	-	-	увеличение производства рыбосадового материала до 2550 тонн	
		2020 год	2431,0	-	2431,0	-	-	-	увеличение производства рыбосадового материала до 2600 тонн	
		2021 год	2552,0	-	2552,0	-	-	-	увеличение производства рыбосадового материала до 2650 тонн	
		всего	13603,0	-	13603,0	-	13603,0	-	X	

1	2	3	4	5	6	7	8	9	10	11
1.1.1.2	предоставление субсидий юридическим лицам и индивидуальным предпринимателям в целях возмещения части затрат на производство товарной рыбы		2016 год	6000,0	-	6000,0	-	-	увеличение производства товарной рыбы до 15000 тонн	министерство сельского хозяйства и перерабатывающей промышленности Краснодарского края
2017 год			6300,0	-	6300,0	-	-	увеличение производства товарной рыбы до 15500 тонн		
2018 год			6615,0	-	6615,0	-	-	увеличение производства товарной рыбы до 17000 тонн		
2019 год			6945,8	-	6945,8	-	-	увеличение производства товарной рыбы до 18000 тонн		
2020 год			7293,0	-	7293,0	-	-	увеличение производства товарной рыбы до 19000 тонн		
2021 год			7657,7	-	7657,7	-	-	увеличение производства товарной рыбы до 20000 тонн		
всего			40811,5	-	40811,5	-	-	X		
1.2			Задача – удовлетворение растущего спроса населения на рыбную продукцию							
1.2.1	Развитие рыболовства и рыбопереработки, в		2016 год	7000,0	-	7000,0	-	-	X	
			2017 год	7350,0	-	7350,0	-	-	X	
			2018 год	7717,5	-	7717,5	-	-	X	

1	2	3	4	5	6	7	8	9	10	11
	том числе:		2019 год	8103,4	-	8103,4	-	-	X	
			2020 год	8508,0	-	8508,0	-	-	X	
			2021 год	8933,9	-	8933,9	-	-	X	
			всего	47613,3	-	47613,3	-	-	X	
1.2.1.1	предоставление субсидий юридическим лицам и индивидуальным предпринимателям в целях возмещения части затрат на добычу (вылов) водных биоресурсов		2016 год	3000,0	-	3000,0	-	-	увеличение добычи (вылова) мелкосельдевых видов водных биоресурсов до 22000 тонн	министерство сельского хозяйства и перерабатывающей промышленности Краснодарского края
			2017 год	3150,0	-	3150,0	-	-	увеличение добычи (вылова) мелкосельдевых видов водных биоресурсов до 22500 тонн	
			2018 год	3307,0	-	3307,0	-	-	увеличение добычи (вылова) мелкосельдевых видов водных биоресурсов до 23000 тонн	
			2019 год	3472,9	-	3472,9	-	-	увеличение добычи (вылова) мелкосельдевых видов водных биоресурсов до 23500 тонн	
			2020 год	3646,5	-	3646,5	-	-	увеличение добычи (вылова)	

1	2	3	4	5	6	7	8	9	10	11
									мелкосельдевых видов водных биоресурсов до 24000 тонн	
			2021 год	3828,8	-	3828,8	-	-	увеличение добычи (вылова) мелкосельдевых видов водных биоресурсов до 25000 тонн	
			всего	20405,7	-	20405,7	-	-	X	
1.2.1.2	предоставление субсидий юридическим лицам и индивидуальным предпринимателям в целях возмещения части затрат на производство товарно-пищевой рыбной продукции		2016 год	4000,0	-	4000,0	-	-	увеличение производства товарно-пищевой рыбной продукции из водных биоресурсов до 28200 тонн	министерство сельского хозяйства и перерабатывающей промышленности Краснодарского края
			2017 год	4200,0	-	4200,0	-	-	увеличение производства товарно-пищевой рыбной продукции из водных биоресурсов до 28400 тонн	
			2018 год	4410,0	-	4410,0	-	-	увеличение производства товарно-пищевой рыбной	

1	2	3	4	5	6	7	8	9	10	11
									сурсов до 28400 тонн	
			2018 год	4410,0	-	4410,0	-	-	увеличение производства товарно-пищевой рыбной продукции из водных биоресурсов до 29000 тонн	
			2019 год	4630,5	-	4630,5	-	-	увеличение производства товарно-пищевой рыбной продукции из водных биоресурсов до 30000 тонн	
			2020 год	4862,0	-	4862,0	-	-	увеличение производства товарно-пищевой рыбной продукции из водных биоресурсов до 32000 тонн	
			2021 год	5105,0	-	5105,0	-	-	увеличение производства товарно-пищевой рыбной продукции из	

1	2	3	4	5	6	7	8	9	10	11
									водных биоре- сурсов до 34000 тонн	
			всего	27207,6	-	27207,6	-	-	X	
Итого по подпрограмме			2016 год	15000,0	-	15000,0	-	-		
			2017 год	15750,0	-	15750,0	-	-		
			2018 год	16537,5	-	16537,5	-	-		
			2019 год	17364,2	-	17364,2	-	-		
			2020 год	18232,5	-	18232,5	-	-		
			2021 год	19143,6	-	19143,6	-	-		
			всего	102027,8	-	102027,8	-	-		

Заместитель министра сельского хозяйства
и перерабатывающей промышленности
Краснодарского края



В.Г. Прокопец

ПРИЛОЖЕНИЕ № 11
к государственной программе
Краснодарского края
«Развитие сельского хозяйства
и регулирование рынков
сельскохозяйственной продукции,
сырья и продовольствия»

ПОДПРОГРАММА

«Обеспечение эпизоотического, ветеринарно-санитарного благополучия в Краснодарском крае и развитие государственной ветеринарной службы Краснодарского края»

ПАСПОРТ

подпрограммы

«Обеспечение эпизоотического, ветеринарно-санитарного благополучия в Краснодарском крае и развитие государственной ветеринарной службы Краснодарского края»

Координатор подпрограммы	государственное управление ветеринарии Краснодарского края
Участники подпрограммы	государственное управление ветеринарии Краснодарского края
Цель подпрограммы	обеспечение эпизоотического, ветеринарно-санитарного благополучия в Краснодарском крае
Задачи подпрограммы	выполнение противозооотических мероприятий, в том числе диагностических исследований в хозяйствах всех форм собственности Краснодарского края, проведе-

	<p>ние мероприятий по лабораторным исследованиям и ветеринарно-санитарной экспертизе животноводческой продукции для обеспечения ее безопасности в ветеринарно-санитарном отношении</p> <p>развитие материально-технической базы государственной ветеринарной службы Краснодарского края</p>
Перечень целевых показателей подпрограммы	выполнение плана диагностических, ветеринарно-санитарных и противоэпизоотических мероприятий на территории Краснодарского края
Этапы и сроки реализации подпрограммы	2016 – 2021 годы этапы не предусмотрены
Объемы и источники финансирования подпрограммы	<p>общий объем финансирования подпрограммы составляет 6295048,9 тыс. рублей, в том числе предполагается реализация мероприятий подпрограммы за счет средств краевого бюджета – 6295048,9 тыс. рублей, из них по годам:</p> <p>2016 год – 1036167,1 тыс. рублей 2017 год – 1035667,1 тыс. рублей 2018 год – 1035667,1 тыс. рублей 2019 год – 1053025,1 тыс. рублей 2020 год – 1062360,2 тыс. рублей 2021 год – 1072162,3 тыс. рублей</p>

1. Цели, задачи и целевые показатели достижения целей и решения задач, сроки и этапы реализации подпрограммы

Целью подпрограммы «Обеспечение эпизоотического, ветеринарно-санитарного благополучия в Краснодарском крае и развитие государственной ветеринарной службы Краснодарского края» (далее также – подпрограмма) является обеспечение эпизоотического, ветеринарно-санитарного благополучия в Краснодарском крае.

Задачи подпрограммы:

выполнение противоэпизоотических мероприятий, в том числе диагностических исследований в хозяйствах всех форм собственности Краснодарского края, проведение мероприятий по лабораторным исследованиям и ветеринарно-санитарной экспертизе животноводческой продукции для обеспечения ее безопасности в ветеринарно-санитарном отношении;

развитие материально технической базы государственной ветеринарной службы Краснодарского края.

Прогнозные значения целевого индикатора реализации подпрограммных мероприятий приведены в приложении № 1 к государственной программе.

Подпрограмма рассчитана на 2016 – 2021 годы, и ее выполнение предусмотрено без деления на этапы.

2. Перечень мероприятий подпрограммы

Мероприятия подпрограммы предусматривают комплекс взаимосвязанных мер, направленных на решение наиболее важных текущих и перспективных задач по выполнению противоэпизоотических мероприятий, в том числе проведение диагностических исследований, обеспечивающих эпизоотическое благополучие территории Краснодарского края, и проведение мероприятий по ветеринарно-санитарной экспертизе животноводческой продукции, обеспечивающих безопасность продуктов животноводства в ветеринарно-санитарном отношении.

Мероприятия, источники и объемы финансирования подпрограммы, в том числе по годам, предусмотрены в приложении к подпрограмме.

3. Обоснование ресурсного обеспечения подпрограммы

Финансирование мероприятий подпрограммы планируется осуществлять за счет средств краевого и федерального бюджетов.

Обоснование ресурсного обеспечения мероприятий подпрограммы представлено в таблице:

Год реализации	Объем финансирования, тыс. рублей				
	всего	в разрезе источников финансирования			
		федеральный бюджет	краевой бюджет	местные бюджеты	внебюджетные источники
1	2	3	4	5	6
2016	1036167,1	-	1036167,1	-	-
2017	1035667,1	-	1035667,1	-	-
2018	1035667,1	-	1035667,1	-	-
2019	1053025,1	-	1053025,1	-	-
2020	1062360,2	-	1062360,2	-	-
2021	1072162,3	-	1072162,3	-	-
Всего по подпрограмме	6295048,9	-	6295048,9	-	-

4. Механизм реализации подпрограммы

Управление подпрограммой осуществляет координатор подпрограммы – государственное управление ветеринарии Краснодарского края.

Координатор подпрограммы:

обеспечивает разработку и реализацию подпрограммы;
организует работу по достижению целевых показателей подпрограммы;
осуществляет подготовку предложений по объемам и источникам финансирования реализации мероприятий подпрограммы;

представляет координатору государственной программы отчетность о реализации подпрограммы, а также информацию, необходимую для проведения оценки эффективности реализации государственной программы, мониторинга ее реализации и подготовки доклада о ходе реализации государственной программы;

осуществляет иные полномочия, установленные подпрограммой.

В рамках реализации подпрограммы предусматривается предоставление субвенций бюджетам муниципальных образований Краснодарского края в целях финансового обеспечения расходных обязательств муниципальных образований, возникающих при выполнении отдельных государственных полномочий Краснодарского края в соответствии с Законом Краснодарского края от 27 сентября 2012 года № 2584-КЗ «О наделении органов местного самоуправления муниципальных образований Краснодарского края государственными полномочиями Краснодарского края по предупреждению и ликвидации болезней животных, их лечению, защите населения от болезней, общих для человека и животных, в части регулирования численности безнадзорных животных на территории муниципальных образований Краснодарского края». Расходование местными бюджетами вышеуказанных субвенций из краевого бюджета осуществляется в порядке, установленном нормативным правовым актом высшего исполнительного органа государственной власти Краснодарского края.

В рамках мероприятия «Предоставление субсидий государственным бюджетным учреждениям ветеринарии Краснодарского края, функции и полномочия учредителя в отношении которых осуществляет государственное управление ветеринарии Краснодарского края, на финансовое обеспечение выполнения государственного задания на оказание государственных услуг (выполнение работ)» осуществляется финансовое обеспечение мероприятий по предупреждению и ликвидации заразных и иных болезней животных, включая сельскохозяйственных, домашних, зоопарковых и других животных, пушных зверей, птиц, рыб и пчел и их лечению. Предоставление данных субсидий осуществляется в соответствии с постановлением главы администрации (губернатора) Краснодарского края от 7 декабря 2010 года № 1093 «О порядке формирования и финансового обеспечения выполнения государственного задания в отношении государственных учреждений Краснодарского края».

Размещение заказа на поставки товаров, выполнение работ и оказание услуг для обеспечения государственных нужд будет осуществляться государ-

ственным заказчиком мероприятий подпрограммы в соответствии с Федеральным законом от 5 апреля 2013 года № 44-ФЗ «О контрактной системе в сфере закупок товаров, работ, услуг для обеспечения государственных и муниципальных нужд».

Государственное управление ветеринарии Краснодарского края, выступая государственным заказчиком:

заключает в установленном порядке государственные контракты;

проводит анализ выполнения мероприятий;

несет ответственность за нецелевое и неэффективное использование выделенных в его распоряжение бюджетных средств;

формирует бюджетные заявки на финансирование мероприятий подпрограммы, а также осуществляет иные полномочия, установленные подпрограммой.

Предоставление субсидий государственным бюджетным учреждениям ветеринарии Краснодарского края для проведения мониторинга эпизоотической ситуации по африканской чуме свиней и обеспечение безопасности проведения лабораторных исследований осуществляется в соответствии с постановлением главы администрации (губернатора) Краснодарского края от 1 августа 2012 года № 878 «Об утверждении Порядка определения объема и условий предоставления субсидий на проведение мониторинга эпизоотической ситуации по африканской чуме свиней и обеспечение безопасности лабораторных исследований государственным бюджетным учреждениям Краснодарского края, функции и полномочия учредителя в отношении которых осуществляет государственное управление ветеринарии Краснодарского края».

В рамках подпрограммы предусматривается предоставление субсидий юридическим лицам, индивидуальным предпринимателям, физическим лицам – производителям товаров, работ, услуг в целях возмещения недополученных доходов и (или) финансового обеспечения (возмещения) затрат в связи с производством товаров, выполнением работ и оказанием услуг.

Порядок предоставления указанных субсидий из краевого бюджета устанавливается нормативным правовым актом высшего исполнительного органа государственной власти Краснодарского края.

Государственное управление ветеринарии Краснодарского края, являясь главным распорядителем бюджетных средств:

заключает соглашения с получателями субсидий в установленном законодательством порядке;

обеспечивает соблюдение получателями субсидий условий, целей и порядка, установленных при их предоставлении;

разрабатывает детальный план-график реализации мероприятий подпрограммы.

Заместитель министра сельского хозяйства и перерабатывающей промышленности Краснодарского края



В.Г. Прокопец

ПРИЛОЖЕНИЕ № 1

к Подпрограмме «Обеспечение эпизоотического, ветеринарно-санитарного благополучия в Краснодарском крае и развитие государственной ветеринарной службы Краснодарского края»

**ПЕРЕЧЕНЬ
мероприятий подпрограммы
«Обеспечение эпизоотического, ветеринарно-санитарного благополучия в Краснодарском крае и развитие государственной ветеринарной службы Краснодарского края»**

№ п/п	Наименование мероприятия	Статус	Год реализации	Объем финансирования, тыс. рублей					Непосредственный результат реализации мероприятия	Государственный заказчик, главный распорядитель (распорядитель) бюджетных средств, исполнитель
				всего	федеральный бюджет	краевой бюджет	местные бюджеты	внебюджетные источники		
1	2	3	4	5	6	7	8	9	10	11
1	Цель – обеспечение эпизоотического, ветеринарно-санитарного благополучия в Краснодарском крае									
1.1	Задача – выполнение противоэпизоотических мероприятий, в том числе диагностических исследований в хозяйствах Краснодарского края всех форм собственности, проведение мероприятий по лабораторным исследованиям, ветеринарно-санитарной экспертизе животноводческой продукции для обеспечения ее безопасности в ветеринарно-санитарном отношении									
1.1.1	Предоставление субсидий государственным бюджетным учреждениям ве-		2016	702420,7	-	702420,7	-	-	обеспечение выполнения государственного задания – 100 %	государственное управление ветеринарии Краснодарского

1	2	3	4	5	6	7	8	9	10	11
	теринарии Краснодарского края, функции и полномочия учредителя в отношении которых осуществляется государственное управление ветеринарии Краснодарского края, на финансовое обеспечение выполнения государственного задания на оказание государственных услуг (выполнение работ)		2017	701183,0	-	701183,0	-	-	обеспечение выполнения государственного задания – 100 %	края
		2018	701183,0	-	701183,0	-	-	-	обеспечение выполнения государственного задания – 100 %	
		2019	701183,0	-	701183,0	-	-	-	обеспечение выполнения государственного задания – 100 %	
		2020	701183,0	-	701183,0	-	-	-	обеспечение выполнения государственного задания – 100 %	
		2021	701183,0	-	701183,0	-	-	-	обеспечение выполнения государственного задания – 100 %	
		всего	4208335,7	-	4208335,7	-	-	-	X	
1.1.2	Предоставление субсидий государственным бюджетным учреждениям ве-		2016	1000,0	-	1000,0	-	-	проведение 20 тысяч лабораторных исследований	государственное управление ветеринарии Краснодарского края
		2017	1000,0	-	1000,0	-	-	-	проведение 20 тысяч лабора-	

1	2	3	4	5	6	7	8	9	10	11
	теринарии Краснодарского края на проведение мониторинга эпизоотической ситуации по африканской чуме свиней и обеспечение безопасности лабораторных исследований								торных исследований проведение 20 тысяч лабораторных исследований проведение 20 тысяч лабораторных исследований проведение 20 тысяч лабораторных исследований проведение 20 тысяч лабораторных исследований проведение 20 тысяч лабораторных исследований проведение 20 тысяч лабораторных исследований	
		2018		1000,0	-	1000,0	-	-		
		2019		1102,5	-	1102,5	-	-		
		2020		1157,6	-	1157,6	-	-		
		2021		1215,5	-	1215,5	-	-		
		всего		6475,6	-	6475,6	-	-	X	
1.1.3	Обеспечение выполнения функций казенных учреждений, подведомственных государственному управлению ветеринарии Краснодарского края								выполнение функций и задач в соответствии с уставами в том числе участие в проведении 20 мероприятий выполнение функций и задач в соответствии с уставами в том числе участие в проведении 20 ме-	государственное управление ветеринарии Краснодарского края
		2016		29724,4	-	29724,4	-	-		
		2017		30962,1	-	30962,1	-	-		

1	2	3	4	5	6	7	8	9	10	11
									роприятий	
			2018	30962,1	-	30962,1	-	-	выполнение функций и задач в соответствии с уставами в том числе участие в проведении 20 мероприятий	
			2019	30962,1	-	30962,1	-	-	выполнение функций и задач в соответствии с уставами в том числе участие в проведении 20 мероприятий	
			2020	30962,1	-	30962,1	-	-	выполнение функций и задач в соответствии с уставами в том числе участие в проведении 20 мероприятий	
			2021	30962,1	-	30962,1	-	-	выполнение функций и задач в соответствии с уставами в том числе участие в проведении 20 мероприятий	

1	2	3	4	5	6	7	8	9	10	11
1.1.4	Организация профессионального образования и дополнительного профессионального образования работников государственных учреждений ветеринарии Краснодарского края			184534,9 200,0 200,0 200,0 220,5 231,5 243,1	-	184534,9 200,0 200,0 200,0 220,5 231,5 243,1	-	-	роприятий	государственное управление ветеринарии Краснодарского края
									X	
									обучение 40 ветеринарных специалистов	
									обучение 40 ветеринарных специалистов	
									обучение 40 ветеринарных специалистов	
									обучение 40 ветеринарных специалистов	
									обучение 40 ветеринарных специалистов	
									обучение 40 ветеринарных специалистов	
									обучение 40 ветеринарных специалистов	
									обучение 40 ветеринарных специалистов	
									обучение 40 ветеринарных специалистов	
1.1.5	Обеспечение деятельности органа исполнительной власти Краснодарского края в области ветеринарии			1295,1 134175,5 134175,5 134175,5 134175,5 134175,5 134175,5 805053,0 80000,0	-	1295,1 134175,5 134175,5 134175,5 134175,5 134175,5 134175,5 805053,0 80000,0	-	-	X	государственное управление ветеринарии Краснодарского края
									X	
									X	
									X	
									X	
									X	
									X	
									X	
									X	
									X	
									X	
1.1.6	Предоставление субсидий юридическим лицам и индивидуальным предприни-			80000,0 80000,0 80000,0	-	80000,0 80000,0 80000,0	-	-	выплаты субсидий – 100%	государственное управление ветеринарии Краснодарского края
									выплаты субсидий – 100%	
									выплаты субсидий – 100%	
									выплаты субсидий – 100%	

1	2	3	4	5	6	7	8	9	10	11
	матерям в целях возмещения ущерба, понесенного в результате отчуждения животных и (или) изъятия продуктов животноводства при ликвидации очагов особо опасных болезней животных		2019 2020 2021 всего	88200,0 92610,0 97240,5 518050,5	- - - -	88200,0 92610,0 97240,5 518050,5	- - - -	- - - -	выплаты субсидий – 100% выплаты субсидий – 100% выплаты субсидий – 100% X	
1.1.7	Предоставление субвенций бюджетам муниципальных районов (городских округов) на осуществление отдельных государственных полномочий по предупреждению и ликвидации болезней животных, их лечению, защите населения от болезней, общих для человека и животных, в части регули-		2016 2017 2018 2019 2020 2021	13217,3 13217,3 13217,3 14572,1 15300,7 16065,8	- - - - - -	13217,3 13217,3 13217,3 14572,1 15300,7 16065,8	- - - - - -	- - - - - -	отлов и подбор 25028 безнадзорных животных отлов и подбор 23497 безнадзорных животных отлов и подбор 23497 безнадзорных животных отлов и подбор 23497 безнадзорных животных отлов и подбор 23497 безнадзорных животных отлов и подбор 23497 безнадзорных животных	государственное управление ветеринарии Краснодарского края

1	2	3	4	5	6	7	8	9	10	11
	рования численности безнадзорных животных на территории муниципальных образований Краснодарского края								23497 безнадзорных животных	
		всего		85590,5	-	85590,5	-	-	X	
1.1.8	Приобретение товаров, работ, услуг для проведения профилактических эпизоотических мероприятий, в том числе диагностических исследований		2016	4000,0	-	4000,0	-	-	приобретение 20 тонн товаров	государственное управление ветеринарии Краснодарского края
		2017		4000,0	-	4000,0	-	-	приобретение 20 тонн товаров	
		2018		4000,0	-	4000,0	-	-	приобретение 20 тонн товаров	
		2019		4410,0	-	4410,0	-	-	приобретение 20 тонн товаров	
		2020		4630,5	-	4630,5	-	-	приобретение 20 тонн товаров	
		2021		4862,0	-	4862,0	-	-	приобретение 20 тонн товаров	
		всего		25902,5	-	25902,5	-	-		
1.2	Задача – развитие материально-технической базы государственной ветеринарной службы Краснодарского края									
1.2.1	Предоставление субсидий государственным бюджетным учреждениям ветеринарии Краснодарского края на приобретение		2016	20000,0	-	20000,0	-	-	приобретение 13 штук движимого имущества	государственное управление ветеринарии Краснодарского края
		2017		20000,0	-	20000,0	-	-	приобретение 13 штук движимого имущества	

1	2	3	4	5	6	7	8	9	10	11	
	движимого имущества с целью обеспечения эпизоотического и ветеринарно-санитарного благополучия		2018	20000,0	-	20000,0	-	-	приобретение 13 штук движимого имущества		
			2019	22050,0	-	22050,0	-	-	приобретение 13 штук движимого имущества		
			2020	23152,5	-	23152,5	-	-	приобретение 13 штук движимого имущества		
			2021	24310,1	-	24310,1	-	-	приобретение 13 штук движимого имущества		
			всего	129512,6	-	129512,6	-	-	X		
1.2.2		Предоставление субсидий государственным бюджетным учреждениям ветеринарии Краснодарского края для проведения капитального ремонта зданий и сооружений, введенных в установленном порядке в опера-		2016	51429,2	-	51429,2	-	-	проведение ремонта 20 объектов	
			2017	50929,2	-	50929,2	-	-	проведение ремонта 20 объектов		
			2018	50929,2	-	50929,2	-	-	проведение ремонта 20 объектов		
			2019	56149,4	-	56149,4	-	-	проведение ремонта 20 объектов		
			2020	58956,8	-	58956,8	-	-	проведение ремонта 20 объектов		
			2021	61904,7	-	61904,7	-	-	проведение ре-		

1	2	3	4	5	6	7	8	9	10	11
	тивное управление								МОНТА 20 объектов	
	ние								ТОВ	
									X	
	Итого по подпрограмме									
	всего			330298,5	-	330298,5	-	-		
	2016			1036167,1	-	1036167,1	-	-		
	2017			1035667,1	-	1035667,1	-	-		
	2018			1035667,1	-	1035667,1	-	-		
	2019			1053025,1	-	1053025,1	-	-		
	2020			1062360,2	-	1062360,2	-	-		
	2021			1072162,3	-	1072162,3	-	-		
	всего			6295048,9	-	6295048,9	-	-		

Заместитель министра сельского хозяйства и перерабатывающей промышленности Краснодарского края



В.Г. Прокопел

ПРИЛОЖЕНИЕ № 13
к государственной программе
Краснодарского края «Развитие сельского
хозяйства и регулирование рынков
сельскохозяйственной продукции,
сырья и продовольствия»

ПОДПРОГРАММА
**«Развитие оптово-распределительных центров и
инфраструктуры социального питания»**

ПАСПОРТ
подпрограммы
**«Развитие оптово-распределительных центров и
инфраструктуры социального питания»**

Координатор подпрограммы	министерство сельского хозяйства и перерабатывающей промышленности Краснодарского края
Участники подпрограммы	не предусмотрены
Цель подпрограммы	обеспечение загрузки предприятий пищевой и перерабатывающей промышленности сырьем, сбыта сельскохозяйственной продукции, повышение ее товарности
Задачи подпрограммы	увеличение закупок сельскохозяйственного сырья для переработки предприятиями пищевой и перерабатывающей промышленности путем развития оптово-распределительных центров
Перечень целевых показателей подпрограммы	индекс производства пищевых продуктов, включая напитки (в сопоставимых ценах)
Этапы и сроки реализации подпрограммы	2016 – 2021 годы этапы не предусмотрены
Объёмы и источники финансирования подпро-	общий объем финансирования подпрограммы составляет 2416041,9 тыс. рублей, в том числе:

граммы

за счет средств краевого бюджета – 239429,9 тыс. рублей, из них по годам:

2016 год – 35200,4 тыс. рублей

2017 год – 36960,4 тыс. рублей

2018 год – 38808,4 тыс. рублей

2019 год – 40748,8 тыс. рублей

2020 год – 42786,3 тыс. рублей

2021 год – 44925,6 тыс. рублей

за счет средств федерального бюджета – 2176612,0 тыс. рублей, из них по годам:

2016 год – 320000,0 тыс. рублей

2017 год – 336000,0 тыс. рублей

2018 год – 352800,0 тыс. рублей

2019 год – 370440,0 тыс. рублей

2020 год – 388962,0 тыс. рублей

2021 год – 408410,0 тыс. рублей

1. Цели, задачи и целевые показатели достижения целей и решения задач, сроки и этапы реализации подпрограммы

Цель подпрограммы «Развитие оптово-распределительных центров и инфраструктуры социального питания» (далее также – подпрограмма) – обеспечение загрузки предприятий пищевой и перерабатывающей промышленности сырьем, сбыта сельскохозяйственной продукции, повышение ее товарности.

Задача подпрограммы – увеличение закупок сельскохозяйственного сырья для переработки предприятиями перерабатывающей промышленности путем развития оптово-распределительных центров.

Прогнозные значения целевого индикатора реализации подпрограммного мероприятия приведены в приложении № 1 к государственной программе.

Подпрограмма рассчитана на 2016 – 2021 годы, и ее выполнение предусмотрено без разделения на этапы.

2. Перечень мероприятий подпрограммы

Мероприятие подпрограммы предусматривает оказание субъектам агропромышленного комплекса (далее также – АПК) Краснодарского края государственной финансовой поддержки, направленной на увеличение производства продукции пищевой и перерабатывающей отрасли.

Мероприятие подпрограммы предусматривает комплекс взаимосвязанных мер, направленных на достижение цели подпрограммы, а также на решение наиболее важных текущих и перспективных задач, обеспечивающих продовольственную независимость страны.

Мероприятие, источники и объемы финансирования подпрограммы, в том числе по годам, предусмотрены в приложении к подпрограмме.

3. Обоснование ресурсного обеспечения подпрограммы

Финансирование мероприятия подпрограммы планируется осуществлять за счет средств федерального и краевого бюджетов.

Обоснование ресурсного обеспечения мероприятия подпрограммы представлено в таблице:

Год реализации	Объем финансирования, тыс. рублей				
	всего	в разрезе источников финансирования			
		федеральный бюджет	краевой бюджет	местные бюджеты	внебюджетные источники
1	2	3	4	5	6
2016	355200,4	320000,0	35200,4	-	-
2017	372960,4	336000,0	36960,4	-	-
2018	391608,4	352800,0	38808,4	-	-
2019	411188,8	370440,0	40748,8	-	-
2020	431748,3	388962,0	42786,3	-	-
2021	453335,6	408410,0	44925,6	-	-
Всего по подпрограмме	2416041,9	2176612,0	239429,9	-	-

Привлечение средств из федерального бюджета осуществляется в рамках Государственной программы развития сельского хозяйства и регулирования рынков сельскохозяйственной продукции, сырья и продовольствия на 2013 – 2020 годы, утвержденной постановлением Правительства Российской Федерации от 14 июля 2012 года № 717, на условиях софинансирования.

4. Механизм реализации подпрограммы

Управление подпрограммой осуществляет координатор подпрограммы – министерство сельского хозяйства и перерабатывающей промышленности Краснодарского края.

Координатор подпрограммы:

- обеспечивает разработку и реализацию подпрограммы;
- организует работу по достижению целевого показателя подпрограммы;
- осуществляет подготовку предложений по объемам и источникам финансирования реализации мероприятия подпрограммы;
- осуществляет иные полномочия, установленные подпрограммой.

В рамках подпрограммы планируется предоставление субсидий юридическим лицам (за исключением субсидий государственным (муниципальным) учреждениям), индивидуальным предпринимателям, физическим лицам – про-

изводителям товаров, работ, услуг в целях финансового обеспечения (возмещения) затрат в связи с производством товаров, выполнением работ, оказанием услуг. Порядки предоставления указанных субсидий утверждаются нормативными правовыми актами высшего исполнительного органа государственной власти Краснодарского края.


Министерство сельского хозяйства и перерабатывающей промышленности Краснодарского края, являясь главным распорядителем бюджетных средств:

заключает соглашения с получателями субсидий в установленном законодательством порядке;

обеспечивает соблюдение получателями субсидий условий, целей и порядка, установленных при их предоставлении;

разрабатывает детальный план-график реализации мероприятия подпрограммы.

Заместитель министра сельского хозяйства и перерабатывающей промышленности Краснодарского края



В.Г. Прокопец

ПРИЛОЖЕНИЕ

к подпрограмме «Развитие оптово-распределительных центров и инфраструктуры социального питания»

ПЕРЕЧЕНЬ мероприятий подпрограммы «Развитие оптово-распределительных центров и инфраструктуры социального питания»


№ п/п	Наименование мероприятия	Статус	Годы реализации	Объем финансирования, тыс. рублей					Непосредственный результат реализации мероприятия	Государственный заказчик, главный распорядитель (распорядитель) бюджетных средств, исполнитель	
				всего	Федеральный бюджет	краевой бюджет	местные бюджеты	внебюджетные источники			
1	2	3	4	5	6	7	8	9	10	11	
1	Цель – обеспечение загрузки предприятий пищевой и перерабатывающей промышленности сырьем, сбыта сельскохозяйственной продукции, повышение ее товарности										
1.1	Задача – увеличение закупок сельскохозяйственного сырья для переработки предприятиями пищевой и перерабатывающей промышленности путем развития оптово-распределительных центров										
1.1.1	Поддержка развития пищевой и перерабатывающей промышленности в целях		2016 год	355200,4	320000,0	35200,4	-	-	-	X	
2017 год			372960,4	336000,0	36960,4	-	-	-	X		
2018 год			391608,4	352800,0	38808,4	-	-	-	-	X	
2019 год			411188,8	370440,0	40748,8	-	-	-	-	X	
2020 год			431748,3	388962,0	42786,3	-	-	-	-	X	

1	2	3	4	5	6	7	8	9	10	11
	обеспечения загрузки производственных мощностей, в том числе:		2021 год	453335,6	408410,0	44925,6	-	-	X	
			всего	2416041,9	2176612,0	239429,9	-	-	X	
1.1.1.1	предоставление субсидии субъектам агропромышленного комплекса на возмещение части процентной ставки по краткосрочным кредитам (займам) на переработку продукции растениеводства и животноводства		2016 год	355200,4	320000,0	35200,4	-	-	объем субсидируемых краткосрочных кредитов на переработку продукции растениеводства и животноводства составляет 321709,0 млн. рублей	министерство сельского хозяйства и перерабатывающей промышленности Краснодарского края
			2017 год	372960,4	336000,0	36960,4	-	-	объем субсидируемых краткосрочных кредитов на переработку продукции растениеводства и животноводства составляет 324926,1 млн. рублей	
			2018 год	391608,4	352800,0	38808,4	-	-	объем субсидируемых краткосрочных кредитов на переработку продукции	

1	2	3	4	5	6	7	8	9	10	11
									ции растениеводства и животноводства составит 328175,4 млн. рублей	
			2019 год	411188,8	370440,0	40748,8	-	-	объем субсидируемых краткосрочных кредитов на переработку продукции растениеводства и животноводства составит 331457,1 млн. рублей	
			2020 год	431748,3	388962,0	42786,3	-	-	объем субсидируемых краткосрочных кредитов на переработку продукции растениеводства и животноводства составит 334771,7 млн. рублей	
			2021 год	453335,6	408410,0	44925,6	-	-	объем субсидируемых краткосрочных креди-	

1	2	3	4	5	6	7	8	9	10	11
									тов на переработку продукции растениеводства и животноводства составит 338119,3 млн. рублей	
			всего	2416041,9	2176612,0	239429,9	-	-	X	
Итого по подпрограмме			2016 год	355200,4	320000,0	35200,4	-	-		
			2017 год	372960,4	336000,0	36960,4	-	-		
			2018 год	391608,4	352800,0	38808,4	-	-		
			2019 год	411188,8	370440,0	40748,8	-	-		
			2020 год	431748,3	388962,0	42786,3	-	-		
			2021 год	453335,6	408410,0	44925,6	-	-		
			всего	2416041,9	2176612,0	239429,9	-	-		

Заместитель министра сельского хозяйства
и перерабатывающей промышленности
Краснодарского края



В.Г. Прокопец