



ГЛАВА ЧЕЧЕНСКОЙ РЕСПУБЛИКИ
НОХЧИЙН РЕСПУБЛИКИН МЕХК-ДА

У К А З

01.08.2024

№ 210

г. Грозный

**Об утверждении лимита и квот добычи охотничьих ресурсов
в Чеченской Республике на период с 1 августа 2024 года
до 1 августа 2025 года**

В соответствии со статьей 24 Федерального закона от 24 июля 2009 года № 209-ФЗ «Об охоте и о сохранении охотничьих ресурсов и о внесении изменений в отдельные законодательные акты Российской Федерации», приказом Министерства природных ресурсов и экологии Российской Федерации от 27 ноября 2020 года № 981 «Об утверждении Порядка подготовки, принятия документа об утверждении лимита добычи охотничьих ресурсов, внесения в него изменений и требований к его содержанию и составу», письмом Министерства природных ресурсов и экологии Российской Федерации от 15 июля 2024 года № 05-29-29/28270 «О согласовании проекта лимита добычи охотничьих ресурсов» и заключением экспертной комиссии государственной экологической экспертизы регионального уровня материалов обоснования объемов (лимиты, квоты) добычи охотничьих ресурсов в сезон охоты 2024-2025 гг. на территории закрепленных и общедоступных охотничьих угодий Чеченской Республики, утвержденным приказом Министерства природных ресурсов и охраны окружающей среды Чеченской Республики от 11 июня 2024 года № 201 «Об утверждении заключения экспертной комиссии государственной экологической экспертизы», п о с т а н о в л я ю:


1. Утвердить:

лимиты добычи охотничьих ресурсов в Чеченской Республике на период с 1 августа 2024 года до 1 августа 2025 года (приложение № 1);
квоты добычи охотничьих ресурсов в Чеченской Республике на период с 1 августа 2024 года до 1 августа 2025 года (приложение № 2).

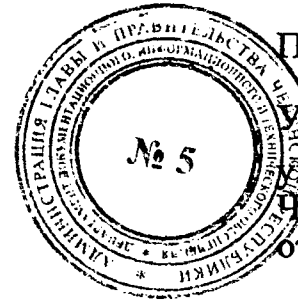
2. Добыча охотничьих ресурсов, в отношении которых не утверждается лимит добычи охотничьих ресурсов, осуществляется в соответствии с нормативами и нормами в области охоты и сохранения охотничьих ресурсов.

3. Контроль за выполнением настоящего указа возложить на заместителя Председателя Правительства Чеченской Республики, осуществляющего координацию деятельности исполнительного органа власти Чеченской Республики в сфере природных ресурсов и охраны окружающей среды.

4. Настоящий указ вступает в силу со дня его подписания и подлежит официальному опубликованию.



Р.А. Кадыров



Приложение № 1

УТВЕРЖДЕНЫ


казом Главы
Чеченской Республикиот 01.08.2024 № 210

ЛИМИТЫ

добычи охотничьих ресурсов в Чеченской Республике на период с 1 августа 2024 года до 1 августа 2025 года

№ п/п	Вид охотничьих ресурсов	Предыдущий год 2023 - 2024 гг.						Предстоящий год 2024 - 2025 гг.					
		Численность видов охотничьих ресурсов, особей	Лимит добычи, особей		Добыча особей		Освоение лимита, %	Численность видов охотничьих ресурсов, особей	Устанавливаемые лимиты добычи, особей				
			всего	в том числе для КМНС*	всего	в том числе для КМНС			Всего	в % от численности	в том числе для КМНС	в том числе	
											взрослые животные (старше 1 года)	до 1 года	
1	2	3	4	5	6	7	8	9	10	11	12	13	14
1	Тур кавказский	1341	65	0	10	0	15,4	1325	64	4,8	0	64	0
2	Косуля европейская	1727	90	0	8	0	8,9	1938	102	5,3	0	66	36
3	Медведь бурый	1307	123	0	8	0	6,5	968	130	13,5	0	73	57

*Коренные малочисленные народы Севера



Приложение № 2

ТВЕРЖДЕНЫ

Приказом Главы Чеченской Республики

от 01.08.2024 № 210

КВОТЫ

добычи охотничьих ресурсов в Чеченской Республике на период с 1 августа 2024 года до 1 августа 2025 года Тур кавказский

№ п/п	Наименование муниципальный образований (районы, округа), охотничьи угодья, виды территорий	Планируемые охотничьи ресурсы охотничьих угодий, иной территории на которую определены квоты охотничьих ресурсов	Численность охотничьих ресурсов, от которой устанавливаются квоты (объем) добычи, особей		Плотность населения охотничьих ресурсов, рассчитанная для установления квоты добычи на период с 1 августа текущего года до 1 августа следующего года (особей на 1000 га площади охотничьих угодий, на которую определены квоты охотничьих ресурсов в 2023 г.)	Предыдущий год															Охотсезон 2024-2025 гг.									
			2023г.	2024 г.		Утвержденные квоты добычи, особей					Фактическая добыча, особей					наименование охотничьих угодий (объем) добычи, особей					Установленные квоты добычи, особей									
						В % от численности	Объем добычи для КМНС	в том числе:				Всего	в том числе:				Всего	В % от численности	В том числе для КМНС, особей	в том числе:										
			Сумма во время тура	Сумма с неизвестными результатами (палата)				Сумма забарти	Без разделения по половому признаку	До 1 года	Сумма во время тура		Сумма с неизвестными результатами (палата)	Сумма забарти	Без разделения по половому признаку	До 1 года				Освоено квоты, %	Всего	В % от численности	В том числе для КМНС, особей	в том числе:						
7	8	9	10	11	12	13	14	15	16	17	18	19	20	21	22	23	24	25	26	27	28			29	30	31				
1	Итум-Калинский район, ОДОУ	75,8	59	55	0,73	2	5	0	0	0	0	2	0	5	0	0	0	1	0	50,0	2,75	5	2	3,64	0	0	0	0	2	0
2	Шаройский район, ОДОУ	43,7	432	426	9,75	21	5	0	0	0	21	0	7	0	0	0	0	2	0	9,5	21,3	5	21	4,93	0	0	0	0	21	0
3	Итум-Калинский район, ГООХ «Орджоникидзе»	39,96	420	416	10,41	21	5	0	0	0	21	0	4	0	0	0	0	3	0	14,3	20,8	5	20	4,81	0	0	0	0	20	0
	Шаройский район ГООХ «Орджоникидзе»	10,0	430	428	42,80	21	5	0	0	0	21	0	2	0	0	0	0	4	0	19,0	21,4	5	21	4,91	0	0	0	0	21	0
	ИТОГО:	169,46	1341	1325		65	0	0	0	0	65	0	18	0	0	0	0	10	0	15,4		64	4,83	0	0	0	0	64	0	

Косуля европейская

№ п/п	Наименование муниципальный образований (районы, округа), охотничьи угодья, виды территорий	Планируемые охотничьи ресурсы охотничьих угодий, иной территории на которую определены квоты охотничьих ресурсов	Численность охотничьих ресурсов, от которой устанавливаются квоты (объем) добычи, особей		Плотность населения охотничьих ресурсов, рассчитанная для установления квоты добычи на период с 1 августа текущего года до 1 августа следующего года (особей на 1000 га площади охотничьих угодий, на которую определены квоты охотничьих ресурсов в 2023 г.)	Предыдущий год															Охотсезон 2024-2025 гг.								
			2023 г.	2024 г.		Утвержденные квоты добычи, особей					Фактическая добыча, особей					наименование охотничьих угодий (объем) добычи, особей					Установленные квоты добычи, особей								
						В % от численности	Объем добычи для КМНС	в том числе:				Всего	в том числе:				Всего	В % от численности	В том числе для КМНС, особей	в том числе:									
			Сумма во время тура	Сумма с неизвестными результатами (палата)				Сумма забарти	Без разделения по половому признаку	До 1 года	Сумма во время тура		Сумма с неизвестными результатами (палата)	Сумма забарти	Без разделения по половому признаку	До 1 года				Освоено квоты, %	Всего	В % от численности	В том числе для КМНС, особей	в том числе:					
7	8	9	10	11	12	13	14	15	16	17	18	19	20	21	22	23	24	25	26	27	28			29	30	31			
1	Ачхой-Мартановский район, ОДОУ	115,2	105	117	1,02	2	0	0	0	0	0	1	1	0	0	0	0	0	0	0,0	9,36	8	5	4,27				3	2
2	Ведаский район, ОДОУ	90,8	196	200	2,20	15	7	0	0	0	10	5	0	0	0	0	0	0	0	0,0	16,00	8	9	4,50				6	3
3	Итум-Калинский район, ОДОУ	75,8	96	108	1,42	4	7	0	0	0	2	2	0	0	0	0	1	0	25,0	8,64	8	6	5,56				4	2	
4	Ножай-Юртский район, ОДОУ	59,9	453	466	7,78	34	7	0	0	0	23	11	0	0	0	0	0	0	0,0	69,90	15	22	4,72				15	7	
5	Мартановский район, ОДОУ	59,7	297	318	5,33	26	0	0	0	0	0	18	8	0	0	0	1	0	3,8	38,16	12	14	4,40				9	5	
6	Шаройский район, ОДОУ	43,7	182	189	4,32	8	7	0	0	0	5	3	0	0	0	1	1	1	12,5	22,68	12	9	4,76				4	3	
7	Шелковский район, ОДОУ	246,7	0	226	0,92	0	0	0	0	0	0	0	0	0	0	0	0	0	0,0	11,30	5	11	4,87				7	4	
8	Курчаловский район, ОДОУ	38,8	93	100	2,58	6	7	0	0	0	0	3	3	0	0	0	0	0	0,0	8,00	8	7	7,00				4	3	

9	Шеговской район, ГООХ "Орланос" Итуль-Калинский район, ГООХ "Орланос"	30,0	205	65	1,63	3	7	0	0	0	0	2	1	0	0	0	0	0	0,0	5,20	8	3	7,69				3	2	
10	Шеговской район, ГООХ "Орланос"	39,96	61	149	4,97	2	7	0	0	0	0	1	1	0	0	0	0	2	2	100,0	17,88	12	14	9,40				9	5
Итого:		90,56	1688	1938		190	14	0	0	0	0	65	35	0	0	0	0	5	3	5,0	8,08	8	182	5,26				66	36

* Коренные малочисленные народы Севера

** Общедоступные охотничьи угодья

Медведь бурый

№ п/п	Полное наименование муниципального образования (района, округа), а также участка, земель территории или территории, определенной численность или охотничьи ресурсы	Численность охотничьих ресурсов, от которых устанавливаются квоты (объем) добычи, особей				Плотность численности охотничьих ресурсов, рассчитанная для установления квоты добычи на первом с 1 августа текущего года до 1 августа следующего года (особей на 1000 га площади охотничьих ресурсов в 2021 г.)	Предшествующий год										оценками 2024-2025 гг.															
		2023 г.		2024 г.			Установленная квота добычи, особей					Фактическая добыча, особей					индивидуально установленная квота (объем) добычи, особей		Установленная квота добычи, особей													
							в том числе:		в том числе:					в том числе:							в том числе:											
							в том числе:		в том числе:					в том числе:							в том числе:											
							в том числе:		в том числе:					в том числе:							в том числе:											
1		2023	2023	2024	2024	2023	2023	2023	2023	2023	2023	2023	2023	2023	2023	2023	2023	2023	2023	2024	2024	2024	2024	2024	2024	2024	2024	2024	2024	2024	2024	2024
1	Ачинский район, ОДОУ	115,2	60	55	0,48	5	8	0	0	0	0	3	2	0	0	0	0	0	0	0,0	8,25	15	9	16,36	0	0	0	0	5	4		
2	Веденский район, ОДОУ	90,8	445	223	2,48	47	8	0	0	0	0	23	24	0	0	0	0	0	0	0,0	36,00	16	36	16,00	0	0	0	0	19	17		
3	Итуль-Калинский район, ОДОУ	73,8	159	132	1,74	14	8	0	0	0	0	9	5	0	0	0	0	0	0	0,0	21,12	16	22	16,67	0	0	0	0	12	10		
4	Итат-Юртский район, ОДОУ	59,9	89	57	0,95	7	8	0	0	0	0	4	3	0	0	0	0	0	0	0,0	5,70	10	6	10,53	0	0	0	3	3			
5	Урус-Мартановский район, ОДОУ	59,7	80	70	1,17	7	8	0	0	0	0	4	3	0	0	0	0	0	0	0,0	7,00	10	7	10,00	0	0	0	4	3			
6	Сорочинский район, ОДОУ	33,6	51	49	0,91	4	8	0	0	0	0	2	2	0	0	0	0	0	0	0,0	4,90	10	5	10,20	0	0	0	3	2			
7	Шарейский район, ОДОУ	246,7	146	140	0,57	12	8	0	0	0	0	6	6	0	0	0	0	0	0	0,0	22,40	16	19	13,57	0	0	0	0	12	6		
8	Шанский район, ОДОУ	36,8	89	60	1,06	7	8	0	0	0	0	4	3	0	0	0	0	0	0	0,0	6,00	10	6	10,00	0	0	0	3	3			
9	Шеговской район, ОДОУ	49,9	111	99	1,98	9	8	0	0	0	0	3	4	0	0	0	0	0	0	0,0	15,84	16	17	17,17	0	0	0	9	8			
10	Курчалынский район, ОДОУ	30,0	20	23	0,77	2	8	0	0	0	0	1	1	1	0	0	0	0	0	0,0	0,00	0	0	0,00	0	0	0	0	0	0		
11	Шарейский район, ГООХ "Орланос" ЗОУ	10,0	12	11	1,10	2	8	0	0	0	0	1	1	0	0	0	0	0	0	0,0	0,00	0	0	0,00	0	0	0	0	0	0		
12	Итуль-Калинский район, ГООХ "Орланос" ЗОУ	39,96	35	33	0,33	3	8	0	0	0	0	2	1	0	0	0	0	0	0	0,0	6,99	0	0	6,99	0	0	0	0	0	0		
13	Шеговской район, ГООХ "Орланос" ЗОУ	30,0	10	34	1,13	4	8	0	0	0	0	2	2	0	0	0	0	0	0	0,0	3,4	10	3	6,82	0	0	0	2	1			
Итого		918,36	1307	948	1,05																134			6,82	0	0	0	73	57			

