



РОССИЙСКАЯ ФЕДЕРАЦИЯ
ПРАВИТЕЛЬСТВО
РЕСПУБЛИКИ ХАКАСИЯ

РОССИЯ ФЕДЕРАЦИЯЗЫ
ХАКАС РЕСПУБЛИКАНЫҢ
ПРАВИТЕЛЬСТВОЗЫ

ПОСТАНОВЛЕНИЕ

от 07.09 2022 г. № 5413
г. Абакан

О внесении изменений в региональную адресную программу «Переселение граждан из аварийного жилищного фонда на территории Республики Хакасия в 2019–2023 годах», утвержденную постановлением Правительства Республики Хакасия от 28.03.2019 № 106

В соответствии с Федеральным законом от 21.07.2007 № 185-ФЗ «О Фонде содействия реформированию жилищно-коммунального хозяйства» (с последующими изменениями) Правительство Республики Хакасия ПОСТАНОВЛЯЕТ:

Внести в региональную адресную программу «Переселение граждан из аварийного жилищного фонда на территории Республики Хакасия в 2019–2023 годах», утвержденную постановлением Правительства Республики Хакасия от 28.03.2019 № 106 (Официальный интернет-портал правовой информации (www.pravo.gov.ru), 29.03.2019, № 1900201903290001; 18.04.2019, № 1900201904180001; 06.12.2019, № 1900201912060002; 30.09.2020, № 1900202009300001; 08.12.2020, № 1900202012080010; 28.01.2021, № 1900202101280001; 10.09.2021, № 1900202109100002; 26.10.2021, № 1900202110260010; 23.12.2021, № 1900202112230010; 28.01.2022, № 1900202201280001; 20.05.2022, № 1900202205200001), следующие изменения:

1) позицию «Объемы и источники финансирования» паспорта региональной адресной программы изложить в следующей редакции:
«Объемы и источники финансирования – общий объем финансирования составляет 913 931 970,03 рубля, в том числе за счет средств Фонда – 749 890 788,36 рубля (82,05 %); республиканского бюджета Республики Хакасия – 126 190 286,34 рубля (13,81 %); местных бюджетов – 37 850 895,33 рубля (4,14 %), в том числе по этапам:

1 этап (2019–2020 годы) – 74 983 287,16 рубля,
в том числе за счет средств:
Фонда – 60 905 064,92 рубля (81,22 %);
республиканского бюджета Республики Хакасия –
424 290,15 рубля (0,57 %);
местных бюджетов – 13 653 932,09 рубля (18,21 %);
2 этап (2020–2021 годы) – 68 585 960,50 рубля,
в том числе за счет средств:
Фонда – 67 898 512,24 рубля (99,00 %);
республиканского бюджета Республики Хакасия –
353 298,96 рубля (0,51 %);
местных бюджетов – 334 149,30 рубля (0,49 %);
3 этап (2021–2022 годы) – 210 340 261,73 рубля,
в том числе за счет средств:
Фонда – 156 570 934,17 рубля (74,44 %);
республиканского бюджета Республики Хакасия –
33 912 200,23 рубля (16,12 %);
местных бюджетов – 19 857 127,33 рубля (9,44 %);
4 этап (2022–2023 годы) – 560 022 460,64 рубля,
в том числе за счет средств:
Фонда – 464 516 277,03 рубля (82,95 %);
республиканского бюджета Республики Хакасия –
91 500 497,00 рубля (16,34 %);
местных бюджетов – 4 005 686,61 рубля (0,71 %)»;

2) в разделе 4:

таблицу 1 изложить в следующей редакции:

1	2	3	4	5	6	7	8	9	10	11	12	13	14	15
2	Итого по муниципальному образованию город Черногорск	383,70	8	28	392,70	x	x	x	01.08.2019	01.09.2019	x	x	01.11.2019	31.12.2019
	Приобретение квартир у застройщика в построенных многоквартирных домах	226,30	5	14	229,30	x	x	x	01.08.2019	01.09.2019	x	x	01.11.2019	31.12.2019
	Приобретение квартир у лиц, не являющихся застройщиком	157,40	3	14	163,40	x	x	x	01.08.2019	01.09.2019	x	x	01.11.2019	31.12.2019
3	Итого по муниципальному образованию Аскизский сельсовет	459,50	11	29	473,20	x	x	x	01.10.2019	01.11.2019	x	x	01.12.2019	31.12.2020
	Приобретение квартир у застройщика в построенных многоквартирных домах	459,50	11	29	473,20	x	x	x	01.10.2019	01.11.2019	x	x	01.12.2019	31.12.2020
4	Итого по муниципальному образованию Райковский сельсовет	31,60	1	4	37,30	x	x	x	01.08.2019	01.09.2019	x	x	01.11.2019	31.12.2019

1	2	3	4	5	6	7	8	9	10	11	12	13	14	15
	Приобретение квартир у лиц, не являющихся застройщиком	31,60	1	4	37,30	x	x	x	01.08.2019	01.09.2019	x	x	01.11.2019	31.12.2019
2 этап (2020–2021 годы)														
	Итого по Республике Хакасия	2 195,67	50	136	2 281,00	x	x	x	x	x	x	x	x	x
1	Итого по муниципальному образованию город Черногорск	740,60	16	56	838,60	31.12.2019	x	31.12.2019	01.03.2020	01.04.2020	01.04.2020	01.11.2021	01.12.2021	31.12.2021
	Строительство многоквартирных домов	740,60	16	56	838,60	31.12.2019	x	31.12.2019	01.03.2020	01.04.2020	01.04.2020	01.11.2021	01.12.2021	31.12.2021
2	Итого по муниципальному образованию Белоярский сельсовет	163,60	4	14	132,60	x	x	x	x	x	x	x	x	31.12.2021
	Строительство многоквартирных домов	70,60	2	5	92,50	31.12.2019	x	01.05.2020	10.06.2020	10.07.2020	15.07.2020	01.10.2021	01.11.2021	31.12.2021
	Приобретение квартир у лиц, не являющихся застройщиком	32,00	1	3	40,10	x	x	x	10.11.2020	01.12.2020	x	x	01.06.2021	01.09.2021

1	2	3	4	5	6	7	8	9	10	11	12	13	14	15
	Выкуп жилых помещений у собственников	61,00	1	6	x	x	x	x	x	x	x	x	x	31.12.2021
3	Итого по муниципальному образованию Бирикчүльский сельсовет	521,17	12	21	635,10	x	x	x	15.11.2020	15.12.2020	x	x	01.12.2021	31.12.2021
	Приобретение квартир у застройщика в построенных многоквартирных домах	521,17	12	21	635,10	x	x	x	15.11.2020	15.12.2020	x	x	01.12.2021	31.12.2021
4	Итого по муниципальному образованию Подсинский сельсовет	235,60	5	13	40,20	x	x	x	x	x	x	x	x	31.12.2021
	Приобретение квартир у лиц, не являющихся застройщиком	36,00	1	1	40,20	x	x	x	01.11.2021	01.12.2021	x	x	20.12.2021	31.12.2021
	Выкуп жилых помещений у собственников	199,60	4	12	x	x	x	x	x	x	x	x	x	31.12.2021

Министерство по делам
культуры, молодежи и спорта
Республики Казахстан

1	2	3	4	5	6	7	8	9	10	11	12	13	14	15
5	Итого по муниципальному образованию Райковский сельсовет	125,80	3	8	137,70	x	x	x	15.10.2020	15.11.2020	x	x	20.12.2020	31.12.2020
	Приобретение квартир у лиц, не являющихся застройщиком	125,80	3	8	137,70	x	x	x	15.10.2020	15.11.2020	x	x	20.12.2020	31.12.2020
6	Итого по муниципальному образованию Солнечный сельсовет	175,00	4	9	183,70	x	x	x	01.10.2020	25.10.2020	x	x	01.12.2020	31.12.2020
	Приобретение квартир у лиц, не являющихся застройщиком	175,00	4	9	183,70	x	x	x	01.10.2020	25.10.2020	x	x	01.12.2020	31.12.2020
7	Итого по муниципальному образованию Таштыпский сельсовет	176,90	4	10	226,40	x	x	x	20.11.2020	10.12.2020	x	x	25.12.2020	31.12.2020
	Приобретение квартир у лиц, не являющихся застройщиком	176,90	4	10	226,40	x	x	x	20.11.2020	10.12.2020	x	x	25.12.2020	31.12.2020

1	2	3	4	5	6	7	8	9	10	11	12	13	14	15
8	Итого по муниципальному образованию Усть-Камыштгинский сельсовет	57,00	2	5	86,70	x	x	x	01.10.2020	20.10.2020	x	x	15.11.2020	31.12.2020
	Приобретение квартир у лиц, не являющихся застройщиком	57,00	2	5	86,70	x	x	x	01.10.2020	20.10.2020	x	x	15.11.2020	31.12.2020
3 этап (2021–2022 годы)														
	Итого по Республике Хакасия	4 650,29	96	278	4 819,09	x	x	x	x	x	x	x	x	x
1	Итого по муниципальному образованию город Черногорск	2 484,20	51	147	2 729,30	31.12.2019	x	31.12.2019	15.02.2021	20.03.2021	15.02.2021	01.11.2022	01.12.2022	31.12.2022
	Строительство многоквартирных домов	2 484,20	51	147	2 729,30	31.12.2019	x	31.12.2019	15.02.2021	20.03.2021	15.02.2021	01.11.2022	01.12.2022	31.12.2022
2	Итого по муниципальному образованию Аскизский поссовет	1 162,39	24	68	949,40	x	x	x	x	x	x	x	01.12.2022	31.12.2022

ХАКАСИЯ
 МУНИЦИПАЛЬНО-УПРАВЛЕНЧЕСКИЙ
 РАЙОН «УСТЬ-КАМЫШТИН»

1	2	3	4	5	6	7	8	9	10	11	12	13	14	15
	Выкуп жилых помещений у собственников	328,80	7	13	x	x	x	x	x	x	x	x	x	31.12.2022
	Приобретение квартир у лиц, не являющихся застройщиком	833,59	17	55	949,40	x	x	x	01.10.2022	01.11.2022	x	x	01.12.2022	31.12.2022
3	Итого по муниципальному образованию Имекский сельсовет	184,20	5	19	225,20	x	x	x	01.12.2021	15.12.2021	x	x	20.12.2021	31.12.2021
	Приобретение квартир у лиц, не являющихся застройщиком	139,40	3	10	174,20	x	x	x	01.12.2021	15.12.2021	x	x	20.12.2021	31.12.2021
	Приобретение квартир у застройщика в построенных многоквартирных домах	44,80	2	9	51,0	x	x	x	01.12.2021	15.12.2021	x	x	20.12.2021	31.12.2021
4	Итого по муниципальному образованию Матурский сельсовет	125,20	2	8	142,30	x	x	x	01.12.2021	15.12.2021	x	x	20.12.2021	31.12.2021

1	2	3	4	5	6	7	8	9	10	11	12	13	14	15
	Приобретение квартир у застройщика в построенных многоквартирных домах	125,20	2	8	142,30	x	x	x	01.12.2021	15.12.2021	x	x	20.12.2021	31.12.2021
5	Итого по муниципальному образованию Коммунарковский сельсовет	694,30	14	36	772,89	01.04.2021	x	01.08.2021	01.12.2021	15.12.2021	25.12.2021	01.12.2022	20.12.2022	31.12.2022
	Строительство многоквартирных домов	694,30	14	36	772,89	01.04.2021	x	01.08.2021	01.12.2021	15.12.2021	25.12.2021	01.12.2022	20.12.2022	31.12.2022
4 этап (2022–2023 годы)														
	Итого по Республике Хакасия	11 136,53	300	610	9 696,73	x	x	x	x	x	x	x	x	x
1	Итого по муниципальному образованию Большесейский сельсовет	92,00	4	13	92,00	x	x	x	01.11.2022	01.12.2022	x	x	20.12.2022	31.12.2022
	Приобретение квартир у лиц, не являющихся застройщиком	92,00	4	13	92,00	x	x	x	01.11.2022	01.12.2022	x	x	20.12.2022	31.12.2022

1	2	3	4	5	6	7	8	9	10	11	12	13	14	15
2	Итого по муниципальному образованию Матурский сельсовет	68,90	3	11	68,90	x	x	x	01.11.2022	01.12.2022	x	x	01.11.2023	31.12.2023
	Приобретение квартир у застройщика в построенных многоквартирных домах	68,90	3	11	68,90	x	x	x	01.11.2022	01.12.2022	x	x	01.11.2023	31.12.2023
3	Итого по муниципальному образованию город Абаза	3 208,70	126	248	3 128,20	x	x	x	x	x	x	x	01.11.2023	31.12.2023
	Строительство многоквартирных домов	3 128,20	123	245	3 128,20	01.12.2021	x	01.05.2022	15.06.2022	15.07.2022	20.07.2022	01.10.2023	01.11.2023	31.12.2023
	Выкуп жилых помещений у собственников	80,50	3	3	x	x	x	x	x	x	x	x	x	31.12.2023
4	Итого по муниципальному образованию город Сорск	2 155,60	33	85	2 095,70	x	x	x	x	x	x	x	x	31.12.2022

1	2	3	4	5	6	7	8	9	10	11	12	13	14	15
	Приобретение квартир у застройщика в строящихся многоквартирных домах	2 095,70	32	84	2 095,70	x	x	x	01.11.2022	01.12.2022	x	x	20.12.2022	31.12.2022
	Выкуп жилых помещений у собственников	59,90	1	1	x	x	x	x	x	x	x	x	x	31.12.2022
5	Итого по муниципальному образованию Бейский сельсовет	1 998,60	43	94	913,40	x	x	x	x	x	x	x	x	31.12.2023
	Выкуп жилых помещений у собственников	1 085,20	20	36	x	x	x	x	x	x	x	x	x	31.12.2022
	Приобретение квартир у застройщика в строящихся многоквартирных домах	913,40	23	58	913,40	x	x	x	01.11.2023	15.11.2023	x	x	01.12.2023	31.12.2023
6	Итого по муниципальному образованию Ширинский сельсовет	2 219,50	57	97	2 193,70	x	x	x	x	x	x	x	x	31.12.2022

1	2	3	4	5	6	7	8	9	10	11	12	13	14	15
	Строительство многоквартирных домов	2 193,70	56	96	2 193,70	31.12.2020	x	01.09.2021	01.04.2022	01.05.2022	05.05.2022	01.11.2022	01.12.2022	31.12.2022
	Выкуп жилых помещений у собственников	25,80	1	1	x	x	x	x	x	x	x	x	x	31.12.2021
7	Итого по муниципальному образованию Приисковский сельсовет	1 393,23	34	62	1 175,63	x	x	x	x	x	x	x	x	31.12.2023
	Строительство многоквартирных домов	1 175,63	29	56	1 175,63	01.12.2021	x	x	01.10.2022	01.11.2022	05.11.2022	01.11.2023	01.12.2023	31.12.2023
	Выкуп жилых помещений у собственников	217,60	5	6	x	x	x	x	x	x	x	x	x	31.12.2022

»;

абзац двадцать второй изложить в следующей редакции:

«и составляет на весь период Программы 17,95%, доля Фонда – 82,05%.»;

абзацы двадцать третий – двадцать шестой признать утратившими силу;

абзац двадцать восьмой изложить в следующей редакции:

«Расчет объема субсидий i-му муниципальному образованию на дату подачи заявки в Фонд осуществляется по формуле:»;

таблицу 5 изложить в следующей редакции:

«Таблица 5


Объем средств долевого финансирования Программы

№ п/п	Муниципальное образование	Объем финансирования, рублей			
		всего	в том числе		
			Фонд	республиканский бюджет Республики Хакасия	местный бюджет
1	2	3	4	5	6
1 этап (2019–2020 годы)					
1	г. Саяногорск	44 045 391,37	30 392 271,93	211 738,49	13 441 380,95
2	г. Черногорск	13 431 428,89	13 246 887,75	92 270,57	92 270,57
3	Аскизский сельсовет	16 559 920,50	16 332 366,14	113 777,44	113 776,92
4	Райковский сельсовет	946 546,40	933 539,10	6 503,65	6 503,65
Итого по 1 этапу (2019–2020 годы)		74 983 287,16	60 905 064,92	424 290,15	13 653 932,09
2 этап (2020–2021 годы)					
1	г. Черногорск	19 170 855,90	18 979 147,34	105 439,71	86 268,85
2	Белоярский сельсовет	4 780 219,21	4 732 204,84	23 996,58	24 017,79
3	Бирикчульский сельсовет	18 782 445,63	18 593 787,79	94 328,92	94 328,92
4	Подсинский сельсовет	7 636 733,33	7 560 366,00	38 183,67	38 183,66
5	Райковский сельсовет	4 533 706,20	4 488 167,97	22 769,11	22 769,12
6	Солнечный сельсовет	5 966 977,23	5 907 307,83	29 834,70	29 834,70
7	Таштыпский сельсовет	5 660 800,00	5 603 940,84	28 429,58	28 429,58
8	Усть-Камыштинский сельсовет	2 054 223,00	2 033 589,63	10 316,69	10 316,68
Итого по 2 этапу (2020–2021 годы)		68 585 960,50	67 898 512,24	353 298,96	334 149,30
3 этап (2021–2022 годы)					
1	г. Черногорск	112 188 128,88	91 008 837,69	15 616 536,80	5 562 754,39
2	Аскизский поссовет	36 571 102,07	33 494 926,79	2 882 608,05	193 567,23

1	2	3	4	5	6
3	Имекский сельсовет	6 564 547,20	6 204 094,79	324 945,09	35 507,32
4	Матурский сельсовет	4 512 082,80	4 264 369,45	223 348,10	24 365,25
5	Коммунарковский сельсовет	50 504 400,78	21 598 705,45	14 864 762,19	14 040 933,14
Итого по 3 этапу (2021–2022 годы)		210 340 261,73	156 570 934,17	33 912 200,23	19 857 127,33
4 этап (2022–2023 годы)					
1	г. Абаза	180 650 260,83	134 307 430,25	45 051 246,26	1 291 584,32
2	г. Сорск	104 428 688,40	91 897 245,79	11 876 337,27	655 105,34
3	Бейский сельсовет	84 190 706,38	73 017 971,67	10 227 475,89	945 258,82
4	Большесейский сельсовет	3 824 256,00	3 786 013,44	19 121,28	19 121,28
5	Матурский сельсовет	3 525 035,20	2 835 394,85	675 320,18	14 320,17
6	Ширинский сельсовет	103 792 698,00	91 337 574,24	11 804 008,14	651 115,62
7	Присковый сельсовет	79 610 815,83	67 334 646,79	11 846 987,98	429 181,06
Итого по 4 этапу (2022–2023 годы)		560 022 460,64	464 516 277,03	91 500 497,00	4 005 686,61
Итого по Республике Хакасия за период 2019–2023 годов		913 931 970,03	749 890 788,36	126 190 286,34	37 850 895,33

»;

3) приложения 1–4 изложить в следующей редакции:



«Приложение 1
к региональной адресной программе
«Переселение граждан из аварийного
жилищного фонда на территории
Республики Хакасия в 2019–2023 годах»

Перечень многоквартирных домов, признанных аварийными до 01 января 2017 года

№ п/п	Наименование муниципального образования	Адрес многоквартирного дома	Год ввода дома в эксплуатацию	Дата признания многоквартирного дома аварийным	Сведения об аварийном жилищном фонде, подлежащем расселению		Планируемая дата окончания переселения	Площадь застройки многоквартирного дома	Информация о формировании земельного участка под аварийным многоквартирным домом		
					год	дата			площадь, кв. м	количество человек	дата
1	2	3	4	5	6	7	8	9	10	11	12
Всего по программе переселения, в рамках которой предусмотрено финансирование за счет средств Фонда, в том числе:			х	х	19 708,49	1 147	х	20 276,25	86 525,00	х	х
Итого по муниципальному образованию Алтайский район			х	х	399,20	27	х	399,20	1 214,00	х	х
1	Белоярский сельсовет	д. Кайбалы, ул. Кравченко, д. 7	1957	27.04.2016	163,60	14	31.12.2021	163,60	914,00	19:04:010201:274	Сформирован под одним домом
2	Подсинский сельсовет	с. Подсинее, ул. Экскаваторная, д. 8	1970	28.12.2011	235,60	13	31.12.2021	235,60	300,00	19:04:080103:388	Сформирован под одним домом

Итого по муниципальному образованию Алтайский район

1	2	3	4	5	6	7	8	9	10	11	12
Итого по муниципальному образованию Аскизский район			х	х	2 200,06	123	х	2 047,66	12 060,00	х	х
3	Аскизский поссовет	рп Аскиз, ул. Вокзальная, д. 1А	1970	27.12.2012	333,10	19	31.12.2022	208,62	1 496,00	19:05:090128:630	Сформирован под одним домом
4	Аскизский поссовет	рп Аскиз, ул. Октябрьская, д. 21	1955	24.12.2013	416,79	29	31.12.2022	278,80	1 115,00	19:05:090124:445	Сформирован под одним домом
5	Аскизский поссовет	рп Аскиз, ул. Октябрьская, д. 33	1957	24.12.2013	412,50	20	31.12.2022	262,20	1 200,00	19:05:090123:603	Сформирован под одним домом
6	Аскизский сельсовет	п/ст. Чертыковская, ул. Новая, д. 3	1958	22.11.2016	192,90	11	31.12.2019	192,90	621,00	19:05:010501:168	Сформирован под одним домом
7	Аскизский сельсовет	с. Аскиз, ул. Калинина, д. 25	1965	22.11.2016	166,70	8	31.12.2020	247,70	647,00	19:05:010140:56	Сформирован под одним домом
8	Аскизский сельсовет	с. Аскиз, ул. Попова, д. 12	1963	22.11.2016	99,90	10	31.12.2019	168,80	743,00	19:05:010104:156	Сформирован под одним домом
9	Бирикчульский сельсовет	с. Бирикчуль, ул. Железнодорожная, д. 5	1953	18.07.2016	203,05	7	31.12.2021	233,79	2 239,00	19:05:120111:193	Сформирован под одним домом
10	Бирикчульский сельсовет	с. Бирикчуль, ул. Железнодорожная, д. 13	1953	18.07.2016	240,12	9	31.12.2021	248,16	2 000,00	19:05:120111:750	Сформирован под одним домом
11	Бирикчульский сельсовет	с. Бирикчуль, ул. Профсоюзная, д. 1	1954	18.07.2016	78,00	5	31.12.2020	146,89	-	-	Не сформирован

1	2	3	4	5	6	7	8	9	10	11	12
12	Усть-Камыштинский сельсовет	с. Усть-Камышта, ул. Трудовая, д. 25	1930	18.05.2016	57,00	5	31.12.2020	59,80	1 999,00	19:05:070105:507	Сформирован под одним домом
Итого по муниципальному образованию Бейский район			х	х	1 998,60	94	х	1 250,16	1 449,00	х	х
13	Бейский сельсовет	с. Бея, пер. Коммунальный, д. 11	1967	13.05.2015	420,90	21	31.12.2023	264,17	300,00	19:06:040134:13	Сформирован под одним домом
14	Бейский сельсовет	с. Бея, ул. Площадь Советов, д. 25	1987	13.05.2015	674,70	33	31.12.2023	361,40	504,00	19:06:040147:6	Сформирован под одним домом
15	Бейский сельсовет	с. Бея, ул. Площадь Советов, д. 26	1967	13.05.2015	493,20	27	31.12.2023	273,20	315,00	19:06:040134:12	Сформирован под одним домом
16	Бейский сельсовет	с. Бея, ул. Площадь Советов, д. 27	1986	13.05.2015	409,80	13	31.12.2023	351,39	330,00	19:06:040147:7	Сформирован под одним домом
Итого по муниципальному образованию город Абаза			х	х	3 208,70	248	х	4 482,70	20 600,00	х	х
17	г. Абаза	г. Абаза, ул. ДОЗ, д. 12	1951	21.12.2016	241,40	13	31.12.2023	320,40	1 387,00	19:09:010103:28	Сформирован под одним домом
18	г. Абаза	г. Абаза, ул. ДОЗ, д. 13	1951	21.12.2016	239,00	15	31.12.2023	318,20	1 274,00	19:09:010103:29	Сформирован под одним домом
19	г. Абаза	г. Абаза, ул. ДОЗ, д. 14	1951	21.12.2016	218,70	16	31.12.2023	313,00	1 225,00	19:09:010103:30	Сформирован под одним домом
20	г. Абаза	г. Абаза, ул. ДОЗ, д. 16	1951	21.12.2016	240,00	13	31.12.2023	319,00	1 448,00	19:09:010103:32	Сформирован под одним домом

1	2	3	4	5	6	7	8	9	10	11	12
21	г. Абаза	г. Абаза, ул. ДОЗ, д. 17	1952	21.12.2016	196,20	16	31.12.2023	321,40	1 457,00	19:09:010103:33	Сформирован под одним домом
22	г. Абаза	г. Абаза, ул. ДОЗ, д. 18	1952	21.12.2016	209,30	19	31.12.2023	320,40	1 438,00	19:09:010103:34	Сформирован под одним домом
23	г. Абаза	г. Абаза, ул. ДОЗ, д. 19	1952	21.12.2016	242,60	18	31.12.2023	312,30	1 434,00	19:09:010103:35	Сформирован под одним домом
24	г. Абаза	г. Абаза, ул. ДОЗ, д. 21	1952	21.12.2016	205,80	17	31.12.2023	319,00	1 563,00	19:09:010103:37	Сформирован под одним домом
25	г. Абаза	г. Абаза, ул. ДОЗ, д. 22	1952	21.12.2016	240,80	21	31.12.2023	326,60	1 604,00	19:09:010103:283	Сформирован под одним домом
26	г. Абаза	г. Абаза, ул. ДОЗ, д. 28	1953	21.12.2016	224,80	22	31.12.2023	323,80	1 603,00	19:09:010103:44	Сформирован под одним домом
27	г. Абаза	г. Абаза, ул. ДОЗ, д. 29	1953	21.12.2016	239,80	20	31.12.2023	324,10	1 610,00	19:09:010103:45	Сформирован под одним домом
28	г. Абаза	г. Абаза, ул. ДОЗ, д. 35	1953	21.12.2016	246,60	24	31.12.2023	320,80	1 456,00	19:09:010103:51	Сформирован под одним домом
29	г. Абаза	г. Абаза, ул. ДОЗ, д. 38	1953	21.12.2016	220,90	13	31.12.2023	322,10	1 465,00	19:09:010103:54	Сформирован под одним домом
30	г. Абаза	г. Абаза, ул. ДОЗ, д. 39	1954	21.12.2016	242,80	21	31.12.2023	321,60	1 636,00	19:09:010103:55	Сформирован под одним домом
Итого по муниципальному образованию город Саяногорск			x	x	851,20	62	x	881,00	5 312,00	x	x

1	2	3	4	5	6	7	8	9	10	11	12
31	г. Саяногорск	г. Саяногорск, рп Майна, ул. Енисейская, д. 12	1953	21.12.2015	345,90	18	31.12.2020	265,00	1 100,00	19:03:060104:159	Сформирован под одним домом
32	г. Саяногорск	г. Саяногорск, рп Майна, ул. Короленко, д. 27	1964	28.12.2015	353,70	23	31.12.2020	311,00	1 380,00	19:03:060104:4831	Сформирован под одним домом
33	г. Саяногорск	г. Саяногорск, рп Майна, ул. Короленко, д. 34	1964	10.12.2015	151,60	21	31.12.2020	305,00	2 832,00	19:03:060104:4818	Сформирован под одним домом
Итого по муниципальному образованию город Сорск			х	х	2 155,60	85	х	1 598,00	1 598,00	х	х
34	г. Сорск	г. Сорск, ул. Лермонтова, д. 4	1949	31.08.2015	377,80	15	31.12.2022	340,00	340,00	19:10:020101:1123	Сформирован под одним домом
35	г. Сорск	г. Сорск, ул. Лермонтова, д. 6	1949	31.08.2015	511,70	26	31.12.2022	335,00	335,00	19:10:020101:1125	Сформирован под одним домом
36	г. Сорск	г. Сорск, ул. Пионерская, д. 15	1952	31.08.2015	503,30	20	31.12.2022	332,00	332,00	19:10:020101:1126	Сформирован под одним домом
37	г. Сорск	г. Сорск, ул. Пионерская, д. 17	1952	31.08.2015	762,80	24	31.12.2022	591,00	591,00	19:10:020101:1124	Сформирован под одним домом
Итого по муниципальному образованию город Черногорск			х	х	3 608,50	231	х	2 820,57	3 790,00	х	х
38	г. Черногорск	г. Черногорск, ул. Гастелло, д. 3	1950	28.05.2015	210,70	13	31.12.2021	176,96	238,00	19:02:010427:28	Сформирован под одним домом

1	2	3	4	5	6	7	8	9	10	11	12
39	г. Черногорск	г. Черногорск, ул. Заводская, д. 18	1952	28.05.2015	406,00	23	31.12.2022	252,00	341,00	19:02:010404:112	Сформирован под одним домом
40	г. Черногорск	г. Черногорск, ул. Кирова, д. 55	1959	28.05.2015	521,50	35	31.12.2022	600,60	809,00	19:02:010427:357	Сформирован под одним домом
41	г. Черногорск	г. Черногорск, ул. Октябрьская, д. 60	1950	28.05.2015	219,40	16	31.12.2022	177,19	300,00	19:02:010426:7	Сформирован под одним домом
42	г. Черногорск	г. Черногорск, ул. Рабочая, д. 121	1953	02.04.2015	433,00	34	31.12.2022	281,42	365,00	19:02:010536:6	Сформирован под одним домом
43	г. Черногорск	г. Черногорск, ул. Рабочая, д. 123	1953	28.05.2015	369,10	21	31.12.2022	269,93	365,00	19:02:010536:4	Сформирован под одним домом
44	г. Черногорск	г. Черногорск, ул. Рабочая, д. 125	1953	28.05.2015	299,60	22	31.12.2022	278,25	368,00	19:02:010536:5	Сформирован под одним домом
45	г. Черногорск	г. Черногорск, ул. Садовая, д. 63	1957	28.05.2015	322,30	27	31.12.2021	270,38	346,00	19:02:010536:2	Сформирован под одним домом
46	г. Черногорск	г. Черногорск, ул. Угольная, д. 14А	1953	28.05.2015	403,70	21	31.12.2022	254,48	331,00	19:02:010406:22	Сформирован под одним домом
47	г. Черногорск	г. Черногорск, ул. Угольная, д. 16	1953	28.05.2015	423,20	19	31.12.2022	259,36	327,00	19:02:010406:77	Сформирован под одним домом
Итого по муниципальному образованию Орджоникидзевский район			х	х	1 393,23	62	х	2 124,45	7 405,00	х	х

1	2	3	4	5	6	7	8	9	10	11	12
48	Приисковский сельсовет	с. Приисковое, ул. Заводская, д. 20	1959	03.11.2016	30,06	2	31.12.2023	234,10	844,00	19:08:020101:38	Сформирован под одним домом
49	Приисковский сельсовет	с. Приисковое, ул. Центральная, д. 21	1974	30.11.2016	365,35	15	31.12.2023	239,60	1 396,00	19:08:020101:10	Сформирован под одним домом
50	Приисковский сельсовет	с. Приисковое, ул. Центральная, д. 23	1955	03.11.2016	96,02	3	31.12.2023	243,15	572,00	19:08:020101:83	Сформирован под одним домом
51	Приисковский сельсовет	с. Приисковое, ул. Центральная, д. 25	1956	03.11.2016	228,64	7	31.12.2023	243,60	847,00	19:08:020101:78	Сформирован под одним домом
52	Приисковский сельсовет	с. Приисковое, ул. Центральная, д. 27	1965	03.11.2016	78,10	2	31.12.2023	193,74	740,00	19:08:020101:79	Сформирован под одним домом
53	Приисковский сельсовет	с. Приисковое, ул. Центральная, д. 29	1966	03.11.2016	143,01	6	31.12.2023	192,56	870,00	19:08:020101:80	Сформирован под одним домом
54	Приисковский сельсовет	с. Приисковое, ул. Центральная, д. 30	1970	03.11.2016	35,12	4	31.12.2023	191,67	249,00	19:08:020101:98	Сформирован под одним домом
55	Приисковский сельсовет	с. Приисковое, ул. Центральная, д. 31	1968	03.11.2016	181,67	10	31.12.2023	193,05	385,00	19:08:020101:82	Сформирован под одним домом
56	Приисковский сельсовет	с. Приисковое, ул. Центральная, д. 35	1969	10.11.2016	69,51	6	31.12.2023	192,08	769,00	19:08:020101:84	Сформирован под одним домом
57	Приисковский сельсовет	с. Приисковое, ул. Центральная, д. 37	1969	10.11.2016	165,75	7	31.12.2023	200,90	733,00	19:08:020101:86	Сформирован под одним домом
Итого по муниципальному образованию Таштыпский район			х	х	647,20	61	х	1 161,01	17 575,00	х	х

1	2	3	4	5	6	7	8	9	10	11	12
58	Большесейский сельсовет	д. Верхняя Сея, ул. Лесная, д. 7	1958	29.03.2011	46,00	10	31.12.2022	78,00	2 500,00	19:09:050201:341	Сформирован под одним домом
59	Большесейский сельсовет	д. Верхняя Сея, ул. Лесная, д. 22	1959	29.03.2011	46,00	3	31.12.2022	96,00	2 000,00	19:09:050201:344	Сформирован под одним домом
60	Имекский сельсовет	д. Харой, пер. Лесной, д. 1	1958	29.06.2012	93,00	8	31.12.2021	93,00	2 499,00	19:09:090301:259	Сформирован под одним домом
61	Имекский сельсовет	д. Харой, пер. Лесной, д. 2	1964	29.06.2012	22,30	3	31.12.2021	89,40	1 200,00	19:09:090301:260	Сформирован под одним домом
62	Имекский сельсовет	д. Харой, пер. Лесной, д. 3	1958	29.06.2012	68,90	8	31.12.2021	91,30	2 330,00	19:09:090301:261	Сформирован под одним домом
63	Матурский сельсовет	с. Матур, ул. Береговая, д. 11	1956	10.06.2013	68,20	4	31.12.2021	128,28	2 000,00	19:09:070201:284	Сформирован под одним домом
64	Матурский сельсовет	с. Матур, ул. Колхозная, д. 36	1959	19.12.2012	68,90	11	31.12.2022	108,93	2 000,00	19:09:070101:1263	Сформирован под одним домом
65	Матурский сельсовет	с. Матур, ул. Сухой Лог, д. 25	1956	09.04.2012	57,00	4	31.12.2021	148,40	2 500,00	19:09:070101:810	Сформирован под одним домом
66	Таштыпский сельсовет	с. Таштып, ул. Советская, д. 144 В	1979	05.07.2012	176,90	10	31.12.2021	327,70	546,00	19:09:100107:494	Сформирован под одним домом
Итого по муниципальному образованию Усть-Абаканский район			х	х	332,40	21	х	374,60	4 106,00	х	х
67	Райковский сельсовет	п. Тигей, ул. Линейная, д. 15	1916	10.11.2012	157,40	12	31.12.2020	199,60	2 484,00	19:10:060401:6	Сформирован под одним домом

Министерство по делам
 культуры и регионального
 развития

1	2	3	4	5	6	7	8	9	10	11	12
68	Солнечный сельсовет	с. Красно-озерное, ул. Набережная, д. 2	1958	24.04.2015	175,00	9	31.12.2020	175,00	1 622,00	19:10:100201:969	Сформирован под одним домом
Итого по муниципальному образованию Ширинский район			х	х	2 913,80	133	х	3 136,90	11 416,00	х	х
69	Коммунаровский сельсовет	с. Коммунар, ул. Пионерская, д. 32	1972	28.08.2015	293,50	17	31.12.2022	210,30	891,00	19:11:030138:5	Сформирован под одним домом
70	Коммунаровский сельсовет	с. Коммунар, ул. Пролетарская, д. 79	1939	30.12.2015	235,70	11	31.12.2022	165,70	1 495,00	19:11:030104:2	Сформирован под одним домом
71	Коммунаровский сельсовет	с. Коммунар, ул. Советская, д. 7	1956	28.08.2015	165,10	8	31.12.2022	154,00	520,00	19:11:030133:16	Сформирован под одним домом
72	Ширинский сельсовет	с. Шира, ул. 50 лет ВЛКСМ, д. 29	1960	15.06.2015	434,60	20	31.12.2022	547,10	2 620,00	19:11:010305:6	Сформирован под одним домом
73	Ширинский сельсовет	с. Шира, ул. Вокзальная, д. 93	1976	24.12.2012	503,50	25	31.12.2022	533,90	2 793,00	19:11:010110:2	Сформирован под одним домом
74	Ширинский сельсовет	с. Шира, ул. Вокзальная, д. 95	1976	15.06.2015	491,70	23	31.12.2022	533,90	1 815,00	19:11:010110:3	Сформирован под одним домом
75	Ширинский сельсовет	с. Шира, ул. Курортная, д. 32	1940	15.06.2015	435,20	19	31.12.2022	562,90	1 000,00	19:11:010305:1	Сформирован под одним домом
76	Ширинский сельсовет	с. Шира, ул. Рабочая, д. 73	1960	15.06.2015	354,50	10	31.12.2022	429,10	282,00	19:11:010409:1	Сформирован под одним домом

Приложение 2
к региональной адресной программе
«Переселение граждан из аварийного
жилищного фонда на территории
Республики Хакасия в 2019–2023 годах»

План реализации мероприятий по переселению граждан из аварийного жилищного фонда,
 признанного таковым до 01 января 2017 года, по способам переселения

№ п/п	Наименование муниципальной образования	Всего расселяемая площадь жилых помещений		Всего стоимость мероприятий по переселению	
		всего	в том числе	всего	в том числе
		выплаты собственникам жилых помещений возмещения за изымаемые жилые помещения и предоставление субсидий		выплаты собственникам жилых помещений возмещения за изымаемые жилые помещения и предоставление субсидий	
		договоры о развитии застроенной территории и комплексном развитии территории		договоры о развитии застроенной территории и комплексном развитии территории	
		переселение в свободный жилищный фонд		переселение в свободный жилищный фонд	
		приведение жилых помещений свободного жилищного фонда в состояние, пригодное для постоянного проживания граждан		приведение жилых помещений свободного жилищного фонда в состояние, пригодное для постоянного проживания граждан	
		всего		всего	
		строительство домов		строительство домов	
		в строящихся домах	приобретение жилых помещений у застройщиков	в том числе	
				в домах, введенных в эксплуатацию	
		приобретение жилых помещений у лиц, не являющихся застройщиками		приобретение жилых помещений у лиц, не являющихся застройщиками	
		приведение приобретенных жилых помещений в состояние, пригодное для постоянного проживания граждан		приведение приобретенных жилых помещений в состояние, пригодное для постоянного проживания граждан	
		предоставление по договорам социального найма		предоставление по договорам социального найма	
		предоставление по договорам найма жилищного фонда социального		предоставление по договорам найма жилищного фонда социального	
		предоставление по договорам найма жилого помещения маневренного фонда		предоставление по договорам найма жилого помещения маневренного фонда	
		предоставление по договорам мены		предоставление по договорам мены	
				дальнейшее использование приобретенных (построенных) жилых помещений	

кв. м		
руб.		
кв. м	расселяемая площадь	
кв. м	расселяемая площадь	
руб.	стоимость возмещения	
руб.	субсидия на приобретение (строительство) жилых помещений	
руб.	субсидия на возмещение части расходов на уплату процентов за пользование займом или кредитом	
кв. м	расселяемая площадь	
руб.	субсидия на возмещение расходов по договорам о комплексном и устойчивом развитии территорий	
кв. м	расселяемая площадь	
руб.	стоимость	
кв. м	расселяемая площадь	
кв. м	приобретаемая площадь	
руб.	стоимость	
кв. м	приобретаемая площадь	
руб.	стоимость	
кв. м	приобретаемая площадь	
руб.	стоимость	
кв. м	приобретаемая площадь	
руб.	стоимость	
руб.	стоимость	
кв. м	площадь	
кв. м	площадь	
кв. м	площадь	
кв. м	площадь	

1	2	3	4	5	6	7	8	9	10	11	12	13	14	15	16	17	18	19	20	21	22	23	24	25	26	27	28	29
1	Итого по муниципальному образованию Аскизский сельсовет	459,50	16 559 920,50	0,00	0,00	0,00	0,00	0,00	0,00	0,00	0,00	0,00	459,50	473,20	16 559 920,50	0,00	0,00	0,00	0,00	473,20	16 559 920,50	0,00	0,00	0,00	200,60	0,00	0,00	272,60
	Всего по программе переселения, в рамках которой предусмотрено финансирование за счет средств Фонда, в том числе:	19 708,49	913 931 970,03	2 058,40	2 058,40	48 402 952,96	0,00	0,00	0,00	0,00	0,00	0,00	17 650,09	18 739,01	865 529 017,07	12 114,82	586 845 827,80	3 009,10	162 029 394,78	1 599,80	42 904 934,16	2 015,29	63 748 860,33	0,00	2 577,30	0,00	0,00	3 433,90
	Всего по 1 этапу (2019–2020 годы)	1 726,00	74 983 287,16	0,00	0,00	0,00	0,00	0,00	0,00	0,00	0,00	0,00	1 726,00	2 087,20	74 983 287,16	1 184,00	44 045 391,37	0,00	0,00	702,50	24 470 823,33	200,70	6 467 072,46	0,00	503,60	0,00	0,00	1 583,60

1	2	3	4	5	6	7	8	9	10	11	12	13	14	15	16	17	18	19	20	21	22	23	24	25	26	27	28	29
2	Итого по муниципальному образованию город Саяногорск	851,20	44 045 391,37	0,00	0,00	0,00	0,00	0,00	0,00	0,00	0,00	0,00	851,20	1 184,00	44 045 391,37	1 184,00	44 045 391,37	0,00	0,00	0,00	0,00	0,00	0,00	0,00	0,00	0,00	0,00	918,30
3	Итого по муниципальному образованию город Черногорск	383,70	13 431 428,89	0,00	0,00	0,00	0,00	0,00	0,00	0,00	0,00	0,00	383,70	392,70	13 431 428,89	0,00	0,00	0,00	0,00	229,30	7 910 902,83	163,40	5 520 526,06	0,00	0,00	0,00	0,00	392,70
4	Итого по муниципальному образованию Райковский сельсовет	31,60	946 546,40	0,00	0,00	0,00	0,00	0,00	0,00	0,00	0,00	0,00	31,60	37,30	946 546,40	0,00	0,00	0,00	0,00	0,00	0,00	37,30	946 546,40	0,00	37,30	0,00	0,00	0,00
Всего по 2 этапу (2020–2021 годы)		2 195,67	68 585 960,50	260,60	260,60	7 824 200,00	0,00	0,00	0,00	0,00	0,00	0,00	1 935,07	2 281,00	60 761 760,50	931,10	21 597 027,11	0,00	0,00	635,10	18 782 445,63	714,80	20 382 287,76	0,00	1 364,30	0,00	916,70	

1	2	3	4	5	6	7	8	9	10	11	12	13	14	15	16	17	18	19	20	21	22	23	24	25	26	27	28	29
1	Итого по муниципальному образованию Белоярский сельсовет	163,60	4 780 219,21	61,00	61,00	1 200 800,00	0,00	0,00	0,00	0,00	0,00	0,00	102,60	132,60	3 579 419,21	92,50	2 426 171,21	0,00	0,00	0,00	0,00	40,10	1 153 248,00	0,00	40,10	0,00	0,00	92,50
2	Итого по муниципальному образованию Подсинский сельсовет	235,60	7 636 733,33	199,60	199,60	6 623 400,00	0,00	0,00	0,00	0,00	0,00	0,00	36,00	40,20	1 013 333,33	0,00	0,00	0,00	0,00	0,00	40,20	1 013 333,33	0,00	40,20	0,00	0,00	0,00	0,00
3	Итого по муниципальному образованию Бирикчульский сельсовет	521,17	18 782 445,63	0,00	0,00	0,00	0,00	0,00	0,00	0,00	0,00	0,00	521,17	635,10	18 782 445,63	0,00	0,00	0,00	0,00	635,10	18 782 445,63	0,00	529,10	0,00	529,10	0,00	0,00	106,00

1	2	3	4	5	6	7	8	9	10	11	12	13	14	15	16	17	18	19	20	21	22	23	24	25	26	27	28	29	
4	Итого по муниципальному образованию Усть-Камыштинский сельсовет	57,00	2 054 223,00	0,00	0,00	0,00	0,00	0,00	0,00	0,00	0,00	0,00	57,00	86,70	2 054 223,00	0,00	0,00	0,00	0,00	0,00	0,00	86,70	2 054 223,00	0,00	86,70	0,00	0,00	0,00	
5	Итого по муниципальному образованию город Черногоorsk	740,60	19 170 855,90	0,00	0,00	0,00	0,00	0,00	0,00	0,00	0,00	0,00	740,60	838,60	19 170 855,90	838,60	19 170 855,90	0,00	0,00	0,00	0,00	0,00	0,00	0,00	120,40	0,00	0,00	0,00	718,20
6	Итого по муниципальному образованию Таштыпский сельсовет	176,90	5 660 800,00	0,00	0,00	0,00	0,00	0,00	0,00	0,00	0,00	0,00	176,90	226,40	5 660 800,00	0,00	0,00	0,00	0,00	0,00	0,00	226,40	5 660 800,00	0,00	226,40	0,00	0,00	0,00	

1	2	3	4	5	6	7	8	9	10	11	12	13	14	15	16	17	18	19	20	21	22	23	24	25	26	27	28	29
7	Итого по муниципальному образованию Райковский сельсовет	125,80	4 533 706,20	0,00	0,00	0,00	0,00	0,00	0,00	0,00	0,00	0,00	125,80	137,70	4 533 706,20	0,00	0,00	0,00	0,00	0,00	0,00	137,70	4 533 706,20	0,00	137,70	0,00	0,00	0,00
8	Итого по муниципальному образованию Солнечный сельсовет	175,00	5 966 977,23	0,00	0,00	0,00	0,00	0,00	0,00	0,00	0,00	0,00	175,00	183,70	5 966 977,23	0,00	0,00	0,00	0,00	0,00	0,00	183,70	5 966 977,23	0,00	183,70	0,00	0,00	0,00
Всего по 3 этапу (2021–2022 годы)		4 650,29	210 340 261,73	328,80	328,80	8 445 857,96	0,00	0,00	0,00	0,00	0,00	0,00	4 321,49	4 703,28	201 894 403,77	3 502,19	162 692 529,66	0,00	0,00	193,30	6 126 630,00	1 007,79	33 075 244,11	0,00	709,40	0,00	0,00	933,60

1	2	3	4	5	6	7	8	9	10	11	12	13	14	15	16	17	18	19	20	21	22	23	24	25	26	27	28	29	
1	Итого по муниципальному образованию Аскизский поссовет	1 162,39	36 571 102,07	328,80	328,80	8 445 857,96	0,00	0,00	0,00	0,00	0,00	0,00	833,59	833,59	28 125 244,11	0,00	0,00	0,00	0,00	0,00	0,00	833,59	28 125 244,11	0,00	341,90	0,00	0,00	475,20	
2	Итого по муниципальному образованию город Черногорск	2 484,20	112 188 128,88	0,00	0,00	0,00	0,00	0,00	0,00	0,00	0,00	0,00	2 484,20	2 729,30	112 188 128,88	2 729,30	112 188 128,88	0,00	0,00	0,00	0,00	0,00	0,00	0,00	0,00	0,00	0,00	0,00	458,40
3	Итого по муниципальному образованию Имекский сельсовет	184,20	6 564 547,20	0,00	0,00	0,00	0,00	0,00	0,00	0,00	0,00	0,00	184,20	225,20	6 564 547,20	0,00	0,00	0,00	0,00	51,00	1 614 547,20	174,20	4 950 000,00	0,00	225,20	0,00	0,00	0,00	

1	2	3	4	5	6	7	8	9	10	11	12	13	14	15	16	17	18	19	20	21	22	23	24	25	26	27	28	29
4	Итого по муниципальному образованию Матурский сельсовет	125,20	4 512 082,80	0,00	0,00	0,00	0,00	0,00	0,00	0,00	0,00	0,00	125,20	142,30	4 512 082,80	0,00	0,00	0,00	0,00	142,30	4 512 082,80	0,00	0,00	0,00	142,30	0,00	0,00	0,00
5	Итого по муниципальному образованию Коммунарский сельсовет	694,30	50 504 400,78	0,00	0,00	0,00	0,00	0,00	0,00	0,00	0,00	0,00	694,30	772,89	50 504 400,78	772,89	50 504 400,78	0,00	0,00	0,00	0,00	0,00	0,00	0,00	0,00	0,00	0,00	0,00
Всего по 4 этапу (2022–2023 годы)		11 136,53	560 022 460,64	1 469,00	1 469,00	32 132 895,00	0,00	0,00	0,00	0,00	0,00	0,00	9 667,53	9 667,53	527 889 565,64	6 497,53	358 510 879,66	3 009,10	162 029 394,78	68,90	3 525 035,20	92,00	3 824 256,00	0,00	0,00	0,00	0,00	0,00

1	2	3	4	5	6	7	8	9	10	11	12	13	14	15	16	17	18	19	20	21	22	23	24	25	26	27	28	29
1	Итого по муниципальному образованию Бейский сельсовет	1 998,60	84 190 706,38	1 085,20	1 085,20	26 246 000,00	0,00	0,00	0,00	0,00	0,00	0,00	913,40	913,40	57 944 706,38	0,00	0,00	913,40	57 944 706,38	0,00	0,00	0,00	0,00	0,00	0,00	0,00	0,00	0,00
2	Итого по муниципальному образованию город Абаза	3 208,70	180 650 260,83	80,50	80,50	514 895,00	0,00	0,00	0,00	0,00	0,00	0,00	3 128,20	3 128,20	180 135 365,83	3 128,20	180 135 365,83	0,00	0,00	0,00	0,00	0,00	0,00	0,00	0,00	0,00	0,00	0,00
3	Итого по муниципальному образованию город Сорск	2 155,60	104 428 688,40	59,90	59,90	344 000,00	0,00	0,00	0,00	0,00	0,00	0,00	2 095,70	2 095,70	104 084 688,40	0,00	0,00	2 095,70	104 084 688,40	0,00	0,00	0,00	0,00	0,00	0,00	0,00	0,00	0,00
4	Итого по муниципальному образованию Приисковский сельсовет	1 393,23	79 610 815,83	217,60	217,60	4 020 000,00	0,00	0,00	0,00	0,00	0,00	0,00	1 175,63	1 175,63	75 590 815,83	1 175,63	75 590 815,83	0,00	0,00	0,00	0,00	0,00	0,00	0,00	0,00	0,00	0,00	0,00

1	2	3	4	5	6	7	8	9	10	11	12	13	14	15	16	17	18	19	20	21	22	23	24	25	26	27	28	29
5	Итого по муниципальному образованию Больше-сейский сельсовет	92,00	3 824 256,00	0,00	0,00	0,00	0,00	0,00	0,00	0,00	0,00	0,00	92,00	92,00	3 824 256,00	0,00	0,00	0,00	0,00	0,00	0,00	92,00	3 824 256,00	0,00	0,00	0,00	0,00	0,00
6	Итого по муниципальному образованию Магурский сельсовет	68,90	3 525 035,20	0,00	0,00	0,00	0,00	0,00	0,00	0,00	0,00	0,00	68,90	68,90	3 525 035,20	0,00	0,00	0,00	0,00	68,90	3 525 035,20	0,00	0,00	0,00	0,00	0,00	0,00	0,00
7	Итого по муниципальному образованию Ширинский сельсовет	2 219,50	103 792 698,00	25,80	25,80	1 008 000,00	0,00	0,00	0,00	0,00	0,00	0,00	2 193,70	2 193,70	102 784 698,00	2 193,70	102 784 698,00	0,00	0,00	0,00	0,00	0,00	0,00	0,00	0,00	0,00	0,00	0,00

Приложение 3
к региональной адресной программе
«Переселение граждан из аварийного
жилищного фонда на территории
Республики Хакасия в 2019–2023 годах»

План мероприятий по переселению граждан из аварийного жилищного фонда,
 признанного таковым до 01 января 2017 года

№ п/п	Наименование муниципального образования	Число жителей, планируемых к переселению			Кв. м	Кв. м	Кв. м	руб.	руб.	руб.	руб.	руб.	руб.	руб.	руб.	руб.
		Чел.	ед.	ед.												
			Всего													
			собственность граждан	в том числе												
			муниципальная собственность													
			Всего													
			собственность граждан	в том числе												
			муниципальная собственность													
			Всего													
			за счет средств Фонда	в том числе:												
			за счет средств республиканского бюджета													
			за счет средств местного бюджета													
			Всего													
			за счет переселения граждан по договору о развитии застроенной территории	в том числе:												
			за счет переселения граждан в свободный муниципальный жилищный фонд													
			Всего													
			за счет средств собственников жилых помещений	в том числе:												
			за счет средств иных лиц (инвестора по договорам о развитии застроенной территории)													

1	2	3	4	5	6	7	8	9	10	11	12	13	14	15	16	17	18	19
Всего по программе переселения, в рамках которой предусмотрено финансирование за счет средств Фонда, в том числе:		1 147	497	361	136	19 708,49	14 351,90	5 356,59	913 931 970,03	749 890 788,36	126 190 286,34	37 850 895,33	0,00	0,00	0,00	0,00	0,00	0,00
Всего по 1 этапу (2019–2020 годы)		123	51	35	16	1 726,00	1 372,90	353,10	74 983 287,16	60 905 064,92	424 290,15	13 653 932,09	0,00	0,00	0,00	0,00	0,00	0,00
1	Итого по муниципальному образованию Аскизский сельсовет	29	11	5	6	459,50	263,90	195,60	16 559 920,50	16 332 366,14	113 777,44	113 776,92	0,00	0,00	0,00	0,00	0,00	0,00
2	Итого по муниципальному образованию город Саяногорск	62	31	22	9	851,20	725,30	125,90	44 045 391,37	30 392 271,93	211 738,49	13 441 380,95	0,00	0,00	0,00	0,00	0,00	0,00
3	Итого по муниципальному образованию город Черногорск	28	8	8	0	383,70	383,70	0,00	13 431 428,89	13 246 887,75	92 270,57	92 270,57	0,00	0,00	0,00	0,00	0,00	0,00

1	2	3	4	5	6	7	8	9	10	11	12	13	14	15	16	17	18	19
4	Итого по муниципальному образованию Райковский сельсовет	4	1	0	1	31,60	0,00	31,60	946 546,40	933 539,10	6 503,65	6 503,65	0,00	0,00	0,00	0,00	0,00	0,00
Всего по 2 этапу (2020–2021 годы)		136	50	22	28	2 195,67	1 004,30	1 191,37	68 585 960,50	67 898 512,24	353 298,96	334 149,30	0,00	0,00	0,00	0,00	0,00	0,00
1	Итого по муниципальному образованию Белоярский сельсовет	14	4	3	1	163,60	131,60	32,00	4 780 219,21	4 732 204,84	23 996,58	24 017,79	0,00	0,00	0,00	0,00	0,00	0,00
2	Итого по муниципальному образованию Подсинский сельсовет	13	5	4	1	235,60	199,60	36,00	7 636 733,33	7 560 366,00	38 183,67	38 183,66	0,00	0,00	0,00	0,00	0,00	0,00
3	Итого по муниципальному образованию Бирикчульский сельсовет	21	12	2	10	521,17	88,70	432,47	18 782 445,63	18 593 787,79	94 328,92	94 328,92	0,00	0,00	0,00	0,00	0,00	0,00

1	2	3	4	5	6	7	8	9	10	11	12	13	14	15	16	17	18	19
4	Итого по муниципальному образованию Усть-Камыштинский сельсовет	5	2	0	2	57,00	0,00	57,00	2 054 223,00	2 033 589,63	10 316,69	10 316,68	0,00	0,00	0,00	0,00	0,00	0,00
5	Итого по муниципальному образованию город Черногорск	56	16	13	3	740,60	584,40	156,20	19 170 855,90	18 979 147,34	105 439,71	86 268,85	0,00	0,00	0,00	0,00	0,00	0,00
6	Итого по муниципальному образованию Таштыпский сельсовет	10	4	0	4	176,90	0,00	176,90	5 660 800,00	5 603 940,84	28 429,58	28 429,58	0,00	0,00	0,00	0,00	0,00	0,00
7	Итого по муниципальному образованию Райковский сельсовет	8	3	0	3	125,80	0,00	125,80	4 533 706,20	4 488 167,97	22 769,11	22 769,12	0,00	0,00	0,00	0,00	0,00	0,00
8	Итого по муниципальному образованию Солнечный сельсовет	9	4	0	4	175,00	0,00	175,00	5 966 977,23	5 907 307,83	29 834,70	29 834,70	0,00	0,00	0,00	0,00	0,00	0,00

1	2	3	4	5	6	7	8	9	10	11	12	13	14	15	16	17	18	19
Всего по 3 этапу (2021–2022 годы)		278	96	66	30	4 650,29	3 266,20	1 384,09	210 340 261,73	156 570 934,17	33 912 200,23	19 857 127,33	0,00	0,00	0,00	0,00	0,00	0,00
1	Итого по муниципальному образованию Аскизский поссовет	68	24	18	6	1 162,39	860,90	301,49	36 571 102,07	33 494 926,79	2 882 608,05	193 567,23	0,00	0,00	0,00	0,00	0,00	0,00
2	Итого по муниципальному образованию город Черногорск	147	51	45	6	2 484,20	2 226,80	257,40	112 188 128,88	91 008 837,69	15 616 536,80	5 562 754,39	0,00	0,00	0,00	0,00	0,00	0,00
3	Итого по муниципальному образованию Имекский сельсовет	19	5	0	5	184,20	0,00	184,20	6 564 547,20	6 204 094,79	324 945,09	35 507,32	0,00	0,00	0,00	0,00	0,00	0,00
4	Итого по муниципальному образованию Матурский сельсовет	8	2	0	2	125,20	0,00	125,20	4 512 082,80	4 264 369,45	223 348,10	24 365,25	0,00	0,00	0,00	0,00	0,00	0,00


1	2	3	4	5	6	7	8	9	10	11	12	13	14	15	16	17	18	19
5	Итого по муниципальному образованию Коммунарковский сельсовет	36	14	3	11	694,30	178,50	515,80	50 504 400,78	21 598 705,45	14 864 762,19	14 040 933,14	0,00	0,00	0,00	0,00	0,00	0,00
Всего по 4 этапу (2022–2023 годы)		610	300	238	62	11 136,53	8 708,50	2 428,03	560 022 460,64	464 516 277,03	91 500 497,00	4 005 686,61	0,00	0,00	0,00	0,00	0,00	0,00
1	Итого по муниципальному образованию Бейский сельсовет	94	43	37	6	1 998,60	1 692,00	306,60	84 190 706,38	73 017 971,67	10 227 475,89	945 258,82	0,00	0,00	0,00	0,00	0,00	0,00
2	Итого по муниципальному образованию город Абаза	248	126	116	10	3 208,70	2 953,60	255,10	180 650 260,83	134 307 430,25	45 051 246,26	1 291 584,32	0,00	0,00	0,00	0,00	0,00	0,00
3	Итого по муниципальному образованию город Сорск	85	33	28	5	2 155,60	1 805,80	349,80	104 428 688,40	91 897 245,79	11 876 337,27	655 105,34	0,00	0,00	0,00	0,00	0,00	0,00

1	2	3	4	5	6	7	8	9	10	11	12	13	14	15	16	17	18	19
4	Итого по муниципальному образованию Приисковский сельсовет	62	34	9	25	1 393,23	400,20	993,03	79 610 815,83	67 334 646,79	11 846 987,98	429 181,06	0,00	0,00	0,00	0,00	0,00	0,00
5	Итого по муниципальному образованию Большесейский сельсовет	13	4	0	4	92,00	0,00	92,00	3 824 256,00	3 786 013,44	19 121,28	19 121,28	0,00	0,00	0,00	0,00	0,00	0,00
6	Итого по муниципальному образованию Матурский сельсовет	11	3	0	3	68,90	0,00	68,90	3 525 035,20	2 835 394,85	675 320,18	14 320,17	0,00	0,00	0,00	0,00	0,00	0,00
7	Итого по муниципальному образованию Ширинский сельсовет	97	57	48	9	2 219,50	1 856,90	362,60	103 792 698,00	91 337 574,24	11 804 008,14	651 115,62	0,00	0,00	0,00	0,00	0,00	0,00

Приложение 4
к региональной адресной программе
«Переселение граждан из аварийного
жилищного фонда на территории
Республики Хакасия в 2019–2023 годах»

Планируемые показатели переселения граждан из аварийного жилищного фонда,
признанного таковым до 01 января 2017 года

№ п/п	Наименование муниципального образования	Расселяемая площадь						Количество переселяемых жителей					
		2019 год	2020 год	2021 год	2022 год	2023 год	Всего	2019 год	2020 год	2021 год	2022 год	2023 год	Всего
		кв. м	кв. м	кв. м	кв. м	кв. м	кв. м	чел.	чел.	чел.	чел.	чел.	чел.
1	2	3	4	5	6	7	8	9	10	11	12	13	14
	Всего по программе переселения, в рамках которой предусмотрено финансирование за счет средств Фонда, в том числе:	727,10	1 953,59	3 961,67	7 654,60	5 411,53	19 708,49	55	115	234	369	374	1 147
	Всего по 1 этапу (2019–2020 годы)	727,10	998,90	x	x	x	1 726,00	55	68	x	x	x	123
1	Итого по муниципальному образованию Аскизский сельсовет	311,80	147,70	x	x	x	459,50	23	6	x	x	x	29



1	2	3	4	5	6	7	8	9	10	11	12	13	14
2	Итого по муниципальному образованию город Саяногорск	0,00	851,20	x	x	x	851,20	0	62	x	x	x	62
3	Итого по муниципальному образованию город Черногорск	383,70	0,00	x	x	x	383,70	28	0	x	x	x	28
4	Итого по муниципальному образованию Райковский сельсовет	31,60	0,00	x	x	x	31,60	4	0	x	x	x	4
Всего по 2 этапу (2020–2021 годы)		x	954,69	1 240,98	x	x	2 195,67	x	47	89	x	x	136
1	Итого по муниципальному образованию Белоярский сельсовет	x	0,00	163,60	x	x	163,60	x	0	14	x	x	14
2	Итого по муниципальному образованию Подсинский сельсовет	x	0,00	235,60	x	x	235,60	x	0	13	x	x	13


1	2	3	4	5	6	7	8	9	10	11	12	13	14
3	Итого по муниципальному образованию Бирикчульский сельсовет	x	419,99	101,18	x	x	521,17	x	15	6	x	x	21
4	Итого по муниципальному образованию Усть-Камыштинский сельсовет	x	57,00	0,00	x	x	57,00	x	5	0	x	x	5
5	Итого по муниципальному образованию город Черногорск	x	0,00	740,60	x	x	740,60	x	0	56	x	x	56
6	Итого по муниципальному образованию Таштыпский сельсовет	x	176,90	0,00	x	x	176,90	x	10	0	x	x	10
7	Итого по муниципальному образованию Райковский сельсовет	x	125,80	0,00	x	x	125,80	x	8	0	x	x	8
8	Итого по муниципальному образованию Солнечный сельсовет	x	175,00	0,00	x	x	175,00	x	9	0	x	x	9

1	2	3	4	5	6	7	8	9	10	11	12	13	14
Всего по 3 этапу (2021–2022 годы)		x	x	1 832,09	2 818,20	x	4 650,29	x	x	116	162	x	278
1	Итого по муниципальному образованию Аскизский поссовет	x	x	1 070,99	91,40	x	1 162,39	x	x	64	4	x	68
2	Итого по муниципальному образованию город Черногорск	x	x	451,70	2 032,50	x	2 484,20	x	x	25	122	x	147
3	Итого по муниципальному образованию Имекский сельсовет	x	x	184,20	0,00	x	184,20	x	x	19	0	x	19
4	Итого по муниципальному образованию Матурский сельсовет	x	x	125,20	0,00	x	125,20	x	x	8	0	x	8
5	Итого по муниципальному образованию Коммунарковский сельсовет	x	x	0,00	694,30	x	694,30	x	x	0	36	x	36

1	2	3	4	5	6	7	8	9	10	11	12	13	14
Всего по 4 этапу (2022–2023 годы)		x	x	888,60	4 836,40	5 411,53	11 136,53	x	x	29	207	374	610
1	Итого по муниципальному образованию Бейский сельсовет	x	x	862,80	177,50	958,30	1 998,60	x	x	28	7	59	94
2	Итого по муниципальному образованию город Абаза	x	x	x	0,00	3 208,70	3 208,70	x	x	x	0	248	248
3	Итого по муниципальному образованию город Сорск	x	x	x	2 155,60	0,00	2 155,60	x	x	x	85	0	85
4	Итого по муниципальному образованию Приисковый сельсовет	x	x	x	217,60	1 175,63	1 393,23	x	x	x	6	56	62
5	Итого по муниципальному образованию Большесейский сельсовет	x	x	x	92,00	0,00	92,00	x	x	x	13	0	13
6	Итого по муниципальному образованию Матурский сельсовет	x	x	x	0,00	68,90	68,90	x	x	x	0	11	11

1	2	3	4	5	6	7	8	9	10	11	12	13	14
7	Итого по муниципальному образованию Ширинский сельсовет	x	x	25,80	2 193,70	0,00	2 219,50	x	x	1	96	0	97

Исполняющий обязанности Главы
Республики Хакасия – Председателя
Правительства Республики Хакасия



Т. Курбатова