



РОССИЙСКАЯ ФЕДЕРАЦИЯ
ПРАВИТЕЛЬСТВО
РЕСПУБЛИКИ ХАКАСИЯ

РОССИЯ ФЕДЕРАЦИЯЗЫ
ХАКАС РЕСПУБЛИКАНЫҢ
ПРАВИТЕЛЬСТВОЗЫ

ПОСТАНОВЛЕНИЕ

от 28.12 2018 г. № 664
г. Абакан

О внесении изменений в постановление Правительства Республики Хакасия от 19.11.2012 № 781 «Об утверждении государственной программы Республики Хакасия «Развитие агропромышленного комплекса Республики Хакасия и социальной сферы на селе на 2013–2020 годы»

В целях реализации Закона Республики Хакасия от 21.12.2018 № 82-ЗРХ «О республиканском бюджете Республики Хакасия на 2019 год и на плановый период 2020 и 2021 годов» Правительство Республики Хакасия ПОСТАНОВЛЯЕТ:

1. Внести в постановление Правительства Республики Хакасия от 19.11.2012 № 781 «Об утверждении государственной программы Республики Хакасия «Развитие агропромышленного комплекса Республики Хакасия и социальной сферы на селе на 2013–2020 годы» («Вестник Хакасии», 2012, № 104; 2013, № 12, № 21, № 33, № 45, № 65, № 73; 2014, № 9, № 14, № 38, № 53, № 69, № 84; 2015, № 6, № 14, № 56; 2016, № 2, № 12, № 24, № 46, № 55; 2017, № 5, № 23, № 70; 2018, № 4, № 41; Официальный интернет-портал правовой информации (www.pravo.gov.ru), 04.06.2018, № 1900201806040003) следующие изменения:

1) в наименовании и тексте постановления слова «на 2013–2020 годы» исключить;

2) в приложении:

нумерационный заголовок изложить в следующей редакции:

«Приложение

УТВЕРЖДЕНА

постановлением

Правительства

Республики Хакасия

«Развитие агропромышленного комплекса Республики Хакасия и социальной сферы на селе»;

наименование программы изложить в следующей редакции:

«Государственная программа Республики Хакасия

«Развитие агропромышленного комплекса Республики Хакасия

и социальной сферы на селе»;

паспорт программы изложить в следующей редакции:

«ПАСПОРТ
государственной программы Республики Хакасия
**«Развитие агропромышленного комплекса Республики Хакасия
и социальной сферы на селе»**

- Ответственный исполнитель** – Министерство сельского хозяйства и продовольствия Республики Хакасия
- Соисполнители** – Министерство образования и науки Республики Хакасия;
Министерство здравоохранения Республики Хакасия;
Министерство транспорта и дорожного хозяйства Республики Хакасия;
Министерство имущественных и земельных отношений Республики Хакасия
- Подпрограммы** – подпрограмма 1 «Создание общих условий функционирования сельского хозяйства и регулирования рынков сельскохозяйственной продукции, сырья и продовольствия»;
подпрограмма 2 «Развитие подотрасли животноводства, переработки и реализации продукции животноводства»;
подпрограмма 3 «Развитие подотрасли растениеводства, переработки и реализации продукции растениеводства»;
подпрограмма 4 «Развитие малых форм хозяйствования на селе»;
подпрограмма 5 «Устойчивое развитие сельских территорий»;
подпрограмма 6 «Развитие товарного рыбководства и рыболовства»;
подпрограмма 7 «Развитие садоводческих, огороднических и дачных некоммерческих объединений граждан»;
подпрограмма 8 «Развитие мелиорируемых земель сельскохозяйственного назначения на территории Республики Хакасия»;
подпрограмма 9 «Обеспечение реализации государственной программы»
- Цель** – стабилизация роста агропромышленного производства, повышение конкурентоспособности продукции и экономической эффективности агропромышленного производства, развитие сельской местности
- Задачи** – стимулирование развития отраслей сельского хозяйства и регулирование рынков сельскохозяйственной продукции, сырья и продовольствия Республики Хакасия;
проведение модернизации отраслей животноводства, переработки продукции животноводства, развитие инфраструктуры рынка мяса, мясной продукции, молока, молочной продукции;
увеличение объемов производства и переработки основных видов продукции растениеводства;

развитие малого бизнеса на селе;
создание комфортных условий жизнедеятельности в сельской местности Республики Хакасия;
создание условий для устойчивого развития рыбоводства в Республике Хакасия;
стимулирование развития садоводческих, огороднических и дачных некоммерческих объединений граждан в Республике Хакасия;
повышение продуктивности и устойчивости сельскохозяйственного производства и плодородия почв средствами комплексной мелиорации в условиях изменения климата и природных аномалий;
исполнение государственных функций и услуг в агропромышленном комплексе Республики Хакасия

Целевые
показатели

- показатель 1 «Объем продукции сельского хозяйства всех сельскохозяйственных товаропроизводителей (в сопоставимых ценах)» (2012 год – 7503,055 млн рублей):
2013 год – 7624,084 млн рублей;
2014 год – 7835,532 млн рублей;
2015 год – 8066,975 млн рублей;
2016 год – 8357,024 млн рублей;
2017 год – 8577,211 млн рублей;
2018 год – 14821,9 млн рублей;
2019 год – 14865,8 млн рублей;
2020 год – 14896,1 млн рублей;
2021 год – 14930,0 млн рублей;
- показатель 2 «Индекс производства продукции сельского хозяйства в хозяйствах всех категорий (в сопоставимых ценах)» (2012 год – 97,2%):
2013 год – 101,6%;
2014 год – 102,8%;
2015 год – 103,0%;
2016 год – 103,6%;
2017 год – 100,3%;
2018 год – 99,7%;
2019 год – 100,3%;
2020 год – 100,2%;
2021 год – 100,2%;
- показатель 3 «Доля сельскохозяйственных товаропроизводителей Республики Хакасия, получающих государственную поддержку в сфере производства сельскохозяйственной продукции, в общем числе сельскохозяйственных товаропроизводителей» (2012 год – 30%):
2013 год – 30%;
2014 год – 30%;
2015 год – 30%;

2016 год – 30%;
 2017 год – 30%;
 2018 год – 30%;
 2019 год – 30%;
 2020 год – 30%;
 2021 год – 30%

Сроки и этапы – 2013–2021 годы (этапы не выделяются)
 реализации

Объемы
 бюджетных
 ассигнований

– 9614283,0 тыс. рублей, из них:
 средства федерального бюджета – 3283700,0 тыс. рублей, в том числе субсидии бюджетам муниципальных образований Республики Хакасия – 578722,0 тыс. рублей, субсидии сельскохозяйственным товаропроизводителям – 2687124,0 тыс. рублей;
 средства республиканского бюджета Республики Хакасия – 5938047,0 тыс. рублей, в том числе субсидии бюджетам муниципальных образований Республики Хакасия – 538112,0 тыс. рублей, субсидии сельскохозяйственным товаропроизводителям – 3159123,0 тыс. рублей;
 внебюджетные средства – 392536,0 тыс. рублей.
 В том числе:
 2013 год – 1323743,0 тыс. рублей, из них:
 средства федерального бюджета – 387728,0 тыс. рублей, в том числе субсидии бюджетам муниципальных образований Республики Хакасия – 64878,0 тыс. рублей, субсидии сельскохозяйственным товаропроизводителям – 316109,0 тыс. рублей;
 средства республиканского бюджета Республики Хакасия – 892514,0 тыс. рублей, в том числе субсидии бюджетам муниципальных образований Республики Хакасия – 253029,0 тыс. рублей, субсидии сельскохозяйственным товаропроизводителям – 575083,0 тыс. рублей;
 внебюджетные средства – 43501,0 тыс. рублей;
 2014 год – 857681,0 тыс. рублей, из них:
 средства федерального бюджета – 337586,0 тыс. рублей, в том числе субсидии бюджетам муниципальных образований Республики Хакасия – 19349,0 тыс. рублей, субсидии сельскохозяйственным товаропроизводителям – 315076,0 тыс. рублей;
 средства республиканского бюджета Республики Хакасия – 493770,0 тыс. рублей, в том числе субсидии бюджетам муниципальных образований Республики Хакасия – 63950,0 тыс. рублей, субсидии сельскохозяйственным товаропроизводителям – 396911,0 тыс. рублей;
 внебюджетные средства – 26325,0 тыс. рублей;
 2015 год – 1185053,0 тыс. рублей, из них:

средства федерального бюджета – 513442,0 тыс. рублей, в том числе субсидии бюджетам муниципальных образований Республики Хакасия – 20128,0 тыс. рублей, субсидии сельскохозяйственным товаропроизводителям – 491114,0 тыс. рублей; средства республиканского бюджета Республики Хакасия – 593200,0 тыс. рублей, в том числе субсидии бюджетам муниципальных образований Республики Хакасия – 57416,0 тыс. рублей, субсидии сельскохозяйственным товаропроизводителям – 482658,0 тыс. рублей; внебюджетные средства – 78411,0 тыс. рублей;

2016 год – 1274493,0 тыс. рублей, из них:

средства федерального бюджета – 327089,0 тыс. рублей, в том числе субсидии бюджетам муниципальных образований Республики Хакасия – 18762,0 тыс. рублей, субсидии сельскохозяйственным товаропроизводителям – 306708,0 тыс. рублей;

средства республиканского бюджета Республики Хакасия – 869391,0 тыс. рублей, в том числе субсидии бюджетам муниципальных образований Республики Хакасия – 79400 тыс. рублей, субсидии сельскохозяйственным товаропроизводителям – 420225,0 тыс. рублей;

внебюджетные средства – 78013,0 тыс. рублей;

2017 год – 1016982,0 тыс. рублей, из них:

средства федерального бюджета – 379177,0 тыс. рублей, в том числе бюджетам муниципальных образований Республики Хакасия – 6843,0 тыс. рублей, субсидии сельскохозяйственным товаропроизводителям – 370903,0 тыс. рублей;

средства республиканского бюджета Республики Хакасия – 603974,0 тыс. рублей, в том числе субсидии бюджетам муниципальных образований Республики Хакасия – 15262,0 тыс. рублей, субсидии сельскохозяйственным товаропроизводителям – 240864,0 тыс. рублей;

внебюджетные средства – 33831,0 тыс. рублей;

2018 год – 1180148,0 тыс. рублей, из них:

средства федерального бюджета – 351148,0 тыс. рублей, в том числе субсидии бюджетам муниципальных образований Республики Хакасия – 80556,0 тыс. рублей, субсидии сельскохозяйственным товаропроизводителям – 267890,0 тыс. рублей;

средства республиканского бюджета Республики Хакасия – 792545,0 тыс. рублей, в том числе субсидии бюджетам муниципальных образований Республики Хакасия – 24145 тыс. рублей, субсидии сельскохозяйственным товаропроизводителям – 371727,0 тыс. рублей;

внебюджетные средства – 36455,0 тыс. рублей;

2019 год – 918311,0 тыс. рублей, из них:

средства федерального бюджета – 319427,0 тыс. рублей, в том

числе субсидии бюджетам муниципальных образований Республики Хакасия – 111901,0 тыс. рублей, субсидии сельскохозяйственным товаропроизводителям – 207526,0 тыс. рублей;

средства республиканского бюджета Республики Хакасия – 562884,0 тыс. рублей, в том числе субсидии бюджетам муниципальных образований Республики Хакасия – 13163,0 тыс. рублей; субсидии сельскохозяйственным товаропроизводителям – 225544,0 тыс. рублей;

внебюджетные средства – 36000,0 тыс. рублей;

2020 год – 929966,0 тыс. рублей, из них:

средства федерального бюджета – 329754,0 тыс. рублей, в том числе субсидии бюджетам муниципальных образований Республики Хакасия – 120635,0 тыс. рублей, субсидии сельскохозяйственным товаропроизводителям – 209119,0 тыс. рублей;

средства республиканского бюджета Республики Хакасия – 567212,0 тыс. рублей, в том числе субсидии бюджетам муниципальных образований Республики Хакасия – 17405,0 тыс. рублей, субсидии сельскохозяйственным товаропроизводителям – 223676,0 тыс. рублей;

внебюджетные средства – 33000,0 тыс. рублей;

2021 год – 927906,0 тыс. рублей, из них:

средства федерального бюджета – 338349,0 тыс. рублей, в том числе субсидии бюджетам муниципальных образований Республики Хакасия – 135670,0 тыс. рублей, субсидии сельскохозяйственным товаропроизводителям – 202679,0 тыс. рублей;

средства республиканского бюджета Республики Хакасия – 562557,0 тыс. рублей, в том числе субсидии бюджетам муниципальных образований Республики Хакасия – 14342,0 тыс. рублей, субсидии сельскохозяйственным товаропроизводителям – 222435,0 тыс. рублей;

внебюджетные средства – 27000,0 тыс. рублей

Ожидаемые
результаты
реализации

– увеличение объема продукции сельского хозяйства всех сельскохозяйственных товаропроизводителей (в сопоставимых ценах) до 14930,0 млн рублей в год;

индекс производства продукции сельского хозяйства в хозяйствах всех категорий (в сопоставимых ценах) к предыдущему году – 100,2%;

сохранение доли сельскохозяйственных товаропроизводителей Республики Хакасия, получающих государственную поддержку в сфере производства сельскохозяйственной продукции, в общем числе сельскохозяйственных товаропроизводителей на уровне 30%»;

паспорт подпрограммы 1 изложить в следующей редакции:

«ПАСПОРТ
подпрограммы 1 «Создание общих условий функционирования
сельского хозяйства и регулирование рынков
сельскохозяйственной продукции, сырья и продовольствия»

- Ответственный исполнитель** – Министерство сельского хозяйства и продовольствия Республики Хакасия
- Соисполнители** – Государственная ветеринарная инспекция Республики Хакасия;
Министерство имущественных и земельных отношений Республики Хакасия
- Цель** – стимулирование развития отраслей сельского хозяйства и регулирование рынков сельскохозяйственной продукции, сырья и продовольствия Республики Хакасия
- Задачи** – достижение финансовой устойчивости сельского хозяйства;
предупреждение возникновения и распространения заразных болезней животных и стабилизация эпизоотической ситуации в Республике Хакасия;
создание общих условий функционирования сельского хозяйства
- Целевые показатели** – показатель 1.1 «Индекс производства пищевых продуктов, включая напитки (в сопоставимых ценах) к предыдущему году»:
2017 год – 100,5%;
показатель 1.2 «Рентабельность сельскохозяйственных организаций (с учетом субсидий)»:
2017 год – 3,3%;
2018 год – 3,3%;
2019 год – 3,3%;
2020 год – 3,3%;
2021 год – 3,3%;
показатель 1.3 «Среднемесячная заработная плата работников сельского хозяйства (без субъектов малого предпринимательства)»:
2017 год – 13040 рублей;
2018 год – 15795,2 рубля;
2019 год – 15873,4 рубля;
2020 год – 15952,0 рубля;
2021 год – 13031,0 рубля;
показатель 1.4 «Индекс производительности труда к предыдущему году»:
2017 год – 100%;
2018 год – 100%;
2019 год – 100%;

2020 год – 100%;

2021 год – 100%;

показатель 1.5 «Коэффициент обновления основных видов сельскохозяйственной техники в сельскохозяйственных организациях (отношение количества приобретенной новой техники к общему количеству техники)» (2012 год – 10,0%):

2013 год – 10,5% в год;

2014 год – 10,5% в год;

2015 год – 3,8% в год;

2016 год – 3,5% в год;

2017 год – 3,6% в год;

2018 год – 3,5% в год;

2019 год – 3,5% в год;

2020 год – 3,5% в год;

2021 год – 3,5% в год;

показатель 1.6 «Объем предотвращенного ущерба от падежа продуктивных животных» (2012 год – 166,48 млн рублей в год):

2013 год – 168,14 млн рублей в год;

2014 год – 169,82 млн рублей в год;

2015 год – 171,52 млн. рублей в год;

2016 год – 174,95 млн рублей в год;

2017 год – 178,45 млн рублей в год;

2018 год – 182,02 млн рублей в год;

2019 год – 187,48 млн рублей в год;

2020 год – 194,98 млн рублей в год;

2021 год – 204,61 млн рублей в год;

показатель 1.7 «Степень безопасности сельскохозяйственной продукции, подвергнутой ветеринарно-санитарной экспертизе» (2012 год – 98,5%), – ежегодно 98,5%;

показатель 1.8 «Доля застрахованной посевной (посадочной) площади в общей посевной (посадочной) площади» (2012 год – 5,0% в год):

2013 год – 5,0% в год;

2014 год – 10,0% в год;

2015 год – 12,0% в год;

2016 год – 0 % в год;

2017 год – 0 % в год;

2018 год – 0 % в год;

2020 год – 1,5% в год;

2021 год – 1,9% в год;

показатель 1.9 «Численность застрахованного поголовья сельскохозяйственных животных»:

2017 год – 6,2 тыс. условных голов в год;

показатель 1.10 «Количество специалистов сельского хозяйства, прошедших обучение по программам дополнительного профессионального образования» (2012 год – 22 человека в год):

2013 год – 25 человек в год;

2014 год – 30 человек в год;

2015 год – 20 человек в год;

2016 год – 0 человек в год;

2017 год – 0 человек в год;

2018 год – 0 человек в год;

показатель 1.11 «Количество оказанных сельскохозяйственным товаропроизводителям и сельскому населению консультационных услуг информационно-консультационными центрами» (2012 год – 1,0 тыс. единиц в год):

2013 год – 1,0 тыс. единиц в год;

2014 год – 5,0 тыс. единиц в год;

2015 год – 1,0 тыс. единиц в год;

2016 год – 1,0 тыс. единиц в год;

2017 год – 1,0 тыс. единиц в год;

2018 год – 1,0 тыс. единиц в год;

2019 год – 1,0 тыс. единиц в год;

2020 год – 1,0 тыс. единиц в год;

2021 год – 1,0 тыс. единиц в год;

показатель 1.12 «Количество ветеринарных специалистов, прошедших повышение квалификации» (2015 год – 32 человека в год):

2016 год – 30 человек в год;

2017 год – 30 человек в год;

2018 год – 30 человек в год;

2019 год – 30 человек в год;

2020 год – 30 человек в год;

2021 год – 30 человек в год;

показатель 1.13 «Производство муки из зерновых культур, овощных и других растительных культур, смеси из них»:

2017 год – 2,0 тыс. тонн в год;

2018 год – 9,0 тыс. тонн в год;

2019 год – 9,05 тыс. тонн в год;

2020 год – 9,1 тыс. тонн в год;

2021 год – 9,15 тыс. тонн в год;

показатель 1.14 «Производство крупы»:

2017 год – 2,9 тыс. тонн в год;

2018 год – 2,9 тыс. тонн в год;

2019 год – 3,0 тыс. тонн в год;

2020 год – 3,1 тыс. тонн в год;

2021 год – 3,1 тыс. тонн в год;

показатель 1.15 «Производство хлебобулочных изделий, обогащенных микронутриентами, и диетических хлебобулочных изделий»:

2017 год – 0,50 тыс. тонн в год;

2018 год – 2,85 тыс. тонн в год;

2019 год – 2,85 тыс. тонн в год;

2020 год – 2,85 тыс. тонн в год;

2021 год – 2,85 тыс. тонн в год;

показатель 1.16 «Производство плодоовощных консервов»:

2017 год – 1,3 млн условных банок в год;

2018 год – 1,0 млн условных банок в год;

2019 год – 1,0 млн условных банок в год;

2020 год – 1,05 млн условных банок в год;

2021 год – 1,05 млн условных банок в год;

показатель 1.17 «Производство масла сливочного»:

2017 год – 0,5 тыс. тонн в год;

2018 год – 0,65 тыс. тонн в год;

2019 год – 0,65 тыс. тонн в год;

2020 год – 0,65 тыс. тонн в год;

2021 год – 0,66 тыс. тонн в год;

показатель 1.18 «Производство сыров и сырных продуктов»:

2017 год – 3,0 тыс. тонн в год;

2018 год – 3,05 тыс. тонн в год;

2019 год – 3,08 тыс. тонн в год;

2020 год – 3,1 тыс. тонн в год;

2021 год – 3,11 тыс. тонн в год;

показатель 1.19 «Объем ссудной задолженности по субсидируемым инвестиционным кредитам (займам), выданным на развитие агропромышленного комплекса»:

2017 год – 384,3 млн рублей;

2018 год – 211,558 млн рублей;

2019 год – 194,970 млн рублей;

2020 год – 107,134 млн рублей;

2021 год – 57,637 млн рублей;

показатель 1.20 «Количество зарегистрированных очагов АЧС»:

2018 год – 0 штук;

2019 год – 0 штук;

2020 год – 0 штук;

2020 год – 0 штук;

2021 год – 0 штук;

показатель 1.21 «Предотвращенный ущерб от потерь свинопоголовья и недополученной продукции по заболеваниям сходной симптоматики»:

2018 год – 674,415 млн рублей;

2019 год – 674,415 млн рублей;

2020 год – 674,415 млн рублей;

2021 год – 674,415 млн рублей;

показатель 1.22 «Индекс производства пищевых продуктов (в сопоставимых ценах) к предыдущему году»:

2018 год – 100,0%;

2019 год – 100,0%;

2020 год – 100,2%;

2021 год – 100,2%;

показатель 1.23 «Индекс производства напитков (в сопоставимых ценах) к предыдущему году»:

2018 год – 100,0%;

2019 год – 100,0%;

2020 год – 100,3%;

2021 год – 100,5%;

показатель 1.24 «Доля застрахованного поголовья сельскохозяйственных животных в общем поголовье сельскохозяйственных животных, процентов»:

2020 год – 1,6%;

2021 год – 1,9%

Сроки и этапы реализации – 2013–2021 годы (этапы не выделяются)

Объемы бюджетных ассигнований – 1849634,0 тыс. рублей, из них:
 средства федерального бюджета – 664522,0 тыс. рублей, в том числе субсидии сельскохозяйственным товаропроизводителям – 664522,0 тыс. рублей;
 средства республиканского бюджета Республики Хакасия – 1166857,0 тыс. рублей, в том числе субсидии сельскохозяйственным товаропроизводителям – 790291,0 тыс. рублей, субсидии бюджетам муниципальных образований Республики Хакасия – 0 тыс. рублей.

В том числе:

2013 год – 286084,0 тыс. рублей, из них:

средства федерального бюджета – 101039,0 тыс. рублей, в том числе субсидии сельскохозяйственным товаропроизводителям – 101039,0 тыс. рублей;

средства республиканского бюджета Республики Хакасия – 185045,0 тыс. рублей, в том числе субсидии сельскохозяйственным товаропроизводителям – 160664,0 тыс. рублей, субсидии бюджетам муниципальных образований Республики Хакасия – 0 тыс. рублей;

2014 год – 269814,0 тыс. рублей, из них:

средства федерального бюджета – 121215,0 тыс. рублей, в том числе субсидии сельскохозяйственным товаропроизводителям – 121215,0 тыс. рублей;

средства республиканского бюджета Республики Хакасия – 148599,0 тыс. рублей, в том числе субсидии сельскохозяйственным товаропроизводителям – 121937,0 тыс. рублей, субсидии бюджетам муниципальных образований Республики Хакасия – 0 тыс. рублей;

2015 год – 390244,0 тыс. рублей, из них:

средства федерального бюджета – 231390,0 тыс. рублей, в том числе субсидии сельскохозяйственным товаропроизводителям – 231390,0 тыс. рублей;

средства республиканского бюджета Республики Хакасия –

158854,0 тыс. рублей, в том числе субсидии сельскохозяйственным товаропроизводителям – 123864,0 тыс. рублей, субсидии бюджетам муниципальных образований Республики Хакасия – 0 тыс. рублей;

2016 год – 195017,0 тыс. рублей, из них:
средства федерального бюджета – 28664,0 тыс. рублей, в том числе субсидии сельскохозяйственным товаропроизводителям – 28664,0 тыс. рублей;
средства республиканского бюджета Республики Хакасия – 166353,0 тыс. рублей, в том числе субсидии сельскохозяйственным товаропроизводителям – 78926,0 тыс. рублей, субсидии бюджетам муниципальных образований Республики Хакасия – 0 тыс. рублей;

2017 год – 229711,0 тыс. рублей, из них:
средства федерального бюджета – 140150,0 тыс. рублей, в том числе субсидии сельскохозяйственным товаропроизводителям – 140150,0 тыс. рублей;
средства республиканского бюджета Республики Хакасия – 89561,0 тыс. рублей, в том числе субсидии сельскохозяйственным товаропроизводителям – 30502,0 тыс. рублей, субсидии бюджетам муниципальных образований Республики Хакасия – 0 тыс. рублей;

2018 год – 167373,0 тыс. рублей, из них:
средства федерального бюджета – 19452,0 тыс. рублей, в том числе субсидии сельскохозяйственным товаропроизводителям – 19452,0 тыс. рублей;
средства республиканского бюджета Республики Хакасия – 147921,0 тыс. рублей, в том числе субсидии сельскохозяйственным товаропроизводителям – 97219,0 тыс. рублей, субсидии бюджетам муниципальных образований Республики Хакасия – 0 тыс. рублей;

2019 год – 106146,0 тыс. рублей, из них:
средства федерального бюджета – 9585,0 тыс. рублей, в том числе субсидии сельскохозяйственным товаропроизводителям – 9585,0 тыс. рублей;
средства республиканского бюджета Республики Хакасия – 96561 тыс. рублей, в том числе субсидии сельскохозяйственным товаропроизводителям – 60849,0 тыс. рублей, субсидии бюджетам муниципальных образований Республики Хакасия – 0 тыс. рублей;

2020 год – 106704,0 тыс. рублей, из них:
средства федерального бюджета – 9585,0 тыс. рублей, в том числе субсидии сельскохозяйственным товаропроизводителям – 9585,0 тыс. рублей;
средства республиканского бюджета Республики Хакасия – 97119,0 тыс. рублей, в том числе субсидии сельскохозяйственным товаропроизводителям – 58789,0 тыс. рублей, субсидии бюджетам муниципальных образований

Республики Хакасия – 0 тыс. рублей;
 2021 год – 98541,0 тыс. рублей, из них:
 средства федерального бюджета – 3442,0 тыс. рублей,
 в том числе субсидии сельскохозяйственным
 товаропроизводителям – 3442,0 тыс. рублей;
 средства республиканского бюджета Республики Хакасия –
 95099,0 тыс. рублей, в том числе субсидии
 сельскохозяйственным товаропроизводителям – 57541,0 тыс.
 рублей, субсидии бюджетам муниципальных образований
 Республики Хакасия – 0 тыс. рублей

Ожидаемые
 результаты
 реализации

- индекс производства пищевых продуктов, включая напитки
 (в сопоставимых ценах) к предыдущему году – 100,5%;
- рентабельность сельскохозяйственных организаций
 (с учетом субсидий) – 3,3%;
- среднемесячная заработная плата работников сельского
 хозяйства (без субъектов малого предпринимательства) –
 13031,0 рубля;
- индекс производительности труда к предыдущему году –
 100%;
- коэффициент обновления основных видов
 сельскохозяйственной техники в сельскохозяйственных
 организациях (отношение количества приобретенной новой
 техники к общему количеству техники) – 3,5%;
- объем предотвращенного ущерба от падежа продуктивных
 животных – 1631,97 млн рублей;
- степень безопасности сельскохозяйственной продукции,
 подвергнутой ветеринарно-санитарной экспертизе, – 98,5%;
- доля застрахованной посевных (посадочных) площадей в
 общей посевной (посадочной) площади – до 1,9% в год;
- увеличение поголовья застрахованных
 сельскохозяйственных животных на 6,2 тыс. условных
 голов;
- количество специалистов сельского хозяйства, прошедших
 обучение по программам дополнительного
 профессионального образования, – 75 человек;
- количество оказанных сельскохозяйственным
 товаропроизводителям и сельскому населению
 консультационных услуг информационно-
 консультационными центрами – 13,0 тыс. единиц;
- количество ветеринарных специалистов, прошедших
 повышение квалификации – 180 человек;
- увеличение производства муки из зерновых культур,
 овощных и других растительных культур, смеси из них до
 9,15 тыс. тонн в год;
- увеличение производства крупы до 3,1 тыс. тонн в год;
- увеличение производства хлебобулочных изделий,
 обогащенных микронутриентами, и диетических

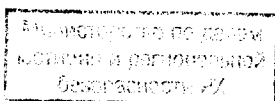
хлебобулочных изделий до 2,85 тыс. тонн в год;
 увеличение производства плодоовощных консервов до 1,05 млн условных банок в год;
 увеличение производства масла сливочного до 0,66 тыс. тонн в год;
 увеличение производства сыров и сырных продуктов до 3,11 тыс. тонн в год;
 уменьшение ссудной задолженности по субсидируемым инвестиционным кредитам (займам), выданным на развитие агропромышленного комплекса до 57,637 млн рублей;
 отсутствие зарегистрированных очагов африканской чумы свиней;
 объем предотвращенного ущерба от потерь свинопоголовья и недополученной продукции по заболеваниям сходной симптоматики – 674,415 млн рублей;
 индекс производства пищевых продуктов (в сопоставимых ценах) к предыдущему году – 100,2%;
 индекс производства напитков (в сопоставимых ценах) к предыдущему году – 100,5%;
 доля застрахованного поголовья сельскохозяйственных животных в общем поголовье сельскохозяйственных животных – до 1,9% в год»;

паспорт подпрограммы 2 изложить в следующей редакции:

«ПАСПОРТ

подпрограммы 2 «Развитие подотрасли животноводства, переработки и реализации продукции животноводства»

Ответственный исполнитель	– Министерство сельского хозяйства и продовольствия Республики Хакасия
Цель	– проведение модернизации отраслей животноводства, переработки продукции животноводства, развитие инфраструктуры рынка мяса, мясной продукции, молока, молочной продукции
Задачи	– удовлетворение потребности сельскохозяйственных товаропроизводителей Республики Хакасия в племенной продукции (материале); увеличение объемов производства продукции мясного и молочного животноводства, поддержка свиноводства и птицеводства; развитие овцеводства и козоводства, табунного мясного и спортивного коневодства, мараловодства
Целевые показатели	– показатель 2.1 «Индекс производства продукции животноводства в хозяйствах всех категорий (в сопоставимых ценах) к предыдущему году»: 2017 год – 100,2%;



2018 год – 100,3%;

2019 год – 100,2%;

2020 год – 100,1%;

2021 год – 100,1%;

показатель 2.2 «Производство скота и птицы на убой в хозяйствах всех категорий (в живом весе)» (2012 год – 51,0 тыс. тонн в год):

2013 год – 52,8 тыс. тонн в год;

2014 год – 54,7 тыс. тонн в год;

2015 год – 42,0 тыс. тонн в год;

2016 год – 43,2 тыс. тонн в год;

2017 год – 43,2 тыс. тонн в год;

2018 год – 43,2 тыс. тонн в год;

2019 год – 43,3 тыс. тонн в год;

2020 год – 43,3 тыс. тонн в год;

2021 год – 43,4 тыс. тонн в год;

показатель 2.3 «Реализация племенного молодняка» (2012 год – 650 голов в год):

2013 год – 670 голов в год;

2014 год – 696 голов в год;

2015 год – 558 голов в год;

2016 год – 560 голов в год;

2017 год – 560 голов в год;

2018 год – 575 голов в год;

2019 год – 575 голов в год;

2020 год – 585 голов в год;

2021 год – 585 голов в год;

показатель 2.4 «Реализация племенного молодняка крупного рогатого скота молочных и мясных пород на 100 голов маток):

2017 год – 10 голов в год;

2018 год – 10 голов в год;

2019 год – 10 голов в год;

2020 год – 10 голов в год;

2021 год – 10 голов в год;

показатель 2.5 «Удельный вес племенного скота в общем поголовье сельскохозяйственных животных» (2012 год – 10,0%):

2013 год – 10,2%;

2014 год – 10,4%;

2015 год – 6,1%;

2016 год – 6,2%;

2017 год – 7,7%;

2018 год – 6,2%;

2019 год – 6,2%;

2020 год – 6,3%;

2021 год – 6,3%;

показатель 2.6 «Сохранность племенного условного

маточного поголовья сельскохозяйственных животных к уровню предыдущего года»:

2017 год – 100%;

2018 год – 100%;

2019 год – 100%;

2020 год – 100%;

2021 год – 100%;

показатель 2.7 «Поголовье крупного рогатого скота специализированных мясных пород и помесного скота, полученного от скрещивания со специализированными мясными породами, в сельскохозяйственных организациях, крестьянских (фермерских) хозяйствах, включая индивидуальных предпринимателей» (2012 год – 33,0 тыс. голов):

2013 год – 34,0 тыс. голов;

2014 год – 35,0 тыс. голов;

2015 год – 37,5 тыс. голов;

2016 год – 37,8 тыс. голов;

2017 год – 38,4 тыс. голов;

2018 год – 40,6 тыс. голов;

2019 год – 41,1 тыс. голов;

2020 год – 41,7 тыс. голов;

2021 год – 42,4 тыс. голов;

показатель 2.8 «Численность товарного поголовья коров специализированных мясных пород в сельскохозяйственных организациях, крестьянских (фермерских) хозяйствах, включая индивидуальных предпринимателей»:

2017 год – 14,1 тыс. голов;

2018 год – 17,1 тыс. голов;

2019 год – 17,3 тыс. голов;

2020 год – 17,4 тыс. голов;

2021 год – 17,6 тыс. голов;

показатель 2.9 «Поголовье северных оленей и маралов в сельскохозяйственных организациях, крестьянских (фермерских) хозяйствах, включая индивидуальных предпринимателей»:

2017 год – 0,400 тыс. голов;

2018 год – 0,450 тыс. голов;

2019 год – 0,450 тыс. голов;

2020 год – 0,450 тыс. голов;

2021 год – 0,450 тыс. голов;


показатель 2.10 «Производство высококачественной говядины от мясного скота (в живом весе)» (2012 год – 4,67 тыс. тонн в год):

2013 год – 4,81 тыс. тонн в год;

2014 год – 4,95 тыс. тонн в год;

2015 год – 5,15 тыс. тонн в год;

2016 год – 5,35 тыс. тонн в год;



2017 год – 5,57 тыс. тонн в год;
 2018 год – 5,79 тыс. тонн в год;
 2019 год – 5,85 тыс. тонн в год;
 2020 год – 5,88 тыс. тонн в год;
 2021 год – 5,90 тыс. тонн в год;

показатель 2.11 «Производство молока в хозяйствах всех категорий» (2012 год – 195,1 тыс. тонн в год):

2013 год – 198,9 тыс. тонн в год;
 2014 год – 203,5 тыс. тонн в год;
 2015 год – 189,3 тыс. тонн в год;
 2016 год – 188,0 тыс. тонн в год;
 2017 год – 190,3 тыс. тонн в год;
 2018 год – 180,0 тыс. тонн в год;
 2019 год – 180,0 тыс. тонн в год;
 2020 год – 180,0 тыс. тонн в год;
 2021 год – 180,0 тыс. тонн в год;

показатель 2.12 «Производство молока в сельскохозяйственных организациях, крестьянских (фермерских) хозяйствах, включая индивидуальных предпринимателей»:

2017 год – 33,1 тыс. тонн в год;
 2018 год – 33,2 тыс. тонн в год;
 2019 год – 33,3 тыс. тонн в год;
 2020 год – 33,4 тыс. тонн в год;
 2021 год – 33,5 тыс. тонн в год;

показатель 2.13 «Удой молока на одну фуражную корову в сельскохозяйственных организациях, крестьянских (фермерских) хозяйствах и у индивидуальных предпринимателей» (2012 год – 3732 кг в год):

2013 год – 4010 кг в год;
 2014 год – 4208 кг в год;
 2015 год – 3830 кг в год;
 2016 год – 4010 кг в год;
 2017 год – 4015 кг в год;
 2018 год – 4020 кг в год;
 2019 год – 4025 кг в год;
 2020 год – 4030 кг в год;
 2021 год – 4030 кг в год;

показатель 2.14 «Маточное поголовье овец и коз в сельскохозяйственных организациях, крестьянских (фермерских) хозяйствах и у индивидуальных предпринимателей» (2012 год – 90,0 тыс. голов):

2013 год – 95,0 тыс. голов;
 2014 год – 100,5 тыс. голов;
 2015 год – 116,4 тыс. голов;
 2016 год – 112,0 тыс. голов;
 2017 год – 125,0 тыс. голов;
 2018 год – 128,0 тыс. голов;

2019 год – 131,0 тыс. голов;
 2020 год – 133,0 тыс. голов;
 2021 год – 133,5 тыс. голов;
 показатель 2.15 «Поголовье мясных табунных лошадей в сельскохозяйственных организациях, крестьянских (фермерских) хозяйствах и у индивидуальных предпринимателей» (2012 год – 19,0 тыс. голов):
 2013 год – 19,2 тыс. голов;
 2014 год – 19,4 тыс. голов;
 2015 год – 18,3 тыс. голов;
 2016 год – 16,8 тыс. голов;
 2017 год – 16,8 тыс. голов;
 2018 год – 16,8 тыс. голов;
 2019 год – 15,7 тыс. голов;
 2020 год – 15,5 тыс. голов;
 2021 год – 15,3 тыс. голов;
 показатель 2.16 «Ввод мощностей животноводческих комплексов молочного направления (молочных ферм) (скотомест)»:
 2016 год – 0 скотомест;
 2017 год – 1100 скотомест;
 показатель 2.17 «Племенное условное маточное поголовье сельскохозяйственных животных»:
 2019 год – 6.0 тыс. условных голов;
 2020 год – 6.0 тыс. условных голов;
 2021 год – 6.0 тыс. условных голов

Сроки и этапы реализации – 2013–2021 годы (этапы не выделяются)

Объемы бюджетных ассигнований – 1895743,0 тыс. рублей, из них:
 средства федерального бюджета – 588096,0 тыс. рублей, в том числе субсидии сельскохозяйственным товаропроизводителям – 588096,0 тыс. рублей;
 средства республиканского бюджета Республики Хакасия – 1307647,0 тыс. рублей, в том числе субсидии сельскохозяйственным товаропроизводителям – 1303647,0 тыс. рублей.
 В том числе:
 2013 год – 287412,0 тыс. рублей, из них:
 средства федерального бюджета – 63925,0 тыс. рублей, в том числе субсидии сельскохозяйственным товаропроизводителям – 63925,0 тыс. рублей;
 средства республиканского бюджета Республики Хакасия – 223487,0 тыс. рублей, в том числе субсидии сельскохозяйственным товаропроизводителям – 223487,0 тыс. рублей;
 2014 год – 153951,0 тыс. рублей, из них:

средства федерального бюджета – 35765,0 тыс. рублей, в том числе субсидии сельскохозяйственным товаропроизводителям – 35765,0 тыс. рублей;

средства республиканского бюджета Республики Хакасия – 118186 тыс. рублей, в том числе субсидии сельскохозяйственным товаропроизводителям – 118186,0 тыс. рублей;

2015 год – 266190,0 тыс. рублей, из них:

средства федерального бюджета – 48730,0 тыс. рублей, в том числе субсидии сельскохозяйственным товаропроизводителям – 48730,0 тыс. рублей;

средства из республиканского бюджета Республики Хакасия – 217460,0 тыс. рублей, в том числе субсидии сельскохозяйственным товаропроизводителям – 217460,0 тыс. рублей;

2016 год – 274976,0 тыс. рублей, из них:

средства федерального бюджета – 67069,0 тыс. рублей, в том числе субсидии сельскохозяйственным товаропроизводителям – 67069,0 тыс. рублей;

средства республиканского бюджета Республики Хакасия – 207907,0 тыс. рублей, в том числе субсидии сельскохозяйственным товаропроизводителям – 207407,0 тыс. рублей;

2017 год – 164260,0 тыс. рублей, из них:

средства федерального бюджета – 60002,0 тыс. рублей, в том числе субсидии сельскохозяйственным товаропроизводителям – 60002,0 тыс. рублей;

средства республиканского бюджета Республики Хакасия – 104258,0 тыс. рублей, в том числе субсидии сельскохозяйственным товаропроизводителям – 103258,0 тыс. рублей;

2018 год – 249676,0 тыс. рублей, из них:

средства федерального бюджета – 79841,0 тыс. рублей, в том числе субсидии сельскохозяйственным товаропроизводителям – 79841,0 тыс. рублей;

средства республиканского бюджета Республики Хакасия – 169835,0 тыс. рублей, в том числе субсидии сельскохозяйственным товаропроизводителям – 168835,0 тыс. рублей;

2019 год – 166426,0 тыс. рублей, из них:

средства федерального бюджета – 77588,0 тыс. рублей, в том числе субсидии сельскохозяйственным товаропроизводителям – 77588,0 тыс. рублей;

средства республиканского бюджета Республики Хакасия – 88838,0 тыс. рублей, в том числе субсидии сельскохозяйственным товаропроизводителям – 88338,0 тыс. рублей;

2020 год – 166426,0 тыс. рублей, из них:

средства федерального бюджета – 77588,0 тыс. рублей, в том числе субсидии сельскохозйственным товаропроизводителям – 77588,0 тыс. рублей;

средства республиканского бюджета Республики Хакасия – 88838,0 тыс. рублей, в том числе субсидии сельскохозйственным товаропроизводителям – 88338,0 тыс. рублей;

2021 год – 166426,0 тыс. рублей, из них:

средства федерального бюджета – 77588,0 тыс. рублей, в том числе субсидии сельскохозйственным товаропроизводителям – 77588,0 тыс. рублей;

средства республиканского бюджета Республики Хакасия – 88838,0 тыс. рублей, в том числе субсидии сельскохозйственным товаропроизводителям – 88338,0 тыс. рублей

Ожидаемые
результаты
реализации

- индекс производства продукции животноводства в хозяйствах всех категорий (в сопоставимых ценах) к предыдущему году – 100,1%;
- производство скота и птицы на убой в хозяйствах всех категорий (в живом весе) – 409,1 тыс. тонн;
- реализация племенного молодняка – 5364 головы;
- реализация племенного молодняка крупного рогатого скота молочных и мясных пород на 100 голов маток – 10 голов ежегодно;
- удельный вес племенного скота в общем поголовье сельскохозйственных животных – 6,3%;
- сохранность племенного условного маточного поголовья сельскохозйственных животных к уровню предыдущего года – 100%;
- увеличение поголовья крупного рогатого скота специализированных мясных пород и помесного скота, полученного от скрещивания со специализированными мясными породами в сельскохозйственных организациях, крестьянских (фермерских) хозяйствах, включая индивидуальных предпринимателей, до 42,4 тыс. голов (на 21,8% к уровню 2012 года);
- увеличение товарного поголовья коров специализированных мясных пород в сельскохозйственных организациях, крестьянских (фермерских) хозяйствах, включая индивидуальных предпринимателей, до 17,6 тыс. голов;
- увеличение поголовья оленей и маралов в сельскохозйственных организациях, крестьянских (фермерских) хозяйствах, включая индивидуальных предпринимателей, до 0,450 тыс. голов;
- увеличение производства высококачественной говядины от мясного скота (в живом весе) до 5,90 тыс. тонн в год (на 34% к уровню 2012 года);

производство молока в хозяйствах всех категорий – 1690,0 тыс. тонн;

производство молока в сельскохозяйственных организациях, крестьянских (фермерских) хозяйствах, включая индивидуальных предпринимателей, до 33,5 тыс. тонн в год; увеличение удоя молока на одну фуражную корову в сельскохозяйственных организациях, крестьянских (фермерских) хозяйствах и у индивидуальных предпринимателей до 4030 кг в год (на 8% к уровню 2012 года);

увеличение маточного поголовья овец и коз в сельскохозяйственных организациях, крестьянских (фермерских) хозяйствах и у индивидуальных предпринимателей до 133,5 тыс. голов (на 47,7% к уровню 2012 года);

поголовье мясных табунных лошадей в сельскохозяйственных организациях, крестьянских (фермерских) хозяйствах и у индивидуальных предпринимателей – 15,3 тыс. голов в год;

ввод мощностей животноводческих комплексов молочного направления (молочных ферм) – 1100 скотомест;

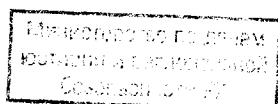
сохранение племенного условного маточного поголовья сельскохозяйственных животных – 6,0 тыс. условных голов в год»;

паспорт подпрограммы 3 изложить в следующей редакции:

«ПАСПОРТ

подпрограммы 3 «Развитие подотрасли растениеводства, переработки и реализации продукции растениеводства»

- Ответственный исполнитель** – Министерство сельского хозяйства и продовольствия Республики Хакасия
- Цель** – увеличение объемов производства и переработки основных видов продукции растениеводства
- Задачи** – сохранение и рациональное использование земель сельскохозяйственного назначения на территории Республики Хакасия путем внедрения инновационных и ресурсосберегающих технологий с использованием семян высших репродукций;
профилактика массового размножения и распространения особо опасных вредителей и болезней сельскохозяйственных культур и борьба с ними;
создание условий для формирования и устойчивого развития производства продукции растениеводства в защищенном грунте и картофеля;
развитие мелиорируемых земель сельскохозяйственного назначения на территории Республики Хакасия в 2013, 2014



Целевые показатели	годах		продукции категорий
	– показатель 3.1	«Индекс производства растениеводства в хозяйствах всех (в сопоставимых ценах) к предыдущему году»:	
		2017 год – 100,6%;	
		2018 год – 97,8%;	
		2019 год – 100,7%;	
		2020 год – 100,6%;	
		2021 год – 100,7%;	
	показатель 3.2	«Сохранение размера посевных площадей, занятых зерновыми, зернобобовыми и кормовыми сельскохозяйственными культурами» (2012 год – 244,0 тыс. га):	
		2013 год – 260,0 тыс. га;	
		2014 год – 260,0 тыс. га;	
		2015 год – 225,0 тыс. га;	
		2016 год – 225,1 тыс. га;	
		2017 год – 220,0 тыс. га;	
		2018 год – 220,0 тыс. га;	
		2019 год – 222,0 тыс. га;	
		2020 год – 227,0 тыс. га;	
		2021 год – 227,0 тыс. га;	
	показатель 3.3	«Доля площади, засеваемой элитными семенами сельскохозяйственных культур, в общей площади ярового сева» (2012 год – 15,0%):	
		2013 год – 15,5%;	
		2014 год – 16,0%;	
		2015 год – 16,0%;	
		2016 год – 5,0%;	
		2017 год – 5,0%;	
		2018 год – 6,0%;	
		2019 год – 7,0%;	
		2020 год – 8,0%;	
		2021 год – 8,0%;	
	показатель 3.4	«Урожайность зерновых и зернобобовых культур» (2012 год – 13,5 ц/га):	
		2013 год – 13,8 ц/га;	
		2014 год – 14,9 ц/га;	
		2015 год – 14,4 ц/га;	
		2016 год – 14,5 ц/га;	
		2017 год – 14,8 ц/га;	
		2018 год – 14,9 ц/га;	
		2019 год – 15,0 ц/га;	
		2020 год – 15,0 ц/га;	
		2021 год – 15,0 ц/га;	
	показатель 3.5	«Валовой сбор зерновых и зернобобовых культур в хозяйствах всех категорий» (2012 год – 150,0 тыс.	

тонн в год):

2013 год – 172,8 тыс. тонн в год;

2014 год – 196,5 тыс. тонн в год;

2015 год – 130,0 тыс. тонн в год;

2016 год – 132,0 тыс. тонн в год;

2017 год – 130,0 тыс. тонн в год;

2018 год – 100,0 тыс. тонн в год;

2019 год – 128,0 тыс. тонн в год;

2020 год – 130,0 тыс. тонн в год;

2021 год – 132,0 тыс. тонн в год;

показатель 3.6 «Урожайность ярового рапса» (2012 год – 11,0 ц/га):

2013 год – 12,0 ц/га;

2014 год – 12,0 ц/га;

2015 год – 5,0 ц/га;

показатель 3.7 «Площадь, на которой проведено агрохимическое обследование» (2012 год – 120,0 тыс. га):

2013 год – 130 тыс. га в год;

2014 год – 130 тыс. га в год;

2015 год – 130 тыс. га в год;

2016 год – 130 тыс. га в год;

2017 год – 130 тыс. га в год;

2018 год – 130 тыс. га в год;

2019 год – 130 тыс. га в год;

2020 год – 130 тыс. га в год;

2021 год – 130 тыс. га в год;

показатель 3.8 «Валовой сбор картофеля в сельскохозяйственных организациях, крестьянских (фермерских) хозяйствах, включая индивидуальных предпринимателей» (2012 год – 4600 тонн в год):

2013 год – 7100 тонн в год;

2014 год – 7500 тонн в год;

2015 год – 8000 тонн в год;

2016 год – 6700 тонн в год;

2017 год – 8500 тонн в год;

2018 год – 8700 тонн в год;

2019 год – 8800 тонн в год;

2020 год – 9000 тонн в год;

2021 год – 9000 тонн в год;

показатель 3.9 «Производство овощей в защищенном грунте в сельскохозяйственных организациях, крестьянских (фермерских) хозяйствах и у индивидуальных предпринимателей» (2012 год – 200 тонн в год):

2013 год – 200 тонн в год;

2014 год – 230 тонн в год;

2015 год – 230 тонн в год;

2016 год – 235 тонн в год;

2017 год – 240 тонн в год;

2018 год – 243 тонны в год;
 2019 год – 245 тонн в год;
 2020 год – 250 тонн в год;
 2021 год – 250 тонн в год;
 показатель 3.10 «Валовой сбор овощей открытого грунта в сельскохозяйственных организациях, крестьянских (фермерских) хозяйствах, включая индивидуальных предпринимателей»:
 2017 год – 7100 тонн в год;
 2018 год – 7200 тонн в год;
 2019 год – 7300 тонн в год;
 2020 год – 7500 тонн в год;
 2021 год – 7700 тонн в год;
 показатель 3.11 «Объем реализованных и (или) направленных на переработку овощей»:
 2017 год – 6800 тонн в год;
 2018 год – 6800 тонн в год;
 2019 год – 6900 тонн в год;
 2020 год – 6900 тонн в год;
 2021 год – 6900 тонн в год;
 показатель 3.12 «Площадь введенных в эксплуатацию мелиорированных земель» (2012 год – 302 га в год):
 2013 год – 450 га в год

- Сроки и этапы реализации – 2013–2021 годы (этапы не выделяются)
- Объемы бюджетных ассигнований – 1421851,0 тыс. рублей, из них:
 средства федерального бюджета – 569531,0 тыс. рублей, в том числе субсидии сельскохозяйственным товаропроизводителям – 569531,0 тыс. рублей;
 средства республиканского бюджета Республики Хакасия – 850153,0 тыс. рублей, в том числе субсидии сельскохозяйственным товаропроизводителям – 818719,0 тыс. рублей;
 внебюджетные средства – 2167,0 тыс. рублей.
 В том числе:
 2013 год – 226499,0 тыс. рублей, из них средства федерального бюджета – 69674,0 тыс. рублей, в том числе субсидии сельскохозяйственным товаропроизводителям – 69674,0 тыс. рублей;
 средства республиканского бюджета Республики Хакасия – 155158,0 тыс. рублей, в том числе субсидии сельскохозяйственным товаропроизводителям – 149360,0 тыс. рублей;
 внебюджетные средства – 1667,0 тыс. рублей;
 2014 год – 189731,0 тыс. рублей, из них:
 средства федерального бюджета – 74316,0 тыс. рублей, в том

числе субсидии сельскохозяйственным товаропроизводителям – 74316,0 тыс. рублей;
средства республиканского бюджета Республики Хакасия – 114915,0 тыс. рублей, в том числе субсидии сельскохозяйственным товаропроизводителям – 113415,0 тыс. рублей;
внебюджетные средства – 500,0 тыс. рублей;
2015 год – 162565,0 тыс. рублей, из них:
средства федерального бюджета – 75567,0 тыс. рублей, в том числе субсидии сельскохозяйственным товаропроизводителям – 75567,0 тыс. рублей;
средства республиканского бюджета Республики Хакасия – 86998,0 тыс. рублей, в том числе субсидии сельскохозяйственным товаропроизводителям – 84362,0 тыс. рублей;
внебюджетные средства – 0 тыс. рублей;
2016 год – 171540,0 тыс. рублей, из них:
средства федерального бюджета – 67345,0 тыс. рублей, в том числе субсидии сельскохозяйственным товаропроизводителям – 67345,0 тыс. рублей;
средства республиканского бюджета Республики Хакасия – 104195,0 тыс. рублей, в том числе субсидии сельскохозяйственным товаропроизводителям – 102195,0 тыс. рублей;
внебюджетные средства – 0 тыс. рублей;
2017 год – 155096,0 тыс. рублей, из них:
средства федерального бюджета – 59324,0 тыс. рублей, в том числе субсидии сельскохозяйственным товаропроизводителям – 59324,0 тыс. рублей;
средства республиканского бюджета Республики Хакасия – 95772,0 тыс. рублей, в том числе субсидии сельскохозяйственным товаропроизводителям – 91272,0 тыс. рублей;
внебюджетные средства – 0 тыс. рублей;
2018 год – 166664,0 тыс. рублей, из них:
средства федерального бюджета – 74954,0 тыс. рублей, в том числе субсидии сельскохозяйственным товаропроизводителям – 74954,0 тыс. рублей;
средства республиканского бюджета Республики Хакасия – 91710,0 тыс. рублей, в том числе субсидии сельскохозяйственным товаропроизводителям – 85710,0 тыс. рублей;
внебюджетные средства – 0 тыс. рублей;
2019 год – 115379,0 тыс. рублей, из них:
средства федерального бюджета – 48353,0 тыс. рублей, в том числе субсидии сельскохозяйственным товаропроизводителям – 48353,0 тыс. рублей;
средства республиканского бюджета Республики Хакасия –

67026,0 тыс. рублей, в том числе субсидии сельскохозяйственным товаропроизводителям – 64026,0 тыс. рублей;

внебюджетные средства – 0 тыс. рублей;

2020 год – 117130,0 тыс. рублей, из них:

средства федерального бюджета – 49946,0 тыс. рублей, в том числе субсидии сельскохозяйственным товаропроизводителям – 49946,0 тыс. рублей;

средства республиканского бюджета Республики Хакасия – 67184,0 тыс. рублей, в том числе субсидии сельскохозяйственным товаропроизводителям – 64184,0 тыс. рублей;

внебюджетные средства – 0 тыс. рублей;

2021 год – 117247,0 тыс. рублей, из них:

средства федерального бюджета – 50052,0 тыс. рублей, в том числе субсидии сельскохозяйственным товаропроизводителям – 50052,0 тыс. рублей;

средства республиканского бюджета Республики Хакасия – 67195,0 тыс. рублей, в том числе субсидии сельскохозяйственным товаропроизводителям – 64195,0 тыс. рублей;

внебюджетные средства – 0 тыс. рублей

Ожидаемые
результаты
реализации

– индекс производства продукции растениеводства в хозяйствах всех категорий (в сопоставимых ценах) к предыдущему году – 100,7%;

сохранение размера посевных площадей, занятых зерновыми, зернобобовыми и кормовыми сельскохозяйственными культурами, – 227,0 тыс. га;

площадь, засеваемая элитными семенами сельскохозяйственных культур, в общей площади ярового сева – 8,0%;

увеличение урожайности зерновых и зернобобовых культур до 15,0 ц/га;

валовой сбор зерновых и зернобобовых культур в хозяйствах всех категорий – 132 тыс. тонн в год;

урожайность ярового рапса в 2015 году – 5 ц/га;

увеличение площади, на которой проведено агрохимическое обследование, на 1170,0 тыс. га;

увеличение валового сбора картофеля в сельскохозяйственных организациях, крестьянских (фермерских) хозяйствах, включая индивидуальных предпринимателей, до 9000 тонн в год (на 95,6% к уровню 2012 года);


увеличение производства овощей в защищенном грунте в сельскохозяйственных организациях, крестьянских (фермерских) хозяйствах и у индивидуальных предпринимателей до 250 тонн в год (на 25% к уровню 2012

года);
 увеличение валового сбора овощей открытого грунта в сельскохозяйственных организациях, крестьянских (фермерских) хозяйствах, включая индивидуальных предпринимателей, до 7700 тонн в год;
 увеличение объема реализованных и (или) направленных на переработку овощей до 6900 тонн в год;
 увеличение площади введенных в эксплуатацию мелиорированных земель до 450 га в 2013 году»;

паспорт подпрограммы 4 изложить в следующей редакции:

«ПАСПОРТ
подпрограммы 4 «Развитие малых форм
хозяйствования на селе»

- Ответственный исполнитель** – Министерство сельского хозяйства и продовольствия Республики Хакасия
- Цель** – развитие малого бизнеса на селе
- Задача** – создание условий для увеличения количества субъектов малых форм хозяйствования в сельской местности Республики Хакасия, повышение занятости и доходов сельского населения, создание системы поддержки фермеров и развитие сельской кооперации
- Целевые показатели** – показатель 4.1 «Количество начинающих фермеров, осуществивших проекты создания и развития своих хозяйств с помощью государственной поддержки» (2012 год – 26 единиц):
 2013 год – 20 единиц в год;
 2014 год – 54 единицы в год;
 2015 год – 40 единиц в год;
 2016 год – 76 единиц в год;
 2017 год – 21 единица в год;
 2018 год – 21 единица в год;
 2019 год – 10 единиц в год;
 2020 год – 20 единиц в год;
 2021 год – 20 единиц в год;
 показатель 4.2 «Количество семейных животноводческих ферм, созданных на базе крестьянских (фермерских) хозяйств» (2012 год – 7 единиц):
 2013 год – 10 единиц в год;
 2014 год – 0 единиц в год;
 2015 год – 7 единиц в год;
 2016 год – 8 единиц в год;
 2017 год – 3 единицы в год;
 2018 год – 3 единицы в год;



2019 год – 3 единицы в год;

2020 год – 10 единиц в год;

2021 год – 10 единиц в год;

показатель 4.3 «Площадь земельных участков из земель сельскохозяйственного назначения, оформленных в собственность крестьянских (фермерских) хозяйств, включая индивидуальных предпринимателей» (2012 год – 1,0 тыс. га):

2013 год – 5,0 тыс. га;

2014 год – 5,0 тыс. га;

2015 год – 5,0 тыс. га;

показатель 4.4 «Увеличение объема субсидируемых кредитов (займов), привлеченных субъектами малых форм хозяйствования на селе» (2012 год – на 5000 тыс. рублей):

2013 год – на 100 тыс. рублей;

2014 год – на 100 тыс. рублей;

2015 год – на 100 тыс. рублей;

2016 год – на 100 тыс. рублей;

показатель 4.5 «Количество сельскохозяйственных потребительских кооперативов, развивших свою материально-техническую базу с помощью гранта на развитие материально-технической базы»:

2017 год – 1 единица в год;

2018 год – 1 единица в год;

2019 год – 1 единица в год;

2020 год – 1 единица в год;

2021 год – 1 единица в год;

показатель 4.6 «Прирост объемов произведенной (переработанной) продукции в сельскохозяйственных потребительских кооперативах, получивших грантовую поддержку на развитие материально-технической базы»:

2017 год – на 10,0% в год;

2018 год – на 10,0% в год;

2019 год – на 10,0% в год;

2020 год – на 10,0% в год;

2021 год – на 10,0% в год;

показатель 4.7 «Количество новых постоянных рабочих мест, созданных в крестьянских (фермерских) хозяйствах, осуществивших проекты создания и развития своих хозяйств с помощью средств государственной поддержки»:

2017 год – 66 единиц в год;

2018 год – 66 единиц в год;

2019 год – 66 единиц в год;

2020 год – 66 единиц в год;

2021 год – 66 единиц в год;

показатель 4.8 «Прирост объемов сельскохозяйственной продукции, произведенной индивидуальными предпринимателями и крестьянскими (фермерскими) хозяйствами, получившими средства государственной

поддержки, к году, предшествующему году предоставления субсидии):

2017 год – на 10,0% в год;

2018 год – на 10,0% в год;

2019 год – на 10,0% в год;

2020 год – на 10,0% в год;

2021 год – на 10,0% в год;

показатель 4.9 «Количество новых постоянных рабочих мест, созданных в сельскохозяйственных потребительских кооперативах, получивших средства государственной поддержки для развития материально-технической базы»:

2017 год – 7 единиц в год;

2018 год – 7 единиц в год;

2019 год – 7 единиц в год;

2020 год – 7 единиц в год;

2021 год – 7 единиц в год;

показатель 4.10 «Количество вовлеченных в субъекты МСП, осуществляющие деятельность в сфере сельского хозяйства, в том числе за счет средств государственной поддержки, в рамках федерального проекта «Система поддержки фермеров и развития сельской кооперации»:

2019 год – 65 человек в год;

2020 год – 49 человек в год;

2021 год – 61 человек в год;

показатель 4.11 «Количество работников, зарегистрированных в Пенсионном фонде Российской Федерации, Фонде социального страхования Российской Федерации, принятый крестьянскими (фермерскими) хозяйствами в году получения грантов «Агростартап»:

2019 год – 6 человек в год;

2020 год – 6 человек в год;

2021 год – 9 человек в год;

показатель 4.12 «Количество принятых членов сельскохозяйственных потребительских кооперативов (кроме кредитных) из числа субъектов МСП, включая личных подсобных хозяйств и крестьянских (фермерских) хозяйств, в году предоставления государственной поддержки»:

2019 год – 55 единиц в год;

2020 год – 39 единиц в год;

2021 год – 47 единиц в год;

показатель 4.13 «Количество вновь созданных субъектов малого и среднего предпринимательства в сельском хозяйстве, включая крестьянские (фермерские) хозяйства и сельскохозяйственные потребительские кооперативы»:

2019 год – 4 единицы в год;

2020 год – 4 единицы в год;


2021 год – 5 единиц в год

- Сроки и этапы реализации – 2013–2021 годы (этапы не выделяются)
- Объемы бюджетных ассигнований – 1273415,0 тыс. рублей, из них:
 средства федерального бюджета – 861720,0 тыс. рублей, в том числе субсидии сельскохозйственным товаропроизводителям – 861720,0 тыс. рублей;
 средства республиканского бюджета Республики Хакасия – 151231,0 тыс. рублей, в том числе субсидии сельскохозйственным товаропроизводителям – 151231,0 тыс. рублей;
 внебюджетные средства – 260464,0 тыс. рублей.
 В том числе:
 2013 год – 117805,0 тыс. рублей, из них:
 средства федерального бюджета – 81471,0 тыс. рублей, в том числе субсидии сельскохозйственным товаропроизводителям – 81471,0 тыс. рублей;
 средства республиканского бюджета Республики Хакасия – 28000,0 тыс. рублей, в том числе субсидии сельскохозйственным товаропроизводителям – 28000,0 тыс. рублей;
 внебюджетные средства – 8334,0 тыс. рублей;
 2014 год – 120813,0 тыс. рублей, из них:
 средства федерального бюджета – 83780,0 тыс. рублей, в том числе субсидии сельскохозйственным товаропроизводителям – 83780,0 тыс. рублей;
 средства республиканского бюджета Республики Хакасия – 28072,0 тыс. рублей, в том числе субсидии сельскохозйственным товаропроизводителям – 28072,0 тыс. рублей;
 внебюджетные средства – 8961,0 тыс. рублей;
 2015 год – 221562,0 тыс. рублей, из них:
 средства федерального бюджета – 133862,0 тыс. рублей, в том числе субсидии сельскохозйственным товаропроизводителям – 133862,0 тыс. рублей;
 средства республиканского бюджета Республики Хакасия – 35500,0 тыс. рублей, в том числе субсидии сельскохозйственным товаропроизводителям – 35500,0 тыс. рублей;
 внебюджетные средства – 52200,0 тыс. рублей;
 2016 год – 224987,0 тыс. рублей, из них:
 средства федерального бюджета – 143630,0 тыс. рублей, в том числе субсидии сельскохозйственным товаропроизводителям – 143630,0 тыс. рублей;
 средства республиканского бюджета Республики Хакасия – 22032,0 тыс. рублей, в том числе субсидии сельскохозйственным товаропроизводителям – 22032,0 тыс. рублей;

внебюджетные средства – 59325,0 тыс. рублей;
 2017 год – 139004,0 тыс. рублей, из них:
 средства федерального бюджета – 109737,0 тыс. рублей, в том числе субсидии сельскохозйственным товаропроизводителям – 109737,0 тыс. рублей;
 средства республиканского бюджета Республики Хакасия – 6307,0 тыс. рублей, из них субсидии сельскохозйственным товаропроизводителям – 6307,0 тыс. рублей;
 внебюджетные средства – 22960,0 тыс. рублей;
 2018 год – 130590,0 тыс. рублей, из них:
 средства федерального бюджета – 93643,0 тыс. рублей, в том числе субсидии сельскохозйственным товаропроизводителям – 93643,0 тыс. рублей;
 средства республиканского бюджета Республики Хакасия – 9263,0 тыс. рублей, из них субсидии сельскохозйственным товаропроизводителям – 9263,0 тыс. рублей;
 внебюджетные средства – 27684,0 тыс. рублей;
 2019 год – 106331,0 тыс. рублей, из них:
 средства федерального бюджета – 72000,0 тыс. рублей, в том числе субсидии сельскохозйственным товаропроизводителям – 72000,0 тыс. рублей;
 средства республиканского бюджета Республики Хакасия – 7331,0 тыс. рублей, в том числе субсидии сельскохозйственным товаропроизводителям – 7331,0 тыс. рублей;
 внебюджетные средства – 27000,0 тыс. рублей;
 2020 год – 106365,0 тыс. рублей, из них:
 средства федерального бюджета – 72000,0 тыс. рублей, в том числе субсидии сельскохозйственным товаропроизводителям – 72000,0 тыс. рублей;
 средства республиканского бюджета Республики Хакасия – 7365,0 тыс. рублей, в том числе субсидии сельскохозйственным товаропроизводителям – 7365,0 тыс. рублей;
 внебюджетные средства – 27000,0 тыс. рублей;
 2021 год – 105958,0 тыс. рублей, из них:
 средства федерального бюджета – 71597,0 тыс. рублей, в том числе субсидии сельскохозйственным товаропроизводителям – 71597,0 тыс. рублей;
 средства республиканского бюджета Республики Хакасия – 7361,0 тыс. рублей, в том числе субсидии сельскохозйственным товаропроизводителям – 7361,0 тыс. рублей;
 внебюджетные средства – 27000,0 тыс. рублей

Ожидаемые
результаты
реализации

– увеличение количества начинающих фермеров, осуществивших проекты создания и развития своих хозяйств с помощью государственной поддержки, на 282 единицы;



увеличение количества семейных животноводческих ферм, созданных на базе крестьянских (фермерских) хозяйств, на 54 единицы;

увеличение площади земельных участков из земель сельскохозяйственного назначения, оформленных в собственность крестьянских (фермерских) хозяйств, включая индивидуальных предпринимателей, на 15,0 тыс. га;

увеличение объема субсидируемых кредитов (займов), привлеченных субъектами малых форм хозяйствования на селе, на 400 тыс. рублей;

количество сельскохозяйственных потребительских кооперативов, развивших свою материально-техническую базу с помощью государственной поддержки, – 5 единиц;

прирост объемов произведенной (переработанной) продукции в сельскохозяйственных потребительских кооперативах, получивших грантовую поддержку на развитие материально-технической базы, на 10% ежегодно;

увеличение новых постоянных рабочих мест, созданных в крестьянских (фермерских) хозяйствах, осуществивших проекты создания и развития своих хозяйств с помощью средств государственной поддержки, на 330 единиц;

прирост объемов сельскохозяйственной продукции, произведенной индивидуальными предпринимателями и крестьянскими (фермерскими) хозяйствами, получившими средства государственной поддержки, к году, предшествующему году предоставления субсидии, на 10% ежегодно;

увеличение новых постоянных рабочих мест, созданных в сельскохозяйственных потребительских кооперативах, получивших средства государственной поддержки для развития материально-технической базы, на 35 единиц;

увеличение количества вовлеченных в субъекты МСП, осуществляющие деятельность в сфере сельского хозяйства, в том числе за счет средств государственной поддержки, в рамках федерального проекта «Система поддержки фермеров и развития сельской кооперации», на 175 человек;

увеличение количества работников, зарегистрированных в Пенсионном фонде Российской Федерации, Фонде социального страхования Российской Федерации, принятый крестьянскими (фермерскими) хозяйствами в году получения грантов «Агростартап», на 21 человека;

увеличение количества принятых членов сельскохозяйственных потребительских кооперативов (кроме кредитных) из числа субъектов МСП, включая личных подсобных хозяйств и крестьянских (фермерских) хозяйств, в году предоставления государственной поддержки на 141 единицу;


увеличение количества вновь созданных субъектов малого и

среднего предпринимательства в сельском хозяйстве, включая крестьянские (фермерские) хозяйства и сельскохозяйственные потребительские кооперативы, на 13 единиц»;

паспорт подпрограммы 5 изложить в следующей редакции:

**«ПАСПОРТ
подпрограммы 5 «Устойчивое развитие сельских территорий»**

- Ответственный исполнитель** – Министерство сельского хозяйства и продовольствия Республики Хакасия
- Соисполнители** – Министерство образования и науки Республики Хакасия;
Министерство здравоохранения Республики Хакасия;
Министерство транспорта и дорожного хозяйства Республики Хакасия
- Цель** – создание комфортных условий жизнедеятельности в сельской местности Республики Хакасия
- Задачи** – удовлетворение потребностей сельского населения, в том числе молодых семей и молодых специалистов, в благоустроенном жилье, привлечение и закрепление в сельской местности молодых специалистов;
повышение уровня комплексного обустройства населенных пунктов, расположенных в сельской местности, объектами социальной и инженерной инфраструктуры и автомобильными дорогами
- Целевые показатели** – показатель 5.1 «Ввод (приобретение) жилья для граждан, проживающих в сельской местности, в том числе молодых семей и специалистов» (2012 год – 6,0 тыс. м² в год):
2013 год – 6,5 тыс. м² в год;
2014 год – 2,66 тыс. м² в год;
2015 год – 2,32 тыс. м² в год;
2016 год – 2,42 тыс. м² в год;
2017 год – 1,149 тыс. м² в год;
2018 год – 1,385 тыс. м² в год;
2019 год – 1,259 тыс. м² в год;
2020 год – 0,662 тыс. м² в год;
показатель 5.2 «Ввод (приобретение) жилья для молодых семей и специалистов»:
2016 год – 1,7 тыс. м² в год;
2017 год – 0,804 тыс. м² в год;
2018 год – 0,970 тыс. м² в год;
2019 год – 0,882 тыс. м² в год;
2020 год – 0,463 тыс. м² в год;
показатель 5.3 «Увеличение количества молодых учителей,



работающих в сельской местности, обеспеченных жильем с помощью государственной поддержки» (2012 год – 30 человек):

2013 год – на 8 человек;

показатель 5.4 «Увеличение количества специалистов с высшим медицинским образованием, обеспеченных жильем с помощью государственной поддержки» (2012 год – 16 человек):

2013 год – на 6 человек;

показатель 5.5 «Количество введенных учительских домов (учебный блок с квартирой для учителя)» (2012 год – 3 единицы):

2013 год – 1 единица;

показатель 5.6 «Количество ученических мест, введенных в общеобразовательных организациях» (2012 год – 310 мест):

2013 год – 240 мест;

2014 год – 0 мест;

2015 год – 0 мест;

2016 год – 240 мест;

показатель 5.7 «Ввод в действие фельдшерско-акушерских пунктов» (2012 год – 6 единиц):

2013 год – 6 единиц;

2014 год – 0 единиц;

2015 год – 2 единицы;

2016 год – 1 единица;

2017 год – 0 единиц;

2018 год – 1 единица;

показатель 5.8 «Количество введенных учреждений культуры» (2012 год – 1 единица):

2013 год – 1 единица;

2014 год – 0 единиц;

2015 год – 1 единица;

показатель 5.9 «Ввод в действие локальных водопроводов» (2012 год – 20,0 км):

2013 год – 10,0 км;

2014 год – 0 км;

2015 год – 0 км;

2016 год – 0 км;

2017 год – 0 км;


2018 год – 13,7 км;

2019 год – 4,6 км;

2020 год – 8,9 км;

2021 год – 10,2 км;

показатель 5.10 «Ввод в эксплуатацию автомобильных дорог общего пользования с твердым покрытием, ведущих от сети автомобильных дорог общего пользования к ближайшим общественно значимым объектам сельских населенных пунктов, а также к объектам производства и переработки



сельскохозяйственной продукции»:

2016 год – 0 км;

2017 год – 0 км;

2018 год – 2,1 км;

2019 год – 6,589 км;

2020 год – 5,000 км;

2021 год – 4,103 км;

показатель 5.11 «Прирост численности занятого населения в местах традиционного проживания и традиционной хозяйственной деятельности коренных малочисленных народов Севера, Сибири и Дальнего Востока Российской Федерации по отношению к соответствующему показателю 2016 года»:

2017 год – 0,2%;

2018 год – 0,4%;

показатель 5.12 «Уровень доходов населения в местах традиционного проживания и традиционной хозяйственной деятельности коренных малочисленных народов Севера, Сибири и Дальнего Востока Российской Федерации»:

2017 год – 8,95 тыс. рублей;

2018 год – 8,95 тыс. рублей;

показатель 5.13 «Доля граждан из числа коренных малочисленных народов Севера, Сибири, Дальнего Востока Российской Федерации, удовлетворенных качеством реализуемых мероприятий, направленных на поддержку экономического и социального развития коренных малочисленных народов Севера, Сибири, Дальнего Востока Российской Федерации, из общего числа опрошенных лиц, относящихся к коренным малочисленным народам Севера, Сибири, Дальнего Востока Российской Федерации»:


2019 год – 51%;

2020 год – 51,5%;

2021 год – 52%

Сроки и этапы реализации – 2013–2021 годы (этапы не выделяются)

Объемы бюджетных ассигнований – 1294192,0 тыс. рублей, из них:
 средства федерального бюджета – 596487,0 тыс. рублей, в том числе субсидии бюджетам муниципальных образований Республики Хакасия – 578722,0 тыс. рублей;
 средства республиканского бюджета Республики Хакасия – 574844,0 тыс. рублей, в том числе субсидии бюджетам муниципальных образований Республики Хакасия – 538112,0 тыс. рублей;
 внебюджетные средства – 122861,0 тыс. рублей.
 В том числе:
 2013 год – 370571,0 тыс. рублей, из них:



средства федерального бюджета – 71619,0 тыс. рублей, в том числе субсидии бюджетам муниципальных образований Республики Хакасия – 64878,0 тыс. рублей;

средства республиканского бюджета Республики Хакасия – 265452,0 тыс. рублей, в том числе субсидии бюджетам муниципальных образований Республики Хакасия – 253029,0 тыс. рублей;

внебюджетные средства – 33500,0 тыс. рублей;

2014 год – 106071,0 тыс. рублей, из них:

средства федерального бюджета – 22510,0 тыс. рублей, в том числе субсидии бюджетам муниципальных образований Республики Хакасия – 19349,0 тыс. рублей;

средства республиканского бюджета Республики Хакасия – 66697,0 тыс. рублей, в том числе субсидии бюджетам муниципальных образований Республики Хакасия – 63950,0 тыс. рублей;

внебюджетные средства – 16864,0 тыс. рублей;

2015 год – 107011,0 тыс. рублей, из них:

средства федерального бюджета – 22328,0 тыс. рублей, в том числе субсидии бюджетам муниципальных образований Республики Хакасия – 20128,0 тыс. рублей;

средства республиканского бюджета Республики Хакасия – 63416,0 тыс. рублей, в том числе субсидии бюджетам муниципальных образований Республики Хакасия – 57416,0 тыс. рублей;

внебюджетные средства – 21267,0 тыс. рублей;

2016 год – 123380,0 тыс. рублей, из них:

средства федерального бюджета – 20292,0 тыс. рублей, в том числе субсидии бюджетам муниципальных образований Республики Хакасия – 18762,0 тыс. рублей;

средства республиканского бюджета Республики Хакасия – 84400,0 тыс. рублей, в том числе субсидии бюджетам муниципальных образований Республики Хакасия – 79400,0 тыс. рублей;

внебюджетные средства – 18688,0 тыс. рублей;

2017 год – 37835,0 тыс. рублей, из них:


средства федерального бюджета – 8274,0 тыс. рублей, в том числе субсидии бюджетам муниципальных образований Республики Хакасия – 6843,0 тыс. рублей;

средства республиканского бюджета Республики Хакасия – 20790,0 тыс. рублей, из них субсидии бюджетам муниципальных образований Республики Хакасия – 15262,0 тыс. рублей;

внебюджетные средства – 8771,0 тыс. рублей;

2018 год – 121208,0 тыс. рублей, из них:

средства федерального бюджета – 83258,0 тыс. рублей, в том числе субсидии бюджетам муниципальных образований Республики Хакасия – 80556,0 тыс. рублей;



средства республиканского бюджета Республики Хакасия – 29179,0 тыс. рублей, в том числе субсидии бюджетам муниципальных образований Республики Хакасия – 24145,0 тыс. рублей;

внебюджетные средства – 8771,0 тыс. рублей;

2019 год – 134064,0 тыс. рублей, из них:

средства федерального бюджета – 111901,0 тыс. рублей, в том числе субсидии бюджетам муниципальных образований Республики Хакасия – 111901,0 тыс. рублей;

средства республиканского бюджета Республики Хакасия – 13163,0 тыс. рублей, в том числе субсидии бюджетам муниципальных образований Республики Хакасия – 13163,0 тыс. рублей;

внебюджетные средства – 9000,0 тыс. рублей;

2020 год – 144040,0 тыс. рублей, из них:

средства федерального бюджета – 120635,0 тыс. рублей, в том числе субсидии бюджетам муниципальных образований Республики Хакасия – 120635,0 тыс. рублей;

средства республиканского бюджета Республики Хакасия – 17405,0 тыс. рублей, в том числе субсидии бюджетам муниципальных образований Республики Хакасия – 17405,0 тыс. рублей;

внебюджетные средства – 6000,0 тыс. рублей;

2021 год – 150012,0 тыс. рублей, из них:

средства федерального бюджета – 135670,0 тыс. рублей, в том числе субсидии бюджетам муниципальных образований Республики Хакасия – 135670,0 тыс. рублей;

средства республиканского бюджета Республики Хакасия – 14342,0 тыс. рублей, в том числе субсидии бюджетам муниципальных образований Республики Хакасия – 14342,0 тыс. рублей;

внебюджетные средства – 0 тыс. рублей

Ожидаемые
результаты
реализации

- увеличение общей площади введенного (приобретенного) жилья для граждан, проживающих в сельской местности, в том числе молодых семей и специалистов, на 18,355 тыс. м²;
- увеличение общей площади введенного (приобретенного) жилья для молодых семей и специалистов на 4,819 тыс. м²;
- увеличение количества молодых учителей, работающих в сельской местности, обеспеченных жильем с помощью государственной поддержки, на 8 человек;
- увеличение количества специалистов с высшим медицинским образованием, обеспеченных жильем с помощью государственной поддержки, на 6 человек;
- увеличение количества введенных учительских домов (учебный блок с квартирой для учителя) на 1 единицу;
- увеличение количества ученических мест, введенных в общеобразовательных организациях, на 480 мест;

увеличение количества введенных в действие фельдшерско-акушерских пунктов на 10 единиц;

увеличение количества введенных учреждений культуры на 2 единицы;

увеличение протяженности введенных в действие локальных водопроводов на 47,4 км;

увеличение протяженности автомобильных дорог общего пользования с твердым покрытием, ведущих от сети автомобильных дорог общего пользования к ближайшим общественно значимым объектам сельских населенных пунктов, а также к объектам производства и переработки сельскохозяйственной продукции, на 17,792 км;

увеличение численности занятого населения в местах традиционного проживания и традиционной хозяйственной деятельности коренных малочисленных народов Севера, Сибири и Дальнего Востока Российской Федерации по отношению к соответствующему показателю 2016 года на 0,6%;

повышение доходов населения в местах традиционного проживания и традиционной хозяйственной деятельности коренных малочисленных народов Севера, Сибири и Дальнего Востока Российской Федерации до 8,95 тыс. рублей;


прирост граждан из числа коренного малочисленного народа Российской Федерации – шорцев, удовлетворенных качеством реализуемых мероприятий, направленных на поддержку экономического и социального развития коренного малочисленного народа Российской Федерации – шорцев, из общего числа опрошенных лиц, относящихся к коренному малочисленному народу Российской Федерации – шорцев» до 52%»;

паспорт подпрограммы 6 изложить в следующей редакции:

«ПАСПОРТ

подпрограммы 6 «Развитие товарного
рыбоводства и рыболовства»

- | | |
|---------------------------|--|
| Ответственный исполнитель | – Министерство сельского хозяйства и продовольствия Республики Хакасия |
| Цель | – создание условий для устойчивого развития рыбоводства в Республике Хакасия |
| Задачи | – развитие прудового рыбоводства на территории Республики Хакасия;
развитие товарного (пастбищного) рыбоводства на территории Республики Хакасия;
развитие садкового (индустриального) рыбоводства на территории Республики Хакасия; |



обеспечение организации и регулирования рыболовства и охраны водных биологических ресурсов в Республике Хакасия

- Целевые показатели** – показатель 6.1 «Производство товарной рыбы» (2012 год – 330 тонн в год):
 2013 год – 520 тонн в год;
 2014 год – 540 тонн в год;
 2015 год – 560 тонн в год;
 2016 год – 580 тонн в год;
 2017 год – 600 тонн в год;
 2018 год – 620 тонн в год;
 2019 год – 640 тонн в год;
 2020 год – 660 тонн в год;
 2021 год – 670 тонн в год;
 показатель 6.2 «Производство рыбопосадочного материала (малек)»:
 2014 год – 1,0 млн штук в год
- Сроки и этапы реализации** – 2013–2021 годы (этапы не выделяются)
- Объемы бюджетных ассигнований** – 91924,0 тыс. рублей, из них:
 средства федерального бюджета – 89,0 тыс. рублей, в том числе субсидии сельскохозяйственным товаропроизводителям – 0 тыс. рублей;
 средства республиканского бюджета Республики Хакасия – 91835,0 тыс. рублей, в том числе субсидии сельскохозяйственным товаропроизводителям – 91835,0 тыс. рублей.
 В том числе:
 2013 год – средства республиканского бюджета Республики Хакасия – 13572,0 тыс. рублей, в том числе субсидии сельскохозяйственным товаропроизводителям – 13572,0 тыс. рублей;
 2014 год – средства республиканского бюджета Республики Хакасия – 15301,0 тыс. рублей, в том числе субсидии сельскохозяйственным товаропроизводителям – 15301,0 тыс. рублей;
 2015 год – средства республиканского бюджета Республики Хакасия – 19472,0 тыс. рублей, в том числе субсидии сельскохозяйственным товаропроизводителям – 19472,0 тыс. рублей;
 2016 год – 9754,0 тыс. рублей, из них:
 средства федерального бюджета – 89,0 тыс. рублей, в том числе субсидии сельскохозяйственным товаропроизводителям – 0 тыс. рублей;
 средства республиканского бюджета Республики Хакасия – 9665,0 тыс. рублей, в том числе субсидии

сельскохозяйственным товаропроизводителям – 9665,0 тыс. рублей;

2017 год – средства республиканского бюджета Республики Хакасия – 8825,0 тыс. рублей, в том числе субсидии сельскохозяйственным товаропроизводителям – 8825,0 тыс. рублей;

2018 год – средства республиканского бюджета Республики Хакасия – 10000,0 тыс. рублей, в том числе субсидии сельскохозяйственным товаропроизводителям – 10000,0 тыс. рублей;

2019 год – средства республиканского бюджета Республики Хакасия – 5000,0 тыс. рублей, в том числе субсидии сельскохозяйственным товаропроизводителям – 5000,0 тыс. рублей;

2020 год – средства республиканского бюджета Республики Хакасия – 5000,0 тыс. рублей, в том числе субсидии сельскохозяйственным товаропроизводителям – 5000,0 тыс. рублей;

2021 год – средства республиканского бюджета Республики Хакасия – 5000,0 тыс. рублей, в том числе субсидии сельскохозяйственным товаропроизводителям – 5000,0 тыс. рублей

Ожидаемые результаты реализации – увеличение производства товарной рыбы до 670 тонн в год (на 100% к уровню 2012 года); производство рыбопосадочного материала (малек) – 1 млн штук

паспорт подпрограммы 7 изложить в следующей редакции:

«ПАСПОРТ


подпрограммы 7 «Развитие садоводческих, огороднических и дачных некоммерческих объединений граждан»

Ответственный исполнитель – Министерство сельского хозяйства и продовольствия Республики Хакасия

Цель – стимулирование развития садоводческих, огороднических и дачных некоммерческих объединений граждан в Республике Хакасия

Задачи – улучшение инженерно-технической инфраструктуры садоводческих, огороднических и дачных некоммерческих объединений граждан в Республике Хакасия; повышение уровня защищенности садоводческих, огороднических и дачных некоммерческих объединений граждан в Республике Хакасия от чрезвычайных ситуаций

Целевые показатели – показатель 7.1 «Повышение уровня обеспеченности инженерно-технической инфраструктурой садоводческих,



огороднических и дачных некоммерческих объединений граждан» (2012 год – 55%):

2013 год – до 60%;

2014 год – до 65%;

2015 год – до 65%;

2016 год – до 65%;

2017 год – до 80%;

2018 год – до 80%;

показатель 7.2 «Повышение уровня защищенности садоводческих, огороднических и дачных некоммерческих объединений от чрезвычайных ситуаций» (2012 год – 70%):

2013 год – до 75%;

2014 год – до 80%;

2015 год – до 80%;

2016 год – до 80%;

2017 год – до 95%;

2018 год – до 95%;

показатель 7.3 «Количество садоводов и огородников, прошедших повышение квалификации»:


2018 год – 75 человек

Сроки и этапы реализации	– 2013–2021 годы (этапы не выделяются)
Объемы бюджетных ассигнований	– 82800,0 тыс. рублей за счет средств республиканского бюджета Республики Хакасия, в том числе: 2013 год – 21800 тыс. рублей; 2014 год – 2000 тыс. рублей; 2015 год – 9500 тыс. рублей; 2016 год – 15000,0 тыс. рублей; 2017 год – 13500,0 тыс. рублей; 2018 год – 20000,0 тыс. рублей; 2019 год – 1000,0 тыс. рублей
Ожидаемые результаты реализации	– повышение уровня обеспеченности инженерно-технической инфраструктурой садоводческих, огороднических и дачных некоммерческих объединений граждан до 80%; повышение уровня защищенности садоводческих, огороднических и дачных некоммерческих объединений граждан от чрезвычайных ситуаций до 95%; количество садоводов и огородников, прошедших повышение квалификации, – 75 человек»;

паспорт подпрограммы 8 изложить в следующей редакции:

«ПАСПОРТ

подпрограммы 8 «Развитие мелиорируемых земель сельскохозяйственного назначения на территории Республики Хакасия»



- Ответственный исполнитель – Министерство сельского хозяйства и продовольствия Республики Хакасия
- Цель – повышение продуктивности и устойчивости сельскохозяйственного производства и плодородия почв средствами комплексной мелиорации в условиях изменения климата и природных аномалий
- Задачи – восстановление мелиоративного фонда (мелиорируемые земли и мелиоративные системы), включая реализацию мер по орошению земель;
увеличение объема производства основных видов продукции растениеводства за счет гарантированного обеспечения урожайности сельскохозяйственных культур вне зависимости от природных условий;
повышение водообеспеченности земель сельскохозяйственного назначения, достижение экономии водных ресурсов за счет повышения коэффициента полезного действия мелиоративных систем, внедрения микроорошения и водосберегающих аграрных технологий
- Целевые показатели – показатель 8.1 «Прирост объема производства продукции растениеводства на землях сельскохозяйственного назначения за счет реализации мероприятий подпрограммы (нарастающим итогом)» (2014 год – 0%):
2015 год – 11%;
2016 год – 0%;
2017 год – 0%;
2018 год – 0%;
показатель 8.2 «Площадь введенных в эксплуатацию мелиорируемых земель за счет реконструкции, технического перевооружения и строительства новых мелиоративных систем, включая мелиоративные системы общего и индивидуального пользования» (2014 год – 0%):
2016 год – 0%;
2017 год – 0%;
2018 год – 0%;
показатель 8.3 «Площадь земель, защищенных от водной эрозии, затопления и подтопления за счет проведения противопаводковых мероприятий» (2014 год – 760 га):
2015 год – 800 га;
2016 год – 180 га;
2017 год – 0 га;
2018 год – 0 га;
показатель 8.4 «Количество государственных гидротехнических сооружений, приведенных в безопасное в эксплуатации техническое состояние» (2014 год – 0 единиц):
2015 год – 1 единица;

2016 год – 0 единиц;
 2017 год – 0 единиц;
 2018 год – 0 единиц;
 2019 год – 0 единиц;
 2020 год – 1 единица;

показатель 8.5 «Количество существующих или созданных новых высокотехнологических рабочих мест для сельскохозяйственных товаропроизводителей за счет увеличения продуктивности существующих и вовлечения в оборот новых сельскохозяйственных угодий» (2014 год – 5 единиц):

2015 год – 5 единиц;
 2016 год – 0 единиц;
 2017 год – 0 единиц;
 2018 год – 0 единиц;

показатель 8.6 «Доля государственной собственности Российской Федерации в общем объеме мелиоративных систем и отдельно расположенных гидротехнических сооружений на территории Республики Хакасия» (2014 год – 86%):

2015 год – 86%;
 2016 год – 86%;
 2017 год – 86%;
 2018 год – 86%;
 2019 год – 86%;
 2020 год – 86%;
 2021 год – 86%;

показатель 8.7 «Сокращение доли бесхозных мелиоративных систем и отдельно расположенных гидротехнических сооружений на территории Республики Хакасия» (2014 год – 14%):


2015 год – до 12%;
 2016 год – до 10%;
 2017 год – до 10%;
 2018 год – 0%

Сроки и этапы реализации

– подпрограмма реализуется в два этапа:
 1 этап – 2015–2016 годы;
 2 этап – 2017–2021 годы

Объемы бюджетных ассигнований

– 13699,0 тыс. рублей, из них:
 средства федерального бюджета – 3255,0 тыс. рублей;
 средства республиканского бюджета Республики Хакасия – 3400,0 тыс. рублей;
 внебюджетные средства – 7044,0 тыс. рублей.
 В том числе:
 2015 год – 8509,0 тыс. рублей, из них:
 средства федерального бюджета – 1565,0 тыс. рублей;



средства республиканского бюджета Республики Хакасия – 2000,0 тыс. рублей;
 внебюджетные средства – 4944,0 тыс. рублей;
 2016 год – 0 тыс. рублей;
 2017 год – 4490,0 тыс. рублей, из них:
 средства федерального бюджета – 1690,0 тыс. рублей;
 средства республиканского бюджета Республики Хакасия – 700,0 тыс. рублей;
 внебюджетные средства – 2100,0 тыс. рублей;
 2018 год – 700,0 тыс. рублей, из них:
 средства республиканского бюджета Республики Хакасия – 700,0 тыс. рублей


Ожидаемые
результаты
реализации

- прирост объема производства продукции растениеводства на землях сельскохозяйственного назначения за счет реализации мероприятий подпрограммы до 11% в 2015 году;
- площадь земель, защищенных от водной эрозии, затопления и подтопления за счет проведения противопаводковых мероприятий, – 980 га;
- количество государственных гидротехнических сооружений, приведенных в безопасное в эксплуатации техническое состояние, – 2 единицы;
- количество сохраненных или созданных новых высокотехнологических рабочих мест для сельскохозяйственных товаропроизводителей за счет увеличения продуктивности существующих и вовлечения в оборот новых сельскохозяйственных угодий – 5 единиц;
- сохранение доли государственной собственности Российской Федерации в общем объеме мелиоративных систем и отдельно расположенных гидротехнических сооружений на территории Республики Хакасия на уровне 86%;
- сокращение доли бесхозяйных мелиоративных систем и отдельно расположенных гидротехнических сооружений на территории Республики Хакасия – до 10%»;


паспорт подпрограммы 9 изложить в следующей редакции:

«ПАСПОРТ
подпрограммы 9 «Обеспечение реализации
государственной программы»

- Ответственный исполнитель – Министерство сельского хозяйства и продовольствия Республики Хакасия
- Соисполнители – Государственная ветеринарная инспекция Республики Хакасия
- Цель – исполнение государственных функций и услуг в агропромышленном комплексе Республики Хакасия



Задачи	– повышение эффективности деятельности Министерства сельского хозяйства и продовольствия Республики Хакасия; повышение эффективности деятельности Государственной ветеринарной инспекции Республики Хакасия
Целевые показатели	<p>– показатель 9.1 «Исполнение возложенных на Министерство сельского хозяйства и продовольствия Республики Хакасия функций»: 2016 год – 100%; 2017 год – 100%; 2018 год – 100%; 2019 год – 100%; 2020 год – 100%; 2021 год – 100%;</p> <p>показатель 9.2 «Обеспечение реализации полномочий ветеринарной службы»: 2016 год – 100%; 2017 год – 100%; 2018 год – 100%; 2019 год – 100%; 2020 год – 100%; 2021 год – 100%;</p> <p>показатель 9.3 «Доля исполненных в срок поручений Президента Российской Федерации и Правительства Российской Федерации»: 2016 год – 100%; 2017 год – 100%; 2018 год – 100%; 2019 год – 100%; 2020 год – 100%; 2021 год – 100%;</p> <p>показатель 9.4 «Доля исполненных в срок поручений Главы Республики Хакасия – Председателя Правительства Республики Хакасия»: 2016 год – 100%; 2017 год – 100%; 2018 год – 100%; 2019 год – 100%; 2020 год – 100%; 2021 год – 100%</p>
Сроки и этапы реализации	– 2016–2021 годы (этапы не выделяются)
Объемы бюджетных ассигнований	– 1691025,0 тыс. рублей за счет средств республиканского бюджета Республики Хакасия, в том числе: 2016 год – 259839,0 тыс. рублей; 2017 год – 264261,0 тыс. рублей; 2018 год – 313937,0 тыс. рублей;



2019 год – 283965,0 тыс. рублей;
 2020 год – 284301,0 тыс. рублей;
 2021 год – 284722,0 тыс. рублей

Ожидаемые результаты реализации – исполнение возложенных на Министерство сельского хозяйства и продовольствия Республики Хакасия функций на уровне – 100%;
 доля исполненных в срок поручений Президента Российской Федерации и Правительства Российской Федерации – 100%;
 доля исполненных в срок поручений Главы Республики Хакасия – Председателя Правительства Республики Хакасия – 100%»;

в разделе 1:


абзац первый изложить в следующей редакции:

«Государственная программа Республики Хакасия «Развитие агропромышленного комплекса Республики Хакасия и социальной сферы на селе» (далее – государственная программа) базируется на положениях Федерального закона от 29.12.2006 № 264-ФЗ «О развитии сельского хозяйства» (с последующими изменениями), Концепции долгосрочного социально-экономического развития Российской Федерации на период до 2020 года, утвержденной распоряжением Правительства Российской Федерации от 17.11.2008 № 1662-р, Доктрины продовольственной безопасности Российской Федерации, утвержденной Указом Президента Российской Федерации от 30.01.2010 № 120, Стратегии развития пищевой и перерабатывающей промышленности Российской Федерации на период до 2020 года, утвержденной распоряжением Правительства Российской Федерации от 17.04.2012 № 559-р, Концепции устойчивого развития сельских территорий Российской Федерации на период до 2020 года, утвержденной распоряжением Правительства Российской Федерации от 30.11.2010 № 2136-р, Концепции устойчивого развития сельских территорий Российской Федерации на период до 2030 года, утвержденной распоряжением Правительства Российской Федерации от 02.02.2015 № 151-р, Государственной программы развития сельского хозяйства и регулирования рынков сельскохозяйственной продукции, сырья и продовольствия на 2013–2020 годы, утвержденной постановлением Правительства Российской Федерации от 14.07.2012 № 717 (с последующими изменениями), Стратегии социально-экономического развития Республики Хакасия до 2020 года, утвержденной постановлением Правительства Республики Хакасия от 25.10.2011 № 700 (с последующими изменениями), исполнении Указа Президента Российской Федерации от 07.05.2018 № 204 «О национальных целях и стратегических задачах развития Российской Федерации на период до 2024 года»;

абзац двадцать девятый изложить в следующей редакции:

«Основными условиями социально-экономического развития сельского хозяйства являются:»;

таблицу 1 раздела 3 изложить в следующей редакции:



«Таблица 1

№ п/п	Номер и наименование основного мероприятия	Ответственный исполнитель, соисполнитель, исполнитель	Срок		Ожидаемый результат	Основные направления реализации	Связь с показателями программы (номер показателя, характеризующего результат реализации основного мероприятия)
			начало	окончание			
1	2	3	4	5	6	7	8
1	Государственная программа Республики Хакасия «Развитие агропромышленного комплекса Республики Хакасия и социальной сферы на селе»						
2	Подпрограмма 1 «Создание общих условий функционирования сельского хозяйства и регулирование рынков сельскохозяйственной продукции, сырья и продовольствия»						
3	Основное мероприятие 1.1 «Достижение финансовой устойчивости сельского хозяйства»	Министерство сельского хозяйства и продовольствия Республики Хакасия	2013 год	2021 год	Повышение финансовой стабильности сельскохозяйственных товаропроизводителей; обновление парка сельскохозяйственной техники	Возмещение части процентной ставки по краткосрочным кредитам (займам) в агропромышленном комплексе (в том числе за счет средств федерального бюджета на содействие достижению целевых показателей региональных программ развития	1.5, 1.8, 1.9, 1.13, 1.14, 1.15, 1.16–1.19, 1.22, 1.23, 1.24

1	2	3	4	5	6	7	8
						<p>агропромышленного комплекса), возмещение части процентной ставки по инвестиционным кредитам (займам) в агропромышленном комплексе, техническая и технологическая модернизация сельского хозяйства; управление рисками в растениеводстве и животноводстве (в том числе за счет средств федерального бюджета на содействие достижению целевых показателей региональных программ развития агропромышленного комплекса); компенсация сельскохозяйственным товаропроизводителям ущерба, причиненного в результате чрезвычайных ситуаций природного</p>	

1	2	3	4	5	6	7	8
						характера (стихийных бедствий)	
4	Основное мероприятие 1.2 «Стабилизация эпизоотической ситуации»	Министерство сельского хозяйства и продовольствия Республики Хакасия, Государственная ветеринарная инспекция Республики Хакасия	2013 год	2021 год	Предупреждение возникновения и распространения заразных болезней животных и стабилизация эпизоотической ситуации в Республике Хакасия; предотвращение заноса и распространения вируса африканской чумы свиней на территории Республики Хакасия	Охрана территории Республики Хакасия от заноса заразных болезней животных из других субъектов Российской Федерации; выполнение ветеринарно-профилактических противоэпизоотических мероприятий; обеспечение безопасности в ветеринарно-санитарном отношении продуктов животного происхождения, защита населения от болезней, общих для человека и животных	1.6, 1.7, 1.12, 1.20, 1.21
5	Основное мероприятие 1.3 «Повышение эффективности функционирования агропромышленного	Министерство сельского хозяйства и продовольствия Республики Хакасия, Министерство	2013 год	2021 год	Обеспечение эффективного функционирования агропромышленного комплекса в современных условиях	Формирование кадрового потенциала; повышение наукоемкости сельскохозяйственного производства;	1.1-1.4, 1.10-1.11

1		2	комплекса»	3	имущественных и земельных отношений Республики Хакасия	4		5		6		7	<p>развитие информационно-консультационной службы;</p> <p>снижение убыточности государственных предприятий пищевой промышленности;</p> <p>развитие оптово-логистических центров и финансовой системы в агропромышленном комплексе, проведение конкурсов, ярмарок, торжественных, стимулирующих и других мероприятий в агропромышленном комплексе Республики Хакасия, участие в межрегиональных конкурсах, выставках; строительство, реконструкция имущественного комплекса Государственного казенного предприятия Республики Хакасия «Ипподром», в том числе подготовка</p>	8	
---	--	---	------------	---	--	---	--	---	--	---	--	---	---	---	--



1	2	3	4	5	6	7	8
						проектно-сметной документации; увеличение уставного капитала открытого акционерного общества «Дирекция республиканских рынков»; субсидии юридическим лицам на возмещение части затрат, связанных с оказанием услуг, в виде вклада в имущество организации	
6	Подпрограмма 2 «Развитие подотрасли животноводства, переработки и реализации продукции животноводства»						
7	Основное мероприятие 2.1 «Удовлетворение потребности сельскохозяйственных товаропроизводителей Республики Хакасия в племенной продукции (материале)»	Министерство сельского хозяйства и продовольствия Республики Хакасия	2013 год	2021 год	Увеличение производства высококачественной племенной продукции (материала) сельскохозяйственных животных; совершенствование пород сельскохозяйственных животных в товарном секторе;	Субсидии на поддержку племенного животноводства (в том числе за счет средств федерального бюджета на содействие достижению целевых показателей региональных программ развития агропромышленного комплекса)	1, 2, 3, 2.1, 2.3–2.6, 2.17

1	2	3	4	5	6	7	8
8	Основное мероприятие 2.2 «Развитие приоритетных подотраслей сельского хозяйства»	Министерство сельского хозяйства и продовольствия Республики Хакасия	2013 год	2021 год	сохранение банка семени и генофонда племенных сельскохозяйственных животных	Развитие пчеловодства; развитие мясного скотоводства (в том числе за счет средств федерального бюджета на достижение целевых показателей региональных программ развития агропромышленного комплекса); развитие молочного скотоводства; улучшение условий содержания сельскохозяйственных животных и условий труда в животноводстве; предоставление субсидий на воспроизводство птицы; ПОВЫШЕНИЕ	1, 2, 3, 2.1, 2.2, 2.7-2.13, 2.16




1	2	3	4	5	6	7	8
						<p>продуктивности крупного рогатого скота молочного направления (в том числе софинансирование с федеральным бюджетом), возмещение части прямых понесенных затрат на создание и модернизацию объектов агропромышленного комплекса, а также на приобретение техники и оборудования; возмещение части прямых понесенных затрат на создание и модернизацию, а также на приобретение техники и оборудования объектов для уоя и первичной переработки продукции овцеводства</p>	
9	Основное мероприятие 2.3	Министерство сельского хозяйства	2013 год	2021 год	Стабилизация и рост поголовья	Развитие овцеводства и козоводства (в том	1, 2, 3, 2.1, 2.14, 2.15


1	2	3	4	5	6	7	8
	«Развитие традиционных подотраслей сельского хозяйства»	и продовольствия Республики Хакасия			сельскохозяйственных животных (овцы, козы, лошади, маралы) в сельскохозяйственных организациях, крестьянских (фермерских) хозяйствах и у индивидуальных предпринимателей; увеличение объемов производства сельскохозяйственной продукции (молоко, мясо), строительство животноводческих комплексов	числе за счет средств федерального бюджета на содействие достижению целевых показателей региональных программ развития агропромышленного комплекса); развитие табунного и спортивного коневодства и мараловодства (в том числе за счет средств федерального бюджета на содействие достижению целевых показателей региональных программ развития агропромышленного комплекса)	
10	Подпрограмма 3 «Развитие подотрасли растениеводства, переработки и реализации продукции растениеводства»						
11	Основное мероприятие 3.1 «Сохранение и восстановление культуры земледелия Республики Хакасия»	Министерство сельского хозяйства и продовольствия Республики Хакасия	2013 год	2021 год	Повышение культуры земледелия; увеличение урожайности сельскохозяйственных культур, валового	Поддержка элитного семеноводства (в том числе за счет средств федерального бюджета на содействие достижению целевых	1, 2, 3, 3.1–3.7, 3.10, 3.11, 3.12

1	2	3	4	5	6	7	8
					сбора сельскохозяйственных культур; увеличение объема реализации сельскохозяйственных культур	показателей региональных программ развития агропромышленного комплекса); субсидии на приобретение и внесение минеральных удобрений и средств защиты растений; сохранение и рациональное использование земель сельскохозяйственного назначения; профилактика массового размножения и распространения особо опасных вредителей и болезней сельскохозяйственных культур и борьба с ними; оказание несвязанной поддержки сельскохозяйственным товаропроизводителям в области растениеводства, а также в области	

1	2	3	4	5	6	7	8
12	Основное мероприятие 3.2 «Развитие производства продукции растениеводства в защищенном грунте и картофеля»	Министерство сельского хозяйства и продовольствия Республики Хакасия	2013 год	2021 год	Увеличение производства картофеля и овощей в защищенном грунте в сельскохозяйственных организациях, крестьянских (фермерских) хозяйствах и у индивидуальных предпринимателей	Субсидии на развитие теплиц и оранжерей	1, 2, 3.1, 3.8, 3.9, 3.11
13	Подпрограмма 4 «Развитие малых форм хозяйствования на селе»						
14	Основное мероприятие 4.1 «Создание условий для увеличения количества субъектов малых форм хозяйствования в сельской местности»	Министерство сельского хозяйства и продовольствия Республики Хакасия	2013 год	2021 год	Повышение финансовой стабильности малых форм хозяйствования на селе; приrost объема сельскохозяйственной продукции, реализованной сельскохозяйственными и потребительскими кооперативами	Поддержка начинающих фермеров (в том числе за счет средств федерального бюджета на содействие достижению целевых показателей региональных программ развития агропромышленного комплекса), развитие семейных	4.1–4.9




1	2	3	4	5	6	7	8
						<p>животноводческих ферм (в том числе за счет средств федерального бюджета на содействие достижению целевых показателей региональных программ развития агропромышленного комплекса); развитие сельскохозяйственной потребительской кооперации (в том числе за счет средств федерального бюджета на содействие достижению целевых показателей региональных программ развития агропромышленного комплекса); возмещение части процентной ставки по долгосрочным, среднесрочным и краткосрочным кредитам, взятым малыми формами</p>	




1	2	3	4	5	6	7	8
15	Основное мероприятие 4.2 Региональный проект Республики Хакасия «Создание системы поддержки фермеров и развитие сельской кооперации»	Министерство сельского хозяйства и продовольствия Республики Хакасия	2019 год	2021 год	Увеличение числа сельскохозяйственных потребительских кооперативов, развитие фермерских хозяйств начинающих фермеров, повышение занятости и доходов сельского населения и развития сельских территорий. Формирование паевого или неделимого фонда кооператива и приобретение	Субсидии на обеспечение деятельности и достижение показателей эффективности центров компетенции в сфере сельскохозяйственной кооперации и поддержки фермеров, обеспечение грантовой поддержкой крестьянских (фермерских) хозяйств	4.10–4.13
						хозяйствования (в том числе за счет средств федерального бюджета на содействие достижению целевых показателей региональных программ развития агропромышленного комплекса), субсидии на оформление земельных участков в собственность крестьянских (фермерских) хозяйств	

1	2	3	4	5	6	7	8
					основных средств для улучшения деятельности кооператива, увеличения производства и реализации сельскохозяйственной продукции, создание новых постоянных рабочих мест	на создание и развитие хозяйств, субсидии на создание и развитие сельскохозяйственных потребительских кооперативов	
16	Подпрограмма 5 «Устойчивое развитие сельских территорий»						
17	Основное мероприятие 5.1 «Обеспечение благоустроенным жильем граждан, проживающих в сельской местности, в том числе молодых семей и молодых специалистов»	Министерство сельского хозяйства и продовольствия Республики Хакасия, Министерство образования и науки Республики Хакасия, Министерство здравоохранения Республики Хакасия	2013 год	2021 год	Улучшение жилищных условий граждан, проживающих в сельской местности, в том числе молодых семей и молодых специалистов; повышение благоустройства сельских жителей на территории Республики Хакасия	Субсидии на реализацию мероприятий по устойчивому развитию сельских территорий в части улучшения жилищных условий граждан, проживающих в сельской местности, в том числе молодых семей и молодых специалистов (в том числе софинансирование с федеральным бюджетом);	5.1-5.4




1	2	3	4	5	6	7	8
18	Основное мероприятие 5.2 «Обеспечение сельских населенных пунктов объектами социальной и инженерной инфраструктуры и автомобильными	Министерство сельского хозяйства и продовольствия Республики Хакасия, Министерство образования и науки Республики Хакасия,	2013 год	2021 год	Ввод в эксплуатацию и капитальный ремонт объектов социальной инженерной инфраструктуры	Субсидии на модернизацию, реконструкцию, строительство объектов муниципальной собственности; субсидии на капитальный ремонт	5.5-5.13
						субсидии на реализацию мероприятий по возмещению расходов гражданам на заготовку, переработку, транспортировку древесины для строительства, капитального ремонта и реконструкции жилых домов; субсидии на осуществление мероприятий по обеспечению жильем работников социальной сферы, работающих в сельской местности	




1		2	дорогами»	3	Министерство здравоохранения Республики Хакасия, Министерство транспорта и дорожного хозяйства Республики Хакасия	4		5		6		7	<p>объектов муниципальной собственности; строительство фельдшерско-акушерских пунктов, в том числе разработка проектной документации; субсидии на реализацию мероприятий по устойчивому развитию сельских территорий в части развития сети фельдшерско-акушерских пунктов в сельской местности (в том числе софинансирование с федеральным бюджетом); субсидии на модернизацию, реконструкцию, строительство объектов муниципальной собственности в части развития сети объектов культурно-досуговой</p>	8	
---	--	---	-----------	---	---	---	--	---	--	---	--	---	--	---	--

1	2	3	4	5	6	7	8
						<p>деятельности (в том числе софинансирование с федеральным бюджетом); поддержка экономического и социального развития коренных малочисленных народов Севера, Сибири и Дальнего Востока; субсидии на реализацию мероприятий по устойчивому развитию сельских территорий в части развития водоснабжения в сельской местности (в том числе софинансирование с федеральным бюджетом); субсидии на реализацию мероприятий по устойчивому развитию сельских территорий в части обустройства</p>	




1	2	3	4	5	6	7	8
						населенных пунктов, расположенных в сельской местности, автомобильными дорогами (в том числе с финансированием с федеральным бюджетом)	
19	Подпрограмма 6 «Развитие товарного рыбоводства и рыбоводства»						
20	Основное мероприятие 6.1 «Государственная поддержка товарного рыбоводства»	Министерство сельского хозяйства и продовольствия Республики Хакасия	2013 год	2021 год	Увеличение производства (выращивания) товарной рыбы за счет внедрения новых технологий, оборудования, ремонта основной инфраструктуры	Субсидии на приобретение рыбопосадочного материала и кормов, используемых в рыбоводстве; субсидии на проектирование, реконструкцию, капитальный ремонт гидротехнических сооружений и на мелиоративные работы на рыбохозяйственных водоемах; субсидии на приобретение установок замкнутого водоснабжения, на выполнение работ	1, 2, 3, 6.1, 6.2

1	2	3	4	5	6	7	8	
21	Основное мероприятие 6.2 «Осуществление государственных функций в области организации, регулирования и охраны водных биологических ресурсов»	Министерство сельского хозяйства и продовольствия Республики Хакасия	2016 год	2021 год	Повышение объемов вылова водных биологических ресурсов за счет создания условий для вовлечения субъектов предпринимательства в рыбопромысловую деятельность	Обеспечение переданных органам государственной власти субъектов Российской Федерации в соответствии с частью 1 статьи 6 Федерального закона «О животном мире» полномочий Российской Федерации в области организации, регулирования и охраны водных биологических ресурсов	(оказание услуг) по подаче воды в рыбохозяйственные водосемы; субсидии на приобретение техники и оборудования, используемых в рыбоводстве	
22	Подпрограмма 7 «Развитие садоводческих, огороднических и дачных некоммерческих объединений граждан»							
23	Основное мероприятие 7.1	Министерство сельского хозяйства	2013 год	2021 год	Повышение качества подачи воды и	Предоставление грантов на реализацию	7.1, 7.2	




1	2	3	4	5	6	7	8
	«Улучшение инженерной инфраструктуры и повышение защищенности дачных некоммерческих объединений граждан от чрезвычайных ситуаций»	и продовольствия Республики Хакасия			электроэнергии садоводческим, огородническим и дачным некоммерческим объединениям граждан; повышение транспортной доступности и защита садоводческих, огороднических и дачных некоммерческих объединений граждан от чрезвычайных ситуаций	программ садоводческим, огородническим и дачным некоммерческим объединениям граждан	
24	Основное мероприятие 7.2 «Научно-методическое обеспечение садоводов и огородников Республики Хакасия»	Министерство сельского хозяйства и продовольствия Республики Хакасия	2018 год	2021 год	Повышение квалификации садоводов и огородников с выдачей сертификата	Методические разработки в области мелкотоварного садоводства и огородничества с учетом природно-климатических условий Хакасии, а также обучение садоводов и огородников	7.3



1	2	3	4	5	6	7	8
25	Подпрограмма 8 «Развитие мелиорируемых земель сельскохозяйственного назначения на территории Республики Хакасия»						
26	Основное мероприятие 8.1 «Развитие системы мелиорации земель сельскохозяйственного назначения»	Министерство сельского хозяйства и продовольствия Республики Хакасия	2015 год	2020 год	Повышение продуктивности сельскохозяйственных угодий; расширение посевов сельскохозяйственных культур за счет ввода в эксплуатацию мелиорируемых земель; обеспечение устойчивости производства сельскохозяйственной продукции независимо от климатических изменений и природных аномалий	Субсидии на возмещение части затрат на строительство, реконструкцию, техническое перевооружение внутрихозяйственных мелиоративных систем и отдельно расположенных гидротехнических сооружений; субсидии на проектирование строительства, реконструкции, технического перевооружения внутрихозяйственных мелиоративных систем и отдельно расположенных гидротехнических сооружений; субсидии на возмещение части затрат на строительство,	8.1–8.7

1	2	3	4	5	6	7	8
						техническое оснащение внутренних систем мелиоративного орошения для закладки многолетних садовых насаждений	
27	Подпрограмма 9 «Обеспечение реализации государственной программы»						
28	Основное мероприятие 9.1 «Обеспечение развития отрасли сельского хозяйства»	Министерство сельского хозяйства и продовольствия Республики Хакасия	2016 год	2021 год	Своевременное исполнение возложенных функций	Содержание центрального аппарата; переподготовка и повышение квалификации кадров; расходы на выплаты персоналу государственных (муниципальных) органов; иные закупки товаров, работ и услуг для обеспечения государственных (муниципальных) нужд	9.1, 9.3, 9.4
29	Основное мероприятие 9.2 «Обеспечение	Министерство сельского хозяйства и продовольствия	2016 год	2021 год	Осуществление государственного ветеринарного надзора	Обеспечение деятельности подведомственных	9.2

1	2	3	4	5	6	7	8
	реализации полномочий ветеринарной службы»	Республики Хакасия			за соблюдением требований ветеринарного законодательства Российской Федерации и Республики Хакасия, своевременное исполнение возложенных функций на подведомственные учреждения и центральный аппарат	учреждений (в сфере организации и проведения мероприятий по предупреждению и ликвидации болезней животных); субвенции на осуществление отдельных государственных полномочий по предупреждению и ликвидации болезней животных; субвенции на осуществление государственных полномочий по организации проведения мероприятий по отлову и содержанию безнадзорных домашних животных. Публичные нормативно-социальные выплаты гражданам. Профессиональная подготовка,	



1	2	3	4	5	6	7	8
						переподготовка и повышение квалификации. Расходы на проведение профессионального праздника «День ветеринарного работника»	


»;

таблицу 2 раздела 4 изложить в следующей редакции:

«Таблица 2


Наименование государственной программы, задачи, подпрограммы, основного мероприятия	ГРБС (ответственный исполнитель, соисполнитель)	Объем бюджетных ассигнований по годам, тыс. рублей								
		2015 (справочно)	2016	2017	2018	2019	2020	2021		
1	2	3	4	5	6	7	8	9		
Государственная программа Республики Хакасия «Развитие агропромышленного комплекса Республики Хакасия и социальной сферы на селе»	Итого	1185053	1274493	1016982	1180148	918311	929966	927906		
	федеральный бюджет	513442	327089	379177	351148	319427	329754	338349		
	республиканский бюджет Республики Хакасия	593200	869391	603974	792545	562884	567212	562557		
	внебюджетные	78411	78013	33831	36455	36000	33000	27000		

1	2	3	4	5	6	7	8	9
	источники							
	Министерство сельского хозяйства и продовольствия Республики Хакасия, в том числе	1089892	921655	965151	1102972	783468	814982	815482
	федеральный бюджет	513442	327089	379177	323970	236214	255149	260614
	республиканский бюджет Республики Хакасия	576450	594566	585974	779002	547254	559833	554868
	Государственная ветеринарная инспекция Республики Хакасия	16750	256825	-	-	-	-	-
	Министерство образования и науки Республики Хакасия	-	-	-	-	-	-	-
	Министерство здравоохранения Республики Хакасия	-	-	-	-	-	-	-
	Министерство транспорта и дорожного хозяйства Республики Хакасия	-	-	-	29866	91443	81984	85424
	федеральный бюджет	-	-	-	27178	83213	74605	77735



1	2	3	4	5	6	7	8	9
	республиканский бюджет Республики Хакасия	-	-	-	2688	8230	7379	7689
	Министерство имущественных и земельных отношений Республики Хакасия	-	18000	18000	10855	7400	-	-
Подпрограмма 1 «Создание общих условий функционирования сельского хозяйства и регулирование рынков сельскохозяйственной продукции, сырья и продовольствия»	Всего по подпрограмме, в том числе	390244	195017	229711	167373	106146	106704	98541
	федеральный бюджет	231390	28664	140150	19452	9585	9585	3442
Основное мероприятие 1.1 «Достижение финансовой устойчивости сельского хозяйства»	республиканский бюджет Республики Хакасия	158854	166353	89561	147921	96561	97119	95099
	Итого	352654	107131	170563	112471	67734	65674	58283
	Министерство сельского хозяйства и продовольствия Республики Хакасия, в том числе	352654	107131	170563	112471	67734	65674	58283
	федеральный бюджет	231390	28664	140150	19452	9585	9585	3442
	республиканский бюджет Республики Хакасия	121264	78467	30413	93019	58149	56089	54841

1	2	3	4	5	6	7	8	9
Основное мероприятие 1.2 «Стабилизация эпизоотической ситуации»	Итого	18750	36750	17000	17062	16078	16078	16078
	Министерство сельского хозяйства и продовольствия Республики Хакасия	2000	—	17000	17062	16078	16078	16078
	Государственная ветеринарная инспекция Республики Хакасия	16750	36750	—	—	—	—	—
Основное мероприятие 1.3 «Повышение эффективности функционирования агропромышленного комплекса»	Итого	18840	51136	42148	37840	22334	24952	24180
	Министерство сельского хозяйства и продовольствия Республики Хакасия	18840	33136	24148	26985	14934	24952	24180
	Министерство имущественных и земельных отношений Республики Хакасия	—	18000	18000	10855	7400	—	—
Подпрограмма 2 «Развитие подотрасли животноводства, переработки и реализации продукции животноводства»	Всего по подпрограмме, в том числе	266190	274976	164260	249676	166426	166426	166426
	федеральный бюджет	48730	67069	60002	79841	77588	77588	77588
	республиканский бюджет Республики Хакасия	217460	207907	104258	169835	88838	88838	88838
Основное мероприятие 2.1	Итого	43348	46032	36732	36646	27156	27156	27156



1	2	3	4	5	6	7	8	9
«Удовлетворение потребности сельскохозяйственных товаропроизводителей Республики Хакасия в племенной продукции (материале)»	Министерство сельского хозяйства и продовольствия Республики Хакасия, в том числе	43348	46032	36732	36646	27156	27156	27156
	федеральный бюджет	16778	14700	21467	24282	20162	20162	20162
	республиканский бюджет Республики Хакасия	26570	31332	15265	12364	6994	6994	6994
Основное мероприятие 2.2 «Развитие приоритетных подотраслей сельского хозяйства»	Итого	141546	159679	93838	149956	86805	86805	86805
	Министерство сельского хозяйства и продовольствия Республики Хакасия, в том числе	141546	159679	93838	149956	86805	86805	86805
	федеральный бюджет	19546	39877	24802	28212	31217	31217	31217
Основное мероприятие 2.3 «Развитие традиционных подотраслей сельского хозяйства»	республиканский бюджет Республики Хакасия	122000	119802	69036	121744	55588	55588	55588
	Итого	81296	69265	33690	63074	52465	52465	52465
	Министерство сельского хозяйства и продовольствия Республики Хакасия	81296	69265	33690	63074	52465	52465	52465

1	2	3	4	5	6	7	8	9
	федеральный бюджет	12406	12492	13733	27347	26209	26209	26209
	республиканский бюджет Республики Хакасия	68890	56773	19957	35727	26256	26256	26256
Подпрограмма 3 «Развитие подотрасли растениеводства, переработки и реализации продукции растениеводства»	Всего по подпрограмме, в том числе	162565	171540	155096	166664	115379	117130	117247
	федеральный бюджет	75567	67345	59324	74954	48353	49946	50052
	республиканский бюджет Республики Хакасия	86998	104195	95772	91710	67026	67184	67195
Основное мероприятие 3.1 «Сохранение и восстановление культуры земледелия Республики Хакасия»	Итого	157504	166240	151778	160406	110379	112130	112247
	Министерство сельского хозяйства и продовольствия Республики Хакасия, в том числе	157504	166240	151778	160406	110379	112130	112247
	федеральный бюджет	75567	67345	59324	74954	48353	49946	50052
	республиканский бюджет Республики Хакасия	81937	98895	92454	85452	62026	62184	62195
Основное мероприятие 3.2 «Развитие производства продукции растениеводства в защищенном грунте и	Министерство сельского хозяйства и продовольствия Республики Хакасия	5061	5300	3318	6258	5000	5000	5000

1	2	3	4	5	6	7	8	9
картофеля»								
Подпрограмма 4 «Развитие малых форм хозяйствования на селе»	Всего по подпрограмме, в том числе	221562	224987	139004	130590	106331	106365	105958
	федеральный бюджет	133862	143630	109737	93643	72000	72000	71597
	республиканский бюджет Республики Хакасия	35500	22032	6307	9263	7331	7365	7361
Основное мероприятие 4.1 «Создание условий для увеличения количества субъектов малых форм хозяйствования в сельской местности»	внебюджетные средства	52200	59325	22960	27684	27000	27000	27000
	Министерство сельского хозяйства и продовольствия Республики Хакасия, в том числе	169362	165662	116044	102906	79121	79121	78678
	федеральный бюджет	133862	143630	109737	93643	72000	72000	71597
Основное мероприятие 4.2 Региональный проект Республики Хакасия «Создание системы поддержки фермеров и	республиканский бюджет Республики Хакасия	35500	22032	6307	9263	7121	7121	7081
	внебюджетные средства	52200	59325	22960	27684	27000	27000	27000
	Министерство сельского хозяйства и продовольствия Республики Хакасия, в том числе	-	-	-	-	210	244	280

1	2	3	4	5	6	7	8	9
развитие сельской кооперации»	федеральный бюджет	—	—	—	—	—	—	—
	республиканский бюджет Республики Хакасия	—	—	—	—	210	244	280
	внебюджетные средства	—	—	—	—	—	—	—
Подпрограмма 5 «Устойчивое развитие сельских территорий»	Всего по подпрограмме, в том числе	107011	123380	37835	121208	134064	144040	150012
	федеральный бюджет	22328	20292	8274	83258	111901	120635	135670
	республиканский бюджет Республики Хакасия	63416	84400	20790	29179	13163	17405	14342
Основное мероприятие 5.1 «Обеспечение благоустроенным жильем граждан, проживающих в сельской местности, в том числе молодых семей и молодых специалистов»	внебюджетные средства	21267	18688	8771	8771	9000	6000	—
	Итого	55304	56760	24722	30018	29216	16672	—
	Министерство сельского хозяйства и продовольствия Республики Хакасия, в том числе	34037	38072	15951	21247	20216	10672	—
	федеральный бюджет	14037	13072	5951	19334	18396	9711	—
	республиканский бюджет Республики	20000	25000	10000	1913	1820	961	—

1	2	3	4	5	6	7	8	9
	Хакасия							
	внебюджетные средства	21267	18688	8771	8771	9000	6000	-
	Министерство образования и науки Республики Хакасия	-	-	-	-	-	-	-
	Министерство здравоохранения Республики Хакасия	-	-	-	-	-	-	-
	Итого	51707	66620	13113	91190	104848	127368	150012
Основное мероприятие 5.2 «Обеспечение сельских населенных пунктов объектами социальной и инженерной инфраструктуры»	Министерство сельского хозяйства и продовольствия Республики Хакасия, в том числе	51707	66620	13113	61324	13405	45384	64588
	федеральный бюджет	8291	7220	2323	36746	10292	36319	57935
	республиканский бюджет Республики Хакасия	43416	59400	10790	24578	3113	9065	6653
	Министерство образования и науки Республики Хакасия	-	-	-	-	-	-	-
	Министерство транспорта и дорожного хозяйства, в том числе	-	-	-	29866	91443	81984	85424


1	2	3	4	5	6	7	8	9
	федеральный бюджет	-	-	-	27178	83213	74605	77735
	республиканский бюджет Республики Хакасия	-	-	-	2688	8230	7379	7689
Подпрограмма 6 «Развитие товарного рыбоводства и рыбоводства»	Всего по подпрограмме, в том числе	19472	9754	8825	10000	5000	5000	5000
	федеральный бюджет	-	89	-	-	-	-	-
	республиканский бюджет Республики Хакасия	19472	9665	8825	10000	5000	5000	5000
Основное мероприятие 6.1 «Государственная поддержка товарного рыбоводства»	Министерство сельского хозяйства и продовольствия Республики Хакасия, в том числе	19472	9665	8825	10000	5000	5000	5000
	республиканский бюджет Республики Хакасия	19472	9665	8825	10000	5000	5000	5000
Основное мероприятие 6.2 «Осуществление государственных функций в области организации, регулирования и охраны водных биологических ресурсов»	Министерство сельского хозяйства и продовольствия Республики Хакасия, в том числе	-	89	-	-	-	-	-
	федеральный бюджет	-	89	-	-	-	-	-

1	2	3	4	5	6	7	8	9
Подпрограмма 7 «Развитие садоводческих, огороднических и дачных некоммерческих объединений граждан»	Всего по подпрограмме	9500	15000	13500	20000	1000	-	-
Основное мероприятие 7.1 «Улучшение инженерной инфраструктуры и повышение защищенности дачных некоммерческих объединений граждан от чрезвычайных ситуаций»	Министерство сельского хозяйства и продовольствия Республики Хакасия	9500	15000	13500	19300	1000	-	-
Основное мероприятие 7.2 «Научно-методическое обеспечение садоводов и огородников Республики Хакасия»	Министерство сельского хозяйства и продовольствия Республики Хакасия	-	-	-	700	-	-	-
Подпрограмма 8 «Развитие мелиорируемых земель сельскохозяйственного назначения на территории Республики Хакасия»	Всего по подпрограмме, в том числе	8509	-	4490	700	-	-	-
	федеральный бюджет	1565	-	1690	-	-	-	-
	республиканский бюджет Республики Хакасия	2000	-	700	700	-	-	-
	внебюджетные средства	4944	-	2100	-	-	-	-
Основное мероприятие 8.1	Министерство сельского	8509	-	2390	700	-	-	-

1	2	3	4	5	6	7	8	9
«Развитие системы мелиорации земель сельскохозяйственного назначения»	хозяйства и продовольствия Республики Хакасия, в том числе							
	федеральный бюджет	1565	-	1690	-	-	-	-
	республиканский бюджет Республики Хакасия	2000	-	700	700	-	-	-
	внебюджетные средства	4944	-	2100	-	-	-	-
Подпрограмма 9 «Обеспечение реализации государственной программы»	Всего по подпрограмме	-	259839	264261	313937	283965	284301	284722
Основное мероприятие 9.1 «Обеспечение развития отрасли сельского хозяйства»	Министерство сельского хозяйства и продовольствия Республики Хакасия	-	39764	58560	55695	44035	44035	44035
	Министерство сельского хозяйства и продовольствия Республики Хакасия	-	-	205701	258242	239930	240266	240687
Основное мероприятие 9.2 «Обеспечение реализации полномочий ветеринарной службы»	Государственная ветеринарная инспекция Республики Хакасия	-	220075	-	-	-	-	-

»;

1	2	3	4	5	6	7	8	9	10	11	12	13
	Республики Хакасия, получающих государственную поддержку в сфере производства сельскохозяйственной продукции в общем числе сельскохозяйственных товаропроизводителей»											
5	Подпрограмма 1 «Создание общих условий функционирования сельского хозяйства и регулирования рынков сельскохозяйственной продукции, сырья и продовольствия»											
6	Показатель 1.1 «Индекс производства пищевых продуктов, включая напитки (в сопоставимых ценах), к предыдущему году»	про- центов	-	-	-	-	-	100,5	-	-	-	-
7	Показатель 1.2 «Рентабельность сельскохозяйственных организаций (с учетом субсидий)»	про- центов	-	-	-	-	-	3,3	3,3	3,3	3,3	3,3
8	Показатель 1.3 «Среднемесячная заработная плата работников сельского	рублей	-	-	-	-	-	13040,0	15795,2	15873,4	15952,0	13031,0



1	2	3	4	5	6	7	8	9	10	11	12	13
	санитарной экспертизе»											
13	Показатель 1.8 «Доля застрахованной посевной (посадочной) площади в общей посевной (посадочной) площади»	про- центов	5,0	5,0	10,0	12,0	0	0	0	-	1,5	1,9
14	Показатель 1.9 «Застрахованное поголовье сельскохозяйственных животных»	тыс. услов- ных голов	-	-	-	-	-	6,2	-	-	-	-
15	Показатель 1.10 «Количество специалистов сельского хозяйства, прошедших обучение по программам дополнительного профессионального образования»	чело- век в год	22	25	30	20	0	0	0	-	-	-
16	Показатель 1.11 «Количество оказанных сельскохозяйственным товаропроизводителям и сельскому населению	тысяч единиц в год	1,0	1,0	5,0	1,0	1,0	1,0	1,0	1,0	1,0	1,0



1	2	3	4	5	6	7	8	9	10	11	12	13
	консультационных услуг информационно-консультационными центрами»											
17	Показатель 1.12 «Количество ветеринарных специалистов, прошедших повышение квалификации»	человек в год	-	-	-	32	30	30	30	30	30	30
18	Показатель 1.13 «Производство муки из зерновых культур, овощных и других растительных культур, смеси из них»	тыс. тонн в год	-	-	-	-	-	2,0	9,0	9,05	9,1	9,15
19	Показатель 1.14 «Производство крупы»	тыс. тонн в год	-	-	-	-	-	2,9	2,9	3,0	3,1	3,1
20	Показатель 1.15 «Производство хлебобулочных изделий, обогащенных микронутриентами, и диетических хлебобулочных изделий»	тыс. тонн в год	-	-	-	-	-	0,5	2,85	2,85	2,85	2,85

1	2	3	4	5	6	7	8	9	10	11	12	13
21	Показатель 1.16 «Производство плодоовощных консервов»	млн услов- ных банок в год	-	-	-	-	-	1,3	1,0	1,0	1,05	1,05
22	Показатель 1.17 «Производство масла сливочного»	тыс. тонн в год	-	-	-	-	-	0,5	0,65	0,65	0,65	0,66
23	Показатель 1.18 «Производство сыров и сырных продуктов»	тыс. тонн в год	-	-	-	-	-	3,0	3,05	3,08	3,1	3,1
24	Показатель 1.19 «Объем ссудной задолженности по субсидируемым инвестиционным кредитам (займам), выданным на развитие агропромышленного комплекса»	млн рублей	-	-	-	-	-	384,3	211,558	194,970	107,134	57,637
25	Показатель 1.20 «Количество зарегистрированных очагов африканской чумы свиней»	штук	-	-	-	-	-	-	0	0	0	0
26	Показатель 1.21 «Предотвращенный	млн. рублей	-	-	-	-	-	-	674,415	674,415	674,415	674,415

1	2	3	4	5	6	7	8	9	10	11	12	13
	ущерб от потерь свинопоголовья и недополученной продукции по заболеланиям сходной симптоматики»											
27	Показатель 1.22 «Индекс производства пищевых продуктов (в сопоставимых ценах) к предыдущему году»	про- центов	--	--	--	--	--	--	100	100	100,2	100,2
28	Показатель 1.23 «Индекс производства напитков (в сопоставимых ценах) к предыдущему году»	про- центов	--	--	--	--	--	--	100	100	100,3	100,5
29	Показатель 1.24 «Доля застрахованного поголовья сельскохозяйственных животных в общем поголовье сельскохозяйственных животных»	про- центов	--	--	--	--	--	--	--	--	1,6	1,9
30	Подпрограмма 2 «Развитие подотрасли животноводства, переработки и реализации продукции животноводства»											
31	Показатель 2.1	про-	--	--	--	--	--	100,2	100,3	100,2	100,1	100,1

1	2	3	4	5	6	7	8	9	10	11	12	13
	«Индекс производства продукции животноводства в хозяйствах всех категорий (в сопоставимых ценах) к предыдущему году»	центров										
32	Показатель 2.2 «Производство скота и птицы на убой в хозяйствах всех категорий (в живом весе)»	тысяч тонн в год	51,0	52,8	54,7	42,0	43,2	43,2	43,2	43,3	43,3	43,4
33	Показатель 2.3 «Реализация племенного молодняка»	голов в год	650	670	696	558	560	560	575	575	585	585
34	Показатель 2.4 «Реализация племенного молодняка крупного рогатого скота молочных и мясных пород на 100 голов маток»	голов в год	-	-	-	-	-	10	10	10	10	10
35	Показатель 2.5 «Удельный вес племенного скота в общем поголовье»	про- центов	10,0	10,2	10,4	6,1	6,2	7,7	6,2	6,2	6,3	6,3



1	2	3	4	5	6	7	8	9	10	11	12	13
	сельскохозяйственных животных»											
36	Показатель 2.6 «Сохранность племенного условного маточного поголовья сельскохозяйственных животных к уровню предыдущего года»	про- центов	-	-	-	-	-	100	100	100	100	100
37	Показатель 2.7 «Поголовье крупного рогатого скота специализированных мясных пород и помесного скота, полученного от скрещивания со специализированными мясными породами в сельскохозяйственных организациях, крестьянских (фермерских) хозяйствах, включая индивидуальных предпринимателей»	тысяч голов	33,0	34,0	35,0	37,5	37,8	38,4	40,6	41,1	41,7	42,4
38	Показатель 2.8 «Численность	тысяч голов	-	-	-	-	-	14,1	17,1	17,3	17,4	17,6

1	2	3	4	5	6	7	8	9	10	11	12	13
	товарного поголовья коров специализированных мясных пород в сельскохозяйственных организациях, крестьянских (фермерских) хозяйствах, включая индивидуальных предпринимателей»											
39	Показатель 2.9 «Поголовье северных оленей и маралов в сельскохозяйственных организациях, крестьянских (фермерских) хозяйствах, включая индивидуальных предпринимателей»	тысяч голов	–	–	–	–	–	0,400	0,450	0,450	0,450	0,450
40	Показатель 2.10 «Производство высококачественной говядины от мясного скота (в живом весе)»	тысяч тонн в год	4,67	4,81	4,95	5,15	5,35	5,57	5,79	5,85	5,88	5,90
41	Показатель 2.11 «Производство молока	тысяч тонн в	195,1	198,9	203,5	189,3	188,0	190,3	180,0	180,0	180,0	180,0



1	2	3	4	5	6	7	8	9	10	11	12	13
	в хозяйствах всех категорий»	год										
42	Показатель 2.12 «Производство молока в сельскохозяйственных организациях, крестьянских (фермерских) хозяйствах, включая индивидуальных предпринимателей»	тысяч тонн в год	-	-	-	-	-	33,1	33,2	33,3	33,4	33,5
43	Показатель 2.13 «Удой молока на одну фуражную корову в сельскохозяйственных организациях, крестьянских (фермерских) хозяйствах и у индивидуальных предпринимателей»	килограммов в год	3732	4010	4208	3830	4010	4015	4020	4025	4030	4030
44	Показатель 2.14 «Магочное поголовье овец и коз в сельскохозяйственных организациях, крестьянских (фермерских)	тысяч голов	90,0	95,0	100,5	116,4	112,0	125,0	128,0	131,0	133,0	133,5

1	2	3	4	5	6	7	8	9	10	11	12	13
	хозяйствах и у индивидуальных предпринимателей»											
45	Показатель 2.15 «Поголовье мясных табунных лошадей в сельскохозяйственных организациях, крестьянских (фермерских) хозяйствах и у индивидуальных предпринимателей»	тысяч голов	19,0	19,2	19,4	18,3	16,8	16,8	16,8	15,7	15,5	15,3
46	Показатель 2.16 «Ввод мощностей животноводческих комплексов молочного направления (молочных ферм)»	ското-мест	-	-	-	-	0	1100	-	-	-	-
47	Показатель 2.17 «Племенное условное маточное поголовье сельскохозяйственных животных»	тысяч условных голов	-	-	-	-	-	-	-	6,0	6,0	6,0
48	Подпрограмма 3 «Развитие подотрасли растениеводства, переработки и реализации продукции растениеводства»											
49	Показатель 3.1 «Индекс производства	про-центо	-	-	-	-	-	100,6	97,8	100,7	100,6	100,7


1	2	3	4	5	6	7	8	9	10	11	12	13
	продукции растениеводства в хозяйствах всех категорий (в сопоставимых ценах) к предыдущему году»											
50	Показатель 3.2 «Сохранение размера посевных площадей, занятых зерновыми, зернобобовыми и кормовыми сельскохоззяйственным и культурами»	тысяч гектаров	244,0	260,0	260,0	225,0	225,1	220,0	220,0	222,0	227,0	227,0
51	Показатель 3.3 «Доля площади, засеваемой элитными семенами сельскохоззяйственных культур, в общей площади ярового сева»	процент	15,0	15,5	16,0	16,0	5,0	5,0	6,0	7,0	8,0	8,0
52	Показатель 3.4 «Урожайность зерновых и зернобобовых культур»	центнер на гектар	13,5	13,8	14,9	14,4	14,5	14,8	14,9	15,0	15,0	15,0
53	Показатель 3.5 «Валовый сбор зерновых и	тысяч тонн в год	150,0	172,8	196,5	130,0	132,0	130,0	100,0	128,0	130,0	132,0

1	2	3	4	5	6	7	8	9	10	11	12	13
	зернобобовых культур в хозяйствах всех категорий»											
54	Показатель 3.6 «Урожайность ярового рапса»	цент- неров на гектар	11,0	12,0	12,0	5,0	-	-	-	-	-	-
55	Показатель 3.7 «Площадь, на которой проведено агрохимическое обследование»	тысяч гекта- ров в год	120,0	130,0	130,0	130,0	130,0	130,0	130,0	130,0	130,0	130,0
56	Показатель 3.8 «Валовой сбор картофеля в сельскохозяйственных организациях, крестьянских (фермерских) хозяйствах, включая индивидуальных предпринимателей»	тонн в год	4600	7100	7500	8000	6700	8500	8700	8800	9000	9000
57	Показатель 3.9 «Производство овощей в защищенном грунте в сельскохозяйственных организациях, крестьянских	тонн в год	200	200	230	230	235	240	243	245	250	250

1	2	3	4	5	6	7	8	9	10	11	12	13
	(фермерских) хозяйствах и у индивидуальных предпринимателей»											
58	Показатель 3.10 «Валовой сбор овощей открытого грунта в сельскохозяйственных организациях, крестьянских (фермерских) хозяйствах, включая индивидуальных предпринимателей»	тонн в год	-	-	-	-	-	7100	7200	7300	7500	7700
59	Показатель 3.11 «Объем реализованных и (или) направленных на переработку овощей»	тонн в год	-	-	-	-	-	6800	6800	6900	6900	6900
60	Показатель 3.12 «Площадь введенных в эксплуатацию мелиорированных земель»	гектаров в год	302	450	-	-	-	-	-	-	-	-
61	Подпрограмма 4 «Развитие малых форм хозяйствования на селе»											
62	Показатель 4.1 «Количество	единиц в год	26	20	54	40	76	21	21	10	20	20

1	2	3	4	5	6	7	8	9	10	11	12	13
	начинающих фермеров, осуществивших проекты создания и развития своих хозяйств с помощью государственной поддержки»											
63	Показатель 4.2 «Количество семейных животноводческих ферм, созданных на базе крестьянских (фермерских) хозяйств»	единиц в год	7	10	0	7	8	3	3	3	10	10
64	Показатель 4.3 «Площадь земельных участков из земель сельскохозяйственного назначения, оформленных в собственность крестьянских (фермерских) хозяйств, включая индивидуальных предпринимателей»	тысяч гектаров	1,0	5,0	5,0	5,0	-	-	-	-	-	-
65	Показатель 4.4	тысяч	на 5000	на 100	на 100	на 100	на 100	-	-	-	-	-

1	2	3	4	5	6	7	8	9	10	11	12	13
	«Увеличение объема субсидируемых кредитов (займов), привлеченных субъектами малых форм хозяйствования на селе»	рублей										
66	Показатель 4.5 «Количество сельскохозяйственных потребительских кооперативов, развивших свою материально-техническую базу с помощью гранта на развитие материально-технической базы»	единиц в год	-	-	-	-	-	1	1	1	1	1
67	Показатель 4.6 «Прирост объемов произведенной (переработанной) продукции в сельскохозяйственных потребительских кооперативах, получивших грантовую поддержку на развитие	про- центов в год	-	-	-	-	-	10,0	10,0	10,0	10,0	10,0




1	2	3	4	5	6	7	8	9	10	11	12	13
	материально-технической базы»											
68	Показатель 4.7 «Количество новых постоянных рабочих мест, созданных в крестьянских (фермерских) хозяйствах, осуществивших проекты создания и развития своих хозяйств с помощью средств государственной поддержки»	единиц в год	-	-	-	-	-	66	66	66	66	66
69	Показатель 4.8 «Прирост объема сельскохозяйственной продукции, произведенной индивидуальными предпринимателями и крестьянскими (фермерскими) хозяйствами, получившими средства государственной поддержки, к году,	про- центов	-	-	-	-	-	10	10	10	10	10

1	2	3	4	5	6	7	8	9	10	11	12	13
	предшествующему году предоставления субсидии»											
70	Показатель 4.9 «Количество новых постоянных рабочих мест, созданных в сельскохозяйственных потребительских кооперативах, получивших средства государственной поддержки для развития материально-технической базы»	единиц в год	-	-	-	-	-	7	7	7	7	7
71	Показатель 4.10 «Количество вовлеченных в субъекты МСП, осуществляющие деятельность в сфере сельского хозяйства, в том числе за счет средств государственной поддержки, в рамках федерального проекта «Система поддержки фермеров и развития	человек в год	-	-	-	-	-	-	-	65	49	61



1	2	3	4	5	6	7	8	9	10	11	12	13
	сельской кооперации»											
72	Показатель 4.11 «Количество работников, зарегистрированных в Пенсионном фонде Российской Федерации, Фонде социального страхования Российской Федерации, принятый крестьянскими (фермерскими) хозяйствами в году получения грантов «Агростартап»	человек в год	--	--	--	--	--	--	--	6	6	9
73	Показатель 4.12 «Количество принятых членов сельскохозяйственных потребительских кооперативов (кроме кредитных) из числа субъектов МСП, включая личных подсобных хозяйств и крестьянских (фермерских) хозяйств,	единиц в год	--	--	--	--	--	--	--	55	39	47



1	2	3	4	5	6	7	8	9	10	11	12	13
	в году предоставления государственной поддержки»											
74	Показатель 4.13 «Количество вновь созданных субъектов малого и среднего предпринимательства в сельском хозяйстве, включая крестьянские (фермерские) хозяйства и сельскохозяйственные потребительские кооперативы»	единиц в год	-	-	-	-	-	-	-	4	4	5
75	Подпрограмма 5 «Устойчивое развитие сельских территорий»											
76	Показатель 5.1 «Ввод (приобретение) жилья для граждан, проживающих в сельской местности, в том числе молодых семей и специалистов»	тысяч квадратных метров в год	6,0	6,5	2,66	2,32	2,42	1,149	1,385	1,259	0,662	-
77	Показатель 5.2 «Ввод (приобретение) жилья для молодых семей и специалистов»	тысяч квадратных метров в год	-	-	-	-	1,7	0,804	0,970	0,882	0,463	-



1	2	3	4	5	6	7	8	9	10	11	12	13
78	Показатель 5.3 «Увеличение количества молодых учителей, работающих в сельской местности, обеспеченных жильем с помощью государственной поддержки»	чело- век	30	на 8	-	-	-	-	-	-	-	-
79	Показатель 5.4 «Увеличение количества специалистов с высшим медицинским образованием, обеспеченных жильем с помощью государственной поддержки»	чело- век	16	на 6	-	-	-	-	-	-	-	-
80	Показатель 5.5 «Количество введенных учительских домов (учебный блок с квартирой для учителя)»	единиц	3	1	-	-	-	-	-	-	-	-
81	Показатель 5.6 «Количество	мест	310	240	0	0	240	-	-	-	-	-

1	2	3	4	5	6	7	8	9	10	11	12	13
	ученических мест, введенных в общеобразовательных организациях»											
82	Показатель 5.7 «Ввод в действие фельдшерско-акушерских пунктов»	единиц	6	6	0	2	1	0	1	-	-	-
83	Показатель 5.8 «Количество введенных учреждений культуры»	единиц	1	1	0	1	-	-	-	-	-	-
84	Показатель 5.9 «Ввод в действие локальных водопроводов»	км	20,0	10,0	0	0	0	0	13,7	4,6	8,9	10,2
85	Показатель 5.10 «Ввод в эксплуатацию автомобильных дорог общего пользования с твердым покрытием, ведущих от сети автомобильных дорог общего пользования к ближайшим общественно значимым объектам сельских населенных пунктов, а также к объектам производства	км	-	-	-	-	0	0	2,1	6,589	5,000	4,103

1	2	3	4	5	6	7	8	9	10	11	12	13
	и переработки сельскохозяйственной продукции»											
86	Показатель 5.11 «Прирост численности занятого населения в местах традиционного проживания и традиционной хозяйственной деятельности коренных малочисленных народов Севера, Сибири и Дальнего Востока Российской Федерации по отношению к соответствующему показателю 2016 года»	про- центов	–	–	–	–	–	0,2	0,4	–	–	–
87	Показатель 5.12 «Уровень доходов населения в местах традиционного проживания и традиционной хозяйственной деятельности коренных	тыс. рублей	–	–	–	–	–	8,95	8,95	–	–	–

1	2	3	4	5	6	7	8	9	10	11	12	13
	малочисленных народов Севера, Сибири и Дальнего Востока Российской Федерации»											
88	Показатель 5.13 «Доля граждан из числа коренных малочисленных народов Севера, Сибири и Дальнего Востока Российской Федерации, удовлетворенных качеством реализуемых мероприятий, направленных на поддержку экономического и социального развития коренных малочисленных народов Севера, Сибири и Дальнего Востока Российской Федерации, из общего числа опрошенных лиц, относящихся к коренным	про- центов	-	-	-	-	-	-	-	51,0	51,5	52,0

1	2	3	4	5	6	7	8	9	10	11	12	13
	малочисленным народам Севера, Сибири и Дальнего Востока Российской Федерации»											
89	Подпрограмма 6 «Развитие товарного рыболовства и рыболовства»											
90	Показатель 6.1 «Производство товарной рыбы»	тонн в год	330	520	540	560	580	600	620	640	660	
91	Показатель 6.2 «Производство рыболовсадного материала (малек)»	млн штук в год	-	-	1,0	-	-	-	-	-	-	
92	Подпрограмма 7 «Развитие садоводческих, огороднических и дачных некоммерческих объединений граждан»											
93	Показатель 7.1 «Повышение уровня обеспеченности инженерно-технической инфраструктурой садоводческих, огороднических и дачных некоммерческих объединений граждан»	про- центов	55	до 60	до 65	до 65	до 65	до 80	до 80	-	-	-
94	Показатель 7.2	про-	70	до 75	до 80	до 80	до 80	до 95	до 95	-	-	-

1	2	3	4	5	6	7	8	9	10	11	12	13
	«Повышение уровня защищенности садоводческих, огороднических и дачных некоммерческих объединений от чрезвычайных ситуаций»	центров										
95	Показатель 7.3 «Количество садоводов и огородников, прошедших повышение квалификации»	человек	-	-	-	-	-	-	75	-	-	-
96	Подпрограмма 8 «Развитие мелиорируемых земель сельскохозяйственного назначения на территории Республики Хакасия»											
97	Показатель 8.1 «Прирост объема производства продукции растениеводства на землях сельскохозяйственного назначения за счет реализации мероприятий подпрограммы (нарастающим	процент	-	-	-	11	0	0	0	-	-	-

1	2	3	4	5	6	7	8	9	10	11	12	13
	итогом)»											
98	Показатель 8.2 «Площадь введенных в эксплуатацию мелиорируемых земель за счет реконструкции, технического перевооружения и строительства новых мелиоративных систем, включая мелиоративные системы общего и индивидуального пользования»	гектаров в год	-	-	-	-	0	0	0	-	-	-
99	Показатель 8.3 «Площадь земель, защищенных от водной эрозии, загопления и подтопления за счет проведения противопаводковых мероприятий»	гектаров	760 (2014 г.)	-	-	800	180	0	0	-	-	-
100	Показатель 8.4 «Количество государственных гидротехнических сооружений,	единиц	-	-	-	1	0	0	0	0	1	-

1	2	3	4	5	6	7	8	9	10	11	12	13
	приведенных в безопасное в эксплуатации техническое состояние»											
101	Показатель 8.5 «Количество существующих или созданных новых высокотехнологически рабочих мест для сельскохозяйственных товаропроизводителей за счет увеличения продуктивности существующих и вовлечения в оборот новых сельскохозяйственных угодий»	единиц	-	-	-	5	0	0	0	-	-	-
102	Показатель 8.6 «Доля государственной собственности Российской Федерации в общем объеме мелиоративных систем и отдельно расположенных гидротехнических	про- центов	86 (2014 г.)	-	-	86	86	86	86	86	86	86

1	2	3	4	5	6	7	8	9	10	11	12	13
	сооружений на территории Республики Хакасия»											
103	Показатель 8.7 «Сокращение доли бесхозяйных мелиоративных систем и отдельно расположенных гидротехнических сооружений на территории Республики Хакасия»	про- центов	14 (2014 г.)	–	–	до 12	до 10	до 10	0	–	–	–
104	Подпрограмма 9 «Обеспечение реализации государственной программы»											
105	Показатель 9.1 «Исполнение возложенных на Министерство сельского хозяйства и продовольствия Республики Хакасия функций»	про- центов	–	–	–	–	100	100	100	100	100	100
106	Показатель 9.2 «Обеспечение реализации полномочий ветеринарной службы»	про- центов	–	–	–	–	100	100	100	100	100	100

1	2	3	4	5	6	7	8	9	10	11	12	13
107	Показатель 9.3 «Доля исполненных в срок поручений Президента Российской Федерации и Правительства Российской Федерации»	про- центов	--	--	--	--	100	100	100	100	100	100
108	Показатель 9.4 «Доля исполненных в срок поручений Главы Республики Хакасия – Председателя Правительства Республики Хакасия»	про- центов	--	--	--	--	100	100	100	100	100	100

в разделе 8:

пункт 8.1.1 изложить в следующей редакции:

«8.1.1. Правила определяют порядок, условия предоставления и расходования субсидий из республиканского бюджета Республики Хакасия бюджетам муниципальных образований Республики Хакасия на модернизацию, реконструкцию, строительство объектов муниципальной собственности, в том числе на разработку проектно-сметной документации (в части развития сети учреждений культурно-досугового типа и в части развития водоснабжения в сельской местности), порядок отбора муниципальных образований Республики Хакасия для предоставления субсидий (далее – отбор).»;

пункт 8.1.2 изложить в следующей редакции:

«8.1.2. Субсидии предоставляются в целях финансирования расходных обязательств муниципальных образований Республики Хакасия по реализации муниципальных программ (подпрограмм), на модернизацию, реконструкцию, строительство объектов муниципальной собственности в рамках реализации следующих мероприятий:

развитие сети общеобразовательных организаций;

развитие сети учреждений культурно-досугового типа, в том числе разработка проектно-сметной документации;

развитие электроснабжения в сельской местности (далее – субсидии);

развитие водоснабжения в сельской местности (в том числе разработка проектно-сметной документации).»;

пункт 8.2.3 дополнить абзацем восьмым следующего содержания:

«уровень обеспеченности сельского населения питьевой водой, в части развития водоснабжения в сельской местности.»;

абзац восьмой считать абзацем девятым;

абзац четвертый пункта 8.3.1 изложить в следующей редакции:

«наличие утвержденной проектно-сметной документации на строительство новых объектов муниципальной собственности, реконструкцию объектов муниципальной собственности с положительным заключением государственной экспертизы (в случае если проведение этой экспертизы в соответствии с законодательством Российской Федерации является обязательным) и заключением о достоверности определения сметной стоимости объектов капитального строительства, реконструкции, выданным уполномоченной на проведение государственной экспертизы проектной и сметной документации организацией (далее – проектно-сметная документация). В случае отсутствия проектно-сметной документации требуется обязательство органа местного самоуправления, предусматривающего обеспечение разработки проектно-сметной документации на эти объекты без использования средств субсидий (за исключением субсидий на модернизацию, реконструкцию, строительство учреждений культурно-досугового типа и объектов водоснабжения, в том числе разработку проектно-сметной документации, где субсидия предоставляется на разработку проектно-сметной документации).».

2. Настоящее постановление вступает в силу с 01 января 2019 года.

Исполняющий обязанности Главы
Республики Хакасия – Председателя
Правительства Республики Хакасия




А. Асочаков