



РОССИЙСКАЯ ФЕДЕРАЦИЯ  
ПРАВИТЕЛЬСТВО  
РЕСПУБЛИКИ ХАКАСИЯ

РОССИЯ ФЕДЕРАЦИЯЗЫ  
ХАКАС РЕСПУБЛИКАНЫҢ  
ПРАВИТЕЛЬСТВОЗЫ

## ПОСТАНОВЛЕНИЕ

от 28.12 2018 г. № 658  
г. Абакан

О внесении изменений в постановление Правительства Республики Хакасия от 13.11.2013 № 614 «Об утверждении государственной программы Республики Хакасия «Развитие здравоохранения Республики Хакасия до 2020 года»

В соответствии со статьей 179 Бюджетного кодекса Российской Федерации Правительство Республики Хакасия ПОСТАНОВЛЯЕТ:

1. Внести в постановление Правительства Республики Хакасия от 13.11.2013 № 614 «Об утверждении государственной программы Республики Хакасия «Развитие здравоохранения Республики Хакасия до 2020 года» («Вестник Хакасии», 2013, № 81; 2014, № 55, № 61; 2015, № 3, № 24, № 79, № 89, № 99; 2016, № 7, № 8, № 48, № 64; 2017, № 5, № 14, № 46, № 75; 2018, № 01, № 50, № 54) следующие изменения:

1) в наименовании и тексте постановления слова «Развитие здравоохранения Республики Хакасия до 2020 года» заменить словами «Развитие здравоохранения Республики Хакасия»;

2) в приложении:

в наименовании слова «Развитие здравоохранения Республики Хакасия до 2020 года» заменить словами «Развитие здравоохранения Республики Хакасия»;

паспорта государственной программы, подпрограмм 1–6 изложить в следующей редакции:

«ПАСПОРТ

государственной программы Республики Хакасия  
«Развитие здравоохранения Республики Хакасия»

Ответственный исполнитель – Министерство здравоохранения Республики Хакасия

Исполнитель – Министерство строительства и жилищно-коммунального хозяйства Республики Хакасия

Подпрограммы – подпрограмма 1 «Профилактика заболеваний и формирование

здорового образа жизни. Развитие первичной медико-санитарной помощи и медицинской реабилитации населения, в том числе детей»;

подпрограмма 2 «Совершенствование оказания специализированной, включая высокотехнологичную, медицинской помощи, скорой, в том числе скорой специализированной, медицинской помощи, медицинской эвакуации, паллиативной медицинской помощи, включая сестринский уход»;

подпрограмма 3 «Охрана здоровья матери и ребенка»;

подпрограмма 4 «Кадровое обеспечение системы здравоохранения»;

подпрограмма 5 «Совершенствование системы лекарственного обеспечения, в том числе в амбулаторных условиях»;

подпрограмма 6 «Обеспечение развития отрасли здравоохранения»

Цель – обеспечение доступности медицинской помощи и повышение эффективности медицинских услуг, объемы, виды и качество которых должны соответствовать уровню заболеваемости и потребностям населения, передовым достижениям медицинской науки

Задачи – обеспечение приоритета профилактики в сфере охраны здоровья и развития первичной медико-санитарной помощи, развитие медицинской реабилитации населения, в том числе детей;

повышение эффективности оказания специализированной, включая высокотехнологичную, медицинской помощи, скорой, в том числе скорой специализированной, медицинской помощи, медицинской эвакуации, паллиативной медицинской помощи, включая сестринский уход;

повышение эффективности службы родовспоможения и детства;

обеспечение системы здравоохранения высококвалифицированными и мотивированными кадрами;

совершенствование системы лекарственного обеспечения, в том числе в амбулаторных условиях;

создание условий для развития отрасли здравоохранения

Целевые показатели – показатель 1 «Смертность от всех причин (на 1000 человек)»:

2014 год – 12,8 случая;

2015 год – 12,5 случая;

2016 год – 12,2 случая;

2017 год – 11,9 случая;

2018 год – 12,4 случая;

2019 год – 12,17 случая;

2020 год – 11,9 случая;  
2021 год – 11,6 случая;  
2022 год – 11,34 случая;  
2023 год – 11,09 случая;  
2024 год – 10,8 случая;

показатель 2 «Смертность трудоспособного населения (на 100 тыс. человек населения)»:

2018 год – 565,5 случая;  
2019 год – 548,0 случая;  
2020 год – 530,5 случая;  
2021 год – 504,0 случая;  
2022 год – 474,7 случая;  
2023 год – 446,7 случая;  
2024 год – 419,7 случая;

показатель 3 «Ожидаемая продолжительность жизни при рождении»:

2014 год – 69,2 года;  
2015 год – 69,8 года;  
2016 год – 70,3 года;  
2017 год – 71,0 года;  
2018 год – 71,2 года;  
2019 год – 71,2 года;  
2020 год – 71,7 года;  
2021 год – 72,5 года;  
2022 год – 73,3 года;  
2023 год – 74,1 года;  
2024 год – 74,8 года;

показатель 4 «Отношение средней заработной платы врачей и работников медицинских организаций, имеющих высшее медицинское (фармацевтическое) или иное высшее образование, предоставляющих медицинские услуги (обеспечивающих предоставление медицинских услуг), к средней заработной плате (с 2015 года к среднемесячному доходу от трудовой деятельности) по субъекту Российской Федерации»:

2014 год – 146,3%;  
2015 год – 143,0%;  
2016 год – 165,6%;  
2017 год – 166,9%;  
2018 год – 200,0%;  
2019 год – 200,0%;  
2020 год – 200,0%;  
2021 год – 200,0%;  
2022 год – 200,0%;  
2023 год – 200,0%;  
2024 год – 200,0%;

показатель 5 «Отношение средней заработной платы среднего медицинского (фармацевтического) персонала (персонала,

обеспечивающего условия для предоставления медицинских услуг) к средней заработной плате (с 2015 года к среднемесячному доходу от трудовой деятельности) по субъекту Российской Федерации»:

2014 год – 79,1%;  
 2015 год – 79,3%;  
 2016 год – 89,8%;  
 2017 год – 89,1%;  
 2018 год – 100,0%;  
 2019 год – 100,0%;  
 2020 год – 100,0%;  
 2021 год – 100,0%;  
 2022 год – 100,0%;  
 2023 год – 100,0%;  
 2024 год – 100,0%;

показатель 6 «Отношение средней заработной платы младшего медицинского персонала (персонала, обеспечивающего условия для предоставления медицинских услуг) к средней заработной плате (с 2015 года к среднемесячному доходу от трудовой деятельности) по субъекту Российской Федерации»:

2014 год – 51,0%;  
 2015 год – 52,4%;  
 2016 год – 56,4%;  
 2017 год – 61,9%;  
 2018 год – 100,0%;  
 2019 год – 100,0%;  
 2020 год – 100,0%;  
 2021 год – 100,0%;  
 2022 год – 100,0%;  
 2023 год – 100,0%;  
 2024 год – 100,0%

Этапы и сроки реализации

– 2014–2024 годы (этапы не выделяются)

Объемы бюджетных ассигнований

– 77509386,0 тыс. рублей, в том числе республиканский бюджет Республики Хакасия – 66660996,5 тыс. рублей, федеральный бюджет – 10848389,5 тыс. рублей. Из них:  
 2014 год – 5102460,0 тыс. рублей, в том числе республиканский бюджет Республики Хакасия – 4328568,0 тыс. рублей, федеральный бюджет – 773892,0 тыс. рублей;  
 2015 год – 8207398,0 тыс. рублей, в том числе республиканский бюджет Республики Хакасия – 5765408,0 тыс. рублей, федеральный бюджет – 2441990,0 тыс. рублей;  
 2016 год – 8711268,0 тыс. рублей, в том числе

республиканский бюджет Республики Хакасия – 6445510,0 тыс. рублей, федеральный бюджет – 2265758,0 тыс. рублей;

2017 год – 5891423,0 тыс. рублей, в том числе республиканский бюджет Республики Хакасия – 5570665,2 тыс. рублей, федеральный бюджет – 320757,8 тыс. рублей;

2018 год – 7755655,0 тыс. рублей, в том числе республиканский бюджет Республики Хакасия – 6671891,8 тыс. рублей, федеральный бюджет – 1083763,2 тыс. рублей;

2019 год – 7381096,0 тыс. рублей, в том числе республиканский бюджет Республики Хакасия – 6593045,6 тыс. рублей, федеральный бюджет – 788050,4 тыс. рублей;

2020 год – 7375925,0 тыс. рублей, в том числе республиканский бюджет Республики Хакасия – 6335941,1 тыс. рублей, федеральный бюджет – 1039983,9 тыс. рублей;

2021 год – 7600747,0 тыс. рублей, в том числе республиканский бюджет Республики Хакасия – 6428881,8 тыс. рублей, федеральный бюджет – 1171865,2 тыс. рублей;

2022 год – 6398519,0 тыс. рублей, в том числе республиканский бюджет Республики Хакасия – 6162312,0 тыс. рублей, федеральный бюджет – 236207,0 тыс. рублей;

2023 год – 6283721,0 тыс. рублей, в том числе республиканский бюджет Республики Хакасия – 6173095,0 тыс. рублей, федеральный бюджет – 110626,0 тыс. рублей;

2024 год – 6801174,0 тыс. рублей, в том числе республиканский бюджет Республики Хакасия – 6185678,0 тыс. рублей, федеральный бюджет – 615496,0 тыс. рублей

Ожидаемые  
результаты  
реализации

- снижение смертности от всех причин до 10,8 случая на 1000 человек;
- снижение смертности трудоспособного населения до 419,7 случая на 100000 человек;
- увеличение ожидаемой продолжительности жизни при рождении до 74,8 года;
- доведение соотношения заработной платы врачей и работников медицинских организаций Республики Хакасия, имеющих высшее медицинское (фармацевтическое) или иное высшее образование, к средней заработной плате по экономике Республики Хакасия до 200%;
- повышение заработной платы среднего медицинского

(фармацевтического) персонала медицинских организаций Республики Хакасия к средней заработной плате по экономике Республики Хакасия до 100%;

доведение соотношения заработной платы младшего медицинского персонала (персонала обеспечивающего условия для предоставления медицинских услуг) медицинских организаций Республики Хакасия к средней заработной плате по экономике Республики Хакасия до 100%

### ПАСПОРТ

подпрограммы 1 «Профилактика заболеваний и формирование здорового образа жизни. Развитие первичной медико-санитарной помощи и медицинской реабилитации населения, в том числе детей»

- Ответственный исполнитель** – Министерство здравоохранения Республики Хакасия
- Исполнитель** – Министерство строительства и жилищно-коммунального хозяйства Республики Хакасия
- Цель** – обеспечение приоритета профилактики в сфере охраны здоровья и развития первичной медико-санитарной помощи, развитие медицинской реабилитации населения, в том числе детей
- Задачи** – развитие системы медицинской профилактики неинфекционных заболеваний и формирование здорового образа жизни у населения Республики Хакасия, в том числе снижение распространенности наиболее значимых факторов риска, профилактика алкоголизма и наркомании; формирование системы мотивации граждан к здоровому образу жизни, включая здоровое питание и отказ от вредных привычек; повышение структурной эффективности здравоохранения в части оказания первичной медико-санитарной помощи, поддержка развития инфраструктуры системы медицинской реабилитации; снижение уровня распространенности инфекционных заболеваний, профилактика которых осуществляется проведением иммунизации населения в соответствии с Национальным календарем профилактических прививок; завершение формирования сети медицинских организаций первичного звена здравоохранения с использованием в сфере здравоохранения геоинформационной системы с учётом необходимости строительства врачебных амбулаторий, фельдшерских и фельдшерско-акушерских пунктов в населённых пунктах с численностью населения от 100 человек до 2 тыс. человек, а также с учётом использования мобильных

медицинских комплексов в населённых пунктах с численностью населения менее 100 человек;  
 оптимизация работы медицинских организаций, оказывающих первичную медико-санитарную помощь, сокращение времени ожидания в очереди при обращении граждан в указанные медицинские организации, упрощение процедуры записи на прием к врачу

**Целевые  
показатели**

– показатель 1.1 «Потребление алкогольной продукции (в перерасчете на абсолютный алкоголь) (на душу населения)»:

2014 год – 9,2 литра;

2015 год – 9,1 литра;

2016 год – 9,0 литра;

2017 год – 8,8 литра;

2018 год – 8,6 литра;

показатель 1.2 «Распространение потребления табака среди взрослого населения»:

2014 год – 30,9%;

2015 год – 29,0%;

2016 год – 28,1%;

2017 год – 27,9%;

2018 год – 27,0%;

показатель 1.3 «Охват реабилитационной помощью пациентов»:

2014 год – 4,0%;

2015 год – 8,0%;

2016 год – 12,0%;

2017 год – 14,0%;

показатель 1.4 «Доля больных алкоголизмом, повторно госпитализированных в течение года»:

2014 год – 38,0%;

2015 год – 36,0%;

2016 год – 33,8%;

2017 год – 30,0%;

показатель 1.5 «Охват профилактическими медицинскими осмотрами детей»:

2014 год – 92,0%;

2015 год – 92,1%;

2016 год – 92,1%;

2017 год – 92,9%;

2018 год – 93,0%;

2019 год – 93,2%;

2020 год – 93,4%;

2021 год – 93,6%;

2022 год – 94,0%;

2023 год – 94,5%;

2024 год – 95,0%;

показатель 1.6 «Доля больных с выявленными злокачественными новообразованиями на I–II стадии заболевания»:

2014 год – 45,3%;

2015 год – 46,1%;

2016 год – 46,9%;

2017 год – 47,3%;

2018 год – 47,0%;

показатель 1.7 «Доля злокачественных новообразований, выявленных на ранних стадиях (I–II стадии):

2019 год – 49,0%;

2020 год – 51,0%;

2021 год – 53,0%;

2022 год – 55,0%;

2023 год – 57,0%;

2024 год – 59,0%;

показатель 1.8 «Процент выполненных работ от общего объема запланированных работ строительства поликлиники в с. Белый Яр»:

2015 год – 6,3%;

2016 год – 10,8%;

показатель 1.9 «Охват населения профилактическими медицинскими осмотрами в целях выявления туберкулёза»:

2014 год – 65,0%;

2015 год – 70,0%;

2016 год – 70,3%;

2017 год – 70,5%;

2018 год – 70,8%;

2019 год – 71,9%;

2020 год – 72,0%;

2021 год – 72,1%;

2022 год – 72,3%;

2023 год – 72,4%;

2024 год – 72,5%;

показатель 1.10 «Число граждан, прошедших профилактические осмотры»:

2019 год – 0,183 млн человек;

2020 год – 0,199 млн человек;

2021 год – 0,204 млн человек;

2022 год – 0,241 млн человек;

2023 год – 0,319 млн человек;

2024 год – 0,373 млн человек;

показатель 1.11 «Уровень информированности населения в возрасте 18–49 лет по вопросам ВИЧ-инфекции»:

2018 год – 87,0%;

2019 год – 90,0%;

2020 год – 90,0%

2021 год – 90,0%;



2022 год – 90,0%;  
 2023 год – 90,0%;  
 2024 год – 90,0%;  
 показатель 1.12 «Снижение смертности населения старше трудоспособного возраста (на 1000 человек населения соответствующего возраста)»:  
 2018 год – 39,02 случая;  
 показатель 1.13 «Смертность населения старше трудоспособного возраста (на 1000 человек населения соответствующего возраста)»:  
 2019 год – 38,54 случая;  
 2020 год – 38,0 случая;  
 2021 год – 37,6 случая;  
 2022 год – 37,1 случая;  
 2023 год – 36,6 случая;  
 2024 год – 36,1 случая;  
 показатель 1.14 «Обращаемость в медицинские организации по вопросам здорового образа жизни»;  
 2018 год – 0,17 тыс. человек;  
 2019 год – 0,19 тыс. человек;  
 2020 год – 0,21 тыс. человек;  
 2021 год – 0,23 тыс. человек;  
 2022 год – 0,26 тыс. человек;  
 2023 год – 0,29 тыс. человек;  
 2024 год – 0,32 тыс. человек

- Этапы и сроки реализации – 2014–2024 годы (этапы не выделяются)
- Объемы бюджетных ассигнований – 2248893,0 тыс. рублей, в том числе республиканский бюджет Республики Хакасия – 2002164,2 тыс. рублей, федеральный бюджет – 246728,8 тыс. рублей:  
 2014 год – 133544,0 тыс. рублей, в том числе республиканский бюджет Республики Хакасия – 133544,0 тыс. рублей;  
 2015 год – 161162,0 тыс. рублей, в том числе республиканский бюджет Республики Хакасия – 161162,0 тыс. рублей;  
 2016 год – 176214,0 тыс. рублей, в том числе республиканский бюджет Республики Хакасия – 173535,0 тыс. рублей, федеральный бюджет – 2679,0 тыс. рублей;  
 2017 год – 239544,0 тыс. рублей, в том числе республиканский бюджет Республики Хакасия – 237178,0 тыс. рублей, федеральный бюджет – 2366,0 тыс. рублей;  
 2018 год – 277210,0 тыс. рублей, в том числе республиканский бюджет Республики Хакасия – 271092,4 тыс. рублей, федеральный бюджет – 6117,6 тыс. рублей;  
 2019 год – 259695,0 тыс. рублей, в том числе

республиканский бюджет Республики Хакасия – 232399,6 тыс. рублей, федеральный бюджет – 27295,4 тыс. рублей;  
 2020 год – 189819,0 тыс. рублей, в том числе республиканский бюджет Республики Хакасия – 161696,6 тыс. рублей, федеральный бюджет – 28122,4 тыс. рублей;  
 2021 год – 322925,0 тыс. рублей, в том числе республиканский бюджет Республики Хакасия – 142776,6 тыс. рублей, федеральный бюджет – 180148,4 тыс. рублей;  
 2022 год – 159197,0 тыс. рублей, в том числе республиканский бюджет Республики Хакасия – 159197,0 тыс. рублей;  
 2023 год – 159197,0 тыс. рублей, в том числе республиканский бюджет Республики Хакасия – 159197,0 тыс. рублей;  
 2024 год – 170386,0 тыс. рублей, в том числе республиканский бюджет Республики Хакасия – 170386,0 тыс. рублей

Ожидаемые  
результаты  
реализации

- снижение потребления алкогольной продукции (в перерасчете на абсолютный алкоголь) в 2018 году до 8,6 литра на душу населения;
- снижение распространения потребления табака среди взрослого населения в 2018 году до 27,0%;
- увеличение охвата реабилитационной помощью пациентов в 2017 году до 14,0%;
- снижение доли больных алкоголизмом, повторно госпитализированных в течение года в 2017 году до 30,0%;
- увеличение охвата профилактическими медицинскими осмотрами детей до 95,0%;
- увеличение доли больных с выявленными злокачественными новообразованиями на I–II стадии заболевания в 2018 году до 47,0%;
- увеличение доли злокачественных новообразований, выявленных на ранних стадиях (I–II стадии) до 59,0%;
- увеличение охвата населения профилактическими осмотрами на туберкулёз до 72,5%;
- увеличение процента выполненных работ от общего объема запланированных работ строительства поликлиники в с. Белый Яр в 2016 году до 10,8%;
- увеличение числа граждан, прошедших профилактические осмотры до 0,373 млн человек;
- увеличение доли уровня информированности населения в возрасте 18–49 лет по вопросам ВИЧ-инфекции до 90,0%;
- снижение уровня смертности населения старше трудоспособного возраста, до 36,1 случая на 1000 человек населения соответствующего возраста;
- увеличение числа лиц, обратившихся в медицинские организации по вопросам здорового образа жизни, до 0,32 тыс. человек

## ПАСПОРТ

подпрограммы 2 «Совершенствование оказания специализированной, включая высокотехнологичную, медицинской помощи, скорой, в том числе скорой специализированной, медицинской помощи, медицинской эвакуации, паллиативной медицинской помощи, включая сестринский уход»

- Ответственный исполнитель** – Министерство здравоохранения Республики Хакасия
- Соисполнитель** – Министерство строительства и жилищно-коммунального хозяйства Республики Хакасия
- Цель** – повышение эффективности оказания специализированной, включая высокотехнологичную, медицинской помощи, скорой, в том числе скорой специализированной, медицинской помощи, медицинской эвакуации, паллиативной медицинской помощи, включая сестринский уход
- Задачи** – повышение структурной эффективности здравоохранения в части оказания специализированной медицинской помощи, паллиативной медицинской помощи, включая сестринский уход;  
внедрение новых организационных форм и методик оказания специализированной медицинской помощи;  
обеспечение своевременности оказания экстренной медицинской помощи с использованием санитарной авиации;  
разработка и реализация программы борьбы с сердечно-сосудистыми заболеваниями;  
разработка и реализация программы борьбы с онкологическими заболеваниями
- Целевые показатели** – показатель 2.1 «Доля абацилированных больных туберкулезом от числа больных туберкулезом с бактериовыделением»:  
2014 год – 47,0%;  
2015 год – 51,0%;  
2016 год – 53,0%;  
2017 год – 55,0%;  
2018 год – 60,0%;  
2019 год – 62,0%;  
2020 год – 65,0%;  
2021 год – 65,0%;  
2022 год – 65,0%;  
2023 год – 65,0%;  
2024 год – 65,0%;  
показатель 2.2 «Смертность от туберкулеза (на 100 тыс. человек населения)»:  
2014 год – 13,6 случая;

2015 год – 12,8 случая;  
2016 год – 12,4 случая;  
2017 год – 11,8 случая;  
2018 год – 11,2 случая;  
2019 год – 10,7 случая;  
2020 год – 10,3 случая;  
2021 год – 9,8 случая;  
2022 год – 9,7 случая;  
2023 год – 9,4 случая;  
2024 год – 9,2 случая;

показатель 2.3 «Доля больных психическими расстройствами, повторно госпитализированных в течение года»:

2014 год – 17,2%;  
2015 год – 17,0%;  
2016 год – 16,9%;  
2017 год – 16,8%;  
2018 год – 16,7%;  
2019 год – 16,6%;  
2020 год – 16,4%;  
2021 год – 16,4%;  
2022 год – 16,4%;  
2023 год – 16,4%;  
2024 год – 16,4%;

показатель 2.4 «Обеспеченность койками для оказания паллиативной помощи взрослым (на 100 тыс. человек взрослого населения)»:

2014 год – 4,7 койки;  
2015 год – 4,7 койки;  
2016 год – 4,7 койки;  
2017 год – 4,6 койки;  
2018 год – 4,6 койки

показатель 2.5 «Удельный вес больных со злокачественными новообразованиями, состоящих на учете с момента установления диагноза пять лет и более»:

2014 год – 47,8%;  
2015 год – 48,5%;  
2016 год – 48,7%;  
2017 год – 49,0%;  
2018 год – 49,0%;

показатель 2.6 «Удельный вес больных со злокачественными новообразованиями, состоящих на учете пять лет и более»:

2019 год – 49,0%;  
2020 год – 50,0%;  
2021 год – 51,0%;  
2022 год – 52,5%;  
2023 год – 54,0%;  
2024 год – 55,5%;

показатель 2.7 «Смертность от новообразований (в том числе

от злокачественных) (на 100 тыс. человек населения)»:

2018 год – 214,5 случая;

показатель 2.8 «Снижение смертности от новообразований (в том числе от злокачественных) (на 100 тыс. человек населения)»:

2019 год – 212,0 случая;

2020 год – 210,0 случая;

2021 год – 208,0 случая;

2022 год – 205,0 случая;

2023 год – 201,0 случая;

2024 год – 199,0 случая;

показатель 2.9 «Смертность от болезней кровообращения (на 100 тыс. человек населения)»:

2014 год – 633,6 случая;

2015 год – 627,3 случая;

2016 год – 621,0 случая;

2017 год – 614,7 случая;

2018 год – 598,7 случая;

показатель 2.10 «Смертность от болезней системы кровообращения (на 100 тыс. человек населения)»:

2019 год – 572,8 случая;

2020 год – 547,0 случая;

2021 год – 521,1 случая;

2022 год – 495,3 случая;

2023 год – 469,4 случая;

2024 год – 450,0 случая;

показатель 2.11 «Смертность от ишемической болезни сердца (на 100 тыс. человек населения)»:

2014 год – 339,8 случая;

2015 год – 336,5 случая;

2016 год – 410,3 случая;

2017 год – 407,0 случая;

показатель 2.12 «Смертность от цереброваскулярных заболеваний (на 100 тыс. человек населения)»:

2014 год – 165,8 случая;

2015 год – 164,2 случая;

2016 год – 162,6 случая;

2017 год – 161,0 случая;

показатель 2.13 «Смертность от дорожно-транспортных происшествий (на 100 тыс. человек населения)»:

2014 год – 11,0 случая;

2015 год – 10,8 случая;

2016 год – 10,7 случая;

2017 год – 10,6 случая;

2018 год – 10,3 случая;

2019 год – 10,2 случая;

2020 год – 10,0 случая;

2021 год – 8,5 случая;

2022 год – 7,0 случая;  
2023 год – 6,0 случая;  
2024 год – 5,5 случая;  
показатель 2.14 «Число доноров крови и ее компонентов (на 1000 человек населения)»:

2014 год – 13,0 человека;  
2015 год – 13,1 человека;  
2016 год – 13,2 человека;  
показатель 2.15 «Кратность донаций»:

2017 год – 2,21 единицы;  
2018 год – 2,22 единицы;  
2019 год – 2,23 единицы;  
2020 год – 2,24 единицы;  
2021 год – 2,24 единицы;  
2022 год – 2,24 единицы;  
2023 год – 2,24 единицы;  
2024 год – 2,24 единицы;

показатель 2.16 «Доля выездов бригад скорой медицинской помощи со временем доезда до больного менее 20 минут»:

2014 год – 93,4%;  
2015 год – 95,4%;  
2016 год – 98,4%;  
2017 год – 99,4%;  
2018 год – 99,7%;  
2019 год – 99,8%;  
2020 год – 99,8%;  
2021 год – 99,8%;  
2022 год – 99,8%;  
2023 год – 99,8%;  
2024 год – 99,8%;

показатель 2.17 «Количество наркологических больных, находящихся в ремиссии от одного года до двух лет (на 100 наркологических больных среднегодового контингента)»:

2014 год – 8,95 человека;  
2015 год – 9,0 человека;  
2016 год – 9,1 человека;  
2017 год – 9,2 человека;  
2018 год – 9,4 человека;  
2019 год – 9,5 человека;  
2020 год – 9,7 человека;  
2021 год – 9,8 человека;  
2022 год – 10,0 человека;  
2023 год – 10,2 человека;  
2024 год – 10,3 человека;

показатель 2.18 «Процент выполненных работ от общего объема запланированных работ реконструкции наркологического реабилитационного центра»:

2015 год – 23,0%;

2016 год – 23,0%;  
показатель 2.19 «Уровень готовности здания прачечной ГБУЗ РХ «Республиканский клинический онкологический диспансер»:

2015 год – 11,2%;

2016 год – 100,0%;

показатель 2.20 «Доля лиц, госпитализированных по экстренным показаниям в течение первых суток (общий)»:

2015 год – 50,0%;

2016 год – 54,5%;

2017 год – 59,3%;

2018 год – 71,8%;

показатель 2.21 «Число лиц (пациентов) дополнительно эвакуированных с использованием санитарной авиации»:

2019 год – 216 человек;

2020 год – 207 человек;

2021 год – 217 человек;

2022 год – 240 человек;

2023 год – 263 человек;

2024 год – 286 человек;

показатель 2.22 «Охват медицинским освидетельствованием на ВИЧ-инфекцию населения Республики Хакасия»:

2017 год – 21,0%;

2018 год – 22,0%;

2019 год – 23,0%;

2020 год – 23,0%;

2021 год – 23,0%;

2022 год – 23,0%;

2023 год – 23,0%;

2024 год – 23,0%;

показатель 2.23 «Уровень информированности населения в возрасте 18 – 49 лет по вопросам ВИЧ-инфекции»:

2017 год – 84,0%;

показатель 2.24 «Количество пациентов, которым оказана высокотехнологичная медицинская помощь, не включенная в базовую программу обязательного медицинского страхования»:

2019 год – 300 человек;

2020 год – 305 человек;

2021 год – 319 человек

Этапы и сроки реализации – 2014 – 2024 годы (этапы не выделяются)

Объемы бюджетных ассигнований – 16644085,0 тыс. рублей, в том числе республиканский бюджет Республики Хакасия – 11979887,1 тыс. рублей, федеральный бюджет – 4664197,9 тыс. рублей.  
Из них:

2014 год – 1242229,0 тыс. рублей, в том числе республиканский бюджет Республики Хакасия – 914745,0 тыс. рублей, федеральный бюджет – 327484,0 тыс. рублей;

2015 год – 1019671,0 тыс. рублей, в том числе республиканский бюджет Республики Хакасия – 844246,0 тыс. рублей, федеральный бюджет – 175425,0 тыс. рублей;

2016 год – 796553,0 тыс. рублей, в том числе республиканский бюджет Республики Хакасия – 757204,0 тыс. рублей, федеральный бюджет – 39349,0 тыс. рублей;

2017 год – 954771,0 тыс. рублей, в том числе республиканский бюджет Республики Хакасия – 820337,4 тыс. рублей, федеральный бюджет – 134433,6 тыс. рублей;

2018 год – 2158389,0 тыс. рублей, в том числе республиканский бюджет Республики Хакасия – 1327176,6 тыс. рублей, федеральный бюджет – 831212,4 тыс. рублей;

2019 год – 2210594,0 тыс. рублей, в том числе республиканский бюджет Республики Хакасия – 1610719,2 тыс. рублей, федеральный бюджет – 599874,8 тыс. рублей;

2020 год – 2034279,0 тыс. рублей, в том числе республиканский бюджет Республики Хакасия – 1280391,7 тыс. рублей, федеральный бюджет – 753887,3 тыс. рублей;

2021 год – 2162443,0 тыс. рублей, в том числе республиканский бюджет Республики Хакасия – 1267880,2 тыс. рублей, федеральный бюджет – 894562,8 тыс. рублей;

2022 год – 1266623,0 тыс. рублей, в том числе республиканский бюджет Республики Хакасия – 1053123,0 тыс. рублей, федеральный бюджет – 213500,0 тыс. рублей;

2023 год – 1146438,0 тыс. рублей, в том числе республиканский бюджет Республики Хакасия – 1051638,0 тыс. рублей, федеральный бюджет – 94800,0 тыс. рублей;

2024 год – 1652095,0 тыс. рублей, в том числе республиканский бюджет Республики Хакасия – 1052426,0 тыс. рублей, федеральный бюджет – 599669,0 тыс. рублей

Ожидаемые  
результаты  
реализации

- увеличение доли абацилированных больных туберкулезом от числа больных туберкулезом с бактериовыделением до 65,0%;
- снижение уровня смертности от туберкулеза до 9,2 случая на 100 тыс. человек населения;
- уменьшение доли больных психическими расстройствами, повторно госпитализированных в течение года, до 16,4%;
- увеличение значения показателя обеспеченности койками для оказания паллиативной помощи взрослым до 4,6 койки на 100



тыс. человек взрослого населения;  
повышение удельного веса больных со злокачественными новообразованиями, состоящих на учете с момента установления диагноза пять лет и более, до 55,5%;  
снижение уровня смертности от новообразований (в том числе от злокачественных) до 199,0 случая на 100 тыс. человек населения;  
снижение уровня смертности от болезней системы кровообращения до 450 случая на 100 тыс. человек;  
снижение уровня смертности от ишемической болезни сердца в 2017 году, до 407,0 случая на 100 тыс. человек населения;  
снижение уровня смертности от цереброваскулярных заболеваний в 2017 году, до 161,0 случая на 100 тыс. человек населения;  
снижение уровня смертности от дорожно-транспортных происшествий до 5,5 случая на 100 тыс. человек населения;  
увеличение значения показателя числа доноров крови и ее компонентов в 2017 году до 13,2 человека на 1000 человек населения;  
увеличение кратности донаций до 2,24 единицы;  
увеличение доли выездов бригад скорой медицинской помощи со временем доезда до больного менее 20 минут до 99,8%;  
увеличение количества наркологических больных, находящихся в ремиссии от одного года до двух лет, до 10,3 человека на 100 наркологических больных;  
завершение реконструкции здания прачечной ГБУЗ РХ «Республиканский клинический онкологический диспансер» в 2016 году;  
увеличение доли лиц, госпитализированных по экстренным показаниям в течение первых суток, в 2018 году до 71,8%;  
увеличение числа лиц (пациентов), дополнительно эвакуированных с использованием санитарной авиации, до 286 человек;  
увеличение доли охвата медицинским освидетельствованием на ВИЧ-инфекцию населения Республики Хакасия до 23,0%;  
увеличение доли уровня информированности населения в возрасте 18–49 лет по вопросам ВИЧ-инфекции, в 2017 году до 84,0%;  
увеличение числа лиц, которым оказана высокотехнологичная медицинская помощь, не включенная в базовую программу обязательного медицинского страхования, к 2021 году до 319 человек

## ПАСПОРТ

подпрограммы 3 «Охрана здоровья матери и ребенка»

Ответственный – Министерство здравоохранения Республики Хакасия

## исполнитель

Исполнитель – Министерство строительства и жилищно-коммунального хозяйства Республики Хакасия

Цель – повышение эффективности деятельности службы детства и родовспоможения

Задачи – развитие специализированной медицинской помощи матерям и детям, повышение доступности и качества медицинской помощи;  
совершенствование и развитие пренатальной и неонатальной диагностики, неонатальной хирургии;  
разработка и реализация программы развития детского здравоохранения, включая создание современной инфраструктуры оказания медицинской помощи детям

Целевые показатели – показатель 3.1 «Материнская смертность (на 100 тыс. родившихся живыми)»:

2014 год – 12,0 случая;

2015 год – 11,5 случая;

2016 год – 0;

2017 год – 0;

2018 год – 0;

2019 год – 0;

2020 год – 0;

2021 год – 0;

2022 год – 0;

2023 год – 0;

2024 год – 0;

показатель 3.2 «Смертность детей в возрасте 0–1 год (на 1000 родившихся живыми)»:

2014 год – 9,8 случая;

2015 год – 8,4 случая;

2016 год – 8,2 случая;

2017 год – 7,8 случая;

2018 год – 5,4 случая;

2019 год – 5,3 случая;

2020 год – 5,2 случая;

2021 год – 5,1 случая;

2022 год – 5,0 случая;

2023 год – 4,7 случая;

2024 год – 4,4 случая;

показатель 3.3 «Младенческая смертность (на 1000 новорожденных, родившихся живыми)»:

2014 год – 9,8 случая;

2015 год – 8,4 случая;

2016 год – 8,2 случая;

2017 год – 7,8 случая;  
2018 год – 7,8 случая;  
показатель 3.4 «Смертность детей 0–4 лет (на 1000 новорожденных, родившихся живыми)»:

2019 год – 7,2 случая;

2020 год – 6,8 случая;

2021 год – 6,6 случая;

2022 год – 6,4 случая;

2023 год – 6,2 случая;

2024 год – 6,0 случая;

показатель 3.5 «Смертность детей в возрасте 0–17 лет (на 100000 населения соответствующего возраста)»:

2014 год – 103,0 случая;

2015 год – 100,0 случая;

2016 год – 95,0 случая;

2017 год – 85,5 случая;

2018 год – 74,0 случая;

2019 год – 72,0 случая;

2020 год – 69,0 случая;

2021 год – 67,0 случая;

2022 год – 65,0 случая;

2023 год – 63,0 случая;

2024 год – 60,0 случая;

показатель 3.6 «Доля посещений с профилактической и иными целями детьми в возрасте 0 – 17 лет»:

2018 год – 48,0%;

показатель 3.7 «Доля посещений детьми медицинских организаций с профилактическим целями»:

2019 год – 48,5%;

2020 год – 49,0%;

2021 год – 49,5 %;

2022 год – 50,0 %;

2023 год – 50,5 %;

2024 год – 51,0 %;

показатель 3.8 «Доля детей в возрасте 0 – 17 лет от общей численности детского населения, пролеченных в дневных стационарах медицинских организаций, оказывающих медицинскую помощь в амбулаторных условиях»:

2018 год – 0,15%;

2019 год – 0,20%;

2020 год – 0,25%

показатель 3.9 «Доля детских поликлиник и детских поликлинических отделений медицинских организаций Республики Хакасия, дооснащенных медицинскими изделиями, с целью приведения их в соответствие с требованиями приказа Министерства здравоохранения Российской Федерации от 07.03.2018 № 92н»:

2018 год – 11,8%;

2019 год – 35,3%;

2020 год – 100,0%;

показатель 3.10 «Доля детских поликлиник и детских поликлинических отделений медицинских организаций Республики Хакасия, реализовавших организационно-планировочные решения внутренних пространств, обеспечивающих комфортность пребывания детей, в соответствии с требованиями приказа Министерства здравоохранения Российской Федерации от 07.03.2018 № 92н»:

2018 год – 11,8%;

2019 год – 35,3%;

2020 год – 95,0%;

показатель 3.11 «Уровень готовности для ввода в эксплуатацию перинатального центра»:

2015 год – 52,0%;

2016 год – 100,0%;

показатель 3.12 «Процент выполненных работ от общего объема запланированных работ строительства республиканской детской больницы в г. Абакане»:

2015 год – 1,0%;

2016 год – 2,5%;

2017 год – 6,8%;

показатель 3.13 «Доля обследованных беременных женщин по новому алгоритму проведения комплексной пренатальной (дородовой) диагностики нарушений развития ребенка от числа поставленных на учет в первый триместр беременности»:

2014 год – 91,8%;

2015 год – 92,2%;

2016 год – 92,8%;

2017 год – 93,1%;

2018 год – 93,2%;

2019 год – 93,5%;

2020 год – 94,0%;

2021 год – 95,0%;

2022 год – 95,0%;

2023 год – 95,0%;

2024 год – 95,0%;

показатель 3.14 «Охват неонатальным скринингом (от общего числа новорожденных)»:

2014 год – 94,8%;

2015 год – 95,0%;

2016 год – 96,0%;

2017 год – 96,5%;

2018 год – 97,0%;

2019 год – 97,5%;

2020 год – 98,0%;

2021 год – 98,0%;

2022 год – 98,0%;  
 2023 год – 98,0%;  
 2024 год – 98,0%

- Этапы и сроки реализации – 2014–2024 годы (этапы не выделяются)
- Объемы бюджетных ассигнований – 7806560,0 тыс. рублей, в том числе республиканский бюджет Республики Хакасия – 2904451,0 тыс. рублей; федеральный бюджет – 4902109,0 тыс. рублей.  
 Из них:  
 2014 год – 501836,0 тыс. рублей, в том числе республиканский бюджет Республики Хакасия – 65428,0 тыс. рублей; федеральный бюджет – 436408,0 тыс. рублей;  
 2015 год – 2882782,0 тыс. рублей, в том числе республиканский бюджет Республики Хакасия – 665668,0 тыс. рублей; федеральный бюджет – 2217114,0 тыс. рублей;  
 2016 год – 3357751,0 тыс. рублей, в том числе республиканский бюджет Республики Хакасия – 1303456,0 тыс. рублей; федеральный бюджет – 2054295,0 тыс. рублей;  
 2017 год – 121413,0 тыс. рублей, в том числе республиканский бюджет Республики Хакасия – 108784,0 тыс. рублей; федеральный бюджет – 12629,0 тыс. рублей;  
 2018 год – 267658,0 тыс. рублей, в том числе республиканский бюджет Республики Хакасия – 208433,4 тыс. рублей; федеральный бюджет – 59224,6 тыс. рублей;  
 2019 год – 215790,0 тыс. рублей, в том числе республиканский бюджет Республики Хакасия – 154570,8 тыс. рублей; федеральный бюджет – 61219,2 тыс. рублей;  
 2020 год – 222883,0 тыс. рублей, в том числе республиканский бюджет Республики Хакасия – 161663,8 тыс. рублей; федеральный бюджет – 61219,2 тыс. рублей;  
 2021 год – 103061,0 тыс. рублей, в том числе республиканский бюджет Республики Хакасия – 103061,0 тыс. рублей;  
 2022 год – 44462,0 тыс. рублей, в том числе республиканский бюджет Республики Хакасия – 44462,0 тыс. рублей;  
 2023 год – 44462,0 тыс. рублей, в том числе республиканский бюджет Республики Хакасия – 44462,0 тыс. рублей;  
 2024 год – 44462,0 тыс. рублей, в том числе республиканский бюджет Республики Хакасия – 44462,0 тыс. рублей
- Ожидаемые результаты реализации – отсутствие случаев материнской смертности;  
 снижение смертности детей 0–1 года до 4,4 случая на 1000 новорожденных, родившихся живыми;  
 снижение смертности детей 0–4 лет до 6,0 случая на 1000 новорожденных, родившихся живыми;

снижение смертности детей 0–17 лет до 60,0 случая на 100 тыс. человек населения соответствующего возраста;

увеличение доли посещений с профилактической и иными целями детьми в возрасте 0–17 лет до 51,0%;

увеличение доли детей в возрасте 0–17 лет от общей численности детского населения, пролеченных в дневных стационарах медицинских организаций, оказывающих медицинскую помощь в амбулаторных условиях, в 2020 году до 0,25%

увеличение доли детских поликлиник и детских поликлинических отделений медицинских организаций Республики Хакасия, дооснащенных медицинскими изделиями, с целью приведения их в соответствие с требованиями приказа Министерства здравоохранения Российской Федерации от 07.03.2018 № 92н до 100,0%;

увеличение доли детских поликлиник и детских поликлинических отделений медицинских организаций Республики Хакасия, реализовавших организационно-планировочные решения внутренних пространств, обеспечивающих комфортность пребывания детей, в соответствии с требованиями приказа Министерства здравоохранения Российской Федерации от 07.03.2018 № 92н до 95,0%;

завершение строительства перинатального центра в 2016 году;

увеличение процента выполненных работ от общего объема запланированных работ строительства республиканской детской больницы в г. Абакане в 2017 году до 6,8%;

увеличение доли обследованных беременных женщин по новому алгоритму проведения комплексной пренатальной (дородовой) диагностики нарушений развития ребенка до 95,0%;

увеличение охвата неонатальным скринингом до 98,0%;

### ПАСПОРТ

подпрограммы 4 «Кадровое обеспечение системы здравоохранения»

- Ответственный исполнитель** – Министерство здравоохранения Республики Хакасия
- Цель** – обеспечение системы здравоохранения высококвалифицированными и мотивированными кадрами
- Задачи** – формирование системы управления кадровым потенциалом здравоохранения в Республике Хакасия с учетом потребности в медицинских кадрах, их оптимального размещения и эффективного использования;
- обеспечение медицинских организаций системы здравоохранения квалифицированными кадрами, включая

внедрение системы непрерывного образования медицинских работников, в том числе с использованием дистанционных образовательных технологий

Целевые  
показатели

- показатель 4.1 «Обеспеченность населения Республики Хакасия врачами (на 10 тыс. человек населения)»:
  - 2014 год – 30,3 человека;
  - 2015 год – 30,6 человека;
  - 2016 год – 31,2 человека;
  - 2017 год – 31,3 человека;
  - 2018 год – 31,5 человека;
- показатель 4.2 «Обеспеченность населения Республики Хакасия средним медицинским персоналом (на 10 тыс. человек населения)»:
  - 2014 год – 99,5 человека;
  - 2015 год – 92,1 человека;
  - 2016 год – 93,6 человека;
  - 2017 год – 94,3 человека;
  - 2018 год – 94,7 человека;
- показатель 4.3 «Обеспеченность сельского населения врачами (на 10 тыс. человек сельского населения)»:
  - 2014 год – 17,8 человека;
  - 2015 год – 18,2 человека;
  - 2016 год – 18,9 человека;
  - 2017 год – 19,0 человека;
  - 2018 год – 19,1 человека;
- показатель 4.4 «Обеспеченность сельского населения средним медицинским персоналом (на 10 тыс. человек сельского населения)»:
  - 2014 год – 77,8 человека;
  - 2015 год – 79,1 человека;
  - 2016 год – 76,2 человека;
  - 2017 год – 76,3 человека;
  - 2018 год – 76,5 человека;
- показатель 4.5 «Укомплектованность штатных расписаний медицинских организаций врачами, оказывающими первичную медико-санитарную помощь»:
  - 2017 год – 83,4%;
- показатель 4.6 «Укомплектованность штатных расписаний медицинских организаций фельдшерами, оказывающими первичную медико-санитарную помощь»:
  - 2017 год – 64,1%;
- показатель 4.7 «Укомплектованность врачебных должностей в подразделениях, оказывающих медицинскую помощь в амбулаторных условиях (физическими лицами при коэффициенте совместительства 1,2)»:
  - 2018 год – 78,2%;
  - 2019 год – 79,9%;

2020 год – 81,8%;  
 2021 год – 85,2%;  
 2022 год – 88,6%;  
 2023 год – 93,8%;  
 2024 год – 95,0%;

показатель 4.8 «Укомплектованность должностей среднего медицинского персонала в подразделениях, оказывающих медицинскую помощь в амбулаторных условиях (физическими лицами при коэффициенте совместительства 1,2)»:

2018 год – 73,9%;  
 2019 год – 74,8%;  
 2020 год – 76,1%;  
 2021 год – 78,5%;  
 2022 год – 82,1%;  
 2023 год – 86,1%;  
 2024 год – 95,0%;

показатель 4.9 «Доля медицинских работников, которым фактически предоставлены единовременные компенсационные выплаты, в общей численности медицинских работников, которым запланировано предоставить указанные выплаты»:

2018 год – 100,0%;  
 2019 год – 100,0%

Этапы и сроки реализации – 2014–2024 годы (этапы не выделяются)

Объемы бюджетных ассигнований – 671455,0 тыс. рублей, в том числе республиканский бюджет Республики Хакасия – 541257,8 тыс. рублей; федеральный бюджет – 130197,2 тыс. рублей.

Из них:

2014 год – 85068,0 тыс. рублей, в том числе республиканский бюджет Республики Хакасия – 75068,0 тыс. рублей; федеральный бюджет – 10000,0 тыс. рублей;

2015 год – 64131,0 тыс. рублей, в том числе республиканский бюджет Республики Хакасия – 10000,0 тыс. рублей; федеральный бюджет – 54131,0 тыс. рублей;

2016 год – 72923,0 тыс. рублей, в том числе республиканский бюджет Республики Хакасия – 57923,0 тыс. рублей, федеральный бюджет – 15000,0 тыс. рублей;

2017 год – 62711,0 тыс. рублей, в том числе республиканский бюджет Республики Хакасия – 42911,0 тыс. рублей, федеральный бюджет – 19800,0 тыс. рублей;

2018 год – 65396,0 тыс. рублей, в том числе республиканский бюджет Республики Хакасия – 52998,8 тыс. рублей, федеральный бюджет – 12397,2 тыс. рублей;

2019 год – 63436,0 тыс. рублей, в том числе республиканский бюджет Республики Хакасия – 42436,0 тыс. рублей, федеральный бюджет – 21000,0 тыс. рублей;



2020 год – 63436,0 тыс. рублей, в том числе республиканский бюджет Республики Хакасия – 42436,0 тыс. рублей, федеральный бюджет – 21000,0 тыс. рублей;

2021 год – 63436,0 тыс. рублей, в том числе республиканский бюджет Республики Хакасия – 42436,0 тыс. рублей, федеральный бюджет – 21000,0 тыс. рублей;

2022 год – 43252,0 тыс. рублей, в том числе республиканский бюджет Республики Хакасия – 43252,0 тыс. рублей;

2023 год – 44220,0 тыс. рублей, в том числе республиканский бюджет Республики Хакасия – 44220,0 тыс. рублей;

2024 год – 43446,0 тыс. рублей, в том числе республиканский бюджет Республики Хакасия – 43446,0 тыс. рублей

Ожидаемые  
результаты  
реализации

- повышение обеспеченности населения врачами в 2018 году до 31,5 человек на 10 тыс. человек населения;
- повышение обеспеченности населения средним медицинским персоналом в 2018 году до 94,7 человек на 10 тыс. человек населения;
- повышение обеспеченности сельского населения врачами в 2018 году до 19,1 человек на 10 тыс. человек сельского населения;
- повышение обеспеченности сельского населения средним медицинским персоналом в 2018 году до 76,5 человек на 10 тыс. человек сельского населения;
- повышение доли укомплектованности штатных расписаний медицинских организаций врачами, оказывающими первичную медико-санитарную помощь, в 2017 году до 83,4%;
- повышение доли укомплектованности штатных расписаний медицинских организаций фельдшерами, оказывающими первичную медико-санитарную помощь, в 2017 году до 64,1%;
- повышение доли укомплектованности врачебных должностей в подразделениях, оказывающих медицинскую помощь в амбулаторных условиях (физическими лицами при коэффициенте совместительства 1,2), до 95,0%;
- повышение доли укомплектованности должностей среднего медицинского персонала в подразделениях, оказывающих медицинскую помощь в амбулаторных условиях (физическими лицами при коэффициенте совместительства 1,2), до 95,0%;
- предоставление единовременных компенсационных выплат медицинским работникам в 100% от запланированных

#### ПАСПОРТ

подпрограммы 5 «Совершенствование системы лекарственного обеспечения, в том числе в амбулаторных условиях»

Ответственный исполнитель – Министерство здравоохранения Республики Хакасия

- Цель** – совершенствование системы лекарственного обеспечения, в том числе в амбулаторных условиях
- Задача** – обеспечение потребности отдельных категорий граждан в необходимых лекарственных препаратах и медицинских изделиях, а также специализированных продуктах лечебного питания, в том числе обеспечение потребности в лекарственных препаратах граждан, страдающих редкими (орфанными) заболеваниями
- Целевые показатели**
- показатель 5.1 «Удовлетворение потребности отдельных категорий граждан в необходимых лекарственных препаратах и медицинских изделиях, а также специализированных продуктах лечебного питания для детей-инвалидов»:
    - 2014 год – 94,0%;
    - 2015 год – 95,0%;
    - 2016 год – 95,0%;
    - 2017 год – 95,0%;
    - 2018 год – 96,0%;
    - 2019 год – 96,0%;
    - 2020 год – 96,0%;
    - 2021 год – 96,0%;
    - 2022 год – 96,0%;
    - 2023 год – 96,0%;
    - 2024 год – 96,0%;
  - показатель 5.2 «Удовлетворение потребности в лекарственных препаратах граждан, страдающих редкими (орфанными) заболеваниями»:
    - 2014 год – 100,0%;
    - 2015 год – 100,0%;
    - 2016 год – 100,0%;
    - 2017 год – 100,0%;
    - 2018 год – 100,0%;
    - 2019 год – 100,0%;
    - 2020 год – 100,0%;
    - 2021 год – 100,0%;
    - 2022 год – 100,0%;
    - 2023 год – 100,0%;
    - 2024 год – 100,0%;
  - показатель 5.3 «Удовлетворение потребности отдельных категорий граждан в соответствии с постановлением Правительства Российской Федерации от 30.07.1994 № 890 «О государственной поддержке развития медицинской промышленности и улучшении обеспечения населения и учреждений здравоохранения лекарственными средствами и изделиями медицинского назначения»:
    - 2014 год – 65,0%;
    - 2015 год – 71,0%;

2016 год – 72,0%;  
 2017 год – 80,0%;  
 2018 год – 80,0%;  
 2019 год – 85,0%;  
 2020 год – 85,0%;  
 2021 год – 86,0%;  
 2022 год – 86,3%;  
 2023 год – 86,5%;  
 2024 год – 86,6%;

показатель 5.4 «Доля рецептов, находящихся на отсроченном обеспечении»:

2017 год – 1,0%;  
 2018 год – 1,0%;  
 2019 год – 1,0%;  
 2020 год – 1,0%;  
 2021 год – 1,0%;  
 2022 год – 1,0%;  
 2023 год – 1,0%;  
 2024 год – 1,0%;

показатель 5.5 «Своевременное освежение и восполнение резерва медицинских ресурсов»:

2015 год – 100,0%;  
 2016 год – 100,0%;  
 2017 год – 100,0%;  
 2018 год – 100,0%;  
 2019 год – 100,0%;  
 2020 год – 100,0%;  
 2021 год – 100,0%;  
 2022 год – 100,0%;  
 2023 год – 100,0%;  
 2024 год – 100,0%

Этапы и сроки реализации

– 2014–2024 годы (этапы не выделяются)

Объемы бюджетных ассигнований

– 5727684,0 тыс. рублей, в том числе республиканский бюджет Республики Хакасия – 5122732,4 тыс. рублей, федеральный бюджет – 604951,6 тыс. рублей.

Из них:

2014 год – 306471,0 тыс. рублей, в том числе республиканский бюджет Республики Хакасия – 306471,0 тыс. рублей;  
 2015 год – 346917,0 тыс. рублей, в том числе республиканский бюджет Республики Хакасия – 307466,0 тыс. рублей, федеральный бюджет – 39451,0 тыс. рублей;  
 2016 год – 510152,0 тыс. рублей, в том числе республиканский бюджет Республики Хакасия – 358353,0 тыс. рублей, федеральный бюджет – 151799,0 тыс. рублей;  
 2017 год – 628642,0 тыс. рублей, в том числе республиканский

бюджет Республики Хакасия – 478316,8 тыс. рублей,  
 федеральный бюджет – 150325,2 тыс. рублей;  
 2018 год – 763355,0 тыс. рублей, в том числе республиканский  
 бюджет Республики Хакасия – 608732,6 тыс. рублей,  
 федеральный бюджет – 154622,4 тыс. рублей;  
 2019 год – 546979,0 тыс. рублей, в том числе республиканский  
 бюджет Республики Хакасия – 510527,0 тыс. рублей,  
 федеральный бюджет – 36452,0 тыс. рублей;  
 2020 год – 542893,0 тыс. рублей, в том числе республиканский  
 бюджет Республики Хакасия – 506742,0 тыс. рублей,  
 федеральный бюджет – 36151,0 тыс. рублей;  
 2021 год – 566582,0 тыс. рублей, в том числе республиканский  
 бюджет Республики Хакасия – 530431,0 тыс. рублей,  
 федеральный бюджет – 36151,0 тыс. рублей;  
 2022 год – 505231,0 тыс. рублей, в том числе республиканский  
 бюджет Республики Хакасия – 505231,0 тыс. рублей;  
 2023 год – 505231,0 тыс. рублей, в том числе республиканский  
 бюджет Республики Хакасия – 505231,0 тыс. рублей;  
 2024 год – 505231,0 тыс. рублей, в том числе республиканский  
 бюджет Республики Хакасия – 505231,0 тыс. рублей

Ожидаемые  
результаты  
реализации

- удовлетворение потребности отдельных категорий граждан в необходимых лекарственных препаратах и медицинских изделиях, а также специализированных продуктах лечебного питания для детей-инвалидов (от числа лиц, имеющих право на государственную социальную помощь и не отказавшихся от получения социальной услуги, лекарственными препаратами, изделиями медицинского назначения, а также специализированными продуктами лечебного питания для детей-инвалидов) – 96%;
- достижение уровня удовлетворения потребности граждан, страдающих редкими (орфанными) заболеваниями, в лекарственных препаратах – до 100%;
- достижение уровня удовлетворения потребности отдельных категорий граждан в соответствии с постановлением Правительства Российской Федерации от 30.07.1994 № 890 «О государственной поддержке развития медицинской промышленности и улучшении обеспечения населения и учреждений здравоохранения лекарственными средствами и изделиями медицинского назначения» до 86,6%;
- обеспечение доли рецептов, находящихся на отсроченном обеспечении, не более 1,0%;
- обеспечение 100% своевременного освежения и восполнения резерва медицинских ресурсов

## ПАСПОРТ

подпрограммы 6 «Обеспечение развития отрасли здравоохранения»

- Ответственный исполнитель – Министерство здравоохранения Республики Хакасия
- Цель – создание условий для развития отрасли здравоохранения
- Задачи – совершенствование системы организации, финансового обеспечения медицинской помощи и информатизация системы здравоохранения;  
создание механизмов взаимодействия медицинских организаций на основе единой государственной информационной системы в сфере здравоохранения и внедрение цифровых технологий и платформенных решений
- Целевые показатели – показатель 6.1 «Доля пациентов, у которых ведутся электронные медицинские карты»:  
2014 год – 40,0%;  
2015 год – 56,5%;  
2016 год – 60,0%;  
2017 год – 70,0%;  
2018 год – 80,0%;  
показатель 6.2 «Доля рабочих мест медицинских работников, оснащенных автоматизированным рабочим местом»:  
2014 год – 55,0%;  
2015 год – 70,0%;  
2016 год – 78,0%;  
2017 год – 80,0%;  
2018 год – 80,5%;  
показатель 6.3 «Доля медицинских работников, участвующих в оказании медицинской помощи, для которых организованы автоматизированные рабочие места, подключенные к медицинским информационным системам государственных и муниципальных медицинских организаций субъекта Российской Федерации»:  
2019 год – 74,0%;  
2020 год – 93,0%;  
2021 год – 100,0%;  
2022 год – 100,0%;  
2023 год – 100,0%;  
2024 год – 100,0%;  
показатель 6.4 «Количество медицинских организаций частной системы здравоохранения, участвующих в реализации территориальной программы бесплатного оказания гражданам медицинской помощи, на территории Республики Хакасия»:  
2014 год – 13 единиц;  
2015 год – 14 единиц;

2016 год – 15 единиц;  
2017 год – 16 единиц;  
2018 год – 18 единиц;  
2019 год – 19 единиц;  
2020 год – 20 единиц;  
2021 год – 21 единиц;  
2022 год – 22 единиц;  
2023 год – 23 единиц;  
2024 год – 24 единиц;

показатель 6.5 «Доля фактически проведённых проверок лицензиатов, осуществляющих деятельность на территории Республики Хакасия, в общем количестве проверок (с учётом периодичности проверок, установленной законодательством)»:

2014 год – 96,1%;  
2015 год – 97,1%;  
2016 год – 80,7%;

показатель 6.6 «Доля государственных учреждений здравоохранения, здания которых находятся в аварийном состоянии или требуют капитального ремонта, в общем количестве государственных учреждений здравоохранения»:

2014 год – 72,9%;  
2015 год – 71,4%;  
2016 год – 68,2%;  
2017 год – 65,9%;  
2018 год – 63,6%;  
2019 год – 61,4%;  
2020 год – 60,5%;  
2021 год – 60,3%;  
2022 год – 59,1%;  
2023 год – 59,0%;  
2024 год – 58,5%;

показатель 6.7 «Доля государственных гражданских служащих, получивших дополнительное профессиональное образование, направленное на повышение эффективности бюджетных расходов, от общего числа запланированных в рамках государственной программы»:

2014 год – 100,0%;  
2015 год – 100,0%;  
2016 год – 100,0%;  
2017 год – 100,0%;  
2018 год – 100,0%;  
2019 год – 100,0%;  
2020 год – 100,0%;  
2021 год – 100,0%;  
2022 год – 100,0%;  
2023 год – 100,0%;  
2024 год – 100,0%;

показатель 6.8 «Своевременность выполнения функций

центральным аппаратом»:

2016 год – 100,0%;  
 2017 год – 100,0%;  
 2018 год – 100,0%;  
 2019 год – 100,0%;  
 2020 год – 100,0%;  
 2021 год – 100,0%;  
 2022 год – 100,0%;  
 2023 год – 100,0%;  
 2024 год – 100,0%

Этапы и сроки реализации

– 2014–2024 годы (этапы не выделяются)

Объемы бюджетных ассигнований

– 44410709,0 тыс. рублей, в том числе республиканский бюджет Республики Хакасия – 44110504,0 тыс. рублей, федеральный бюджет – 300205,0 тыс. рублей.

Из них:

2014 год – 2833312,0 тыс. рублей, в том числе республиканский бюджет Республики Хакасия – 2833312,0 тыс. рублей;

2015 год – 3732735,0 тыс. рублей, в том числе республиканский бюджет Республики Хакасия – 3732735,0 тыс. рублей;

2016 год – 3797675,0 тыс. рублей, в том числе республиканский бюджет Республики Хакасия – 3795039,0 тыс. рублей, федеральный бюджет – 2636,0 тыс. рублей;

2017 год – 3884342,0 тыс. рублей, в том числе республиканский бюджет Республики Хакасия – 3883138,0 тыс. рублей, федеральный бюджет – 1204,0 тыс. рублей;

2018 год – 4223647,0 тыс. рублей, в том числе республиканский бюджет Республики Хакасия – 4203458,0 тыс. рублей, федеральный бюджет – 20189,0 тыс. рублей;

2019 год – 4084602,0 тыс. рублей, в том числе республиканский бюджет Республики Хакасия – 4042393,0 тыс. рублей, федеральный бюджет – 42209,0 тыс. рублей;

2020 год – 4322615,0 тыс. рублей, в том числе республиканский бюджет Республики Хакасия – 4183011,0 тыс. рублей, федеральный бюджет – 139604,0 тыс. рублей;

2021 год – 4382300,0 тыс. рублей, в том числе республиканский бюджет Республики Хакасия – 4342297,0 тыс. рублей, федеральный бюджет – 40003,0 тыс. рублей;

2022 год – 4379754,0 тыс. рублей, в том числе республиканский бюджет Республики Хакасия – 4357047,0 тыс. рублей, федеральный бюджет – 22707,0 тыс. рублей;

2023 год – 4384173,0 тыс. рублей, в том числе республиканский бюджет Республики Хакасия – 4368347,0 тыс. рублей, федеральный бюджет – 15826,0 тыс. рублей;

2024 год – 4385554,0 тыс. рублей, в том числе республиканский бюджет Республики Хакасия – 4369727,0 тыс. рублей, федеральный бюджет – 15827,0 тыс. рублей

Ожидаемые  
результаты  
реализации

- увеличение количества медицинских организаций частной системы здравоохранения, участвующих в реализации территориальной программы бесплатного оказания гражданам медицинской помощи, на территории Республики Хакасия до 24 единиц;
- увеличение доли пациентов, у которых ведутся электронные медицинские карты, в 2018 году до 80,0%;
- увеличение доли рабочих мест медицинских работников, оснащенных автоматизированным рабочим местом медицинских работников, в 2018 году до 80,5%;
- увеличение доли медицинских работников, участвующих в оказании медицинской помощи, для которых организованы автоматизированные рабочие места, подключенные к медицинским информационным системам государственных и муниципальных медицинских организаций субъекта Российской Федерации, до 100,0%;
- увеличение доли фактически проведенных проверок лицензиатов, осуществляющих деятельность на территории Республики Хакасия, в общем количестве проверок до 80,7%;
- уменьшение доли государственных (муниципальных) учреждений здравоохранения, здания которых находятся в аварийном состоянии или требуют капитального ремонта, в общем количестве государственных (муниципальных) учреждений здравоохранения до 58,5%;
- обеспечение получения дополнительного профессионального образования государственных гражданских служащих, направленного на повышение эффективности бюджетных расходов в 100% случаях от общего числа, запланированного в рамках государственной программы;
- обеспечение своевременного выполнения функций центральным аппаратом в 100% случаев»;

таблицу 1 раздела 3 изложить в следующей редакции:



**Перечень  
основных мероприятий государственной программы**

№ п/п	Номер и наименование основного мероприятия	Ответственный исполнитель, соисполнитель исполнитель	Срок, год		Ожидаемый результат	Основные направления реализации	Связь с показателями государственной программы (номер показателя, характеризующего результат реализации основного мероприятия)
			начало	окончание			
1	2	3	4	5	6	7	8
1	Государственная программа Республики Хакасия «Развитие здравоохранения Республики Хакасия»						
1.1	Подпрограмма 1 «Профилактика заболеваний и формирование здорового образа жизни. Развитие первичной медико-санитарной помощи и медицинской реабилитации населения, в том числе детей»						
1.1.1	Основное мероприятие 1.1 «Формирование здорового образа жизни»	Министерство здравоохранения Республики Хакасия (далее – Минздрав Хакасии)	2014	2024	Снижение заболеваемости и смертности	Пропаганда здорового образа жизни через средства массовой информации, проведение акций, форумов, семинаров, социологических	1.1, 1.2 и 1.4

1	2	3	4	5	6	7	8
						опросов. Оснащение отделений и кабинетов медицинской профилактики скрининговым и мультимедийным оборудованием	
1.1.2	Основное мероприятие 1.2 «Оказание первичной медико-санитарной помощи»	Минздрав Хакасии; Министерство строительства и жилищно-коммунального хозяйства Республики Хакасия (далее – Минстрой Хакасии)	2014	2024	Повышение доступности и качества первичной медико-санитарной помощи	Строительство, реконструкция объектов государственной собственности, в том числе разработка проектно-сметной документации. Оснащение оборудованием учреждений здравоохранения, в том числе расходными материалами. Обеспечение деятельности подведомственных учреждений	1, 1.3, 1.5, 1.6, и 1.9
1.1.3	Основное мероприятие 1.3 «Медицинская профилактика»	Минздрав Хакасии	2014	2024	Снижение инфекционной заболеваемости.	Приобретение средств для диагностики, защиты и профилактики.	1.11

1	2	3	4	5	6	7	8
	<b>инфекционных заболеваний»</b>				заболеваемости социально значимыми заболеваниями и снижение смертности	Реализация мероприятий по профилактике ВИЧ-инфекций и гепатитов В и С	
1.1.4	Основное мероприятие 1.4 «Региональный проект Республики Хакасия «Укрепление общественного здоровья»	Минздрав Хакасии	2019	2024	Снижение заболеваемости и смертности	Пропаганда здорового образа жизни, развитие инфраструктуры медицинской профилактики	1.14
1.1.5	Основное мероприятие 1.5 «Региональный проект Республики Хакасия «Старшее поколение»	Минздрав Хакасии	2019	2024	Создание условий для активного долголетия, качественной жизни граждан пожилого возраста, в том числе на развитие гериатрической службы	Приобретение средств для диагностики, защиты и профилактики. Обеспечение деятельности подведомственных учреждений	1.12 и 1.13
1.1.6	Основное мероприятие 1.6 «Региональный проект Республики Хакасия «Развитие	Минздрав Хакасии; Минстрой Хакасии	2019	2024	Увеличение числа лиц, ведущих здоровый образ жизни	Мотивирование граждан к ведению здорового образа жизни посредством проведения	1.10

1	2	3	4	5	6	7	8
	системы оказания первичной медико-санитарной помощи»					информационно-коммуникационной кампании, а также вовлечения граждан и некоммерческих организаций в мероприятия по укреплению общественного здоровья	
1.1.7	Основное мероприятие 1.7 «Региональный проект Республики Хакасия «Борьба с онкологическими заболеваниями»	Минздрав Хакасии	2019	2024	Снижение заболеваемости и смертности	Проведение информационно-коммуникационной кампании, направленной на профилактику онкологических заболеваний	1.7
1.2	Подпрограмма 2 «Совершенствование оказания специализированной, включая высокотехнологичную, медицинской помощи, скорой, в том числе скорой специализированной, медицинской помощи, медицинской эвакуации, паллиативной медицинской помощи, включая сестринский уход»						
1.2.1	Основное мероприятие 2.1 «Совершенствование оказания специализированной медицинской помощи, в том числе паллиативной»	Минздрав Хакасии; Минстрой Хакасии	2014	2024	Повышение эффективности оказания специализированной, в том числе высокотехнологичной, медицинской	Укрепление материально-технической базы медицинских организаций. Обеспечение деятельности	2.1, 2.2, 2.3, 2.4, 2.7, 2.9, 2.11, 2.12, 2.13, 2.14, 2.15, 2.16, 2.17, 2.18, 2.19, 2.22 и 2.23

1	2	3	4	5	6	7	8
					<p>помощи, скорой, в том числе скорой специализированной, медицинской помощи. Обеспечение доступности паллиативной медицинской помощи</p>	<p>подведомственных учреждений. Реализация мероприятий по развитию службы крови, в том числе компенсация донорам. Совершенствование фтизиатрической помощи. Совершенствование лекарственного обеспечения. Строительство, реконструкция объектов государственной собственности, в том числе разработка проектно-сметной документации</p>	
1.2.2	<p>Основное мероприятие 2.2 «Организация оказания экстренной медицинской помощи гражданам, проживающим в труднодоступных районах, в том числе с использованием нового</p>	<p>Минздрав Хакасии</p>	2017	2018	<p>Увеличение доли лиц, госпитализированных по экстренным показаниям в течение первых суток</p>	<p>Закупка авиационной услуги для оказания медицинской помощи с применением авиации. Совершенствование схем маршрутизации пациентов, госпитализируемых по экстренным показаниям</p>	2.20

1	2	3	4	5	6	7	8
	воздушного судна, оснащенного медицинским модулем»					в течение первых суток при жизнеугрожающих состояниях, в том числе создание картографических материалов	
1.2.3	Основное мероприятие 2.3 «Региональный проект Республики Хакасия «Борьба с сердечно-сосудистыми заболеваниями»	Минздрав Хакасии; Минстрой Хакасии	2019	2024	Снижение уровня смертности от болезней системы кровообращения	Укрепление материально-технической базы медицинских организаций. Строительство, реконструкция объектов государственной собственности, в том числе разработка проектно-сметной документации	2.10
1.2.4	Основное мероприятие 2.4. «Региональный проект Республики Хакасия «Борьба с онкологическими заболеваниями»	Минздрав Хакасии; Минстрой Хакасии	2019	2024	Снижение уровня смертности от новообразований в том числе от злокачественных	Укрепление материально-технической базы медицинских организаций. Строительство, реконструкция объектов государственной собственности, в том	2.6 и 2.8

1	2	3	4	5	6	7	8
						<p>числе разработка проектно-сметной документации.</p> <p>Проведение информационно-коммуникационной компании, направленной на профилактику онкологических заболеваний</p>	
1.2.5	<p>Основное мероприятие 2.5 «Региональный проект Республики Хакасия «Развитие системы оказания первичной медико-санитарной помощи»</p>	<p>Минздрав Хакасии; Минстрой Хакасии</p>	2019	2024	<p>Увеличение числа лиц (пациентов), эвакуированных с использованием санитарной авиации</p>	<p>Закупка авиационной услуги для оказания медицинской помощи с применением авиации.</p>	2.21
1.2.6	<p>Основное мероприятие 2.6. «Региональный проект Республики Хакасия «Старшее поколение»</p>	<p>Минздрав Хакасии; Минстрой Хакасии</p>	2019	2024	<p>Создание условий для активного долголетия, качественной жизни граждан пожилого возраста, в том числе на развитие гериатрической службы</p>	<p>Приобретение средств для диагностики, защиты и профилактики.</p> <p>Обеспечение деятельности подведомственных учреждений</p>	1.13

1	2	3	4	5	6	7	8
1.3	Подпрограмма 3 «Охрана здоровья матери и ребенка»						
1.3.1	Основное мероприятие 3.1 «Оказание медицинской помощи матерям и детям»	Минздрав Хакасии; Минстрой Хакасии	2014	2024	Повышение доступности и качества оказания медицинской помощи женщинам и детям, снижение заболеваемости и смертности	Строительство учреждений службы родовспоможения и детства, обеспечение питанием беременных женщин, кормящих матерей, а также детей в возрасте до трех лет жизни	3.1, 3.2, 3.3, 3.4, 3.5, 3.6, 3.7, 3.8, 3.9, 3.10 и 3.11
1.3.2	Основное мероприятие 3.2 «Развитие пренатальной и неонатальной диагностики»	Минздрав Хакасии	2014	2024	Выявление врожденных пороков развития, хромосомных аномалий и наследственных заболеваний	Проведение пренатальной и неонатальной диагностики	3.12 и 3.13
1.3.2.1	в том числе по направлению расходов: «Реализация мероприятий по развитию материально-технической базы детских поликлиник и детских	Минздрав Хакасии	2018	2020	Повышение удовлетворенности населения медицинской помощью. Снижение младенческой смертности, а	Развитие инфраструктуры детских поликлиник и детских поликлинических отделений медицинских организаций Республики Хакасия в части дооснащения	3.2, 3.3, 3.4, 3.5, 3.6, 3.7 3.8 и 3.9




1	2	3	4	5	6	7	8
	поликлинических отделений медицинских организаций, утвержденных постановлением Правительства Республики Хакасия от 27.06.2018 № 333»				также смертности детей от 0-4 лет	медицинскими изделиями и создание в них организационно планировочных решений внутренних пространств, обеспечивающих комфортность пребывания детей	
1.3.3	Основное мероприятие 3.3 «Региональный проект Республики Хакасия «Развитие детского здравоохранения, включая создание современной инфраструктуры оказания медицинской помощи детям»	Минздрав Хакасии	2019	2024	Снижение младенческой смертности в Российской Федерации до 4,4 на 1000 родившихся живыми путем совершенствования оказания специализированной, в том числе высокотехнологичной, медицинской помощи детям, повышения доступности и качества медицинской	Развитие инфраструктуры детских поликлиник и детских поликлинических отделений медицинских организаций Республики Хакасия в части дооснащения медицинскими изделиями и создание в них организационно планировочных решений внутренних пространств, обеспечивающих комфортность пребывания детей	3.2, 3.4, 3.5 и 3.7

1	2	3	4	5	6	7	8
					помощи на всех этапах ее оказания, а также профилактики заболеваемости		
1.4	Подпрограмма 4 «Кадровое обеспечение системы здравоохранения»						
1.4.1	Основное мероприятие 4.1 «Поддержка медицинских работников»	Минздрав Хакасии	2014	2024	Повышение обеспеченности системы здравоохранения квалифицированными медицинскими кадрами	Социальная поддержка медицинских работников, подготовка специалистов с медицинским образованием для медицинских организаций республики. Единовременные компенсационные выплаты медицинским работникам (законы Республики Хакасия от 02.12.2011 № 117-ЗРХ, от 20.12.2012 № 119-ЗРХ, от 12.04.2007 № 15-ЗРХ). Приобретение жилья для специалистов	4.1, 4.2, 4.3, 4.4 и 4.9
1.4.2	Основное мероприятие 4.2 «Региональный	Минздрав Хакасии	2019	2024	Ликвидация кадрового	Социальная поддержка медицинских	4.7 и 4.8

Министерство здравоохранения  
 Республики Хакасия  
 Государственное учреждение  
 «Хакасия»

1	2	3	4	5	6	7	8
	проект Республики Хакасия «Обеспечение медицинских организаций системы здравоохранения квалифицированными кадрами»				дефицита в медицинских организациях Республики Хакасия	работников, подготовка специалистов с медицинским образованием для медицинских организаций республики. Единовременные компенсационные выплаты медицинским работникам (законы Республики Хакасия от 02.12.2011 № 117-ЗРХ, от 20.12.2012 № 119-ЗРХ, от 12.04.2007 № 15-ЗРХ). Приобретение жилья для специалистов	
1.5	Подпрограмма 5 «Совершенствование системы лекарственного обеспечения, в том числе в амбулаторных условиях»						
1.5.1	Основное мероприятие 5.1 «Дополнительное лекарственное обеспечение отдельных категорий граждан»	Минздрав Хакасии	2014	2024	Удовлетворение потребности отдельных категорий граждан в необходимых лекарственных препаратах и медицинских изделиях	Обеспечение отдельных категорий граждан необходимыми лекарственными препаратами, медицинскими изделиями	5.1, 5.3, 5.4



1	2	3	4	5	6	7	8
1.5.2	Основное мероприятие 5.2 «Обеспечение лекарственными препаратами, специализированным лечебным питанием пациентов с редкими (орфанными) заболеваниями»	Минздрав Хакасии	2019	2024	Удовлетворение потребности отдельных категорий граждан в необходимых лекарственных препаратах и медицинских изделиях	Обеспечение отдельных категорий граждан необходимыми лекарственными препаратами, медицинскими изделиями	5.2
1.5.3	Основное мероприятие 5.3 «Организация мероприятий для ликвидации последствий чрезвычайных ситуаций на территории Республики Хакасия, в том числе формирование резерва медицинского имущества»	Минздрав Хакасии	2014	2024	Своевременное освежение и восполнение резерва медицинского имущества	Создание, хранение, использование и восполнение резерва медицинских ресурсов	5.5
1.6	Подпрограмма 6 «Обеспечение развития отрасли здравоохранения»						
1.6.1	Основное мероприятие 6.1 «Обеспечение условий оказания медицинских услуг»	Минздрав Хакасии	2014	2024	Повышение доступности и качества оказания медицинской помощи	Обеспечение деятельности медицинских организаций. Осуществление переданных полномочий	1, 2, 3, 4, 5, 6, 6.4, 6.5, 6.6, 6.7 и 6.8

Министерство  
Здравоохранения  
Республики Хакасия

1	2	3	4	5	6	7	8
1.6.2	Основное мероприятие 6.2 «Информатизация системы здравоохранения»	Минздрав Хакасии	2014	2024	Повышение эффективности системы здравоохранения на основе использования информационных и телекоммуникационных технологий	Информатизация деятельности медицинских учреждений, оформление медицинской документации в электронном виде, создание регионального сегмента информационной системы	6.1 и 6.2
1.6.3	Основное мероприятие 6.3 «Региональный проект Республики Хакасия «Создание единого цифрового контура в здравоохранении на основе единой государственной информационной системы в сфере здравоохранения (ЕГИСЗ)»	Минздрав Хакасии	2019	2024	Повышение эффективности функционирования отрасли здравоохранения Республики Хакасия за счет создания единого цифрового контура	Информатизация деятельности медицинских учреждений, оформление медицинской документации в электронном виде, создание регионального сегмента информационной системы	6.3

»;

разделы 4–5 изложить в следующей редакции:

«4. Информация о ресурсном обеспечении  
государственной программы

Общий объем финансовых средств, необходимых на реализацию государственной программы, составляет 77509386,0 тыс. рублей, в том числе республиканский бюджет Республики Хакасия – 66660996,5 тыс. рублей, федеральный бюджет – 10848389,5 тыс. рублей. Из них:

2014 год – 5102460,0 тыс. рублей, в том числе республиканский бюджет Республики Хакасия – 4328568,0 тыс. рублей, федеральный бюджет – 773892,0 тыс. рублей;

2015 год – 8207398,0 тыс. рублей, в том числе республиканский бюджет Республики Хакасия – 5765408,0 тыс. рублей, федеральный бюджет – 2441990,0 тыс. рублей;

2016 год – 8711268,0 тыс. рублей, в том числе республиканский бюджет Республики Хакасия – 6445510,0 тыс. рублей, федеральный бюджет – 2265758,0 тыс. рублей;

2017 год – 5891423,0 тыс. рублей, в том числе республиканский бюджет Республики Хакасия – 5570665,2 тыс. рублей, федеральный бюджет – 320757,8 тыс. рублей;

2018 год – 7755655,0 тыс. рублей, в том числе республиканский бюджет Республики Хакасия – 6671891,8 тыс. рублей, федеральный бюджет – 1083763,2 тыс. рублей;

2019 год – 7381096,0 тыс. рублей, в том числе республиканский бюджет Республики Хакасия – 6593045,6 тыс. рублей, федеральный бюджет – 788050,4 тыс. рублей;

2020 год – 7375925,0 тыс. рублей, в том числе республиканский бюджет Республики Хакасия – 6335941,1 тыс. рублей, федеральный бюджет – 1039983,9 тыс. рублей;

2021 год – 7600747,0 тыс. рублей, в том числе республиканский бюджет Республики Хакасия – 6428881,8 тыс. рублей, федеральный бюджет – 1171865,2 тыс. рублей;


2022 год – 6398519,0 тыс. рублей, в том числе республиканский бюджет Республики Хакасия – 6162312,0 тыс. рублей, федеральный бюджет – 236207,0 тыс. рублей;

2023 год – 6283721,0 тыс. рублей, в том числе республиканский бюджет Республики Хакасия – 6173095,0 тыс. рублей, федеральный бюджет – 110626,0 тыс. рублей;

2024 год – 6801174,0 тыс. рублей, в том числе республиканский бюджет Республики Хакасия – 6185678,0 тыс. рублей, федеральный бюджет – 615496,0 тыс. рублей.

Финансирование государственной программы за счет средств республиканского бюджета Республики Хакасия в соответствии с утвержденными ассигнованиями на соответствующий финансовый год осуществляется ответственным исполнителем государственной программы на основании договоров и соглашений согласно законодательству.

Объем финансирования государственной программы из республиканского бюджета Республики Хакасия подлежит ежегодному уточнению при разработке и



принятии республиканского бюджета Республики Хакасия на очередной финансовый год и на плановый период.

Объем финансирования мероприятий государственной программы по главным распорядителям средств республиканского бюджета Республики Хакасия и по годам реализации представлен в таблице 2.

## Ресурсное обеспечение реализации государственной программы

№ п/п	Наименование государственной программы, задачи, подпрограммы, основного мероприятия	ГРБС (ответственный исполнитель, соисполнитель)	Объем бюджетных ассигнований по годам, тыс. рублей							
			2017 (справочно)	2018	2019	2020	2021	2022	2023	2024
1	2	3	4	5	6	7	8	9	10	11
1	Государственная программа Республики Хакасия «Развитие здравоохранения Республики Хакасия»	Минздрав Хакасии, Минстрой Хакасии	5891423,0	7755655,0	7381096,0	7375925,0	7600747,0	6398519,0	6283721,0	6801174,0
		Республиканский бюджет Республики Хакасия	5570665,2	6671891,8	6593045,6	6335941,1	6428881,8	6162312,0	6173095,0	6185678,0
		Федеральный бюджет	320757,8	1083763,2	788050,4	1039983,9	1171865,2	236207,0	110626,0	615496,0
		Минздрав Хакасии	5811174,0	7599185,0	6978932,0	6939091,0	6901848,0	6398519,0	6283721,0	6801174,0
		Республиканский бюджет Республики Хакасия	5503045,2	6515421,8	6509649,6	6276682,1	6374882,8	6162312,0	6173095,0	6185678,0
		Федеральный бюджет	308128,8	1083763,2	469282,4	662408,9	526965,2	236207,0	110626,0	615496,0
		Минстрой Хакасии	80249,0	156470,0	402164,0	436834,0	698899,0	0	0	0
		Республиканский бюджет Республики	67620,0	156470,0	83396,0	59259,0	53999,0	0	0	0



1	2	3	4	5	6	7	8	9	10	11
		Хакасия								
		Федеральный бюджет	12629,0	0	318768,0	377575,0	644900,0	0	0	0
1.1	Подпрограмма 1 «Профилактика заболеваний и формирование здорового образа жизни. Развитие первичной медико-санитарной помощи и медицинской реабилитации населения, в том числе детей»	Минздрав Хакасии, Минстрой Хакасии	239544,0	277210,0	259695,0	189819,0	322925,0	159197,0	159197,0	170386,0
		Республиканский бюджет Республики Хакасия	237178,0	271092,4	232399,6	161696,6	142776,6	159197,0	159197,0	170386,0
		Федеральный бюджет	2366,0	6117,6	27295,4	28122,4	180148,4	0	0	0
		Минздрав Хакасии	194784,0	268280,0	221829,0	164346,0	322925,0	159197,0	159197,0	170386,0
		Республиканский бюджет Республики Хакасия	192418,0	262162,4	214861,6	147238,6	142776,6	159197,0	159197,0	170386,0
		Федеральный бюджет	2366,0	6117,6	6967,4	17107,4	180148,4	0	0	0
		Минстрой Хакасии	44760,0	8930,0	37866,0	25473,0	0	0	0	0
		Республиканский бюджет Республики Хакасия	44760,0	8 930,0	17538,0	14458,0	0	0	0	0
		Федеральный бюджет	0	0	20328,0	11015,0	0	0	0	0
1.1.1	Основное мероприятие 1.1 «Формирование здорового образа	Минздрав Хакасии	0	4686,0	0	0	0	0	0	0
		Республиканский бюджет Республики Хакасия	0	4686,0	0	0	0	0	0	0

1	2	3	4	5	6	7	8	9	10	11
	жизни»	Федеральный бюджет	0	0	0	0	0	0	0	0
1.1.2	Основное мероприятие 1.2 «Оказание первичной медико-санитарной помощи»	Минздрав Хакасии, Минстрой Хакасии	153193,0	151877,0	110572,0	65098,0	65098,0	65098,0	65098,0	65098,0
		Республиканский бюджет Республики Хакасия	152254,0	147131,0	110572,0	65098,0	65098,0	65098,0	65098,0	65098,0
		Федеральный бюджет	939,0	4746,0	0	0	0	0	0	0
		Минздрав Хакасии	108433,0	142947,0	110572,0	65098,0	65098,0	65098,0	65098,0	65098,0
		Республиканский бюджет Республики Хакасия	107494,0	138201,0	110572,0	65098,0	65098,0	65098,0	65098,0	65098,0
		Федеральный бюджет	939,0	4746,0	0	0	0	0	0	0
		Минстрой Хакасии	44760,0	8930,0	0	0	0	0	0	0
		Республиканский бюджет Республики Хакасия	44760,0	8930,0	0	0	0	0	0	0
1.1.3	Основное мероприятие 1.3 «Медицинская профилактика инфекционных заболеваний»	Минздрав Хакасии	86351,0	120647,0	93387,0	73212,0	73212,0	87919,0	87919,0	94108,0
		Республиканский бюджет Республики Хакасия	84924,0	119275,4	92003,6	71828,6	71828,6	87919,0	87919,0	94108,0
		Федеральный бюджет	1427,0	1371,6	1383,4	1383,4	1383,4	0,0	0,0	0,0
1.1.4	Основное	Минздрав Хакасии	0	0	5592,0	2385,0	0	430,0	430,0	430,0

1	2	3	4	5	6	7	8	9	10	11
	мероприятие 1.4 «Региональный проект Республики Хакасия «Укрепление общественного здоровья»	Республиканский бюджет Республики Хакасия	0	0	5592,0	2385,0	0	430,0	430,0	430,0
		Федеральный бюджет	0	0	0	0	0	0	0	0
1.1.5	Основное мероприятие 1.5 «Региональный проект Республики Хакасия «Старшее поколение»	Минздрав Хакасии	0	0	6334,0	18224,0	4832,0	150,0	150,0	5150,0
		Республиканский бюджет Республики Хакасия	0	0	750,0	2500,0	250,0	150,0	150,0	5150,0
		Федеральный бюджет	0	0	5584,0	15724,0	4582,0	0	0	0
1.1.6	Основное мероприятие 1.6 «Региональный проект Республики Хакасия «Развитие системы оказания первичной медико- санитарной помощи»	Минздрав Хакасии, Минстрой Хакасии	0	0	42710,0	29800,0	178683,0	4500,0	4500,0	4500,0
		Республиканский бюджет Республики Хакасия	0	0	22382,0	18785,0	4500,0	4500,0	4500,0	4500,0
		Федеральный бюджет	0	0	20328,0	11015,0	174183,0	0	0	0
		Минздрав Хакасии	0	0	4844,0	4327,0	178683,0	4500,0	4500,0	4500,0
		Республиканский бюджет Республики Хакасия	0	0	4844,0	4327,0	4500,0	4500,0	4500,0	4500,0

1	2	3	4	5	6	7	8	9	10	11
		Федеральный бюджет	0	0	0	0	174183,0	0	0	0
		Минстрой Хакасии	0	0	37866,0	25473,0	0	0	0	0
		Республиканский бюджет Республики Хакасия	0	0	17538,0	14458,0	0	0	0	0
		Федеральный бюджет	0	0	20328,0	11015,0	0	0	0	0
1.1.7	Основное мероприятие 1.7 «Региональный проект Республики Хакасия «Борьба с онкологическими заболеваниями»	Минздрав Хакасии	0	0	1100,0	1100,0	1100,0	1100,0	1100,0	1100,0
		Республиканский бюджет Республики Хакасия	0	0	1100,0	1100,0	1100,0	1100,0	1100,0	1100,0
		Федеральный бюджет	0	0	0	0	0	0	0	0
1.2	Подпрограмма 2 «Совершенствование оказания специализированной, включая высокотехнологичную, медицинской помощи, скорой, в том числе скорой специализированной, медицинской помощи,	Минздрав Хакасии, Минстрой Хакасии	954771,0	2158389,0	2210594,0	2034279,0	2162443,0	1266623,0	1146438,0	1652095,0
		Республиканский бюджет Республики Хакасия	820337,4	1327176,6	1610719,2	1280391,7	1267880,2	1053123,0	1051638,0	1052426,0
		Федеральный бюджет	134433,6	831212,4	599874,8	753887,3	894562,8	213500,0	94800,0	599669,0
		Минздрав Хакасии	942173,0	2144279,0	1856296,0	1638307,0	1478933,0	1266623,0	1146438,0	1652095,0
		Республиканский	807739,4	1313066,6	1554861,2	1250979,7	1229270,2	1053123,0	1051638,0	1052426,0

1	2	3	4	5	6	7	8	9	10	11
	медицинской эвакуации, паллиативной медицинской помощи, включая сестринский уход»	бюджет Республики Хакасия								
		Федеральный бюджет	134433,6	831212,4	301434,8	387327,3	249662,8	213500,0	94800,0	599669,0
		Минстрой Хакасии	12598,0	14110,0	354298,0	395972,0	683510,0	0	0	0
		Республиканский бюджет Республики Хакасия	12598,0	14110,0	55858,0	29412,0	38610,0	0	0	0
		Федеральный бюджет			298440,0	366560,0	644900,0	0	0	0
1.2.1	Основное мероприятие 2.1 «Совершенствование оказания специализированной медицинской помощи, в том числе паллиативной»	Минздрав Хакасии, Минстрой Хакасии	816513,0	1995790,0	1511998,0	1161739,0	1138390,0	1050461,0	1050461,0	1050461,0
		Республиканский бюджет Республики Хакасия	805954,8	1298020,0	1467352,7	1116956,9	1093607,9	1050461,0	1050461,0	1050461,0
		Федеральный бюджет	10568,2	697770,0	44645,3	44782,1	44782,1	0	0	0
		Минздрав Хакасии	803915,0	1981680,0	1494327,0	1160114,0	1138390,0	1050461,0	1050461,0	1050461,0
		Республиканский бюджет Республики Хакасия	793346,8	1283909,7	1449681,7	1115331,9	1093607,9	1050461,0	1050461,0	1050461,0
		Федеральный бюджет	10568,2	697770,3	44645,3	44782,1	44782,1	0	0	0
		Минстрой Хакасии	12598,0	14110,0	17671,0	1625,0	0	0	0	0
		Республиканский	12598,0	14110,0	17671,0	1625,0	0	0	0	0

Министерство здравоохранения Республики Хакасия  
 Департамент здравоохранения

1	2	3	4	5	6	7	8	9	10	11
		бюджет Республики Хакасия								
1.2.1.1	в том числе по направлению расходов: «Расходы, возникающие при оказании гражданам Российской Федерации высокотехнологичной медицинской помощи, не включенной в базовую программу обязательного медицинского страхования (в том числе софинансирование с федеральным бюджетом)»	Минздрав Хакасии	0	0	106498,0	106498,0	106498,0	0	0	0
Республиканский бюджет Республики Хакасия		0	0	89017,0	89017,0	89017,0	0	0	0	
Федеральный бюджет		0	0	17481,0	17481,0	17481,0	0	0	0	
1.2.2	Основное мероприятие 2.2 «Организация оказания	Минздрав Хакасии	138258,0	162599,0	0	0	0	0	0	0
		Республиканский бюджет Республики Хакасия	14392,6	29156,9	0	0	0	0	0	0

Министерство  
Здравоохранения  
Республики Хакасия

1	2	3	4	5	6	7	8	9	10	11
	экстренной медицинской помощи гражданам, проживающим в труднодоступных районах, в том числе с использованием нового воздушного судна, оснащенного медицинским модулем»	Федеральный бюджет	123865,4	133442,1	0	0	0	0	0	0
1.2.3	Основное мероприятие 2.3 «Региональный проект Республики Хакасия «Борьба с сердечно-сосудистыми заболеваниями»	Минздрав Хакасии, Минстрой Хакасии	0	0	64473,0	101951,0	97654,0	115152,0	72727,0	49966,0
		Республиканский бюджет Республики Хакасия	0	0	10148,0	39984,0	49410,0	1152,0	727,0	500,0
		Федеральный бюджет	0	0	54325,0	61967,0	48244,0	114000,0	72000,0	49466,0
		Минздрав Хакасии	0	0	54325,0	81967,0	68244,0	115152,0	72727,0	49966,0
		Республиканский бюджет Республики Хакасия	0	0	0	20000,0	20000,0	1152,0	727,0	500,0
		Федеральный бюджет	0	0	54325,0	61967,0	48244,0	114000,0	72000,0	49466,0

Министерство здравоохранения Республики Хакасия  
 Департамент организации медицинской помощи населению

1	2	3	4	5	6	7	8	9	10	11
		Минстрой Хакасии	0	0	10148,0	19984,0	29410,0	0,0	0,0	0,0
		Республиканский бюджет Республики Хакасия	0	0	10148,0	19984,0	29410,0	0,0	0,0	0,0
		Федеральный бюджет	0	0	0	0	0	0	0	0
1.2.4	Основное мероприятие 2.4 «Региональный проект Республики Хакасия «Борьба с онкологическими заболеваниями»	Минздрав Хакасии, Минстрой Хакасии	0	0	531773,0	667661,0	825611,0	101010,0	23250,0	551668,0
		Республиканский бюджет Республики Хакасия	0	0	116369,0	96133,0	97540,0	1510,0	450,0	1465,0
		Федеральный бюджет	0	0	415404,0	571528,0	728071,0	99500,0	22800,0	550203,0
		Минздрав Хакасии	0	0	205294,0	293298,0	171511,0	101010,0	23250,0	551668,0
		Республиканский бюджет Республики Хакасия	0	0	88330,0	88330,0	88340,0	1510,0	450,0	1465,0
		Федеральный бюджет	0	0	116964,0	204968,0	83171,0	99500,0	22800,0	550203,0
		Минстрой Хакасии	0	0	326479,0	374363,0	654100,0	0	0	0
		Республиканский бюджет Республики Хакасия	0	0	28039,0	7803,0	9200,0	0	0	0
		Федеральный бюджет	0	0	298440,0	366560,0	644900,0	0	0	0


Итого по разделу 1.2.4  
«Региональный проект Республики Хакасия «Борьба с онкологическими заболеваниями»



1	2	3	4	5	6	7	8	9	10	11
1.2.5	Основное мероприятие 2.5 «Региональный проект Республики Хакасия «Развитие системы оказания первичной медико-санитарной помощи»	Минздрав Хакасии	0	0	100000,0	102778,0	100638,0	0	0	0
		Республиканский бюджет Республики Хакасия	0	0	14499,5	27167,8	27172,3	0	0	0
		Федеральный бюджет	0	0	85500,5	75610,2	73465,7	0	0	0
1.2.6	Основное мероприятие 2.7 «Региональный проект Республики Хакасия «Старшее поколение»	Минздрав Хакасии	0	0	2350,0	150,0	150,0	0	0	0
		Республиканский бюджет Республики Хакасия	0	0	2350,0	150,0	150,0	0	0	0
		Федеральный бюджет	0	0	0	0	0	0	0	0
1.3	Подпрограмма 3 «Охрана здоровья матери и ребенка»	Минздрав Хакасии Минстрой Хакасии	121413,0	267658,0	215790,0	222883,0	103061,0	44462,0	44462,0	44462,0
		Республиканский бюджет Республики Хакасия	108784,0	208433,4	154570,8	161663,8	103061,0	44462,0	44462,0	44462,0
		Федеральный бюджет	12629,0	59224,6	61219,2	61219,2	0,0	0,0	0,0	0,0
		Минздрав Хакасии	98522,0	134228,0	205790,0	207494,0	87672,0	44462,0	44462,0	44462,0
		Республиканский бюджет Республики Хакасия	98522,0	75003,4	144570,8	146274,8	87672,0	44462,0	44462,0	44462,0

Министерство здравоохранения Республики Хакасия  
 ул. Ленина, 101, г. Кызыл, Хакасия  
 650000

1	2	3	4	5	6	7	8	9	10	11
		Федеральный бюджет	0	59224,6	61219,2	61219,2	0	0	0	0
		Минстрой Хакасии	22891,0	133430,0	10000,0	15389,0	15389,0	0	0	0
		Республиканский бюджет Республики Хакасия	10262,0	133430,0	10000,0	15389,0	15389,0	0	0	0
		Федеральный бюджет	12629,0	0	0	0	0	0	0	0
1.3.1	Основное мероприятие 3.1 «Оказание медицинской помощи матерям и детям»	Минздрав Хакасии Минстрой Хакасии	110396,0	191463,0	46144,0	75533,0	94743,0	36144,0	36144,0	36144,0
		Республиканский бюджет Республики Хакасия	97767,0	191463,0	46144,0	75533,0	94743,0	36144,0	36144,0	36144,0
		Федеральный бюджет	12629,0	0	0	0	0	0	0	0
		Минздрав Хакасии	87505,0	58033,0	36144,0	60144,0	79354,0	36144,0	36144,0	36144,0
		Республиканский бюджет Республики Хакасия	87505,0	58033,0	36144,0	60144,0	79354,0	36144,0	36144,0	36144,0
		Федеральный бюджет	0	0	0	0	0	0	0	0
		Минстрой Хакасии	22891,0	133430,0	10000,0	15389,0	15389,0	0	0	0
		Республиканский бюджет Республики Хакасия	10262,0	133430,0	10000,0	15389,0	15389,0	0	0	0
		Федеральный бюджет	12629,0	0	0	0	0	0	0	0



1	2	3	4	5	6	7	8	9	10	11	
1.3.2	Основное мероприятие 3.2 «Развитие пренатальной и неонатальной диагностики»	Минздрав Хакасии	11017,0	76195,0	8318,0	8318,0	8318,0	8318,0	8318,0	8318,0	
		Республиканский бюджет Республики Хакасия	11017,0	16970,4	8318,0	8318,0	8318,0	8318,0	8318,0	8318,0	8318,0
		Федеральный бюджет	0	59224,6	0	0	0	0	0	0	0
1.3.2.1	в том числе по направлению расходов: «Реализация мероприятий по развитию материально-технической базы детских поликлиник и детских поликлинических отделений медицинских организаций, утвержденных постановлением Правительства Республики Хакасия от 27.06.2018 № 333»	Минздрав Хакасии	0	65083,0	0	0	0	0	0	0	
		Республиканский бюджет Республики Хакасия	0	5858,4	0	0	0	0	0	0	0
		Федеральный бюджет	0	59224,6	0	0	0	0	0	0	0

1	2	3	4	5	6	7	8	9	10	11
1.3.3	Основное мероприятие 3.3 «Региональный проект Республики Хакасия «Развитие детского здравоохранения, включая создание современной инфраструктуры медицинской помощи детям»	Минздрав Хакасии	0	0	161328,0	139032,0	0	0	0	0
		Республиканский бюджет Республики Хакасия	0	0	100108,8	77812,8	0	0	0	0
		Федеральный бюджет	0	0	61219,2	61219,2	0	0	0	0
1.4	Подпрограмма 4 «Кадровое обеспечение системы здравоохранения»	Минздрав Хакасии	62711,0	65396,0	63436,0	63436,0	63436,0	43252,0	44220,0	43446,0
		Республиканский бюджет Республики Хакасия	42911,0	52998,8	42436,0	42436,0	42436,0	43252,0	44220,0	43446,0
		Федеральный бюджет	19800,0	12397,2	21000,0	21000,0	21000,0	0	0	0
1.4.1	Основное мероприятие 4.1 «Поддержка медицинских работников»	Минздрав Хакасии	62711,0	65396,0	35170,0	35170,0	35170,0	0	0	0
		Республиканский бюджет Республики Хакасия	42911,0	52998,8	14170,0	14170,0	14170,0	0	0	0
		Федеральный бюджет	19800,0	12397,2	21000,0	21000,0	21000,0	0	0	0
1.4.2	Основное мероприятие 4.2 «Региональный	Минздрав Хакасии	0	0	28266,0	28266,0	28266,0	43252,0	44220,0	43446,0
		Республиканский бюджет Республики	0	0	28266,0	28266,0	28266,0	43252,0	44220,0	43446,0

Министерство  
Здравоохранения  
и социального  
развития  
Республики Хакасия

1	2	3	4	5	6	7	8	9	10	11
	проект Республики Хакасия «Обеспечение медицинских организаций системы здравоохранения квалифицированными кадрами»	Хакасия								
		Федеральный бюджет	0	0	0	0	0	0	0	0
1.5	Подпрограмма 5 «Совершенствование системы лекарственного обеспечения, в том числе в амбулаторных условиях»	Минздрав Хакасии	628642,0	763355,0	546979,0	542893,0	566582,0	505231,0	505231,0	505231,0
		Республиканский бюджет Республики Хакасия	478316,8	608732,6	510527,0	506742,0	530431,0	505231,0	505231,0	505231,0
		Федеральный бюджет	150325,2	154622,4	36452,0	36151,0	36151,0	0	0	0
1.5.1	Основное мероприятие 5.1 «Дополнительное лекарственное обеспечение отдельных категорий граждан»	Минздрав Хакасии	627642,0	762704,0	546779,0	542693,0	566382,0	505231,0	505231,0	505231,0
		Республиканский бюджет Республики Хакасия	477316,8	608081,6	510327,0	506542,0	530231,0	505231,0	505231,0	505231,0
		Федеральный бюджет	150325,2	154622,4	36452,0	36151,0	36151,0	0	0	0
1.5.2	Основное мероприятие 5.2 «Организация резерва»	Минздрав Хакасии	1000,0	651,0	200,0	200,0	200,0	0	0	0
		Республиканский бюджет Республики	1000,0	651,0	200,0	200,0	200,0	0	0	0

1	2	3	4	5	6	7	8	9	10	11
	медицинского имущества для ликвидации чрезвычайных ситуаций»	Хакасия								
1.6	Подпрограмма 6 «Обеспечение развития отрасли здравоохранения»	Минздрав Хакасии	3884342,0	4223647,0	4084602,0	4322615,0	4382300,0	4379754,0	4384173,0	4385554,0
		Республиканский бюджет Республики Хакасия	3883138,0	4203458,0	4042393,0	4183011,0	4342297,0	4357047,0	4368347,0	4369727,0
		Федеральный бюджет	1204,0	20189,0	42209,0	139604,0	40003,0	22707,0	15826,0	15827,0
1.6.1	Основное мероприятие 6.1 «Обеспечение условий оказания медицинских услуг»	Минздрав Хакасии	3880342,0	4197543,0	4034528,0	4173160,0	4328975,0	4334857,0	4334857,0	4334857,0
		Республиканский бюджет Республики Хакасия	3879138,0	4196354,0	4033289,0	4171891,0	4327657,0	4334857,0	4334857,0	4334857,0
		Федеральный бюджет	1204,0	1189,0	1239,0	1269,0	1318,0	0	0	0
1.6.2	Основное мероприятие 6.2 «Информатизация системы здравоохранения»	Минздрав Хакасии	4000,0	26104,0	7104,0	0	0	0	0	0
		Республиканский бюджет Республики Хакасия	4000,0	7104,0	7104,0	0	0	0	0	0
		Федеральный бюджет	0	19000,0	0	0	0	0	0	0
1.6.3	Основное	Минздрав Хакасии	0	0	42970,0	149455,0	53325,0	44897,0	49316,0	50697,0

Министерство здравоохранения  
 Республики Хакасия  
 650000, г. Абакан, ул. Свободы, 50

1	2	3	4	5	6	7	8	9	10	11
	мероприятие 6.3 «Региональный проект Республики Хакасия «Создание единого цифрового контура в здравоохранении на основе единой государственной информационной системы здравоохранения (ЕГИСЗ)»	Республиканский бюджет Республики Хакасия	0	0	2000,0	11120,0	14640,0	22190,0	33490,0	34870,0
		Федеральный бюджет	0	0	40970,0	138335,0	38685,0	22707,0	15826,0	15827,0

## 5. Перечень целевых показателей государственной программы

Таблица 3

№ п/п	Наименование показателя	Плановое значение показателя по годам										
		2014	2015	2016	2017	2018	2019	2020	2021	2022	2023	2024
1	2	3	4	5	6	7	8	9	10	11	12	13
1	Государственная программа Республики Хакасия «Развитие здравоохранения Республики Хакасия»											
2	Показатель 1 «Смертность от всех причин (на 1000 человек)», случаев	12,8	12,5	12,2	11,9	12,4	12,17	11,9	11,6	11,34	11,09	10,8





1	2	3	4	5	6	7	8	9	10	11	12	13
	Федерации», процентов											
7	Показатель 6 «Отношение средней заработной платы младшего медицинского персонала (персонала, обеспечивающего условия для предоставления медицинских услуг) к средней заработной плате (с 2015 года к среднемесячному доходу от трудовой деятельности) по субъекту Российской Федерации», процентов	51,0	52,4	56,4	61,9	100,0	100,0	100,0	100,0	100,0	100,0	100,0
8	Подпрограмма 1 «Профилактика заболеваний и формирование здорового образа жизни. Развитие первичной медико-санитарной помощи и медицинской реабилитации населения, в том числе детей»											
9	Показатель 1.1 «Потребление алкогольной продукции (в перерасчете на абсолютный алкоголь) (на душу населения)», литров	9,2	9,1	9,0	8,8	8,6						
10	Показатель 1.2 «Распространение потребления табака среди взрослого населения», процентов	30,9	29,0	28,1	27,9	27,0						
11	Показатель 1.3 «Охват реабилитационной медицинской помощью пациентов», процентов	4,0	8,0	12,0	14,0							

1. Приложение № 1  
к плану мероприятий  
на 2015-2016 гг.

1	2	3	4	5	6	7	8	9	10	11	12	13
12	Показатель 1.4 «Доля больных алкоголизмом, повторно госпитализированных в течение года», процентов	38,0	36,0	33,8	30,0							
13	Показатель 1.5 «Охват профилактическими медицинскими осмотрами детей», процентов	92,0	92,1	92,1	92,9	93,0	93,2	93,4	93,6	94,0	94,5	95,0
14	Показатель 1.6 «Доля больных с выявленными злокачественными новообразованиями на I - II стадии заболевания», процентов	45,3	46,1	46,9	47,3	47,0						
15	Показатель 1.7 «Доля злокачественных новообразований, выявленных на ранних стадиях (I-II стадии), процентов						49,0	51,0	53,0	55,0	57,0	59,0
16	Показатель 1.8 «Процент выполненных работ от общего объема запланированных работ строительства поликлиники в с. Белый Яр», процентов		6,3	10,8								
17	Показатель 1.9 «Охват населения профилактическими медицинскими осмотрами в целях выявления туберкулеза», процентов	65,0	70,0	70,3	70,5	70,8	71,9	72,0	72,1	72,3	72,4	72,5
18	Показатель 1.10 «Число граждан,						0,183	0,199	0,204	0,241	0,319	0,373

1	2	3	4	5	6	7	8	9	10	11	12	13
	прошедших профилактические осмотры», млн человек											
19	Показатель 1.11 «Уровень информированности населения в возрасте 18–49 лет по вопросам ВИЧ-инфекции», процентов					87,0	90,0	90,0	90,0	90,0	90,0	90,0
20	Показатель 1.12 «Снижение смертности населения старше трудоспособного возраста (на 1000 человек населения соответствующего возраста)», случая					39,02						
21	Показатель 1.13 «Смертность населения старше трудоспособного возраста (на 1000 человек населения соответствующего возраста)», случая						38,54	38,0	37,6	37,1	36,6	36,1
22	Показатель 1.14 «Обращаемость в медицинские организации по вопросам здорового образа жизни», тыс. человек					0,17	0,19	0,21	0,23	0,26	0,29	0,32
23	Подпрограмма 2 «Совершенствование оказания специализированной, включая высокотехнологичную, медицинской помощи, скорой, в том числе скорой специализированной, медицинской помощи, медицинской эвакуации, паллиативной медицинской помощи, включая сестринский уход»											

Министерство здравоохранения  
 Республики Беларусь  
 Учреждение «Белорусский  
 государственный институт  
 управления здравоохранением»

1	2	3	4	5	6	7	8	9	10	11	12	13
24	Показатель 2.1 «Доля абацилированных больных туберкулезом от числа больных туберкулезом с бактериовыделением», процентов	47,0	51,0	53,0	55,0	60,0	62,0	65,0	65,0	65,0	65,0	65,0
25	Показатель 2.2 «Смертность от туберкулеза (на 100 тыс. человек населения)», случаев	13,6	12,8	12,4	11,8	11,2	10,7	10,3	9,8	9,7	9,4	9,2
26	Показатель 2.3 «Доля больных психическими расстройствами, повторно госпитализированных в течение года», процентов	17,2	17,0	16,9	16,8	16,7	16,6	16,4	16,4	16,4	16,4	16,4
27	Показатель 2.4 «Обеспеченность койками для оказания паллиативной помощи взрослым (на 100 тыс. человек взрослого населения)», коек	4,7	4,7	4,7	4,6	4,6						
28	Показатель 2.5 «Удельный вес больных со злокачественными новообразованиями, состоящих на учете с момента установления диагноза пять лет и более», процентов	47,8	48,5	48,7	49,0	49,0						
29	Показатель 2.6 «Удельный вес больных со злокачественными новообразованиями, состоящих на учете пять лет и более», процентов						49,0	50,0	51,0	52,5	54,0	55,5

Министерство здравоохранения  
 Республики Беларусь

1	2	3	4	5	6	7	8	9	10	11	12	13
30	Показатель 2.7 «Смертность от новообразований (в том числе от злокачественных) (на 100 тыс. человек населения)», случаев					214,5						
31	Показатель 2.8 «Снижение смертности от новообразований (в том числе от злокачественных) (на 100 тыс. человек населения)», случаев						212,0	210,0	208,0	205,0	201,0	199,0
32	Показатель 2.9 «Смертность от болезней кровообращения (на 100 тыс. человек населения)», случаев	633,6	627,3	621,0	614,7	598,7						
33	Показатель 2.10 «Смертность от болезней системы кровообращения (на 100 тыс. человек населения)», случаев						572,8	547,0	521,1	495,3	469,4	450,0
34	Показатель 2.11 «Смертность от ишемической болезни сердца (на 100 тыс. человек населения)», случаев	339,8	336,5	410,3	407,0							
35	Показатель 2.12 «Смертность от цереброваскулярных заболеваний (на 100 тыс. человек населения)», случаев	165,8	164,2	162,6	161,0							
36	Показатель 2.13 «Смертность от дорожно-транспортных происшествий (на 100 тыс. человек населения)», случаев	11,0	10,8	10,7	10,6	10,3	10,2	10,0	8,5	7,0	6,0	5,5

Муниципальное казенное учреждение  
«Центр статистики и демографии  
г. Ижевска»

1	2	3	4	5	6	7	8	9	10	11	12	13
37	Показатель 2.14 «Число доноров крови и ее компонентов (на 1000 человек населения)», человек	13,0	13,1	13,2								
38	Показатель 2.15 «Кратность донаций», единиц				2,21	2,22	2,23	2,24	2,24	2,24	2,24	2,24
39	Показатель 2.16 «Доля выездов бригад скорой медицинской помощи со временем доезда до больного менее 20 минут», процентов	93,4	95,4	98,4	99,4	99,7	99,8	99,8	99,8	99,8	99,8	99,8
40	Показатель 2.17 «Количество наркологических больных, находящихся в ремиссии от одного года до двух лет (на 100 наркологических больных среднегодового контингента) », человек	8,95	9,0	9,1	9,2	9,4	9,5	9,7	9,8	10,0	10,2	10,3
41	Показатель 2.18 «Процент выполненных работ от общего объема запланированных работ реконструкции наркологического реабилитационного центра», процентов		23,0	23,0								
42	Показатель 2.19 «Уровень готовности здания прачечной ГБУЗ РХ «Клинический онкологический диспансер», процентов		11,2	100,0								



1	2	3	4	5	6	7	8	9	10	11	12	13
	живыми)», случаев											
50	Показатель 3.2 «Смертность детей в возрасте 0–1 год (на 1000 родившихся живыми)», случаев											
51	Показатель 3.3 «Младенческая смертность (на 1000 родившихся живыми)», случаев	9,8	8,4	8,2	7,8							
52	Показатель 3.4 «Смертность детей 0–4 лет (на 1000 новорожденных, родившихся живыми)», случаев					7,8	7,2	6,8	6,6	6,4	6,2	6,0
53	Показатель 3.5 «Смертность детей в возрасте 0–17 лет (на 100 тыс. населения соответствующего возраста)», случаев	103,0	100,0	95,0	85,5	74,0	72,0	69,0	67,0	65,0	63,0	60,0
54	Показатель 3.6 «Доля посещений с профилактической и иными целями детьми в возрасте 0–17 лет», процентов					48,0						
55	Показатель 3.7 «Доля посещений детьми медицинских организаций с профилактическим целями», процентов						48,5	49,0	49,5	50,0	50,5	51,0
56	Показатель 3.8 «Доля детей в возрасте 0–17 лет от общей численности					0,15	0,20	0,25				



1	2	3	4	5	6	7	8	9	10	11	12	13
	детского населения, пролеченных в дневных стационарах медицинских организаций, оказывающих медицинскую помощь в амбулаторных условиях», процентов											
57	Показатель 3.9 «Доля детских поликлиник и детских поликлинических отделений медицинских организаций Республики Хакасия, дооснащенных медицинскими изделиями, с целью приведения их в соответствие с требованиями приказа Министерства здравоохранения Российской Федерации от 07.03.2018 № 92н», процентов					11,8	35,3	100,0				
58	Показатель 3.10 «Доля детских поликлиник и детских поликлинических отделений медицинских организаций Республики Хакасия, реализовавших организационно-планировочные решения внутренних пространств, обеспечивающих комфортность пребывания детей, в соответствии с требованиями приказа Министерства здравоохранения Российской					11,8	35,3	95,0				

1	2	3	4	5	6	7	8	9	10	11	12	13
	Федерации от 07.03.2018 № 92н», процентов											
59	Показатель 3.11 «Уровень готовности для ввода в эксплуатацию перинатального центра», процентов		52,0	100,0								
60	Показатель 3.12 «Процент выполненных работ от общего объема запланированных работ строительства республиканской детской больницы в г. Абакане», процентов		1,0	2,5	6,8							
61	Показатель 3.13 «Доля обследованных беременных женщин по новому алгоритму проведения комплексной пренатальной (дородовой) диагностики нарушений развития ребенка от числа поставленных на учет в первый триместр беременности», процентов	91,8	92,2	92,8	93,1	93,2	93,5	94,0	95,0	95,0	95,0	95,0
62	Показатель 3.14 «Охват неонатальным скринингом (от общего числа новорожденных)», процентов	94,8	95,0	96,0	96,5	97,0	97,5	98,0	98,0	98,0	98,0	98,0
63	Подпрограмма 4 «Кадровое обеспечение системы здравоохранения»											
64	Показатель 4.1 «Обеспеченность населения врачами (на 10 тыс. человек населения)», человек	30,3	30,6	31,2	31,3	31,5						

1	2	3	4	5	6	7	8	9	10	11	12	13
65	Показатель 4.2 «Обеспеченность населения средним медицинским персоналом (на 10 тыс. человек населения)», человек	99,5	92,1	93,6	94,3	94,7						
66	Показатель 4.3 «Обеспеченность сельского населения врачами (на 10 тыс. человек сельского населения)», человек	17,8	18,2	18,9	19,0	19,1						
67	Показатель 4.4 «Обеспеченность сельского населения средним медицинским персоналом (на 10 тыс. человек сельского населения)», человек	77,8	79,1	76,2	76,3	76,5						
68	Показатель 4.5 «Укомплектованность штатных расписаний медицинских организаций врачами, оказывающими первичную медико-санитарную помощь», процентов				83,4							
69	Показатель 4.6 «Укомплектованность штатных расписаний медицинских организаций фельдшерами, оказывающими первичную медико-санитарную помощь», процентов				64,1							
70	Показатель 4.7 «Укомплектованность врачебных должностей в					78,2	79,9	81,8	85,2	88,6	93,8	95,0

Министерство здравоохранения Республики Беларусь





1	2	3	4	5	6	7	8	9	10	11	12	13
79	Подпрограмма 6 «Обеспечение развития отрасли здравоохранения»											
80	Показатель 6.1 «Доля пациентов, у которых ведутся электронные медицинские карты», процентов	40,0	56,5	60,0	70,0	80,0						
81	Показатель 6.2 «Доля рабочих мест медицинских работников, оснащенных автоматизированным рабочим местом», процентов	55,0	70,0	78,0	80,0	80,5						
82	Показатель 6.3 «Доля медицинских работников, участвующих в оказании медицинской помощи, для которых организованы автоматизированные рабочие места, подключенные к медицинским информационным системам государственных и муниципальных медицинских организаций субъекта Российской Федерации», процентов						74,0	93,0	100,0	100,0	100,0	100,0
83	Показатель 6.4 «Количество медицинских организаций частной системы здравоохранения, участвующих в реализации территориальной программы бесплатного оказания гражданам медицинской помощи, на территории Республики Хакасия», единиц	13	14	15	16	18	19	20	21	22	23	24

Итого: 100,00%

1	2	3	4	5	6	7	8	9	10	11	12	13
84	Показатель 6.5 «Доля фактически проведенных проверок лицензиатов, осуществляющих деятельность на территории Республики Хакасия, в общем количестве проверок (с учетом периодичности проверок, установленной законодательством)», процентов	96,1	97,1	80,7								
85	Показатель 6.6 «Доля государственных (муниципальных) учреждений здравоохранения, здания которых находятся в аварийном состоянии или требуют капитального ремонта, в общем количестве государственных (муниципальных) учреждений здравоохранения», процентов	72,9	71,4	68,2	65,9	63,6	61,4	60,5	60,3	59,1	59,0	58,5
86	Показатель 6.7 «Доля государственных гражданских служащих, получивших дополнительное профессиональное образование, направленное на повышение эффективности бюджетных расходов, от общего числа запланированных в рамках государственной программы», процентов	100,0	100,0	100,0	100,0	100,0	100,0	100,0	100,0	100,0	100,0	100,0
87	Показатель 6.8 «Своевременность выполнения функций центральным			100,0	100,0	100,0	100,0	100,0	100,0	100,0	100,0	100,0

1	2	3	4	5	6	7	8	9	10	11	12	13	
	аппаратом», процентов												».

2. Настоящее постановление вступает в силу с 01 января 2019 года.

Исполняющий обязанности Главы  
Республики Хакасия – Председателя  
Правительства Республики Хакасия



А. Асочаков

