



РОССИЙСКАЯ ФЕДЕРАЦИЯ  
ПРАВИТЕЛЬСТВО  
РЕСПУБЛИКИ ХАКАСИЯ

РОССИЯ ФЕДЕРАЦИЯЗЫ  
ХАКАС РЕСПУБЛИКАНЫҢ  
ПРАВИТЕЛЬСТВОЗЫ

## ПОСТАНОВЛЕНИЕ

от 13.06. 2018 г. № 292  
г. Абакан

О внесении изменений в государственную программу Республики Хакасия «Развитие агропромышленного комплекса Республики Хакасия и социальной сферы на селе на 2013–2020 годы», утвержденную постановлением Правительства Республики Хакасия от 19.11.2012 № 781

В соответствии с Законом Республики Хакасия от 20.12.2017 № 104-ЗРХ «О республиканском бюджете Республики Хакасия на 2018 год и на плановый период 2019 и 2020 годов» (с последующими изменениями) Правительство Республики Хакасия ПОСТАНОВЛЯЕТ:

Внести в государственную программу Республики Хакасия «Развитие агропромышленного комплекса Республики Хакасия и социальной сферы на селе на 2013–2020 годы», утвержденную постановлением Правительства Республики Хакасия от 19.11.2012 № 781 («Вестник Хакасии», 2012, № 104; 2013, № 12, № 21, № 33, № 45, № 65, № 73; 2014, № 9, № 14, № 38, № 53, № 69, № 84; 2015, № 6, № 14, № 56; 2016, № 2, № 12, № 24, № 46, № 55; 2017, № 5, № 23; 2018, № 4; Официальный интернет-портал правовой информации ([www.pravo.gov.ru](http://www.pravo.gov.ru)), 04.06.2018, № 1900201806040003), следующие изменения:

1) в паспорте программы:

а) позицию «Целевые показатели» изложить в следующей редакции:

«Целевые показатели	– показатель 1 «Объем продукции сельского хозяйства всех сельскохозяйственных товаропроизводителей (в сопоставимых ценах)» (2012 год – 7503,055 млн рублей):
	2013 год – 7624,084 млн рублей;
	2014 год – 7835,532 млн рублей;
	2015 год – 8066,975 млн рублей;
	2016 год – 8357,024 млн рублей;
	2017 год – 8577,211 млн рублей;
	2018 год – 8849,653 млн рублей;
	2019 год – 9083,805 млн рублей;
	2020 год – 9320,872 млн рублей;
	показатель 2 «Индекс производства продукции сельского

хозяйства в хозяйствах всех категорий (в сопоставимых ценах)» (2012 год – 97,2%):

2013 год – 101,6%;

2014 год – 102,8%;

2015 год – 103,0%;

2016 год – 103,6%;

2017 год – 100,3%;

2018 год – 100,4%;

2019 год – 100,5%;

2020 год – 100,7%;

показатель 3 «Доля сельскохозяйственных товаропроизводителей Республики Хакасия, получающих государственную поддержку в сфере производства сельскохозяйственной продукции, в общем числе сельскохозяйственных товаропроизводителей» (2012 год – 30%):

2013 год – 30%;

2014 год – 30%;

2015 год – 30%;

2016 год – 30%;

2017 год – 30%;

2018 год – 30%;

2019 год – 30%;

2020 год – 30%»;

б) позицию «Объемы бюджетных ассигнований» изложить в следующей редакции:

«Объемы бюджетных ассигнований

– 8133958,0 тыс. рублей, из них:  
 средства федерального бюджета – 2869837,0 тыс. рублей, в том числе субсидии бюджетам муниципальных образований Республики Хакасия – 316816,0 тыс. рублей, субсидии сельскохозяйственным товаропроизводителям – 2529553,0 тыс. рублей;

средства республиканского бюджета Республики Хакасия – 4830040,0 тыс. рублей, в том числе субсидии бюджетам муниципальных образований Республики Хакасия – 511539,0 тыс. рублей, субсидии сельскохозяйственным товаропроизводителям – 2654335,0 тыс. рублей;

внебюджетные средства – 434081,0 тыс. рублей.

В том числе:

2013 год – 1323743,0 тыс. рублей, из них:

средства федерального бюджета – 387728,0 тыс. рублей, в том числе субсидии бюджетам муниципальных образований Республики Хакасия – 64878,0 тыс. рублей, субсидии сельскохозяйственным товаропроизводителям – 316109,0 тыс. рублей;

средства республиканского бюджета Республики Хакасия – 892514,0 тыс. рублей, в том числе субсидии бюджетам муниципальных образований Республики Хакасия – 253029,0 тыс. рублей, субсидии сельскохозяйственным товаропроизводителям – 575083,0 тыс. рублей;

внебюджетные средства – 43501,0 тыс. рублей;

2014 год – 857681,0 тыс. рублей, из них:

средства федерального бюджета – 337586,0 тыс. рублей, в том числе субсидии бюджетам муниципальных образований Республики Хакасия – 19349,0 тыс. рублей, субсидии сельскохозяйственным товаропроизводителям – 315076,0 тыс. рублей;

средства республиканского бюджета Республики Хакасия – 493770,0 тыс. рублей, в том числе субсидии бюджетам муниципальных образований Республики Хакасия – 63950,0 тыс. рублей, субсидии сельскохозяйственным товаропроизводителям – 396911,0 тыс. рублей;

внебюджетные средства – 26325,0 тыс. рублей;

2015 год – 1185053,0 тыс. рублей, из них:

средства федерального бюджета – 513442,0 тыс. рублей, в том числе субсидии бюджетам муниципальных образований Республики Хакасия – 20128,0 тыс. рублей, субсидии сельскохозяйственным товаропроизводителям – 491114,0 тыс. рублей;

средства республиканского бюджета Республики Хакасия – 593200,0 тыс. рублей, в том числе субсидии бюджетам муниципальных образований Республики Хакасия – 57416,0 тыс. рублей, субсидии сельскохозяйственным товаропроизводителям – 482658,0 тыс. рублей;

внебюджетные средства – 78411,0 тыс. рублей;

2016 год – 1274493,0 тыс. рублей, из них:

средства федерального бюджета – 327089,0 тыс. рублей, в том числе субсидии бюджетам муниципальных образований Республики Хакасия – 18762,0 тыс. рублей, субсидии сельскохозяйственным товаропроизводителям – 306708,0 тыс. рублей;

средства республиканского бюджета Республики Хакасия – 869391,0 тыс. рублей, в том числе субсидии бюджетам муниципальных образований Республики Хакасия – 79400 тыс. рублей, субсидии сельскохозяйственным товаропроизводителям – 420225,0 тыс. рублей;

внебюджетные средства – 78013,0 тыс. рублей;

2017 год – 1016982,0 тыс. рублей, из них:

средства федерального бюджета – 379177,0 тыс. рублей, в том числе субсидии бюджетам муниципальных образований

Республики Хакасия – 6843,0 тыс. рублей, субсидии сельскохозяйственным товаропроизводителям – 370903,0 тыс. рублей;

средства республиканского бюджета Республики Хакасия – 603974,0 тыс. рублей, в том числе субсидии бюджетам муниципальных образований Республики Хакасия – 15262,0 тыс. рублей, субсидии сельскохозяйственным товаропроизводителям – 240864,0 тыс. рублей;

внебюджетные средства – 33831,0 тыс. рублей;

2018 год – 1128340,0 тыс. рублей, из них:

средства федерального бюджета – 333303,0 тыс. рублей, в том числе субсидии бюджетам муниципальных образований Республики Хакасия – 80556,0 тыс. рублей; субсидии сельскохозяйственным товаропроизводителям – 250045,0 тыс. рублей;

средства республиканского бюджета Республики Хакасия – 735637,0 тыс. рублей, в том числе субсидии бюджетам муниципальных образований Республики Хакасия – 24145 тыс. рублей, субсидии сельскохозяйственным товаропроизводителям – 331038,0 тыс. рублей;

внебюджетные средства – 59400,0 тыс. рублей;

2019 год – 728773,0 тыс. рублей, из них:

средства федерального бюджета – 297855,0 тыс. рублей, в том числе субсидии бюджетам муниципальных образований Республики Хакасия – 52438 тыс. рублей, субсидии сельскохозяйственным товаропроизводителям – 242773,0 тыс. рублей;

средства республиканского бюджета Республики Хакасия – 373618,0 тыс. рублей, в том числе субсидии бюджетам муниципальных образований Республики Хакасия – 9098,0 тыс. рублей; субсидии сельскохозяйственным товаропроизводителям – 103831,0 тыс. рублей;

внебюджетные средства – 57300,0 тыс. рублей;

2020 год – 618893,0 тыс. рублей, из них:

средства федерального бюджета – 293657,0 тыс. рублей, в том числе субсидии бюджетам муниципальных образований Республики Хакасия – 53862,0 тыс. рублей, субсидии сельскохозяйственным товаропроизводителям – 236825,0 тыс. рублей;

средства республиканского бюджета Республики Хакасия – 267936,0 тыс. рублей, в том числе субсидии бюджетам муниципальных образований Республики Хакасия – 9239,0 тыс. рублей, субсидии сельскохозяйственным товаропроизводителям – 103725,0 тыс. рублей;

внебюджетные средства – 57300,0 тыс. рублей»;

2) в паспорте подпрограммы 1:

а) позицию «Целевые показатели» изложить в следующей редакции:

- «Целевые показатели – показатель 1.1 «Индекс производства пищевых продуктов, включая напитки (в сопоставимых ценах), к предыдущему году»:
- 2017 год – 100,5%;
- 2018 год – 100,0%;
- 2019 год – 100,0%;
- 2020 год – 102,0%;
- показатель 1.2 «Рентабельность сельскохозяйственных организаций (с учетом субсидий)»:
- 2017 год – 3,3%;
- 2018 год – 3,3%;
- 2019 год – 3,3%;
- 2020 год – 3,3%;
- показатель 1.3 «Среднемесячная заработная плата работников сельского хозяйства (без субъектов малого предпринимательства)»:
- 2017 год – 13040 рублей;
- 2018 год – 15795,2 рубля;
- 2019 год – 15873,4 рубля;
- 2020 год – 15952,0 рубля;
- показатель 1.4 «Индекс производительности труда к предыдущему году»:
- 2017 год – 100%;
- 2018 год – 100%;
- 2019 год – 100%;
- 2020 год – 101%;
- показатель 1.5 «Коэффициент обновления основных видов сельскохозяйственной техники в сельскохозяйственных организациях (отношение количества приобретенной новой техники к общему количеству техники)» (2012 год – 10,0%):
- 2013 год – 10,5% в год;
- 2014 год – 10,5% в год;
- 2015 год – 3,8% в год;
- 2016 год – 3,5% в год;
- 2017 год – 3,6% в год;
- 2018 год – 3,7% в год;
- 2019 год – 3,7% в год;
- 2020 год – 3,7% в год;
- показатель 1.6 «Объем предотвращенного ущерба от падежа продуктивных животных» (2012 год – 166,48 млн рублей в год):
- 2013 год – 168,14 млн рублей в год;
- 2014 год – 169,82 млн рублей в год;
- 2015 год – 171,52 млн. рублей в год;

2016 год – 174,95 млн рублей в год;

2017 год – 178,45 млн рублей в год;

2018 год – 182,02 млн рублей в год;

2019 год – 187,48 млн рублей в год;

2020 год – 194,98 млн рублей в год;

показатель 1.7 «Степень безопасности сельскохозяйственной продукции, подвергнутой ветеринарно-санитарной экспертизе» (2012 год – 98,5%), – ежегодно 98,5%;

показатель 1.8 «Удельный вес застрахованных посевных площадей в общей посевной площади» (2012 год – 5,0% в год):

2013 год – 5,0% в год;

2014 год – 10,0% в год;

2015 год – 12,0% в год;

показатель 1.9 «Численность застрахованного поголовья сельскохозяйственных животных»:

2017 год – 6,2 тыс. условных голов в год;

показатель 1.10 «Количество специалистов сельского хозяйства, прошедших обучение по программам дополнительного профессионального образования» (2012 год – 22 чел. в год):

2013 год – 25 чел. в год;

2014 год – 30 чел. в год;

2015 год – 20 чел. в год;

2016 год – 0;

2017 год – 0;

2018 год – 10 чел. в год;

2019 год – 10 чел. в год;

2020 год – 10 чел. в год;

показатель 1.11 «Количество оказанных сельскохозяйственным товаропроизводителям и сельскому населению консультационных услуг информационно-консультационными центрами» (2012 год – 1,0 тыс. единиц в год):

2013 год – 1,0 тыс. единиц в год;

2014 год – 5,0 тыс. единиц в год;

2015 год – 1,0 тыс. единиц в год;

2016 год – 1,0 тыс. единиц в год;

2017 год – 1,0 тыс. единиц в год;

2018 год – 1,0 тыс. единиц в год;

2019 год – 1,0 тыс. единиц в год;

2020 год – 1,0 тыс. единиц в год;

показатель 1.12 «Количество ветеринарных специалистов, прошедших повышение квалификации» (2015 год – 32 чел. в год):

2016 год – 30 чел. в год;

2017 год – 30 чел. в год;

2018 год – 30 чел. в год;

2019 год – 30 чел. в год;

2020 год – 30 чел. в год»;

показатель 1.13 «Производство муки из зерновых культур, овощных и других растительных культур, смеси из них»:

2017 год – 2,0 тыс. тонн в год;

2018 год – 9,0 тыс. тонн в год;

2019 год – 9,05 тыс. тонн в год;

2020 год – 9,1 тыс. тонн в год;

показатель 1.14 «Производство крупы»:

2017 год – 2,9 тыс. тонн в год;

2018 год – 2,9 тыс. тонн в год;

2019 год – 3,0 тыс. тонн в год;

2020 год – 3,1 тыс. тонн в год;

показатель 1.15 «Производство хлебобулочных изделий, обогащенных микронутриентами, и диетических хлебобулочных изделий»:

2017 год – 0,50 тыс. тонн в год;

2018 год – 2,85 тыс. тонн в год;

2019 год – 2,85 тыс. тонн в год;

2020 год – 2,85 тыс. тонн в год;

показатель 1.16 «Производство плодоовощных консервов»:

2017 год – 1,3 млн условных банок в год;

2018 год – 1,0 млн условных банок в год;

2019 год – 1,0 млн условных банок в год;

2020 год – 1,05 млн условных банок в год;

показатель 1.17 «Производство масла сливочного»:

2017 год – 0,5 тыс. тонн в год;

2018 год – 0,65 тыс. тонн в год;

2019 год – 0,65 тыс. тонн в год;

2020 год – 0,65 тыс. тонн в год;

показатель 1.18 «Производство сыров и сырных продуктов»:

2017 год – 3,0 тыс. тонн в год;

2018 год – 3,05 тыс. тонн в год;

2019 год – 3,08 тыс. тонн в год;

2020 год – 3,1 тыс. тонн в год;

показатель 1.19 «Объем ссудной задолженности по субсидируемым инвестиционным кредитам (займам), выданным на развитие агропромышленного комплекса»:

2017 год – 384,3 млн рублей;

2018 год – 211,558 млн рублей;

2019 год – 113,273 млн рублей;

2020 год – 60,330 млн рублей»;

показатель 1.20 «Количество зарегистрированных очагов АЧС»:

2018 год – 0 штук;

2019 год – 0 штук;

2020 год – 0 штук;

показатель 1.21 «Предотвращенный ущерб от потерь свинопоголовья и недополученной продукции по заболеваниям сходной симптоматики»:

2018 год – 674,415 млн рублей;  
 2019 год – 674,415 млн рублей;  
 2020 год – 674,415 млн рублей»;

б) позицию «Объемы бюджетных ассигнований» изложить в следующей редакции:

«Объемы  
 бюджетных  
 ассигнований

– 1611245,0 тыс. рублей, из них:  
 средства федерального бюджета – 670731,0 тыс. рублей,  
 в том числе субсидии сельскохозяйственным  
 товаропроизводителям – 670731,0 тыс. рублей;  
 средства республиканского бюджета Республики Хакасия –  
 940514,0 тыс. рублей, в том числе субсидии  
 сельскохозяйственным товаропроизводителям – 619912,0 тыс.  
 рублей, субсидии бюджетам муниципальных образований  
 Республики Хакасия – 0 тыс. рублей.

В том числе:

2013 год – 286084,0 тыс. рублей, из них:

средства федерального бюджета – 101039,0 тыс. рублей,  
 в том числе субсидии сельскохозяйственным  
 товаропроизводителям – 101039,0 тыс. рублей;

средства республиканского бюджета Республики Хакасия –  
 185045,0 тыс. рублей, в том числе субсидии  
 сельскохозяйственным товаропроизводителям – 160664,0 тыс.  
 рублей, субсидии бюджетам муниципальных образований  
 Республики Хакасия – 0;

2014 год – 269814,0 тыс. рублей, из них:

средства федерального бюджета – 121215,0 тыс. рублей,  
 в том числе субсидии сельскохозяйственным  
 товаропроизводителям – 121215,0 тыс. рублей;

средства республиканского бюджета Республики Хакасия –  
 148599,0 тыс. рублей, в том числе субсидии  
 сельскохозяйственным товаропроизводителям – 121937,0 тыс.  
 рублей, субсидии бюджетам муниципальных образований  
 Республики Хакасия – 0;

2015 год – 390244,0 тыс. рублей, из них:

средства федерального бюджета – 231390,0 тыс. рублей,  
 в том числе субсидии сельскохозяйственным  
 товаропроизводителям – 231390,0 тыс. рублей;

средства республиканского бюджета Республики Хакасия –  
 158854,0 тыс. рублей, в том числе субсидии  
 сельскохозяйственным товаропроизводителям – 123864,0 тыс.  
 рублей, субсидии бюджетам муниципальных образований  
 Республики Хакасия – 0;

2016 год – 195017,0 тыс. рублей, из них:

средства федерального бюджета – 28664,0 тыс. рублей,  
 в том числе субсидии сельскохозяйственным  
 товаропроизводителям – 28664,0 тыс. рублей;



средства республиканского бюджета Республики Хакасия – 166353,0 тыс. рублей, в том числе субсидии сельскохозяйственным товаропроизводителям – 78926,0 тыс. рублей, субсидии бюджетам муниципальных образований Республики Хакасия – 0;

2017 год – 229711,0 тыс. рублей из них:

средства федерального бюджета – 140150,0 тыс. рублей, в том числе субсидии сельскохозяйственным товаропроизводителям – 140150,0 тыс. рублей;

средства республиканского бюджета Республики Хакасия – 89561,0 тыс. рублей, в том числе субсидии сельскохозяйственным товаропроизводителям – 30502,0 тыс. рублей, субсидии бюджетам муниципальных образований Республики Хакасия – 0;

2018 год – 145246,0 тыс. рублей из них:

средства федерального бюджета – 19809,0 тыс. рублей, в том числе субсидии сельскохозяйственным товаропроизводителям – 19809,0 тыс. рублей;

средства республиканского бюджета Республики Хакасия – 125437,0 тыс. рублей, в том числе субсидии сельскохозяйственным товаропроизводителям – 79085,0 тыс. рублей, субсидии бюджетам муниципальных образований Республики Хакасия – 0;

2019 год – 50539,0 тыс. рублей из них:

средства федерального бюджета – 17206,0 тыс. рублей, в том числе субсидии сельскохозяйственным товаропроизводителям – 17206,0 тыс. рублей;

средства республиканского бюджета Республики Хакасия – 33333 тыс. рублей, в том числе субсидии сельскохозяйственным товаропроизводителям – 12520,0 тыс. рублей, субсидии бюджетам муниципальных образований Республики Хакасия – 0;

2020 год – 44590,0 тыс. рублей из них:

средства федерального бюджета – 11258,0 тыс. рублей, в том числе субсидии сельскохозяйственным товаропроизводителям – 11258,0 тыс. рублей;

средства республиканского бюджета Республики Хакасия – 33332,0 тыс. рублей, в том числе субсидии сельскохозяйственным товаропроизводителям – 12414,0 тыс. рублей, субсидии бюджетам муниципальных образований Республики Хакасия – 0»;

в) позицию «Ожидаемые результаты реализации» изложить в следующей редакции:

«Ожидаемые результаты реализации – индекс производства пищевых продуктов, включая напитки (в сопоставимых ценах), к предыдущему году – 102,0%; рентабельность сельскохозяйственных организаций (с учетом субсидий) – 3,3%;

увеличение среднемесячной заработной платы работников сельского хозяйства (без субъектов малого предпринимательства) до 15952,0 рублей;

увеличение индекса производительности труда к предыдущему году до 101%;

коэффициент обновления основных видов сельскохозяйственной техники в сельскохозяйственных организациях (отношение количества приобретенной новой техники к общему количеству техники) – до 3,7%;

объем предотвращенного ущерба от падежа продуктивных животных – 1427,36 млн рублей;

степень безопасности сельскохозяйственной продукции, подвергнутой ветеринарно-санитарной экспертизе, – 98,5%;

удельный вес застрахованных посевных площадей в общей посевной площади – до 12,0% в год;

увеличение поголовья застрахованных сельскохозяйственных животных на 6,2 тыс. условных голов;

количество специалистов сельского хозяйства, прошедших обучение по программам дополнительного профессионального образования, – 105 чел.;

количество оказанных сельскохозяйственным товаропроизводителям и сельскому населению консультационных услуг информационно-консультационными центрами – 12,0 тыс. единиц;

количество ветеринарных специалистов, прошедших повышение квалификации – 150 чел.;

увеличение производства муки из зерновых культур, овощных и других растительных культур, смеси из них до 9,1 тыс. тонн в год;

увеличение производства крупы до 3,1 тыс. тонн в год;

увеличение производства хлебобулочных изделий, обогащенных микронутриентами, и диетических хлебобулочных изделий до 2,85 тыс. тонн в год;

увеличение производства плодоовощных консервов до 1,05 млн условных банок в год;

увеличение производства масла сливочного до 0,65 тыс. тонн в год;

увеличение производства сыров и сырных продуктов до 3,1 тыс. тонн в год;

уменьшение ссудной задолженности по субсидируемым инвестиционным кредитам (займам), выданным на развитие агропромышленного комплекса до 60,330 млн рублей;

отсутствие зарегистрированных очагов африканской чумы свиней;

объем предотвращенного ущерба от потерь свинопоголовья и недополученной продукции по заболеваниям сходной симптоматики – 674,415 млн рублей»;

3) в паспорте подпрограммы 2:

а) позицию «Целевые показатели» изложить в следующей редакции:

«Целевые показатели	<p>– показатель 2.1 «Индекс производства продукции животноводства в хозяйствах всех категорий (в сопоставимых ценах) к предыдущему году»: 2017 год – 100,2%; 2018 год – 100,4%; 2019 год – 100,4%; 2020 год – 100,6%;</p> <p>показатель 2.2 «Производство скота и птицы на убой в хозяйствах всех категорий (в живом весе)» (2012 год – 51,0 тыс. тонн в год): 2013 год – 52,8 тыс. тонн в год; 2014 год – 54,7 тыс. тонн в год; 2015 год – 42,0 тыс. тонн в год; 2016 год – 43,2 тыс. тонн в год; 2017 год – 43,2 тыс. тонн в год; 2018 год – 43,2 тыс. тонн в год; 2019 год – 43,3 тыс. тонн в год; 2020 год – 43,3 тыс. тонн в год;</p> <p>показатель 2.3 «Реализация племенного молодняка» (2012 год – 650 голов в год): 2013 год – 670 голов в год; 2014 год – 696 голов в год; 2015 год – 558 голов в год; 2016 год – 560 голов в год; 2017 год – 560 голов в год; 2018 год – 575 голов в год; 2019 год – 575 голов в год; 2020 год – 585 голов в год;</p> <p>показатель 2.4 «Реализация племенного молодняка крупного рогатого скота молочных и мясных пород на 100 голов маток»: 2017 год – 10 голов в год; 2018 год – 10 голов в год; 2019 год – 10 голов в год; 2020 год – 10 голов в год;</p> <p>показатель 2.5 «Удельный вес племенного скота в общем поголовье сельскохозяйственных животных» (2012 год – 10,0%): 2013 год – 10,2%; 2014 год – 10,4%; 2015 год – 6,1%; 2016 год – 6,2%; 2017 год – 7,7%; 2018 год – 7,7%; 2019 год – 7,7%; 2020 год – 7,7%;</p>
------------------------	--

показатель 2.6 «Сохранность племенного условного маточного поголовья сельскохозяйственных животных к уровню предыдущего года»:

2017 год – 100%;

2018 год – 100%;

2019 год – 100%;

2020 год – 100%;

показатель 2.7 «Поголовье крупного рогатого скота специализированных мясных пород и помесного скота, полученного от скрещивания со специализированными мясными породами, в сельскохозяйственных организациях, крестьянских (фермерских) хозяйствах, включая индивидуальных предпринимателей» (2012 год – 33,0 тыс. голов):

2013 год – 34,0 тыс. голов;

2014 год – 35,0 тыс. голов;

2015 год – 37,5 тыс. голов;

2016 год – 37,8 тыс. голов;

2017 год – 38,4 тыс. голов;

2018 год – 40,6 тыс. голов;

2019 год – 41,1 тыс. голов;

2020 год – 41,7 тыс. голов;

показатель 2.8 «Численность товарного поголовья коров специализированных мясных пород в сельскохозяйственных организациях, крестьянских (фермерских) хозяйствах, включая индивидуальных предпринимателей»:

2017 год – 14,1 тыс. голов;

2018 год – 17,1 тыс. голов;

2019 год – 17,3 тыс. голов;

2020 год – 17,4 тыс. голов;

показатель 2.9 «Поголовье северных оленей и маралов в сельскохозяйственных организациях, крестьянских (фермерских) хозяйствах, включая индивидуальных предпринимателей»:

2017 год – 0,400 тыс. голов;

2018 год – 0,450 тыс. голов;

2019 год – 0,480 тыс. голов;

2020 год – 0,500 тыс. голов;

показатель 2.10 «Производство высококачественной говядины от мясного скота (в живом весе)» (2012 год – 4,67 тыс. тонн в год):

2013 год – 4,81 тыс. тонн в год;

2014 год – 4,95 тыс. тонн в год;

2015 год – 5,15 тыс. тонн в год;

2016 год – 5,35 тыс. тонн в год;

2017 год – 5,57 тыс. тонн в год;

2018 год – 5,79 тыс. тонн в год;

2019 год – 6,00 тыс. тонн в год;

2020 год – 6,26 тыс. тонн в год;  
показатель 2.11 «Производство молока в хозяйствах всех категорий» (2012 год – 195,1 тыс. тонн в год):

2013 год – 198,9 тыс. тонн в год;

2014 год – 203,5 тыс. тонн в год;

2015 год – 189,3 тыс. тонн в год;

2016 год – 188,0 тыс. тонн в год;

2017 год – 190,3 тыс. тонн в год;

2018 год – 183,0 тыс. тонн в год;

2019 год – 183,0 тыс. тонн в год;

2020 год – 183,0 тыс. тонн в год;

показатель 2.12 «Производство молока в сельскохозяйственных организациях, крестьянских (фермерских) хозяйствах, включая индивидуальных предпринимателей»:

2017 год – 33,1 тыс. тонн в год;

2018 год – 33,2 тыс. тонн в год;

2019 год – 33,3 тыс. тонн в год;

2020 год – 33,4 тыс. тонн в год;

показатель 2.13 «Удой молока на одну фуражную корову в сельскохозяйственных организациях, крестьянских (фермерских) хозяйствах и у индивидуальных предпринимателей» (2012 год – 3732 кг в год):

2013 год – 4010 кг в год;

2014 год – 4208 кг в год;

2015 год – 3830 кг в год;

2016 год – 4010 кг в год;

2017 год – 4015 кг в год;

2018 год – 4020 кг в год;

2019 год – 4025 кг в год;

2020 год – 4030 кг в год;

показатель 2.14 «Маточное поголовье овец и коз в сельскохозяйственных организациях, крестьянских (фермерских) хозяйствах и у индивидуальных предпринимателей» (2012 год – 90,0 тыс. голов):

2013 год – 95,0 тыс. голов;

2014 год – 100,5 тыс. голов;

2015 год – 116,4 тыс. голов;

2016 год – 112,0 тыс. голов;

2017 год – 125,0 тыс. голов;

2018 год – 128,0 тыс. голов;

2019 год – 131,0 тыс. голов;

2020 год – 133,0 тыс. голов;

показатель 2.15 «Поголовье мясных табунных мясных лошадей в сельскохозяйственных организациях, крестьянских (фермерских) хозяйствах и у индивидуальных предпринимателей» (2012 год – 19,0 тыс. голов):

2013 год – 19,2 тыс. голов;

2014 год – 19,4 тыс. голов;  
 2015 год – 18,3 тыс. голов;  
 2016 год – 16,8 тыс. голов;  
 2017 год – 16,8 тыс. голов;  
 2018 год – 16,8 тыс. голов;  
 2019 год – 16,8 тыс. голов;  
 2020 год – 16,8 тыс. голов;  
 показатель 2.16 «Ввод мощностей животноводческих комплексов молочного направления (молочных ферм) (скотомест)»:  
 2016 год – 0;  
 2017 год – 1100 скотомест»;

б) позицию «Объемы бюджетных ассигнований» изложить в следующей редакции:

**«Объемы  
 бюджетных  
 ассигнований**

– 1563368,0 тыс. рублей, из них:  
 средства федерального бюджета – 474211,0 тыс. рублей, в том числе субсидии сельскохозяйственным товаропроизводителям – 474211,0 тыс. рублей;  
 средства республиканского бюджета Республики Хакасия – 1089157,0 тыс. рублей, в том числе субсидии сельскохозяйственным товаропроизводителям – 1085657,0 тыс. рублей.  
 В том числе:  
 2013 год – 287412,0 тыс. рублей, из них:  
 средства федерального бюджета – 63925,0 тыс. рублей, в том числе субсидии сельскохозяйственным товаропроизводителям – 63925,0 тыс. рублей;  
 средства республиканского бюджета Республики Хакасия – 223487,0 тыс. рублей, в том числе субсидии сельскохозяйственным товаропроизводителям – 223487,0 тыс. рублей;  
 2014 год – 153951,0 тыс. рублей, из них:  
 средства федерального бюджета – 35765,0 тыс. рублей, в том числе субсидии сельскохозяйственным товаропроизводителям – 35765,0 тыс. рублей;  
 средства республиканского бюджета Республики Хакасия – 118186 тыс. рублей, в том числе субсидии сельскохозяйственным товаропроизводителям – 118186,0 тыс. рублей;  
 2015 год – 266190,0 тыс. рублей, из них:  
 средства федерального бюджета – 48730,0 тыс. рублей, в том числе субсидии сельскохозяйственным товаропроизводителям – 48730,0 тыс. рублей;  
 средства из республиканского бюджета Республики Хакасия – 217460,0 тыс. рублей, в том числе субсидии сельскохозяйственным товаропроизводителям – 217460,0 тыс. рублей;  
 2016 год – 274976,0 тыс. рублей из них:  
 средства федерального бюджета – 67069,0 тыс. рублей,

в том числе субсидии сельскохозяйственным товаропроизводителям – 67069,0 тыс. рублей;  
 средства республиканского бюджета Республики Хакасия – 207907,0 тыс. рублей, в том числе субсидии сельскохозяйственным товаропроизводителям – 207407,0 тыс. рублей;  
 2017 год – 164260,0 тыс. рублей из них:  
 средства федерального бюджета – 60002,0 тыс. рублей, в том числе субсидии сельскохозяйственным товаропроизводителям – 60002,0 тыс. рублей;  
 средства республиканского бюджета Республики Хакасия – 104258,0 тыс. рублей, в том числе субсидии сельскохозяйственным товаропроизводителям – 103258,0 тыс. рублей;  
 2018 год – 210995,0 тыс. рублей из них:  
 средства федерального бюджета – 70790,0 тыс. рублей, в том числе субсидии сельскохозяйственным товаропроизводителям – 70790,0 тыс. рублей;  
 средства республиканского бюджета Республики Хакасия – 140205,0 тыс. рублей, в том числе субсидии сельскохозяйственным товаропроизводителям – 139205,0 тыс. рублей;  
 2019 год – 102792,0 тыс. рублей из них:  
 средства федерального бюджета – 63965,0 тыс. рублей, в том числе субсидии сельскохозяйственным товаропроизводителям – 63965,0 тыс. рублей;  
 средства республиканского бюджета Республики Хакасия – 38827,0 тыс. рублей, в том числе субсидии сельскохозяйственным товаропроизводителям – 38327,0 тыс. рублей;  
 2020 год – 102792,0 тыс. рублей из них:  
 средства федерального бюджета – 63965,0 тыс. рублей, в том числе субсидии сельскохозяйственным товаропроизводителям – 63965,0 тыс. рублей;  
 средства республиканского бюджета Республики Хакасия – 38827,0 тыс. рублей, в том числе субсидии сельскохозяйственным товаропроизводителям – 38327,0 тыс. рублей»;

в) позицию «Ожидаемые результаты реализации» изложить в следующей редакции:

«Ожидаемые результаты реализации – индекс производства продукции животноводства в хозяйствах всех категорий (в сопоставимых ценах) к предыдущему году – 100,6%;  
 производство скота и птицы на убой в хозяйствах всех категорий (в живом весе) – 365,7 тыс. тонн;  
 реализация племенного молодняка – 4779 голов;

реализация племенного молодняка крупного рогатого скота молочных и мясных пород на 100 голов маток – 10 голов ежегодно;

удельный вес племенного скота в общем поголовье сельскохозяйственных животных – 7,7%;

сохранность племенного условного маточного поголовья сельскохозяйственных животных к уровню предыдущего года – 100%;

увеличение поголовья крупного рогатого скота специализированных мясных пород и помесного скота, полученного от скрещивания со специализированными мясными породами в сельскохозяйственных организациях, крестьянских (фермерских) хозяйствах, включая индивидуальных предпринимателей, до 41,7 тыс. голов (на 21,8% к уровню 2012 года);

увеличение товарного поголовья коров специализированных мясных пород в сельскохозяйственных организациях, крестьянских (фермерских) хозяйствах, включая индивидуальных предпринимателей, до 17,4 тыс. голов;

увеличение поголовья оленей и маралов в сельскохозяйственных организациях, крестьянских (фермерских) хозяйствах, включая индивидуальных предпринимателей, до 0,500 тыс. голов;

увеличение производства высококачественной говядины от мясного скота (в живом весе) до 6,26 тыс. тонн в год (на 34% к уровню 2012 года);

производство молока в хозяйствах всех категорий – 1519,0 тыс. тонн;

производство молока в сельскохозяйственных организациях, крестьянских (фермерских) хозяйствах, включая индивидуальных предпринимателей, до 33,4 тыс. тонн в год;


увеличение удоя молока на одну фуражную корову в сельскохозяйственных организациях, крестьянских (фермерских) хозяйствах и у индивидуальных предпринимателей до 4030 кг в год (на 8% к уровню 2012 года);

увеличение маточного поголовья овец и коз в сельскохозяйственных организациях, крестьянских (фермерских) хозяйствах и у индивидуальных предпринимателей до 133,0 тыс. голов (на 47,7% к уровню 2012 года);

поголовье мясных табунных лошадей в сельскохозяйственных организациях, крестьянских (фермерских) хозяйствах и у индивидуальных предпринимателей – 16,8 тыс. голов в год;

ввод мощностей животноводческих комплексов молочного направления (молочных ферм) – 1100 скотомест»;

4) позицию «Объемы бюджетных ассигнований» паспорта подпрограммы 3 изложить в следующей редакции:





«Объемы  
бюджетных  
ассигнований

- 1241009,0 тыс. рублей, из них:  
 средства федерального бюджета – 516031,0 тыс. рублей,  
 в том числе субсидии сельскохозйственным  
 товаропроизводителям – 516031,0 тыс. рублей;  
 средства республиканского бюджета Республики Хакасия –  
 722811,0 тыс. рублей, в том числе субсидии  
 сельскохозйственным товаропроизводителям – 695377,0 тыс.  
 рублей;  
 внебюджетные средства – 2167,0 тыс. рублей.  
 В том числе:  
 2013 год – 226499,0 тыс. рублей, из них средства федерального  
 бюджета – 69674,0 тыс. рублей, в том числе субсидии  
 сельскохозйственным товаропроизводителям – 69674,0 тыс.  
 рублей;  
 средства республиканского бюджета Республики Хакасия –  
 155158,0 тыс. рублей, в том числе субсидии  
 сельскохозйственным товаропроизводителям – 149360,0 тыс.  
 рублей;  
 внебюджетные средства – 1667,0 тыс. рублей;  
 2014 год – 189731,0 тыс. рублей, из них:  
 средства федерального бюджета – 74316,0 тыс. рублей,  
 в том числе субсидии сельскохозйственным  
 товаропроизводителям – 74316,0 тыс. рублей;  
 средства республиканского бюджета Республики Хакасия –  
 114915,0 тыс. рублей, в том числе субсидии  
 сельскохозйственным товаропроизводителям – 113415,0 тыс.  
 рублей;  
 внебюджетные средства – 500,0 тыс. рублей;  
 2015 год – 162565,0 тыс. рублей, из них:  
 средства федерального бюджета – 75567,0 тыс. рублей,  
 в том числе субсидии сельскохозйственным  
 товаропроизводителям – 75567,0 тыс. рублей;  
 средства республиканского бюджета Республики Хакасия –  
 86998,0 тыс. рублей, в том числе субсидии  
 сельскохозйственным товаропроизводителям – 84362,0 тыс.  
 рублей;  
 внебюджетные средства – 0;  
 2016 год – 171540,0 тыс. рублей, из них:  
 средства федерального бюджета – 67345,0 тыс. рублей,  
 в том числе субсидии сельскохозйственным  
 товаропроизводителям – 67345,0 тыс. рублей;  
 средства республиканского бюджета Республики Хакасия –  
 104195,0 тыс. рублей, в том числе субсидии  
 сельскохозйственным товаропроизводителям – 102195,0 тыс.  
 рублей;  
 внебюджетные средства – 0;  
 2017 год – 155096,0 тыс. рублей, из них:  
 средства федерального бюджета – 59324,0 тыс. рублей,

в том числе субсидии сельскохозяйственным товаропроизводителям – 59324,0 тыс. рублей;  
 средства республиканского бюджета Республики Хакасия – 95772,0 тыс. рублей, в том числе субсидии сельскохозяйственным товаропроизводителям – 91272,0 тыс. рублей;  
 внебюджетные средства – 0;  
 2018 год – 152360,0 тыс. рублей, из них:  
 средства федерального бюджета – 56767,0 тыс. рублей, в том числе субсидии сельскохозяйственным товаропроизводителям – 56767,0 тыс. рублей;  
 средства республиканского бюджета Республики Хакасия – 95593,0 тыс. рублей, в том числе субсидии сельскохозяйственным товаропроизводителям – 89593,0 тыс. рублей;  
 внебюджетные средства – 0;  
 2019 год – 91609,0 тыс. рублей, из них:  
 средства федерального бюджета – 56519,0 тыс. рублей, в том числе субсидии сельскохозяйственным товаропроизводителям – 56519,0 тыс. рублей;  
 средства республиканского бюджета Республики Хакасия – 35090,0 тыс. рублей, в том числе субсидии сельскохозяйственным товаропроизводителям – 32590,0 тыс. рублей;  
 внебюджетные средства – 0;  
 2020 год – 91609,0 тыс. рублей, из них:  
 средства федерального бюджета – 56519,0 тыс. рублей, в том числе субсидии сельскохозяйственным товаропроизводителям – 56519,0 тыс. рублей;  
 средства республиканского бюджета Республики Хакасия – 35090,0 тыс. рублей, в том числе субсидии сельскохозяйственным товаропроизводителям – 32590,0 тыс. рублей;  
 внебюджетные средства – 0»;

5) в паспорте подпрограммы 4:

а) позицию «Целевые показатели» изложить в следующей редакции:

«Целевые показатели	– показатель 4.1 «Количество начинающих фермеров, осуществивших проекты создания и развития своих хозяйств с помощью государственной поддержки» (2012 год – 26 единиц): 2013 год – 20 единиц в год; 2014 год – 54 единицы в год; 2015 год – 40 единиц в год; 2016 год – 76 единиц в год; 2017 год – 21 единица в год; 2018 год – 21 единица в год; 2019 год – 10 единиц в год;
---------------------	---

2020 год – 20 единиц в год;  
показатель 4.2 «Количество семейных животноводческих ферм, созданных на базе крестьянских (фермерских) хозяйств» (2012 год – 7 единиц):

2013 год – 10 единиц в год;

2014 год – 0;

2015 год – 7 единиц в год;

2016 год – 8 единиц в год;

2017 год – 3 единицы в год;

2018 год – 3 единицы в год;

2019 год – 3 единицы в год;

2020 год – 10 единиц в год;

показатель 4.3 «Площадь земельных участков из земель сельскохозяйственного назначения, оформленных в собственность крестьянских (фермерских) хозяйств, включая индивидуальных предпринимателей» (2012 год – 1,0 тыс. га):

2013 год – 5,0 тыс. га;

2014 год – 5,0 тыс. га;

2015 год – 5,0 тыс. га;

показатель 4.4 «Увеличение объема субсидируемых кредитов (займов), привлеченных субъектами малых форм хозяйствования на селе» (2012 год – на 5000 тыс. рублей):

2013 год – на 100 тыс. рублей;

2014 год – на 100 тыс. рублей;

2015 год – на 100 тыс. рублей;

2016 год – на 100 тыс. рублей;

показатель 4.5 «Количество сельскохозяйственных потребительских кооперативов, развивших свою материально-техническую базу с помощью гранта на развитие материально-технической базы»:

2017 год – 1 единица в год;

2018 год – 1 единица в год;

2019 год – 1 единица в год;

2020 год – 1 единица в год;

показатель 4.6 «Прирост объемов произведенной (переработанной) продукции в сельскохозяйственных потребительских кооперативах, получивших грантовую поддержку на развитие материально-технической базы»:

2017 год – на 10,0% в год;

2018 год – на 10,0% в год;

2019 год – на 10,0% в год;

2020 год – на 10,0% в год;

показатель 4.7 «Количество новых постоянных рабочих мест, созданных в крестьянских (фермерских) хозяйствах, осуществивших проекты создания и развития своих хозяйств с помощью средств государственной поддержки»:

2017 год – 66 единиц в год;

2018 год – 66 единиц в год;

2019 год – 66 единиц в год;  
 2020 год – 66 единиц в год;  
 показатель 4.8 «Прирост объемов сельскохозяйственной продукции, произведенной индивидуальными предпринимателями и крестьянскими (фермерскими) хозяйствами, получившими средства государственной поддержки, к году, предшествующему году предоставления субсидии»:

2017 год – на 10,0% в год;

2018 год – на 10,0% в год;

2019 год – на 10,0% в год;

2020 год – на 10,0% в год;

показатель 4.9 «Количество новых постоянных рабочих мест, созданных в сельскохозяйственных потребительских кооперативах, получивших средства государственной поддержки для развития материально-технической базы»:

2017 год – 7 единиц в год;

2018 год – 7 единиц в год;

2019 год – 7 единиц в год;

2020 год – 7 единиц в год»;

б) позицию «Объемы бюджетных ассигнований» изложить в следующей редакции:

«Объемы  
 бюджетных  
 ассигнований

– 1309859,0 тыс. рублей, из них:  
 средства федерального бюджета – 865325,0 тыс. рублей, в том числе субсидии сельскохозяйственным товаропроизводителям – 865325,0 тыс. рублей;  
 средства республиканского бюджета Республики Хакасия – 150854,0 тыс. рублей, в том числе субсидии сельскохозяйственным товаропроизводителям – 150854,0 тыс. рублей;  
 внебюджетные средства – 293680,0 тыс. рублей.

В том числе:

2013 год – 117805,0 тыс. рублей, из них:

средства федерального бюджета – 81471,0 тыс. рублей, в том числе субсидии сельскохозяйственным товаропроизводителям – 81471,0 тыс. рублей;

средства республиканского бюджета Республики Хакасия – 28000,0 тыс. рублей, в том числе субсидии сельскохозяйственным товаропроизводителям – 28000,0 тыс. рублей;

внебюджетные средства – 8334,0 тыс. рублей;

2014 год – 120813,0 тыс. рублей, из них:

средства федерального бюджета – 83780,0 тыс. рублей, в том числе субсидии сельскохозяйственным товаропроизводителям – 83780,0 тыс. рублей;

средства республиканского бюджета Республики Хакасия – 28072,0 тыс. рублей, в том числе субсидии

сельскохозяйственным товаропроизводителям – 28072,0 тыс. рублей;  
внебюджетные средства – 8961,0 тыс. рублей;  
2015 год – 221562,0 тыс. рублей, из них:  
средства федерального бюджета – 133862,0 тыс. рублей,  
в том числе субсидии сельскохозяйственным  
товаропроизводителям – 133862,0 тыс. рублей;  
средства республиканского бюджета Республики Хакасия –  
35500,0 тыс. рублей, в том числе субсидии  
сельскохозяйственным товаропроизводителям – 35500,0 тыс.  
рублей;  
внебюджетные средства – 52200,0 тыс. рублей;  
2016 год – 224987,0 тыс. рублей, из них:  
средства федерального бюджета – 143630,0 тыс. рублей,  
в том числе субсидии сельскохозяйственным  
товаропроизводителям – 143630,0 тыс. рублей;  
средства республиканского бюджета Республики Хакасия –  
22032,0 тыс. рублей, в том числе субсидии  
сельскохозяйственным товаропроизводителям – 22032,0 тыс.  
рублей;  
внебюджетные средства – 59325,0 тыс. рублей;  
2017 год – 139004,0 тыс. рублей, из них:  
средства федерального бюджета – 109737,0 тыс. рублей,  
в том числе субсидии сельскохозяйственным  
товаропроизводителям – 109737,0 тыс. рублей;  
средства республиканского бюджета Республики Хакасия –  
6307,0 тыс. рублей, из них субсидии сельскохозяйственным  
товаропроизводителям – 6307,0 тыс. рублей;  
внебюджетные средства – 22960,0 тыс. рублей;  
2018 год – 160134,0 тыс. рублей, из них:  
средства федерального бюджета – 102679,0 тыс. рублей,  
в том числе субсидии сельскохозяйственным  
товаропроизводителям – 102679,0 тыс. рублей;  
средства республиканского бюджета Республики Хакасия –  
10155,0 тыс. рублей, в том числе субсидии  
сельскохозяйственным товаропроизводителям – 10155,0 тыс.  
рублей;  
внебюджетные средства – 47300,0 тыс. рублей;  
2019 год – 162777,0 тыс. рублей, из них:  
средства федерального бюджета – 105083,0 тыс. рублей,  
в том числе субсидии сельскохозяйственным  
товаропроизводителям – 105083,0 тыс. рублей;  
средства республиканского бюджета Республики Хакасия –  
10394,0 тыс. рублей, в том числе субсидии  
сельскохозяйственным товаропроизводителям – 10394,0 тыс.  
рублей;  
внебюджетные средства – 47300,0 тыс. рублей;  
2020 год – 162777,0 тыс. рублей, из них:

средства федерального бюджета – 105083,0 тыс. рублей, в том числе субсидии сельскохозяйственным товаропроизводителям – 105083,0 тыс. рублей; средства республиканского бюджета Республики Хакасия – 10394,0 тыс. рублей, в том числе субсидии сельскохозяйственным товаропроизводителям – 10394,0 тыс. рублей; внебюджетные средства – 47300,0 тыс. рублей);

в) позицию «Ожидаемые результаты реализации» изложить в следующей редакции:

«Ожидаемые результаты реализации – увеличение количества начинающих фермеров, осуществивших проекты создания и развития своих хозяйств с помощью государственной поддержки, на 262 единицы; увеличение количества семейных животноводческих ферм, созданных на базе крестьянских (фермерских) хозяйств, на 44 единицы; увеличение площади земельных участков из земель сельскохозяйственного назначения, оформленных в собственность крестьянских (фермерских) хозяйств, включая индивидуальных предпринимателей, на 15,0 тыс. га; увеличение объема субсидируемых кредитов (займов), привлеченных субъектами малых форм хозяйствования на селе, на 400 тыс. рублей; количество сельскохозяйственных потребительских кооперативов, развивших свою материально-техническую базу с помощью государственной поддержки, – 4 единицы; прирост объемов произведенной (переработанной) продукции в сельскохозяйственных потребительских кооперативах, получивших грантовую поддержку на развитие материально-технической базы, на 10% ежегодно; увеличение новых постоянных рабочих мест, созданных в крестьянских (фермерских) хозяйствах, осуществивших проекты создания и развития своих хозяйств с помощью средств государственной поддержки, на 264 единицы; прирост объемов сельскохозяйственной продукции, произведенной индивидуальными предпринимателями и крестьянскими (фермерскими) хозяйствами, получившими средства государственной поддержки, к году, предшествующему году предоставления субсидии, на 10% ежегодно; увеличение новых постоянных рабочих мест, созданных в сельскохозяйственных потребительских кооперативах, получивших средства государственной поддержки для развития материально-технической базы, на 28 единиц»;

б) позицию «Объемы бюджетных ассигнований» паспорта подпрограммы 5 изложить в следующей редакции:

«Объемы  
бюджетных  
ассигнований

- 1034236,0 тыс. рублей, из них:  
 средства федерального бюджета – 340195,0 тыс. рублей, в том числе субсидии бюджетам муниципальных образований Республики Хакасия – 316816,0 тыс. рублей;  
 средства республиканского бюджета Республики Хакасия – 564951,0 тыс. рублей, в том числе субсидии бюджетам муниципальных образований Республики Хакасия – 511539,0 тыс. рублей;  
 внебюджетные средства – 129090,0 тыс. рублей.  
 В том числе:  
 2013 год – 370571,0 тыс. рублей, из них:  
 средства федерального бюджета – 71619,0 тыс. рублей, в том числе субсидии бюджетам муниципальных образований Республики Хакасия – 64878,0 тыс. рублей;  
 средства республиканского бюджета Республики Хакасия – 265452,0 тыс. рублей, в том числе субсидии бюджетам муниципальных образований Республики Хакасия – 253029,0 тыс. рублей;  
 внебюджетные средства – 33500,0 тыс. рублей;  
 2014 год – 106071,0 тыс. рублей, из них:  
 средства федерального бюджета – 22510,0 тыс. рублей, в том числе субсидии бюджетам муниципальных образований Республики Хакасия – 19349,0 тыс. рублей;  
 средства республиканского бюджета Республики Хакасия – 66697,0 тыс. рублей, в том числе субсидии бюджетам муниципальных образований Республики Хакасия – 63950,0 тыс. рублей;  
 внебюджетные средства – 16864,0 тыс. рублей;  
 2015 год – 107011,0 тыс. рублей, из них:  
 средства федерального бюджета – 22328,0 тыс. рублей, в том числе субсидии бюджетам муниципальных образований Республики Хакасия – 20128,0 тыс. рублей;  
 средства республиканского бюджета Республики Хакасия 63416,0 тыс. рублей, в том числе субсидии бюджетам муниципальных образований Республики Хакасия – 57416,0 тыс. рублей;  
 внебюджетные средства – 21267,0 тыс. рублей;  
 2016 год – 123380,0 тыс. рублей, из них:  
 средства федерального бюджета – 20292,0 тыс. рублей, в том числе субсидии бюджетам муниципальных образований Республики Хакасия – 18762,0 тыс. рублей;  
 средства республиканского бюджета Республики Хакасия – 84400,0 тыс. рублей, в том числе субсидии бюджетам муниципальных образований Республики Хакасия – 79400,0 тыс. рублей;  
 внебюджетные средства – 18688,0 тыс. рублей;  
 2017 год – 37835,0 тыс. рублей, из них:  
 средства федерального бюджета – 8274,0 тыс. рублей, в том

числе субсидии бюджетам муниципальных образований Республики Хакасия – 6843,0 тыс. рублей;  
 средства республиканского бюджета Республики Хакасия – 20790,0 тыс. рублей, из них субсидии бюджетам муниципальных образований Республики Хакасия – 15262,0 тыс. рублей;  
 внебюджетные средства – 8771,0 тыс. рублей;  
 2018 год – 123497,0 тыс. рублей, из них:  
 средства федерального бюджета – 83258,0 тыс. рублей, в том числе субсидии бюджетам муниципальных образований Республики Хакасия – 80556,0 тыс. рублей;  
 средства республиканского бюджета Республики Хакасия – 30239,0 тыс. рублей, в том числе субсидии бюджетам муниципальных образований Республики Хакасия – 24145,0 тыс. рублей;  
 внебюджетные средства – 10000,0 тыс. рублей;  
 2019 год – 80180,0 тыс. рублей, из них:  
 средства федерального бюджета – 55082,0 тыс. рублей, в том числе субсидии бюджетам муниципальных образований Республики Хакасия – 52438,0 тыс. рублей;  
 средства республиканского бюджета Республики Хакасия – 15098,0 тыс. рублей, в том числе субсидии бюджетам муниципальных образований Республики Хакасия – 9098,0 тыс. рублей;  
 внебюджетные средства – 10000,0 тыс. рублей;  
 2020 год – 85691,0 тыс. рублей, из них:  
 средства федерального бюджета – 56832,0 тыс. рублей, в том числе субсидии бюджетам муниципальных образований Республики Хакасия – 53862,0 тыс. рублей;  
 средства республиканского бюджета Республики Хакасия – 18859,0 тыс. рублей, в том числе субсидии бюджетам муниципальных образований Республики Хакасия – 9239,0 тыс. рублей;  
 внебюджетные средства – 10000,0 тыс. рублей»;

7) позицию «Объемы бюджетных ассигнований» паспорта подпрограммы 7 изложить в следующей редакции:

«Объемы бюджетных ассигнований – 111800,0 тыс. рублей за счет средств республиканского бюджета Республики Хакасия, в том числе:  
 2013 год – 21800 тыс. рублей;  
 2014 год – 2000 тыс. рублей;  
 2015 год – 9500 тыс. рублей;  
 2016 год – 15000,0 тыс. рублей;  
 2017 год – 13500,0 тыс. рублей;  
 2018 год – 20000,0 тыс. рублей;



2019 год – 15000,0 тыс. рублей;  
2020 год – 15000,0 тыс. рублей»;

8) позицию «Объемы бюджетных ассигнований» паспорта подпрограммы 9 изложить в следующей редакции:

«Объемы бюджетных ассигнований – 1147418,0 тыс. рублей за счет средств республиканского бюджета Республики Хакасия, в том числе:  
2016 год – 259839,0 тыс. рублей;  
2017 год – 264261,0 тыс. рублей;  
2018 год – 301008,0 тыс. рублей;  
2019 год – 215876,0 тыс. рублей;  
2020 год – 106434,0 тыс. рублей»;

9) в таблице 1 раздела 3:  
а) строку 4 изложить в следующей редакции:

4	Основное мероприятие 1.2 «Стабилизация эпизоотической ситуации»	Министерство сельского хозяйства и продовольствия Республики Хакасия, Государственная ветеринарная инспекция Республики Хакасия	2013 год	2020 год	Предупреждение возникновения и распространения заразных болезней животных и стабилизация эпизоотической ситуации в Республике Хакасия; предотвращение заноса и распространения вируса африканской чумы свиней на территории Республики Хакасия	Охрана территории Республики Хакасия от заноса заразных болезней животных из других субъектов Российской Федерации; выполнение ветеринарно-профилактических противоэпизоотических мероприятий; обеспечение безопасности в ветеринарно-санитарном отношении продуктов животного происхождения, защита населения от болезней, общих для человека и животных	1.6, 1.7, 1.20, 1.21
---	---	---	----------	----------	--	---	----------------------

б) строки 7–9 изложить в следующей редакции

7	Основное мероприятие 2.1 «Удовлетворение потребности	Министерство сельского хозяйства и продовольствия Республики Хакасия	2013 год	2020 год	Увеличение производства высококачественной племенной продукции	Субсидии на поддержку племенного животноводства (в том числе за счет средств	1, 2, 2.1, 2.3–2.6
---	--	--	----------	----------	--	--	--------------------

	сельскохозяйственных товаропроизводителей Республики Хакасия в племенной продукции (материале)»				(материала) сельскохозяйственных животных; совершенствование пород сельскохозяйственных животных в товарном секторе; сохранение банка семени и генофонда племенных сельскохозяйственных животных	Федерального бюджета на содействие достижению целевых показателей региональных программ развития агропромышленного комплекса)	
8	Основное мероприятие 2.2 «Развитие приоритетных подотраслей сельского хозяйства»	Министерство сельского хозяйства и продовольствия Республики Хакасия	2013 год	2020 год	Стабилизация и рост поголовья сельскохозяйственных животных (крупный рогатый скот, птица) в сельскохозяйственных организациях, крестьянских (фермерских) хозяйствах и у индивидуальных предпринимателей; увеличение объемов производства сельскохозяйственной продукции (молоко, мясо)	Развитие пчеловодства; развитие мясного скотоводства (в том числе за счет средств федерального бюджета на достижение целевых показателей региональных программ развития агропромышленного комплекса); развитие молочного скотоводства; улучшение условий содержания сельскохозяйственных животных и условий труда в животноводстве;	1, 2, 2.1, 2.2, 2.7-2.13, 2.16

	<p>предоставление субсидий на воспроизводство птицы; повышение продуктивности крупного рогатого скота молочного направления (в том числе софинансирование с федеральным бюджетом), возмещение части прямых понесенных затрат на создание и модернизацию объектов агропромышленного комплекса, а также на приобретение техники и оборудования; возмещение части прямых понесенных затрат на создание и модернизацию, а также на приобретение техники и оборудования объектов для уоя и первичной переработки продукции овцеводства</p>						
--	---	--	--	--	--	--	--

9	Основное мероприятие 2.3 «Развитие традиционных подотраслей сельского хозяйства»	Министерство сельского хозяйства и продовольствия Республики Хакасия	2013 год	2020 год	Стабилизация и рост поголовья сельскохозяйственных животных (овцы, козы, лошади, маралы) в сельскохозяйственных организациях, крестьянских (фермерских) хозяйствах и у индивидуальных предпринимателей; увеличение объемов производства сельскохозяйственной продукции (молоко, мясо), строительство животноводческих комплексов	Развитие овцеводства и козоводства (в том числе за счет средств федерального бюджета на содействие достижению целевых показателей региональных программ развития агропромышленного комплекса); развитие табунного и спортивного коневодства и мараловодства (в том числе за счет средств федерального бюджета на содействие достижению целевых показателей региональных программ развития агропромышленного комплекса)	1, 2, 2.1, 2.14, 2.15
---	--	--	----------	----------	--	--	-----------------------

в) строку 11 изложить в следующей редакции:

« 11	Основное мероприятие 3.1 «Сохранение и восстановление	Министерство сельского хозяйства и продовольствия Республики Хакасия	2013 год	2020 год	Повышение культуры земледелия; увеличение урожайности	Поддержка элитного семеноводства (в том числе за счет средств федерального бюджета	1, 2, 3, 3.1–3.7, 3.10, 3.11, 3.12
------	---	--	----------	----------	---	--	------------------------------------

культуры земледелия	Республики Хакасия»																																																																																																																																

							развития производства семенного картофеля и овощей открытого грунта	
--	--	--	--	--	--	--	---	--

»;

г) строки 17-18 изложить в следующей редакции

17	Основное мероприятие 5.1 «Обеспечение благоустроенным жильем граждан, проживающих в сельской местности, в том числе молодых семей и молодых специалистов»	Министерство сельского хозяйства и продовольствия Республики Хакасия, Министерство образования и науки Республики Хакасия, Министерство здравоохранения Республики Хакасия	2013 год	2020 год	Улучшение жилищных условий граждан, проживающих в сельской местности, в том числе молодых семей и молодых специалистов; повышение благоустройства сельских жителей на территории Республики Хакасия	Субсидии на реализацию мероприятий по устойчивому развитию сельских территорий в части улучшения жилищных условий граждан, проживающих в сельской местности, в том числе молодых семей и молодых специалистов (в том числе софинансирование с федеральным бюджетом); субсидии на реализацию мероприятий по возмещению расходов гражданам на заготовку, переработку, транспортировку для	5.1 - 5.4
----	---	--	----------	----------	---	---	-----------

«

18	Основное мероприятие 5.2 «Обеспечение сельских населенных пунктов объектами социальной инженерной инфраструктуры и автомобильными дорогами»	Министерство сельского хозяйства и продовольствия Республики Хакасия, Министерство образования и науки Республики Хакасия, Министерство здравоохранения Республики Хакасия, Министерство транспорта и дорожного хозяйства Республики Хакасия	2013 год	2020 год	Ввод в эксплуатацию объектов социальной инженерной инфраструктуры	Строительства, капитального ремонта и реконструкции жилых домов; субсидии на осуществление мероприятий по обеспечению жильем работников социальной сферы, работающих в сельской местности	5.5 - 5.12
					Ввод в эксплуатацию объектов социальной инженерной инфраструктуры	Субсидии на модернизацию, реконструкцию, строительство объектов муниципальной собственности; субсидии на капитальный ремонт объектов муниципальной собственности; строительство фельдшерско-акушерских пунктов, в том числе разработка проектной документации; субсидии на реализацию	



					<p>мероприятий по устойчивому развитию сельских территорий в части развития сети фельдшерско-акушерских пунктов в сельской местности (в том числе с финансированием с федеральным бюджетом); субсидии на модернизацию, реконструкцию, строительство объектов муниципальной собственности в части развития сети объектов культурно-досуговой деятельности (в том числе с финансированием с федеральным бюджетом); поддержка экономического и социального развития коренных малочисленных народов Севера, Сибири и Дальнего Востока;</p>
--	--	--	--	--	--

					<p>субсидии на реализацию мероприятий по устойчивому развитию сельских территорий в части развития водоснабжения в сельской местности (в том числе софинансирование с федеральным бюджетом); субсидии на реализацию мероприятий по устойчивому развитию сельских территорий в части обустройства населенных пунктов, расположенных в сельской местности, автомобильными дорогами (в том числе софинансирование с федеральным бюджетом)</p>
--	--	--	--	--	--

»;

д) строку 26 изложить в следующей редакции:

26	<p>Основное мероприятие 8.1 «Развитие системы мелиорации земель сельскохозяйственного назначения»</p>	<p>Министерство сельского хозяйства и продовольствия Республики Хакасия</p>	<p>2015 год</p>	<p>2020 год</p>	<p>Повышение продуктивности сельскохозяйственных угодий; расширение посевов сельскохозяйственных культур за счет ввода в эксплуатацию мелиорируемых земель; обеспечение устойчивости производства сельскохозяйственной продукции независимо от климатических изменений и природных аномалий</p>	<p>Субсидии возмещение затрат на строительство, реконструкцию, техническое перевооружение внутрихозяйственных мелиоративных систем и отдельно расположенных гидротехнических сооружений; субсидии на проектирование строительства, реконструкции, технического перевооружения внутрихозяйственных мелиоративных систем и отдельно расположенных гидротехнических сооружений; субсидии на возмещение затрат на строительство, техническое оснащение внутрихозяйственных мелиоративных систем</p>	<p>8.1–8.7</p>
----	---	---	-----------------	-----------------	---	---	----------------

								капельного орошения для многолетних насаждений	орошения закладки садовых насаждений	
--	--	--	--	--	--	--	--	--	--------------------------------------	--

»;

10) таблицу 2 раздела 4 изложить в следующей редакции:

«Таблица 2

Наименование государственной программы, задачи, подпрограммы, основного мероприятия	ГРБС (ответственный исполнитель, соисполнитель)	Объем бюджетных ассигнований по годам, тыс. рублей							
		2015 (справочно)	2016	2017	2018	2019	2020		
1	2	3	4	5	6	7	8		
Государственная программа Республики Хакасия «Развитие агропромышленного комплекса Республики Хакасия и социальной сферы на селе на 2013–2020 годы»	Итого	1185053	1274493	1016982	1128340	728773	618893		
	федеральный бюджет	513442	327089	379177	333303	297855	293657		
	республиканский бюджет Республики Хакасия	593200	869391	603974	735637	373618	267936		
	внебюджетные источники	78411	78013	33831	59400	57300	57300		
	Министерство сельского хозяйства и продовольствия Республики Хакасия, в том числе	1089892	921655	965151	1028219	653080	542442		

1	2	3	4	5	6	7	8
	федеральный бюджет	513442	327089	379177	306125	281118	276230
	республиканский бюджет Республики Хакасия	576450	594566	585974	722094	371962	266212
	Государственная ветеринарная инспекция Республики Хакасия	16750	256825	-	-	-	-
	Министерство образования и науки Республики Хакасия	-	-	-	-	-	-
	Министерство здравоохранения Республики Хакасия	-	-	-	-	-	-
	Министерство транспорта и дорожного хозяйства Республики Хакасия	-	-	-	29866	18393	19151
	федеральный бюджет	-	-	-	27178	16737	17427
	республиканский бюджет Республики Хакасия	-	-	-	2688	1656	1724
	Министерство имущественных и земельных отношений Республики Хакасия	-	18000	18000	10855	-	-


1	2	3	4	5	6	7	8
Подпрограмма 1 «Создание общих условий функционирования сельского хозяйства и регулирование рынков сельскохозяйственной продукции, сырья и продовольствия»	Всего по подпрограмме, в том числе	390244	195017	229711	145246	50539	44590
	федеральный бюджет	231390	28664	140150	19809	17206	11258
	республиканский бюджет Республики Хакасия	158854	166353	89561	125437	33333	33332
Основное мероприятие 1.1 «Достижение финансовой устойчивости сельского хозяйства»	Итого	352654	107131	170563	95206	29426	23372
	Министерство сельского хозяйства и продовольствия Республики Хакасия, в том числе	352654	107131	170563	92194	29426	23372
	федеральный бюджет	231390	28664	140150	19809	17206	11258
Основное мероприятие 1.2 «Стабилизация эпизоотической ситуации»	республиканский бюджет Республики Хакасия	121264	78467	30413	72385	12220	12114
	Итого	18750	36750	17000	15712	13800	13800
	Министерство сельского хозяйства и продовольствия Республики Хакасия	2000	-	17000	15712	13800	13800
	Государственная ветеринарная инспекция Республики Хакасия	16750	36750	-	-	-	-

1	2	3	4	5	6	7	8
Основное мероприятие 1.3 «Повышение эффективности функционирования агропромышленного комплекса»	Итого	18840	51136	42148	37340	7313	7418
	Министерство сельского хозяйства и продовольствия Республики Хакасия	18840	33136	24148	26485	7313	7418
	Министерство имущественных и земельных отношений Республики Хакасия	-	18000	18000	10855	-	-
Подпрограмма 2 «Развитие подотрасли животноводства, переработки и реализации продукции животноводства»	Всего по подпрограмме, в том числе	266190	274976	164260	210995	102792	102792
	федеральный бюджет	48730	67069	60002	70790	63965	63965
	республиканский бюджет Республики Хакасия	217460	207907	104258	140205	38827	38827
	Итого	43348	46032	36732	36940	28700	28700
Основное мероприятие 2.1 «Удовлетворение потребности сельскохозяйственных товаропроизводителей Хакасия в племенной продукции (материале)»	Министерство сельского хозяйства и продовольствия Республики Хакасия, в том числе	43348	46032	36732	36940	28700	28700
	федеральный бюджет	16778	14700	21467	23842	17017	17017
	республиканский	26570	31332	15265	13098	11683	11683

1	2	3	4	5	6	7	8
	бюджет Республики Хакасия						
Основное мероприятие 2.2 «Развитие приоритетных подотраслей сельского хозяйства»	Итого	141546	159679	93838	125524	46584	46584
	Министерство сельского хозяйства и продовольствия Республики Хакасия, в том числе	141546	159679	93838	125524	46584	46584
	федеральный бюджет	19546	39877	24802	28286	28286	28286
Основное мероприятие 2.3 «Развитие традиционных подотраслей сельского хозяйства»	республиканский бюджет Республики Хакасия	122000	119802	69036	97238	18298	18298
	Итого	81296	69265	33690	48531	27508	27508
	Министерство сельского хозяйства и продовольствия Республики Хакасия	81296	69265	33690	48531	27508	27508
	федеральный бюджет	12406	12492	13733	18662	18662	18662
	республиканский бюджет Республики Хакасия	68890	56773	19957	29869	8846	8846
Подпрограмма 3 «Развитие подотрасли растениеводства, переработки и	Всего по подпрограмме, в том числе	162565	171540	155096	152360	91609	91609



1	2	3	4	5	6	7	8
реализации растениеводства»	продукции	75567	67345	59324	56767	56519	56519
	федеральный бюджет республиканский бюджет Республики Хакасия	86998	104195	95772	95593	35090	35090
Основное мероприятие 3.1 «Сохранение и восстановление культуры земледелия Республики Хакасия»	Итого	157504	166240	151778	146102	86609	86609
	Министерство сельского хозяйства и продовольствия Республики Хакасия, в том числе	157504	166240	151778	146102	86609	86609
Основное мероприятие 3.2 «Развитие производства продукции растениеводства в защищенном грунте и картофеля»	федеральный бюджет	75567	67345	59324	56767	56519	56519
	республиканский бюджет Республики Хакасия	81937	98895	92454	89335	30090	30090
Подпрограмма 4 «Развитие малых форм хозяйствования на селе»	Министерство сельского хозяйства и продовольствия Республики Хакасия	5061	5300	3318	6258	5000	5000
	Всего по подпрограмме, в том числе	221562	224987	139004	160134	162777	162777
	федеральный бюджет	133862	143630	109737	102679	105083	105083
	республиканский бюджет Республики Хакасия	35500	22032	6307	10155	10394	10394



1	2	3	4	5	6	7	8
	внебюджетные средства	52200	59325	22960	47300	47300	47300
Основное мероприятие 4.1 «Создание условий для увеличения количества субъектов малых форм хозяйствования в сельской местности»	Министерство сельского хозяйства и продовольствия Республики Хакасия, в том числе	169362	165662	139004	160134	162777	162777
	федеральный бюджет	133862	143630	109737	102679	105083	105083
	республиканский бюджет Республики Хакасия	35500	22032	6307	10155	10394	10394
	внебюджетные средства	52200	59325	22960	47300	47300	47300
Подпрограмма 5 «Устойчивое развитие сельских территорий»	Всего по подпрограмме, в том числе	107011	123380	37835	123497	80180	85691
	федеральный бюджет	22328	20292	8274	83258	55082	56832
	республиканский бюджет Республики Хакасия	63416	84400	20790	30239	15098	18859
	внебюджетные средства	21267	18688	8771	10000	10000	10000
Основное мероприятие 5.1 «Обеспечение благоустроенным жильем граждан, проживающих в сельской местности, в том числе молодых семей и молодых специалистов»	Итого	55304	56760	24722	21247	13000	13000
	Министерство сельского хозяйства и продовольствия Республики Хакасия,	34037	38072	24722	21247	3000	3000

1	2	3	4	5	6	7	8
	в том числе						
	федеральный бюджет	14037	13072	5951	19334	-	-
	республиканский бюджет Республики Хакасия	20000	25000	10000	1913	3000	3000
	внебюджетные средства	21267	18688	8771	10000	10000	10000
	Министерство образования и науки Республики Хакасия	-	-	-	-	-	-
	Министерство здравоохранения Республики Хакасия	-	-	-	-	-	-
	Итого	51707	66620	13113	92250	67180	72691
Основное мероприятие 5.2 «Обеспечение сельских населенных пунктов объектами социальной и инженерной инфраструктуры»	Министерство сельского хозяйства и продовольствия Республики Хакасия, в том числе	51707	66620	13113	62384	48787	53540
	федеральный бюджет	8291	7220	2323	36746	38345	39405
	республиканский бюджет Республики Хакасия	43416	59400	10790	25638	10442	14135
	Министерство	-	-	-	-	-	-

1	2	3	4	5	6	7	8
	образования и науки Республики Хакасия	-	-	-	29866	18393	19151
	Министерство транспорта и дорожного хозяйства, в том числе федеральный бюджет	-	-	-	27178	16737	17427
	республиканский бюджет Республики Хакасия	-	-	-	2688	1656	1724
	Всего по подпрограмме, в том числе	19472	9754	8825	10000	10000	10000
	федеральный бюджет	-	89	-	-	-	-
	республиканский бюджет Республики Хакасия	19472	9665	8825	10000	10000	10000
	Министерство сельского хозяйства и продовольствия Республики Хакасия, в том числе	19472	9665	8825	10000	10000	10000
	республиканский бюджет Республики Хакасия	19472	9665	8825	10000	10000	10000
	Министерство сельского хозяйства	-	89	-	-	-	-
Подпрограмма 6 «Развитие товарного рыболовства и рыбоводства»							
Основное мероприятие 6.1 «Государственная поддержка товарного рыболовства»							
Основное мероприятие 6.2 «Осущест-							

1	2	3	4	5	6	7	8
вление государственных функций в области организации, регулирования и охраны водных биологических ресурсов»	хозяйства и продовольствия Республики Хакасия, в том числе	–	89	–	–	–	–
	федеральный бюджет	–	–	–	–	–	–
Подпрограмма 7 «Развитие садоводческих, огороднических и дачных некоммерческих объединений граждан»	Всего по подпрограмме	9500	15000	13500	20000	15000	15000
Основное мероприятие 7.1 «Улучшение инженерной инфраструктуры и повышение защищенности дачных некоммерческих объединений граждан от чрезвычайных ситуаций»	Министерство сельского хозяйства и продовольствия Республики Хакасия	9500	15000	13500	19300	15000	15000
Основное мероприятие 7.2 «Научно-методическое обеспечение садоводов и огородников Республики Хакасия»	Министерство сельского хозяйства и продовольствия Республики Хакасия	–	–	–	700	–	–
Подпрограмма 8 «Развитие мелиорируемых земель сельскохозяйственного назначения на территории Республики Хакасия»	Всего по подпрограмме, в том числе	8509	–	4490	5100	–	–
	федеральный бюджет	1565	–	1690	–	–	–
	республиканский бюджет Республики Хакасия	2000	–	700	3000	–	–
	внебюджетные средства	4944	–	2100	2100	–	–

1	2	3	4	5	6	7	8
Основное мероприятие 8.1 «Развитие системы мелиорации земель сельскохозяйственного назначения»	Министерство сельского хозяйства и продовольствия Республики Хакасия, в том числе	8509	-	2390	3000	-	-
	федеральный бюджет	1565	-	1690	-	-	-
	республиканский бюджет Республики Хакасия	2000	-	700	3000	-	-
	внебюджетные средства	4944	-	2100	2100	-	-
Подпрограмма 9 «Обеспечение реализации государственной программы»	Всего по подпрограмме	-	259839	264261	301008	215876	106434
Основное мероприятие 9.1 «Обеспечение развития отрасли сельского хозяйства»	Министерство сельского хозяйства и продовольствия Республики Хакасия	-	39764	58560	50770	37409	17973
	Министерство сельского хозяйства и продовольствия Республики Хакасия	-	-	205701	250238	178467	88461
Основное мероприятие 9.2 «Обеспечение реализации полномочий ветеринарной службы»	Государственная ветеринарная инспекция Республики Хакасия	-	220075	-	-	-	-

»;







1	2	3	4	5	6	7	8	9	10	11	12
	видов сельскохозяйственной техники в сельскохозяйственных организациях»										
11	Показатель 1.6 «Объем предотвращенного ущерба от падежа продуктивных животных»	млн рублей в год	166,48	168,14	169,82	171,52	174,95	178,45	182,02	187,48	194,98
12	Показатель 1.7 «Степень безопасности сельскохозяйственной продукции, подвергнутой ветеринарно-санитарной экспертизе»	процентов	98,5	98,5	98,5	98,5	98,5	98,5	98,5	98,5	98,5
13	Показатель 1.8 «Удельный вес застрахованных посевных площадей в общей посевной площади»	процентов	5,0	5,0	10,0	12,0	-	-	-	-	-
14	Показатель 1.9 «Застрахованное поголовье сельскохозяйственных животных»	тыс. условных голов	-	-	-	-	-	6,2	-	-	-
15	Показатель 1.10 «Количество специалистов»	человек в год	22	25	30	20	-	-	10	10	10

1	2	3	4	5	6	7	8	9	10	11	12
	сельского хозяйства, прошедших обучение по программам дополнительного профессионального образования»										
16	Показатель 1.11 «Количество оказанных сельскохозяйственным товаропроизводителям и сельскому населению консультационных услуг информационно-консультационными центрами»	тысяч единиц в год	1,0	1,0	5,0	1,0	1,0	1,0	1,0	1,0	1,0
17	Показатель 1.12 «Количество ветеринарных специалистов, прошедших повышение квалификации»	человек в год	-	-	-	32	30	30	30	30	30
18	Показатель 1.13 «Производство муки из зерновых культур, овощных и других растительных культур, смеси из них»	тыс. тонн в год	-	-	-	-	-	2,0	9,0	9,05	9,1
19	Показатель 1.14	тыс. тонн в	-	-	-	-	-	2,9	2,9	3,0	3,1



1	2	3	4	5	6	7	8	9	10	11	12
	чумы свиней»										
26	Показатель 1.21 «Предотвращенный ущерб от потерь свиноголовья и недополученной продукции по забелеваниям сходной симптоматики»	млн. рублей	-	-	-	-	-	-	674,415	674,415	674,415
27	Подпрограмма 2 «Развитие подотрасли животноводства, переработки и реализации продукции животноводства»										
28	Показатель 2.1 «Индекс производства продукции животноводства в хозяйствах всех категорий (в сопоставимых ценах) к предыдущему году»	процентов	-	-	-	-	-	100,2	100,4	100,4	100,6
29	Показатель 2.2 «Производство скота и птицы на убой в хозяйствах всех категорий (в живом весе)»	тысяч тонн в год	51,0	52,8	54,7	42,0	43,2	43,2	43,2	43,3	43,3
30	Показатель 2.3 «Реализация племенного молодняка»	голов в год	650	670	696	558	560	560	575	575	585
31	Показатель 2.4 «Реализация племенного молодняка крупного рогатого скота молочных и	голов в год	-	-	-	-	-	10	10	10	10



1	2	3	4	5	6	7	8	9	10	11	12
	хозяйствах, включая индивидуальных предпринимателей»										
35	Показатель 2.8 «Численность товарного поголовья коров специализированных мясных пород в сельскохозяйственных организациях, крестьянских (фермерских) хозяйствах, включая индивидуальных предпринимателей»	тысяч голов	-	-	-	-	-	14,1	17,1	17,3	17,4
36	Показатель 2.9 «Поголовье северных оленей и маралов в сельскохозяйственных организациях, крестьянских (фермерских) хозяйствах, включая индивидуальных предпринимателей»	тысяч голов	-	-	-	-	-	0,400	0,450	0,480	0,500
37	Показатель 2.10 «Производство высококачественной говядины от мясного скота (в живом весе)»	тысяч тонн в год	4,67	4,81	4,95	5,15	5,35	5,57	5,79	6,00	6,26
38	Показатель 2.11 «Производство	тысяч тонн в год	195,1	198,9	203,5	189,3	188,0	190,3	183,0	183,0	183,0

1	2	3	4	5	6	7	8	9	10	11	12
	молока в хозяйствах всех категорий»										
39	Показатель 2.12 «Производство молока в сельскохозяйственных организациях, крестьянских (фермерских) хозяйствах, включая индивидуальных предпринимателей»	тысяч тонн в год	-	-	-	-	-	33,1	33,2	33,3	33,4
40	Показатель 2.13 «Удой молока на одну фуражную корову в сельскохозяйственных организациях, крестьянских (фермерских) хозяйствах и у индивидуальных предпринимателей»	килограммов в год	3732	4010	4208	3830	4010	4015	4020	4025	4030
41	Показатель 2.14 «Ма- точное поголовье овец и коз в сельскохозяйственных организациях, крестьянских (фермерских) хозяйствах и у индивидуальных предпринимателей»	тысяч голов	90,0	95,0	100,5	116,4	112,0	125,0	128,0	131,0	133,0

1	2	3	4	5	6	7	8	9	10	11	12
42	Показатель 2.15 «По- головье мясных табунных лошадей в сельскохозяйствен- ных организациях, крестьянских (фермерских) хозяйствах и у индивидуальных предпринимателей»	тысяч голов	19,0	19,2	19,4	18,3	16,8	16,8	16,8	16,8	16,8
43	Показатель 2.16 «Ввод мощностей животноводческих комплексов молочно- го направления (молочных ферм)»	скотомест	-	-	-	-	-	1100	-	-	-
44	Подпрограмма 3 «Развитие подотрасли растениеводства, переработки и реализации продукции растениеводства»										
45	Показатель 3.1 «Индекс производства продукции растениеводства в хозяйствах всех категорий (в сопоставимых ценах) к предыдущему году»	процентов	-	-	-	-	-	100,6	100,5	100,7	101,0
46	Показатель 3.2 «Сохранение размера посевных площадей, занятых зерновыми, зернобобовыми и кормовыми сельскохозяйствен-	тысяч гектаров	244,0	260,0	260,0	225,0	225,1	220,0	220,0	222,0	227,0



1	2	3	4	5	6	7	8	9	10	11	12
	ными культурами»										
47	Показатель 3.3 «Доля площади, засеваемой элитными семенами сельскохозяйственных культур, в общей площади ярового сева»	процентов	15,0	15,5	16,0	16,0	5,0	5,0	6,0	7,0	8,0
48	Показатель 3.4 «Урожайность зерновых и зернобобовых культур»	центнеров на гектар	13,5	13,8	14,9	14,4	14,5	14,8	14,9	15,0	15,0
49	Показатель 3.5 «Валовый сбор зерновых и зернобобовых культур в хозяйствах всех категорий»	тысяч тонн в год	150,0	172,8	196,5	130,0	132,0	130,0	133,4	137,0	139,5
50	Показатель 3.6 «Урожайность ярового рапса»	центнеров на гектар	11,0	12,0	12,0	5,0	-	-	-	-	-
51	Показатель 3.7 «Площадь, на которой проведено агрохимическое обследование»	тысяч гектаров в год	120,0	130,0	130,0	130,0	130,0	130,0	130,0	130,0	130,0
52	Показатель 3.8 «Валовой сбор картофеля в сельскохозяйственных организациях, крестьянских (фермерских)	тонн в год	4600	7100	7500	8000	6700	8500	8700	8800	9000

1	2	3	4	5	6	7	8	9	10	11	12
	хозяйства, включая индивидуальных предпринимателей»										
53	Показатель 3.9 «Производство овощей в защищенном грунте в сельскохозяйственных организациях, крестьянских (фермерских) хозяйствах и у индивидуальных предпринимателей»	тонн в год	200	200	230	230	235	240	243	245	250
54	Показатель 3.10 «Валовой сбор овощей открытого грунта в сельскохозяйственных организациях, крестьянских (фермерских) хозяйствах, включая индивидуальных предпринимателей»	тонн в год	-	-	-	-	-	7100	7200	7300	7500
55	Показатель 3.11 «Объем реализованных и (или) направленных на переработку овощей»	тонн в год	-	-	-	-	-	6800	6800	6900	6900
56	Показатель 3.12 «Площадь введенных в эксплуатацию мелиорированных	гектаров в год	302	450	-	-	-	-	-	-	-

1	2	3	4	5	6	7	8	9	10	11	12
	земель»										
57	Подпрограмма 4 «Развитие малых форм хозяйствования на селе»										
58	Показатель 4.1 «Количество начинающих фермеров, осуществивших проекты создания и развития своих хозяйств с помощью государственной поддержки»	единиц в год	26	20	54	40	76	21	21	10	20
59	Показатель 4.2 «Количество семейных животноводческих ферм, созданных на базе крестьянских (фермерских) хозяйств»	единиц в год	7	10	-	7	8	3	3	3	10
60	Показатель 4.3 «Площадь земельных участков из земель сельскохозяйственного назначения, оформленных в собственность крестьянских (фермерских) хозяйств, включая индивидуальных предпринимателей»	тысяч гектаров	1,0	5,0	5,0	5,0	-	-	-	-	-

1	2	3	4	5	6	7	8	9	10	11	12
61	Показатель 4.4 «Увеличение объема субсидируемых кредитов (займов), привлеченных субъектами малых форм хозяйствования на селе»	тысяч рублей	на 5000	на 100	на 100	на 100	на 100	-	-	-	-
62	Показатель 4.5 «Количество сельскохозяйственных потребительских кооперативов, развивших свою материально-техническую базу с помощью гранта на развитие материально-технической базы»	единиц в год	-	-	-	-	-	1	1	1	1
63	Показатель 4.6 «Прирост объемов произведенной (переработанной) продукции в сельскохозяйственных потребительских кооперативах, получивших грантовую поддержку на развитие материально-технической базы»	процентов в год	-	-	-	-	-	10,0	10,0	10,0	10,0

1	2	3	4	5	6	7	8	9	10	11	12
64	Показатель 4.7 «Количество новых постоянных рабочих мест, созданных в крестьянских (фермерских) хозяйствах, осуществивших проекты создания и развития своих хозяйств с помощью средств государственной поддержки»	единиц в год	-	-	-	-	-	66	66	66	66
65	Показатель 4.8 «Прирост объема сельскохозяйственной продукции, произведенной индивидуальными предпринимателями и крестьянскими (фермерскими) хозяйствами, получившими средства государственной поддержки, к году, предшествующему году предоставления субсидии»	процентов	-	-	-	-	-	10	10	10	10
66	Показатель 4.9 «Количество новых постоянных рабочих мест, созданных в	единиц в год	-	-	-	-	-	7	7	7	7



1	2	3	4	5	6	7	8	9	10	11	12
	сельскохозяйственных потребительских кооперативах, получивших средства государственной поддержки для развития материально-технической базы»										
67	Подпрограмма 5 «Устойчивое развитие сельских территорий»										
68	Показатель 5.1 «Ввод (приобретение) жилья для граждан, проживающих в сельской местности, в том числе молодых семей и специалистов»	тысяч квадратных метров в год	6,0	6,5	2,66	2,32	2,42	1,149	1,385	-	-
69	Показатель 5.2 «Ввод (приобретение) жилья для молодых семей и специалистов»	тысяч квадратных метров в год	-	-	-	-	1,7	0,804	0,970	-	-
70	Показатель 5.3 «Увеличение количества молодых учителей, работающих в сельской местности, обеспеченных жильем с помощью государственной поддержки»	человек	30	на 8	-	-	-	-	-	-	-
71	Показатель 5.4 «Увеличение количества	человек	16	на 6	-	-	-	-	-	-	-


1	2	3	4	5	6	7	8	9	10	11	12
	специалистов с высшим медицинским образованием, обеспеченных жильем с помощью государственной поддержки»										
72	Показатель 5.5 «Количество введенных учительских домов (учебный блок с квартирой для учителя)»	единиц	3	1	-	-	-	-	-	-	-
73	Показатель 5.6 «Количество учебных мест, введенных в общеобразовательных организациях»	мест	310	240	-	-	240	-	-	-	-
74	Показатель 5.7 «Ввод в действие фельдшерско-акушерских пунктов»	единиц	6	6	-	2	1	-	1	-	1
75	Показатель 5.8 «Количество введенных учреждений культуры»	единиц	1	1	-	1	-	-	-	-	-
76	Показатель 5.9 «Ввод в действие локальных водопроводов»	км	20,0	10,0	-	-	-	-	16,65	15,2	15,2
77	Показатель 5.10 «Ввод в эксплуатацию»	км	-	-	-	-	-	-	2,033	1,252	1,303



1	2	3	4	5	6	7	8	9	10	11	12
1	автомобильных дорог общего пользования с твердым покрытием, ведущих от сети автомобильных дорог общего пользования к ближайшим общественно значимым объектам сельских населенных пунктов, а также к объектам производства и переработки сельскохозяйственной продукции»										
78	Показатель «Прирост численности занятого населения в местах традиционного проживания и традиционной хозяйственной деятельности коренных малочисленных народов Севера, Сибири и Дальнего Востока Российской Федерации по отношению к соответствующему	5.11 процентов	-	-	-	-	-	0,2	0,4	0,4	0,45



1	2	3	4	5	6	7	8	9	10	11	12
	показателю 2016 года»										
79	Показатель 5.12 «Уровень доходов населения в местах традиционного проживания и традиционной хозяйственной деятельности коренных малочисленных народов Севера, Сибири и Дальнего Востока Российской Федерации»	тыс. рублей	-	-	-	-	-	8,95	8,95	9,14	9,343
80	Подпрограмма 6 «Развитие товарного рыболовства и рыболовства»										
81	Показатель 6.1 «Производство товарной рыбы»	тонн в год	330	520	540	560	580	600	620	640	660
82	Показатель 6.2 «Производство рыболовничьего материала (малек)»	млн штук в год	-	-	1,0	-	-	-	-	-	-
83	Подпрограмма 7 «Развитие садоводческих, огороднических и дачных некоммерческих объединений граждан»										
84	Показатель 7.1 «Повышение уровня обеспеченности инженерно-технической инфраструктурой садоводческих, огороднических и	процентов	55	до 60	до 65	до 65	до 65	до 80	до 80	до 80	до 80



1	2	3	4	5	6	7	8	9	10	11	12
	дачных некоммерческих объединений граждан»										
85	Показатель 7.2 «Повышение уровня заштенности садоводческих, огороднических и дачных некоммерческих объединений от чрезвычайных ситуаций»	процентов	70	до 75	до 80	до 80	до 80	до 95	до 95	до 95	до 95
86	Показатель 7.3 «Количество садоводов и огородников, прошедших повышение квалификации»	человек	–	–	–	–	–	–	75	–	–
87	Подпрограмма 8 «Развитие мелиорируемых земель сельскохозяйственного назначения на территории Республики Хакасия»										
88	Показатель 8.1 «Прирост объема производства продукции растениеводства на землях сельскохозяйственного назначения за счет реализации мероприятий подпрограммы (нарастающим итогом)»	процентов	–	–	–	11	–	–	55	75	101
89	Показатель 8.2 «Пло-	гектаров в	–	–	–	–	–	–	70	70	400

1	2	3	4	5	6	7	8	9	10	11	12
	щадь введенных в эксплуатацию мелиорируемых земель за счет реконструкции, технического пере-вооружения и строительства новых мелиоративных систем, включая мелиоративные системы общего и индивидуального пользования»	год									
90	Показатель 8.3 «Площадь земель, защищенных от водной эрозии, затопления и подтопления за счет проведения противопаводковых мероприятий»	гектаров	760 (2014 г.)	-	-	800	180	-	800	800	800
91	Показатель 8.4 «Количество государственных гидротехнических сооружений, приведенных в безопасное в эксплуатации техническое состояние»	единиц	-	-	-	1	-	-	-	-	1
92	Показатель 8.5 «Ко-	единиц	-	-	-	5	-	-	15	20	20

1	2	3	4	5	6	7	8	9	10	11	12
	личество существующих или созданных новых высокотехнологических рабочих мест для сельскохозяйственных товаропроизводителей за счет увеличения продуктивности существующих и вовлечения в оборот новых сельскохозяйственных угодий»										
93	Показатель 8.6 «Доля государственной собственности Российской Федерации в общем объеме мелiorативных систем и отдельно расположенных гидротехнических сооружений на территории Республики Хакасия»	процентов	86 (2014 г.)	-	-	86	86	86	86	86	86
94	Показатель 8.7 «Сокращение доли сельскохозяйственных и отдельно расположенных гидротехнических сооружений на территории	процентов	14 (2014 г.)	-	-	до 12	до 10	до 10	до 6	до 4	0



1	2	3	4	5	6	7	8	9	10	11	12
	Республики Хакасия»										
95	Подпрограмма 9 «Обеспечение реализации государственной программы»										
96	Показатель 9.1 «Исполнение возложенных на Министерство сельского хозяйства и продовольствия Республики Хакасия функций»	процентов	-	-	-	-	100	100	100	100	100
97	Показатель 9.2 «Обеспечение реализации полномочий ветеринарной службы»	процентов	-	-	-	-	100	100	100	100	100
98	Показатель 9.3 «Доля исполненных в срок поручений Президента Российской Федерации и Правительства Российской Федерации»	процентов	-	-	-	-	100	100	100	100	100
99	Показатель 9.4 «Доля исполненных в срок поручений Главы Республики Хакасия – Председателя Правительства Республики Хакасия»	процентов	-	-	-	-	100	100	100	100	100

12) в разделе 7:

а) абзац 1 пункта 7.2.4 изложить в следующей редакции:

«7.2.4. По результатам второго этапа отбора определяются муниципальные образования Республики Хакасия, в заявках которых представлены объекты, расположенные в местах традиционного проживания и традиционной хозяйственной деятельности коренных малочисленных народов Российской Федерации, строительство, реконструкция, модернизация которых осуществлялась в отчетном финансовом году и (или) ранее с привлечением средств федерального бюджета на поддержку экономического и социального развития коренных и малочисленных народов Севера, Сибири и Дальнего Востока, но не более пяти муниципальных образований Республики Хакасия.»;

б) пункт 7.3.2 изложить в следующей редакции:

«7.3.2. Размер субсидии муниципальному образованию определяется по следующей формуле:

$$C_{ikor} = S_i \times K_{п},$$

где:

$C_{ikor}$  – размер субсидии  $i$ -му муниципальному образованию Республики Хакасия на модернизацию, реконструкцию, строительство объектов муниципальной собственности в части развития сети объектов культурно-досуговой деятельности;

$S_i$  – сумма заявленных финансовых средств  $i$ -м муниципальным образованием Республики Хакасия на текущий финансовый год;

$K_{п}$  – понижающий коэффициент, который рассчитывается по формуле:


$$K_{п} = \frac{V_{общ}(kor)}{\sum S_i(kor)},$$

где:

$V_{общ}(kor)$  – объем бюджетных ассигнований, предусмотренный в республиканском бюджете Республики Хакасия на текущий финансовый год на модернизацию, реконструкцию, строительство объектов муниципальной собственности в части развития сети объектов культурно-досуговой деятельности в целях поддержки экономического и социального развития коренных малочисленных народов Севера, Сибири и Дальнего Востока Российской Федерации;

$\sum S_i(kor)$  – общий объем заявленных муниципальными образованиями финансовых средств на реализацию мероприятий по модернизации, реконструкции, строительству объектов культурно-досуговой деятельности муниципальной собственности, расположенных в местах традиционного проживания и традиционной хозяйственной деятельности коренных малочисленных народов Российской Федерации.»;

13) раздел 8 изложить в следующей редакции:



**«8. Правила предоставления и распределения субсидий из республиканского бюджета Республики Хакасия бюджетам муниципальных образований Республики Хакасия на модернизацию, реконструкцию, строительство объектов муниципальной собственности»**

**8.1. Общие положения**

8.1.1. Правила определяют порядок, условия предоставления и расходования субсидий из республиканского бюджета Республики Хакасия бюджетам муниципальных образований Республики Хакасия на модернизацию, реконструкцию, строительство объектов муниципальной собственности, в том числе на разработку проектно-сметной документации (в части развития сети учреждений культурно-досугового типа), порядок отбора муниципальных образований Республики Хакасия для предоставления субсидий (далее – отбор).

8.1.2. Субсидии предоставляются в целях софинансирования расходных обязательств муниципальных образований Республики Хакасия по реализации муниципальных программ (подпрограмм), на модернизацию, реконструкцию, строительство объектов муниципальной собственности в рамках реализации следующих мероприятий:

- развитие сети общеобразовательных организаций;
- развитие сети учреждений культурно-досугового типа, в том числе разработка проектно-сметной документации;
- развитие электроснабжения в сельской местности (далее – субсидии).

8.1.3. Субсидии предоставляются муниципальным образованиям Республики Хакасия, определенным по результатам отбора.

**8.2. Порядок отбора муниципальных образований Республики Хакасия для предоставления субсидий**

8.2.1. Министерство сельского хозяйства и продовольствия Республики Хакасия осуществляет сбор представленных заявок и отбор муниципальных образований Республики Хакасия, претендующих на получение субсидий.

К участию в отборе допускаются муниципальные образования Республики Хакасия, выполнившие мероприятия в соответствии с минимальными требованиями к деятельности органов местного самоуправления по расширению доходного (налогового) потенциала местных бюджетов, установленными Министерством финансов Республики Хакасия.

8.2.2. Министерство сельского хозяйства и продовольствия Республики Хакасия определяет сроки и порядок проведения отбора, в том числе:

- формы заявок муниципальных образований Республики Хакасия на участие в отборе и методические рекомендации по их составлению;
- критерии дисквалификации.

8.2.3. Отбор проводится в два этапа.

Первичный отбор осуществляется по результатам комплексной оценки деятельности органов местного самоуправления по расширению доходного (налогового) потенциала местных бюджетов.

По результатам первичного отбора определяются не более семи муниципальных образований Республики Хакасия, имеющих наилучшие показатели.

На втором этапе отбор осуществляется по следующему критерию:

обеспеченность общеобразовательными школами, в части развития сети общеобразовательных учреждений;

обеспеченность объектами социально-культурного назначения, в части развития сети культурно-досугового типа;

уровень обеспеченности населения услугами электроснабжения, в части развития электроснабжения в сельской местности.

объект модернизации, реконструкции, строительства муниципальной собственности, в части развития сети учреждений культурно-досугового типа, должен быть включен в Перечень поручений Главы Республики Хакасия – Председателя Правительства Республики Хакасия (далее – Перечень).

8.2.4. По результатам отбора определяются муниципальные образования Республики Хакасия, но не более шести муниципальных образований Республики Хакасия, имеющих наименьший показатель обеспеченности и включенных в Перечень. Оставшиеся муниципальные образования Республики Хакасия, в том числе не включенные в Перечень могут претендовать на получение субсидий в случае утраты другими муниципальными образованиями Республики Хакасия первоочередного права на получение субсидий.

8.2.5. Оценке подлежат заявки, представленные в срок по установленной форме и не отвечающие критериям дисквалификации.

### 8.3. Условия предоставления субсидий и порядок их расчета

8.3.1. Субсидии предоставляются муниципальным образованиям Республики Хакасия, отобранным для получения субсидий, при соблюдении ими следующих условий:

наличие муниципального правового акта, утверждающего мероприятия, на софинансирование которых предоставляются субсидии;

наличие в местном бюджете муниципального образования Республики Хакасия бюджетных ассигнований на исполнение расходных обязательств муниципального образования, софинансирование которого осуществляется из республиканского бюджета в размере, обеспечивающем достижение значений показателей результативности использования субсидий, устанавливаемых в соглашении между Министерством сельского хозяйства и продовольствия Республики Хакасия и органом местного самоуправления муниципального образования Республики Хакасия о предоставлении субсидии из республиканского бюджета (далее – соглашение);

наличие утвержденной проектной документации на строительство новых объектов муниципальной собственности, реконструкцию объектов муниципальной собственности с положительным заключением государственной экспертизы и заключением о достоверности определения сметной стоимости объектов капитального строительства, реконструкции, выданным уполномоченной на проведение государственной экспертизы проектной и сметной документации организацией либо обязательства органа местного самоуправления,



предусматривающего обеспечение разработки и (или) проведения государственной экспертизы (в случае если проведение этой экспертизы в соответствии с законодательством Российской Федерации является обязательным) проектной документации на эти объекты без использования субсидий для разработки и (или) проведения государственной экспертизы указанной документации.

использование экономически эффективной проектной документации повторного использования (при распределении субсидий на модернизацию, реконструкцию, строительство учреждений культурно-досугового типа, в том числе разработку проектно-сметной документации);

Внеочередным правом на предоставление субсидии обладают муниципальные образования:

с которыми в соответствии с настоящими Правилами в отчетном финансовом году заключены соглашения о предоставлении субсидий, на основании которых у муниципальных образований в текущем финансовом году возникли расходные обязательства в объеме, не превышающем остатка неиспользованных лимитов бюджетных обязательств республиканского бюджета на предоставление субсидий местному бюджету данного муниципального образования в отчетном финансовом году;

у которых имеется проектно-сметная документация с положительным заключением государственной экспертизы на модернизацию, реконструкцию, строительство учреждений культурно-досугового типа, которая в настоящее время не отвечает новым требованиям и правилам (при распределении субсидий на модернизацию, реконструкцию, строительство учреждений культурно-досугового типа, в том числе разработку проектно-сметной документации);

у которых имеются неисполненные расходные обязательства по оплате выполненных в предшествующие текущему финансовому году работы по строительству объектов муниципальной собственности в целях развития электроснабжения в сельской местности (при распределении субсидий на строительство объектов муниципальной собственности в рамках реализации мероприятий по развитию электроснабжения в сельской местности).

Оставшиеся средства субсидии распределяются между оставшимися муниципальными образованиями.

8.3.2. Субсидии распределяются между муниципальными образованиями Республики Хакасия по следующей формуле:

$$C_i = S_i \times K_p,$$

где:

$C_i$  – размер субсидии  $i$ -му муниципальному образованию Республики Хакасия;

$S_i$  – сумма заявленных финансовых средств  $i$ -м муниципальным образованием Республики Хакасия на текущий финансовый год;

$K_p$  – понижающий коэффициент, который рассчитывается по формуле:

$$K_{п} = \frac{V_{общ}}{\sum S_i}$$

где:

$V_{общ}$  – объем бюджетных ассигнований, предусмотренный в республиканском бюджете Республики Хакасия на текущий финансовый год на модернизацию, реконструкцию, строительство объектов муниципальной собственности;

$\sum S_i$  – общий объем финансовых средств, заявленных муниципальными образованиями на текущий финансовый год.

8.3.3. Если одно или несколько муниципальных образований Республики Хакасия, отобранных для получения субсидий, лишаются права на получение субсидий, эти средства распределяются между муниципальными образованиями Республики Хакасия, отобранными для получения субсидий, выполнившими условия, необходимые для получения субсидий, в соответствии с пунктом 8.3.1 настоящего раздела.

#### 8.4. Порядок определения объема бюджетных ассигнований местного бюджета

8.4.1. Объем бюджетных ассигнований местного бюджета определяется исходя из необходимости достижения установленных соглашением значений показателей результативности использования субсидий и утверждается решением о бюджете муниципального образования Республики Хакасия.

8.4.2. Уровень софинансирования расходного обязательства муниципального образования Республики Хакасия за счет субсидий из республиканского бюджета Республики Хакасия не может быть установлен выше 99% и ниже 5% расходного обязательства.

8.4.3. Уровень софинансирования расходного обязательства муниципального образования за счет субсидий, предоставляемых на основании соглашений отчетного финансового года, определяется следующим образом. В случае соблюдения муниципальным образованием уровня софинансирования в отчетном финансовом году объем субсидии муниципальному образованию, имеющему внеочередное право на ее получение, определяется как разница объемов выполненных и оплаченных в отчетном финансовом году программных мероприятий (в том числе за счет софинансирования, произведенного муниципальным образованием по мероприятию в отчетном финансовом году). В случае несоблюдения таким муниципальным образованием условий софинансирования, объем субсидии из республиканского бюджета в текущем финансовом году в соответствии с дополнительным соглашением определяется как объем выполненных в отчетном финансовом году программных мероприятий, уменьшенных на размер неисполненных обязательств муниципального образования в части софинансирования за счет средств местного бюджета.

## 8.5. Порядок предоставления и условия расходования субсидий

8.5.1. Субсидии предоставляются в соответствии со сводной бюджетной росписью республиканского бюджета Республики Хакасия в пределах лимитов бюджетных обязательств, предусмотренных в установленном порядке Министерству сельского хозяйства и продовольствия Республики Хакасия.

8.5.2. Субсидии перечисляются в установленном порядке на счета территориальных органов Федерального казначейства, открытые для кассового обслуживания исполнения местных бюджетов, для последующего перечисления в установленном порядке в местные бюджеты.

Перечисление средств субсидии в местный бюджет осуществляется на основании заявки органа местного самоуправления муниципального образования Республики Хакасия о перечислении субсидии по форме и в срок, которые установлены Министерством сельского хозяйства и продовольствия Республики Хакасия.

8.5.3. Органы местного самоуправления при осуществлении расходов местных бюджетов, источником софинансирования которых являются субсидии, обязаны:

использовать субсидии на цели, предусмотренные пунктом 8.1.2 настоящего раздела;

обеспечить софинансирование расходного обязательства со стороны муниципального образования Республики Хакасия в объеме, предусмотренном пунктами 8.4.1 и 8.4.2 настоящего раздела и (или) условиями соглашения;

обеспечить достижение значений показателей результативности использования субсидий;

обеспечить соблюдение графика выполнения мероприятий по модернизации, реконструкции, строительству объектов муниципальной собственности;

согласовывать график выполнения мероприятий по реконструкции и строительству объектов муниципальной собственности и внесение изменений в него с Министерством сельского хозяйства и продовольствия Республики Хакасия;

соблюдать сроки реализации мероприятий, на которые предоставляются субсидии, в соответствии с планом использования субсидии, прилагаемым к соглашению.

8.5.4. Субсидии предоставляются местному бюджету на основании соглашения между органом местного самоуправления и Министерством сельского хозяйства и продовольствия Республики Хакасия, содержащего следующие положения:

- а) целевое назначение субсидии;
- б) реквизиты правового акта муниципального образования Республики Хакасия, устанавливающего расходное обязательство муниципального образования, в целях софинансирования которого предоставляется субсидия;
- в) график выполнения мероприятий по проектированию и (или) модернизации, реконструкции, строительству объектов муниципальной собственности (далее – график);
- г) значения показателей результативности использования субсидии для конкретного муниципального образования, которые должны соответствовать

значениям целевых показателей и индикаторов государственной программы, и обязательства муниципального образования по их достижению;

д) перечень объектов капитального строительства и обязательства муниципального образования по соблюдению графика;

е) размер предоставляемой субсидии, порядок, условия и сроки ее перечисления в местный бюджет, а также объем бюджетных ассигнований местных бюджетов на реализацию соответствующих расходных обязательств;

ж) сроки и порядок представления отчетности об осуществлении расходов местного бюджета, источником финансового обеспечения которых является субсидия, а также о достижении значений показателей результативности использования субсидии и об исполнении графика;

з) порядок осуществления контроля за выполнением муниципальным образованием Республики Хакасия обязательств, предусмотренных соглашением;

и) последствия недостижения муниципальным образованием Республики Хакасия установленных значений показателей результативности использования субсидии и несоблюдения графика;

к) ответственность сторон за нарушение условий соглашения и иные положения.

8.5.5. Не использованные по состоянию на 1 января текущего финансового года субсидии подлежат возврату в доход республиканского бюджета Республики Хакасия в течение первых 15 рабочих дней текущего финансового года.

В соответствии с решением Министерства сельского хозяйства и продовольствия Республики Хакасия о наличии потребности в не использованном в отчетном финансовом году остатке субсидии, согласованным с Министерством финансов Республики Хакасия в определяемом им порядке, средства в объеме, не превышающем остатка субсидии, могут быть возвращены в текущем финансовом году в местный бюджет для финансового обеспечения расходов, соответствующих целям предоставления субсидии. В случае если неиспользованный остаток субсидии не перечислен в доход республиканского бюджета, указанные средства подлежат взысканию в доход республиканского бюджета Республики Хакасия в порядке, установленном бюджетным законодательством.

8.5.6. В случае если муниципальным образованием Республики Хакасия по состоянию на 31 декабря года предоставления субсидии допущены нарушения обязательств, предусмотренных соглашением в соответствии с подпунктами «г» и «д» пункта 8.5.4 настоящих правил, к органам местного самоуправления применяются меры ответственности, предусмотренные законодательством Российской Федерации.

8.5.7. Орган местного самоуправления представляет отчет о расходах местного бюджета, источником финансового обеспечения которых являются субсидии, по форме и в сроки, устанавливаемые Министерством сельского хозяйства и продовольствия Республики Хакасия.

Ответственность за достоверность представляемых сведений возлагается на органы местного самоуправления.

8.5.8. Оценка эффективности расходов местных бюджетов, источником софинансирования которых являются субсидии, осуществляется Министерством сельского хозяйства и продовольствия Республики Хакасия исходя из достижения значений показателей результативности использования субсидий в отчетном периоде. Значения указанных показателей для муниципальных образований

Республики Хакасия устанавливаются Министерством сельского хозяйства и продовольствия Республики Хакасия.

8.5.9. Использование субсидии не по целевому назначению влечет бесспорное взыскание средств субсидии в доход республиканского бюджета Республики Хакасия либо приостановление (сокращение) предоставления субсидии в соответствии с бюджетным законодательством Российской Федерации.

В случае нарушения органом местного самоуправления муниципального образования Республики Хакасия условий предоставления и расходования субсидий перечисление субсидии приостанавливается (сокращается) в установленном Министерством финансов Республики Хакасия порядке.

Решения о приостановлении (сокращении) субсидии местному бюджету не принимаются в случае, если условия предоставления субсидии были не выполнены в силу обстоятельств непреодолимой силы.

Министерство сельского хозяйства и продовольствия Республики Хакасия обязано за 14 дней уведомить муниципальное образование Республики Хакасия, не исполнившее сроков реализации мероприятий, на которые предоставляются субсидии, о прекращении потребности в субсидии в текущем финансовом году, приостановлении их финансирования или возврате уже перечисленных субсидий в порядке, установленном бюджетным законодательством Российской Федерации. При этом муниципальное образование Республики Хакасия до наступления предельных сроков выполнения мероприятий, на которые предоставляются субсидии, вправе подать заявку о невозможности исполнения сроков реализации мероприятий с целью своевременного перераспределения средств либо переноса сроков по объективным причинам. Решение о переносе сроков реализации мероприятий либо перераспределении субсидий принимает Министерство сельского хозяйства и продовольствия Республики Хакасия.

8.5.10. Контроль за соблюдением муниципальными образованиями Республики Хакасия условий предоставления и расходования субсидий осуществляется Министерством сельского хозяйства и продовольствия Республики Хакасия.»;

14) в разделе 9:


а) пункты 9.3.1–9.3.2 изложить в следующей редакции:

«9.3.1. Субсидии предоставляются муниципальным образованиям Республики Хакасия, отобранным для получения субсидий, при соблюдении ими следующих условий:

наличие муниципального правового акта, утверждающего мероприятия, на софинансирование которых предоставляются субсидии;

наличие в местном бюджете муниципального образования Республики Хакасия бюджетных ассигнований на исполнение расходных обязательств муниципального образования, софинансирование которого осуществляется из республиканского бюджета в размере, обеспечивающем достижение значений показателей результативности использования субсидий, устанавливаемых в соглашении между Министерством сельского хозяйства и продовольствия Республики Хакасия и органом местного самоуправления муниципального образования Республики Хакасия о предоставлении субсидии из республиканского бюджета (далее – соглашение);

наличие утвержденной проектной документации с положительным заключением государственной экспертизы (в случае если проведение этой



экспертизы в соответствии с законодательством Российской Федерации является обязательным) и заключением о достоверности определения сметной стоимости объектов, дефектной ведомости;

наличие акта обследования технического состояния здания.

Внеочередным правом на предоставление субсидии обладают муниципальные образования, с которыми в отчетном финансовом году заключены соглашения о предоставлении субсидий, на основании которых у муниципальных образований в текущем финансовом году возникли расходные обязательства в объеме, не превышающем остатка неиспользованных лимитов бюджетных обязательств республиканского бюджета на предоставление субсидий местному бюджету данного муниципального образования в отчетном финансовом году.

Оставшиеся средства субсидии распределяются между другими муниципальными образованиями, отобранными для получения субсидий, выполнившими условия, необходимые для получения субсидий, в соответствии с настоящим пунктом.

9.3.2. Субсидии распределяются между муниципальными образованиями Республики Хакасия по следующей формуле:

$$C_i = S_i \times K_{п},$$

где:

$C_i$  – размер субсидии  $i$ -му муниципальному образованию Республики Хакасия;

$S_i$  – сумма заявленных финансовых средств  $i$ -м муниципальным образованием Республики Хакасия на текущий финансовый год;

$K_{п}$  – понижающий коэффициент, который рассчитывается по формуле:

$$K_{п} = \frac{V_{общ}}{\sum S_i},$$


где:

$V_{общ}$  – объем бюджетных ассигнований, предусмотренный в республиканском бюджете Республики Хакасия на текущий финансовый год на капитальный ремонт объектов муниципальной собственности;

$\sum S_i$  – общий объем заявленных муниципальными образованиями финансовых средств на текущий финансовый год.»;

б) пункт 9.4.3 изложить в следующей редакции:

«9.4.3. Уровень софинансирования расходного обязательства муниципального образования за счет субсидий, предоставляемых на основании соглашений отчетного финансового года, определяется следующим образом. В случае соблюдения муниципальным образованием уровня софинансирования в отчетном финансовом году объем субсидии муниципальному образованию, имеющему внеочередное право на ее получение, определяется как разница объемов выполненных и оплаченных в отчетном финансовом году программных мероприятий (в том числе за счет софинансирования, произведенного муниципальным образованием по мероприятию в отчетном финансовом году). В случае несоблюдения таким муниципальным образованием условий софинансирования, объем субсидии из республиканского бюджета в текущем финансовом году в соответствии с дополнительным соглашением определяется как объем выполненных в отчетном финансовом году программных мероприятий,



уменьшенных на размер неисполненных обязательств муниципального образования в части софинансирования за счет средств местного бюджета.»;

15) в разделе 10:

а) пункт 10.1.2 изложить в следующей редакции:

«10.1.2. Субсидии предоставляются в целях софинансирования расходных обязательств муниципальных образований Республики Хакасия на реализацию мероприятий по устойчивому развитию сельских территорий в части развития водоснабжения в сельской местности (строительство, модернизация, реконструкция локальных водопроводов) (далее – субсидии).»;

б) пункт 10.3.2 изложить в следующей редакции:

«10.3.2. Субсидии распределяются между муниципальными образованиями Республики Хакасия по следующей формуле:

$$C_i = S_i \times K_p,$$

где:

$C_i$  – размер субсидии  $i$ -му муниципальному образованию Республики Хакасия;

$S_i$  – сумма заявленных финансовых средств  $i$ -м муниципальным образованием Республики Хакасия на текущий финансовый год на строительство (модернизацию, реконструкцию) локальных водопроводов;

$K_p$  – понижающий коэффициент, который рассчитывается по формуле:


$$K_p = \frac{V_{\text{общ}}}{\text{SUM } S_i},$$

где:

$V_{\text{общ}}$  – объем бюджетных ассигнований, предусмотренный в республиканском бюджете Республики Хакасия на текущий финансовый год на реализацию мероприятий по устойчивому развитию сельских территорий в части развития водоснабжения в сельской местности;

$\text{SUM } S_i$  – общий объем заявленных муниципальными образованиями финансовых средств на реализацию мероприятий по строительству (модернизацию, реконструкцию) локальных водопроводов.».

Исполняющий обязанности Главы  
Республики Хакасия – Председателя  
Правительства Республики Хакасия



А. Новоселов