



РОССИЙСКАЯ ФЕДЕРАЦИЯ
РЕСПУБЛИКА ХАКАСИЯ

РОССИЯ ФЕДЕРАЦИЯЗЫ
ХАКАС РЕСПУБЛИКАЗЫ

ПОСТАНОВЛЕНИЕ

ГЛАВЫ РЕСПУБЛИКИ ХАКАСИЯ –
ПРЕДСЕДАТЕЛЯ ПРАВИТЕЛЬСТВА
РЕСПУБЛИКИ ХАКАСИЯ

Об утверждении предельных (максимальных) индексов изменения размера вносимой гражданами платы за коммунальные услуги в муниципальных образованиях Республики Хакасия на 2017 год

В соответствии с Жилищным кодексом Российской Федерации, постановлением Правительства Российской Федерации от 30.04.2014 № 400 «О формировании индексов изменения размера платы граждан за коммунальные услуги в Российской Федерации», распоряжением Правительства Российской Федерации от 19.11.2016 № 2464-р ПОСТАНОВЛЯЮ:

1. Утвердить предельные (максимальные) индексы изменения размера вносимой гражданами платы за коммунальные услуги в муниципальных образованиях Республики Хакасия на 2017 год (приложение 1).

2. Утвердить обоснование величины установленных предельных (максимальных) индексов изменения размера вносимой гражданами платы за коммунальные услуги в муниципальных образованиях Республики Хакасия на 2017 год (приложение 2).

Исполняющий обязанности
Главы Республики Хакасия –
Председателя Правительства
Республики Хакасии

Н. Попов

г. Абакан
« 01 » 12 2016 г.
№ 86-ПП

Приложение 1

УТВЕРЖДЕНЫ

постановлением Главы Республики
Хакасия – Председателя Правительства
Республики Хакасия

от « 01 » 12 2016 г. № 86-1711

ПРЕДЕЛЬНЫЕ (МАКСИМАЛЬНЫЕ) ИНДЕКСЫ

изменения размера вносимой гражданами платы за коммунальные услуги
в муниципальных образованиях Республики Хакасия на 2017 год

№ п/п	Муниципальное образование	Год	Пределный (максимальный) индекс изменения размера вносимой гражданами платы за коммунальные услуги в муниципальных образованиях, процентов
1	2	3	4
1	г. Абакан	с 01 января по 30 июня	0
		с 01 июля по 31 декабря	6,40
2	г. Саяногорск	с 01 января по 30 июня	0
		с 01 июля по 31 декабря	3,90
3	г. Черногорск	с 01 января по 30 июня	0
		с 01 июля по 31 декабря	3,90
4	г. Абаза	с 01 января по 30 июня	0
		с 01 июля по 31 декабря	3,90
5	г. Сорск	с 01 января по 30 июня	0

1	2	3	4
		с 01 июля по 31 декабря	3,90
6	Подсинский сельсовет	с 01 января по 30 июня	0
		с 01 июля по 31 декабря	3,90
7	Белоярский сельсовет	с 01 января по 30 июня	0
		с 01 июля по 31 декабря	3,90
8	Очурский сельсовет	с 01 января по 30 июня	0
		с 01 июля по 31 декабря	4,50
9	Кировский сельсовет	с 01 января по 30 июня	0
		с 01 июля по 31 декабря	4,50
10	Аршановский сельсовет	с 01 января по 30 июня	0
		с 01 июля по 31 декабря	3,90
11	Изыхский сельсовет	с 01 января по 30 июня	0
		с 01 июля по 31 декабря	4,50
12	Краснопольский сельсовет	с 01 января по 30 июня	0
		с 01 июля по 31 декабря	3,90
13	Новомихайловский сельсовет	с 01 января по 30 июня	0
		с 01 июля по 31 декабря	3,90
14	Новороссийский сельсовет	с 01 января по 30 июня	0
		с 01 июля по 31 декабря	3,90

1	2	3	4
15	Аскизский сельсовет	с 01 января по 30 июня	0
		с 01 июля по 31 декабря	4,10
16	Вершино-Тейский поссовет	с 01 января по 30 июня	0
		с 01 июля по 31 декабря	3,90
17	Бискамжинский поссовет	с 01 января по 30 июня	0
		с 01 июля по 31 декабря	3,90
18	Аскизский поссовет	с 01 января по 30 июня	0
		с 01 июля по 31 декабря	3,90
19	Базинский сельсовет	с 01 января по 30 июня	0
		с 01 июля по 31 декабря	4,63
20	Верх-Аскизский сельсовет	с 01 января по 30 июня	0
		с 01 июля по 31 декабря	3,90
21	Есинский сельсовет	с 01 января по 30 июня	0
		с 01 июля по 31 декабря	3,90
22	Кызласский сельсовет	с 01 января по 30 июня	0
		с 01 июля по 31 декабря	4,50
23	Пуланкольский сельсовет	с 01 января по 30 июня	0
		с 01 июля по 31 декабря	3,90
24	Усть-Камыштинский сельсовет	с 01 января по 30 июня	0

1	2	3	4
		с 01 июля по 31 декабря	3,90
25	Усть-Чульский сельсовет	с 01 января по 30 июня	0
		с 01 июля по 31 декабря	3,90
26	Бельтирский сельсовет	с 01 января по 30 июня	0
		с 01 июля по 31 декабря	3,90
27	Балыксинский сельсовет	с 01 января по 30 июня	0
		с 01 июля по 31 декабря	3,90
28	Бирикчульский сельсовет	с 01 января по 30 июня	0
		с 01 июля по 31 декабря	3,90
29	Бейский сельсовет	с 01 января по 30 июня	0
		с 01 июля по 31 декабря	4,30
30	Большемонокский сельсовет	с 01 января по 30 июня	0
		с 01 июля по 31 декабря	3,90
31	Бондаревский сельсовет	с 01 января по 30 июня	0
		с 01 июля по 31 декабря	3,90
32	Кирбинский сельсовет	с 01 января по 30 июня	0
		с 01 июля по 31 декабря	5,82
33	Куйбышевский сельсовет	с 01 января по 30 июня	0
		с 01 июля по 31 декабря	3,90

1	2	3	4
34	Новоенисейский сельсовет	с 01 января по 30 июня	0
35	Новотроицкий сельсовет	с 01 июля по 31 декабря	3,90
36	Сабинский сельсовет	с 01 января по 30 июня	0
37	Табатский сельсовет	с 01 июля по 31 декабря	4,40
38	Богградский сельсовет	с 01 января по 30 июня	0
39	Сонский сельсовет	с 01 июля по 31 декабря	3,90
40	Большеебнинский сельсовет	с 01 января по 30 июня	0
41	Бородинский сельсовет	с 01 июля по 31 декабря	3,90
42	Знаменский сельсовет	с 01 января по 30 июня	0
43	Первомайский сельсовет	с 01 июля по 31 декабря	3,90

1	2	3	4
		с 01 июля по 31 декабря	5,3
44	Пунновский сельсовет	с 01 января по 30 июня	0
		с 01 июля по 31 декабря	3,90
45	Сарагашский сельсовет	с 01 января по 30 июня	0
		с 01 июля по 31 декабря	4,50
46	Советско-Хакасский сельсовет	с 01 января по 30 июня	0
		с 01 июля по 31 декабря	4,50
47	Троицкий сельсовет	с 01 января по 30 июня	0
		с 01 июля по 31 декабря	4,50
48	Копьёвский сельсовет	с 01 января по 30 июня	0
		с 01 июля по 31 декабря	3,90
49	Копьёвский поссовет	с 01 января по 30 июня	0
		с 01 июля по 31 декабря	3,90
50	Гайдаровский сельсовет	с 01 января по 30 июня	0
		с 01 июля по 31 декабря	3,90
51	Красноярский сельсовет	с 01 января по 30 июня	0
		с 01 июля по 31 декабря	4,50
52	Новомарьясовский сельсовет	с 01 января по 30 июня	0
		с 01 июля по 31 декабря	4,50

1	2	3	4
53	Орджоникидзевский сельсовет	с 01 января по 30 июня	0
		с 01 июля по 31 декабря	3,90
54	Саралинский сельсовет	с 01 января по 30 июня	0
		с 01 июля по 31 декабря	3,90
55	Приисковский сельсовет	с 01 января по 30 июня	0
		с 01 июля по 31 декабря	4,50
56	Устинкинский сельсовет	с 01 января по 30 июня	0
		с 01 июля по 31 декабря	4,90
57	Таштыпский сельсовет	с 01 января по 30 июня	0
		с 01 июля по 31 декабря	3,90
58	Анчульский сельсовет	с 01 января по 30 июня	0
		с 01 июля по 31 декабря	3,90
59	Имековский сельсовет	с 01 января по 30 июня	0
		с 01 июля по 31 декабря	6,40
60	Матурский сельсовет	с 01 января по 30 июня	0
		с 01 июля по 31 декабря	3,90
61	Арбатский сельсовет	с 01 января по 30 июня	0
		с 01 июля по 31 декабря	3,90
62	Бутрахтинский сельсовет	с 01 января по 30 июня	0

1	2	3	4
		с 01 июля по 31 декабря	3,90
63	Большесейский сельсовет	с 01 января по 30 июня	0
		с 01 июля по 31 декабря	3,90
64	Нижнесирский сельсовет	с 01 января по 30 июня	0
		с 01 июля по 31 декабря	3,90
65	Межселенная территория (п. Кубайка, п. Большой Он, п. Малый Анзас)	с 01 января по 30 июня	0
		с 01 июля по 31 декабря	3,90
66	Усть-Абаканский поссовет	с 01 января по 30 июня	0
		с 01 июля по 31 декабря	3,90
67	Опытненский сельсовет	с 01 января по 30 июня	0
		с 01 июля по 31 декабря	3,90
68	Расцветовский сельсовет	с 01 января по 30 июня	0
		с 01 июля по 31 декабря	3,90
69	Солнечный сельсовет	с 01 января по 30 июня	0
		с 01 июля по 31 декабря	3,90
70	Весенненский сельсовет	с 01 января по 30 июня	0
		с 01 июля по 31 декабря	3,90
71	Вершино-Биджинский сельсовет	с 01 января по 30 июня	0
		с 01 июля по 31 декабря	4,50

1	2	3	4
72	Доможаковский сельсовет	с 01 января по 30 июня	0
		с 01 июля по 31 декабря	4,50
73	Калининский сельсовет	с 01 января по 30 июня	0
		с 01 июля по 31 декабря	3,90
74	Московский сельсовет	с 01 января по 30 июня	0
		с 01 июля по 31 декабря	4,50
75	Райковский сельсовет	с 01 января по 30 июня	0
		с 01 июля по 31 декабря	3,90
76	Сапоговский сельсовет	с 01 января по 30 июня	0
		с 01 июля по 31 декабря	3,90
77	Усть-Бурский сельсовет	с 01 января по 30 июня	0
		с 01 июля по 31 декабря	4,12
78	Чарковский сельсовет	с 01 января по 30 июня	0
		с 01 июля по 31 декабря	4,50
79	Ширинский сельсовет	с 01 января по 30 июня	0
		с 01 июля по 31 декабря	3,90
80	Коммунарковский сельсовет	с 01 января по 30 июня	0
		с 01 июля по 31 декабря	3,90
81	Жемчужненский сельсовет	с 01 января по 30 июня	0

1	2	3	4
		с 01 июля по 31 декабря	3,90
82	Туимский сельсовет	с 01 января по 30 июня	0
		с 01 июля по 31 декабря	3,90
83	Фыркальский сельсовет	с 01 января по 30 июня	0
		с 01 июля по 31 декабря	3,90
84	Джиримский сельсовет	с 01 января по 30 июня	0
		с 01 июля по 31 декабря	4,50
85	Борцовский сельсовет	с 01 января по 30 июня	0
		с 01 июля по 31 декабря	3,90
86	Чёрноозёрный сельсовет	с 01 января по 30 июня	0
		с 01 июля по 31 декабря	4,50
87	Целинный сельсовет	с 01 января по 30 июня	0
		с 01 июля по 31 декабря	3,90
88	Беренжакский сельсовет	с 01 января по 30 июня	0
		с 01 июля по 31 декабря	3,90
89	Воротский сельсовет	с 01 января по 30 июня	0
		с 01 июля по 31 декабря	4,50
90	Ефремкинский сельсовет	с 01 января по 30 июня	0
		с 01 июля по 31 декабря	3,90

1	2	3	4
91	Селосонский сельсовет	с 01 января по 30 июня	0
92	Солёноозёрный сельсовет	с 01 июля по 31 декабря	3,90
93	Спиринский сельсовет	с 01 января по 30 июня	0
		с 01 июля по 31 декабря	5,40
		с 01 января по 30 июня	0
		с 01 июля по 31 декабря	3,90

Кочетков А. Ю. Томома режиссёр

Приложение 2

УТВЕРЖДЕНО

постановлением Главы Республики Хакасия – Председателя Правительства Республики Хакасия от « 01 » 12 2016 г. № 86-111

ОБОСНОВАНИЕ

величины установленных предельных (максимальных) индексов изменения размера вносимой гражданами платы за коммунальные услуги в муниципальных образованиях Республики Хакасия на 2017 год

№ п/п	Муниципальное образование	Обоснование величины установленных предельных (максимальных) индексов изменения размера вносимой гражданами платы за коммунальные услуги в муниципальном образовании
1	2	3
1	г. Абакан	<p>Предельный (максимальный) индекс изменения размера вносимой гражданами платы за коммунальные услуги в муниципальном образовании установлен для населения, проживающего в жилых домах, независимо от типа благоустройства.</p> <p>Планируемые (максимальные) тарифы с 01.07.2017:</p> <p>1. Электроэнергия:</p> <p>1) для населения, проживающего в городских населенных пунктах в домах, не оборудованных в установленном порядке стационарными электроплитами и (или) электроотопительными приборами, – 1,99 руб./кВт·ч (рост 3,9%);</p> <p>2) для населения, проживающего в сельских населенных пунктах, и для населения, проживающего в городских населенных пунктах в домах, оборудованных в установленном порядке стационарными электроплитами и (или) электроотопительными приборами, – 1,39 руб./кВт·ч (рост 3,9%).</p> <p>2. Водоснабжение – 9,57 руб./м³ (рост 3,9%).</p> <p>3. Водоотведение – 24,37 руб./м³ (рост 3,9%).</p> <p>4. Горячее водоснабжение:</p> <p>1) горячая вода для населения, проживающего в многоквартирных домах жилищного фонда независимо от</p>

Акт
Г. Абакан

1	2	3
		<p>формы собственности и выбранной формы управления, и для населения, проживающего в индивидуальных жилых домах, за исключением потребителей, проживающих по адресам, указанным в подпункте 2; компонент на тепловую энергию – 1343,40 руб./Гкал (рост 3,9%); компонент на теплоноситель – 16,93 руб./ м³ (рост 3,9%).</p> <p>2) горячая вода для населения, проживающего в многоквартирных домах жилищного фонда независимо от формы собственности и выбранной формы управления, и для населения, проживающего в индивидуальных жилых домах, – по следующим адресам:</p> <ul style="list-style-type: none"> ул. Аскизская, 152 В, 152 Б, 210 Б, 202А корпусы 1, 2; ул. Стофато, 16, 5В; ул. Торосова, 15; просзд Северный, 37, 43, 41; ул. Ивана Ярыгина, 34, 17. проспект Дружбы Народов, 52, 57; ул. Богдана Хмельницкого, 152; ул. Кирова, 99Б, 105, 101, 107; ул. Лермонтова, 17; ул. Тувинская, 13; квартал Молодежный, 6, 8, 9; ул. Литвинова, 83, 85; ул. Новаторов, 119, 119А, 121, 123, 26, 32, 34, 36, 36А, 38, 38А, 40, 87, 89, 91; ул. Ломоносова, 32; ул. Карачаковой, 40, 52, 50, 34, 54, 67, 66, 46/1; ул. Кадышева, 50; ул. Цукановой, 193; <p>компонент на тепловую энергию – 1140,12 руб./Гкал (рост 3,9%); компонент на теплоноситель – 18,15 руб./ м³ (рост 3,9%).</p> <p>5. Отопление:</p> <p>1) тариф на тепловую энергию для населения, проживающего в многоквартирных домах жилищного фонда независимо от формы собственности и выбранной формы управления, за исключением потребителей, проживающих по адресам, указанным в подпункте 2, – 1342,39 руб./Гкал (рост 3,9%);</p> <p>2) тариф на тепловую энергию в размере 1140,12 руб./Гкал (рост 3,9%) для населения, проживающего в</p>

1	2	3
		<p>многоквартирных домах жилищного фонда независимо от формы собственности и выбранной формы управления по следующим адресам:</p> <p>ул. Аскизская, 152 В, 152Б, 210Б, 202А корпус 2; ул. Стофато, 16, 5В; ул. Торосова, 15; проезд Северный, 37, 43, 41; ул. Ивана Ярыгина, 34, 17; проспект Дружбы Народов, 52, 57; ул. Богдана Хмельницкого, 152; ул. Кирова, 99Б, 105, 101, 107; ул. Лермонтова, 17; ул. Тувинская, 13; квартал Молодежный, 6, 8, 9;</p> <p>3) тариф на тепловую энергию в размере 927,65 руб./Гкал (рост 6,4%) для населения, проживающего в индивидуальных жилых домах.</p> <p>6. Сжиженный углеводородный газ – 40,24 руб./кг (рост 3,9%).</p> <p>Объем потребления коммунальных услуг по муниципальному образованию:</p> <p>электроэнергия – 275280 тыс. кВт·ч /год; водоснабжение – 5500,0 тыс. м³; водоотведение – 6782,8 тыс. м³; горячее водоснабжение – 4060,11 тыс. м³; отопление – 898,03 тыс. Гкал; сжиженный газ – 616,07 т.</p> <p>Численность населения, изменение размера платы за коммунальные услуги в отношении которого равно установленному предельному индексу, – 176212 чел.</p> <p>Доля населения, изменение размера платы за коммунальные услуги в отношении которого равно установленному предельному индексу, в общей численности населения на территории муниципального образования – 100,0%</p>
2	г. Саяногорск	<p>Предельный (максимальный) индекс изменения размера вносимой гражданами платы за коммунальные услуги в муниципальном образовании установлен для населения, проживающего в жилых домах,</p>

1	2	3
		<p>независимо от типа благоустройства. Планируемые (максимальные) тарифы с 01.07.2017:</p> <ol style="list-style-type: none"> 1. Электроэнергия: <ol style="list-style-type: none"> 1) для населения, проживающего в городских населенных пунктах в домах, не оборудованных в установленном порядке стационарными электроплитами и (или) электроотопительными приборами, – 1,99 руб./кВт·ч (рост 3,9%); 2) для населения, проживающего в сельских населенных пунктах, и для населения, проживающего в городских населенных пунктах в домах, оборудованных в установленном порядке стационарными электроплитами и (или) электроотопительными установками, – 1,39 руб./кВт·ч (рост 3,9%). 2. Водоснабжение – 18,86 руб./м³ (рост 3,9%). 3. Водоотведение – 20,55 руб./м³ (рост 3,9%). 4. Горячее водоснабжение: <ol style="list-style-type: none"> компонент на тепловую энергию – 1929,25 руб./Гкал (рост 3,9%); компонент на теплоноситель – 16,71 руб./м³ (рост 3,9%). 5. На отопление – 2018,02 руб./Гкал (рост 3,9%) <p>Объем потребления коммунальных услуг по муниципальному образованию:</p> <ul style="list-style-type: none"> электроэнергия – 94796,0 тыс. кВт·ч /год; водоснабжение – 2670,58 тыс. м³; водоотведение – 3669,28 тыс. м³; горячее водоснабжение – 1076,17 тыс. м³; отопление – 307,20 тыс. Гкал. <p>Численность населения, изменение размера платы за коммунальные услуги в отношении которого равно установленному предельному индексу, – 48740 чел.</p> <p>Доля населения, изменение размера платы за коммунальные услуги в отношении которого равно установленному предельному индексу, в общей численности населения на территории муниципального образования – 100,0%</p>

Акт
Генеральный

1	2	<p>Пределный (максимальный) индекс изменения размера вносимой гражданами платы за коммунальные услуги в муниципальном образовании установлен для населения, проживающего в жилых домах, независимо от типа благоустройства.</p> <p>Планируемые (максимальные) тарифы с 01.07.2017:</p> <p>1. Электроэнергия:</p> <p>1) для населения, проживающего в городских населенных пунктах в домах, не оборудованных в установленном порядке стационарными электроплитами и (или) электроотопительными приборами, – 1,99 руб./кВт·ч (рост 3,9%);</p> <p>2) для населения, проживающего в сельских населенных пунктах, и для населения, проживающего в городских населенных пунктах в домах, оборудованных в установленном порядке стационарными электроплитами и (или) электроотопительными установками, – 1,39 руб./кВт·ч (рост 3,9%).</p>
3	г. Черногоorsk	<p>2. Водоснабжение:</p> <p>1) г. Черногоorsk – 23,18 руб./м³ (рост 3,9%);</p> <p>2) п. Пригорск – 29,77 руб./м³ (рост 3,9%).</p> <p>3. Водоотведение:</p> <p>1) г. Черногоorsk – 17,00 руб./м³ (рост 3,9%);</p> <p>2) п. Пригорск – 31,99 руб./м³ (рост 3,9%).</p> <p>4. Горячее водоснабжение:</p> <p>1) от ООО «ТеплоЭнергоРесурс»: компонент на тепловую энергию – 1517,16 руб./Гкал (рост 3,9%); компонент на теплоноситель – 47,85 руб./ м³ (рост 3,9%);</p> <p>компонент на теплоноситель – 47,85 руб./ м³ (рост 3,9%);</p> <p>2) от ООО «ИДЕАЛЭНЕРГО»: компонент на тепловую энергию – 1517,17 руб./Гкал (рост 3,9%); компонент на тепловую энергию – 47,86 руб./ м³ (рост 3,9%); компонент на теплоноситель – 47,86 руб./ м³ (рост 3,9%);</p> <p>3) от ООО «ХакТЭК»: г. Черногоorsk: компонент на тепловую энергию – 1227,97 руб./Гкал (рост 3,9%); компонент на теплоноситель – 7,48 руб./ м³ (рост 3,9%); компонент на теплоноситель – 7,48 руб./ м³ (рост 3,9%);</p> <p>п. Пригорск: компонент на тепловую энергию – 1227,97 руб./Гкал (рост 3,9%); компонент на тепловую энергию – 39,49 руб./ м³ (рост 3,9%); компонент на теплоноситель – 39,49 руб./ м³ (рост 3,9%).</p>


1	3	<p>сжиженный газ – 231,1 т.</p> <p>Численность населения, изменение размера платы за коммунальные услуги в отношении которого равно численности населения предельному индексу, – 73825 чел.</p> <p>установленному предельному индексу, – изменение размера платы за коммунальные услуги в отношении которого равно численности населения, изменение размера платы за коммунальные услуги в отношении которого равно численности населения, в общей численности населения на территории муниципальной территории</p> <p>Доля населения, изменение размера платы за коммунальные услуги в отношении которого равно численности населения, в общей численности населения на территории муниципальной территории</p> <p>установленному предельному индексу, – изменение размера платы за коммунальные услуги в отношении которого равно численности населения, в общей численности населения на территории муниципальной территории</p> <p>образования – 100,0%</p>
2		<p>Предельный (максимальный) индекс изменения размера платы за коммунальные услуги в отношении которого равно численности населения предельному индексу, – 73825 чел.</p> <p>установленному предельному индексу, – изменение размера платы за коммунальные услуги в отношении которого равно численности населения, в общей численности населения на территории муниципальной территории</p> <p>Доля населения, изменение размера платы за коммунальные услуги в отношении которого равно численности населения, в общей численности населения на территории муниципальной территории</p> <p>установленному предельному индексу, – изменение размера платы за коммунальные услуги в отношении которого равно численности населения, в общей численности населения на территории муниципальной территории</p> <p>образования – 100,0%</p> <p>г. Абаза</p> <p>1. Электроэнергия:</p> <p>1) для населения, проживающего в городских населенных пунктах в домах, не оборудованных в установленном порядке стационарными электроплитами и (или) электроотопительными приборами, – 1,99 руб./кВт·ч (рост 3,9%);</p> <p>2) для населения, проживающего в сельских населенных пунктах в домах, оборудованных в установленном порядке стационарными электроплитами и (или) электроотопительными приборами, – 1,39 руб./кВт·ч (рост 3,9%);</p> <p>городских населенных пунктов в домах, оборудованных в установленном порядке стационарными электроплитами и (или) электроотопительными приборами, – 14,21 руб./м³ (рост 3,9%);</p> <p>2. Водоснабжение – 21,93 руб./м³ (рост 3,9%);</p> <p>3. Водоотведение – 21,93 руб./м³ (рост 3,9%);</p> <p>4. Горячее водоснабжение:</p> <p>1) для Абазы-1: компонент на тепловую энергию – 1573,04 руб./Гкал (рост 3,9%); компонент на теплоноситель – 13,28 руб./м³ (рост 3,9%); компонент на теплоноситель – 25,88 руб./м³ (рост 3,9%);</p> <p>2) для Абазы-Заречной: компонент на тепловую энергию – 1588,70 руб./Гкал (рост 3,9%); компонент на теплоноситель – 25,88 руб./м³ (рост 3,9%);</p> <p>5. Отопление:</p> <p>1) тариф на тепловую энергию для Абазы-1 – 1573,07 руб./Гкал (рост 3,9%);</p> <p>2) тариф на тепловую энергию для Абазы-Заречной – 1588,70 руб./Гкал (рост 3,9%);</p> <p>2) тариф на тепловую энергию для Абазы-Заречной – 1588,70 руб./Гкал (рост 3,9%);</p> <p>Объем потребления коммунальных услуг по муниципальному образованию:</p>

	<p style="text-align: center;">3</p> <p>электроэнергия – 19019,7 тыс. кВт·ч /год; водоснабжение – 360,40 тыс. м³; водоотведение – 544,54 тыс. м³; горячее водоснабжение – 252,8 тыс. м³; отопление – 48,07 тыс. Гкал. Численность населения, изменение размера платы за коммунальные услуги в отношении которого равно установленному предельному индексу, – 16009 чел. Установленный предельный индекс размера платы за коммунальные услуги в отношении которого равно установленному предельному индексу, в общей численности населения на территории муниципального образования – 100,0%</p>
<p>1</p> <p>г. Сорск</p>	<p>Предельный (максимальный) индекс изменения размера вносимой гражданами платы за коммунальные услуги в муниципальном образовании установлен для населения, проживающего в жилых домах, независимо от типа благоустройства.</p> <p>Планируемые (максимальные) тарифы с 01.07.2017:</p> <p>1. Электроэнергия:</p> <p>1) для населения, проживающего в городских населенных пунктах и (или) электроотопительными приборами, – установленном порядке стационарными электроплитами и (или) электроотопительными приборами, проживающего в 1,99 руб./кВт·ч (рост 3,9%);</p> <p>2) для населения, проживающего в сельских населенных пунктах, и для населения, проживающего в городских населенных пунктах в домах, оборудованных в установленном порядке в установленном порядке городского населения, – 1,39 руб./кВт·ч (рост 3,9%);</p> <p>электроплитами и (или) электроотопительными приборами, – 14,73 руб./м³ (рост 3,9%).</p> <p>2. Водоснабжение – 10,41 руб./м³ (рост 3,9%).</p> <p>3. Водоотведение – 10,41 руб./м³ (рост 3,9%).</p> <p>4. Горячее водоснабжение: компонент на тепловую энергию – 1398,81 руб./Гкал (рост 3,9%); компонент на теплоноситель – 22,60 руб./м³ (рост 3,9%).</p> <p>5. Отопление – 1430,92 руб./Гкал (рост 3,9%).</p> <p>Объем потребления коммунальных услуг по муниципальному образованию: электроэнергия – 15071,2 тыс. кВт·ч /год; водоснабжение – 413,55 тыс. м³;</p>

1	2	3
		<p>водоотведение – 594,00 тыс. м³; горячее водоснабжение – 168,7 тыс. м³; отопление – 64,35 тыс. Гкал. Численность населения, изменение размера платы за коммунальные услуги в отношении которого равно установленному предельному индексу, – 11485 чел. Доля населения, изменение размера платы за коммунальные услуги в отношении которого равно установленному предельному индексу, в общей численности населения на территории муниципального образования – 100,0%</p>
6	Подсинский сельсовет	<p>Предельный (максимальный) индекс изменения размера вносимой гражданами платы за коммунальные услуги в муниципальном образовании установлен для населения, проживающего в жилых домах, независимо от типа благоустройства. Планируемые (максимальные) тарифы с 01.07.2017:</p> <ol style="list-style-type: none"> 1. Электроэнергия – 1,39 руб./кВт·ч (рост 3,9%). 2. Водоснабжение – 15,33 руб./м³ (рост 3,9%). 3. Водоотведение – 70,10 руб./м³ (рост 3,9%). 4. Горячее водоснабжение: компонент на тепловую энергию – 1139,94 руб./Гкал (рост 3,9%); компонент на теплоноситель – 15,33 руб./м³ (рост 3,9%). 5. Отопление – 1139,94 руб./Гкал (рост 3,9%). <p>Объем потребления коммунальных услуг по муниципальному образованию:</p> <p>электроэнергия – 9286,3 тыс. кВт·ч /год; водоснабжение – 164,35 тыс. м³; водоотведение – 36,00 тыс. м³; горячее водоснабжение – 78,02 тыс. м³; отопление – 23,22 тыс. Гкал. Численность населения, изменение размера платы за коммунальные услуги в отношении которого равно установленному предельному индексу, – 3412 чел. Доля населения, изменение размера платы за коммунальные услуги в отношении которого равно установленному предельному индексу, в общей численности населения на территории муниципального образования – 100,0%</p>



1	2	3
7	Белоярский сельсовет	<p>Предельный (максимальный) индекс изменения размера вносимой гражданами платы за коммунальные услуги в муниципальном образовании установлен для населения, проживающего в жилых домах, независимо от типа благоустройства.</p> <p>Планируемые (максимальные) тарифы с 01.07.2017:</p> <p>1. Электроэнергия:</p> <p>1) для населения, проживающего в городских населенных пунктах в домах, не оборудованных в установленном порядке стационарными электроплитами и (или) электроотопительными приборами, – 1,99 руб./кВт·ч (рост 3,9%);</p> <p>2) для населения, проживающего в сельских населенных пунктах, и для населения, проживающего в городских населенных пунктах в домах, оборудованных в установленном порядке стационарными электроплитами и (или) электроотопительными установками, – 1,39 руб./кВт·ч (рост 3,9%).</p> <p>2. Водоснабжение – 19,67 руб./м³ (рост 6,1%).</p> <p>3. Водоотведение – 35,06 руб./м³ (рост 3,4%).</p> <p>4. Горячее водоснабжение:</p> <p>компонент на тепловую энергию – 1476,56 руб./Гкал (рост 3,9%);</p> <p>компонент на теплоноситель – 7,32 руб./м³ (рост 3,9%).</p> <p>5. Отопление – 1706,56 руб./Гкал (рост 3,9%).</p> <p>Объем потребления коммунальных услуг по муниципальному образованию:</p> <p>электроэнергия – 23416,0 тыс. кВт·ч /год;</p> <p>водоснабжение – 90,55 тыс. м³;</p> <p>водоотведение – 100,59 тыс. м³;</p> <p>горячее водоснабжение – 36,89 тыс. м³;</p> <p>отопление – 14,67 тыс. Гкал.</p> <p>Численность населения, изменение размера платы за коммунальные услуги в отношении которого равно установленному предельному индексу, – 10014 чел.</p> <p>Доля населения, изменение размера платы за коммунальные услуги в отношении которого равно установленному предельному индексу, в общей численности населения на территории муниципального образования – 100,0%</p>



1	2	3
8	Очурский сельсовет	<p>Предельный (максимальный) индекс изменения размера вносимой гражданами платы за коммунальные услуги в муниципальном образовании установлен для населения, проживающего в жилых домах, независимо от типа благоустройства.</p> <p>Планируемые (максимальные) тарифы с 01.07.2017:</p> <ol style="list-style-type: none"> 1. Электроэнергия – 1,39 руб./кВт·ч (рост 3,9%). 2. Водоснабжение – 23,64 руб./м³ (рост 4,5%). <p>Объем потребления коммунальных услуг по муниципальному образованию:</p> <p>электроэнергия – 3187,8 тыс. кВт·ч /год; водоснабжение – 0,58 тыс. м³.</p> <p>Численность населения, изменение размера платы за коммунальные услуги в отношении которого равно установленному предельному индексу, – 2055 чел.</p> <p>Доля населения, изменение размера платы за коммунальные услуги в отношении которого равно установленному предельному индексу, в общей численности населения на территории муниципального образования – 100,0%</p>
9	Кировский сельсовет	<p>Предельный (максимальный) индекс изменения размера вносимой гражданами платы за коммунальные услуги в муниципальном образовании установлен для населения, проживающего в жилых домах, независимо от типа благоустройства.</p> <p>Планируемые (максимальные) тарифы с 01.07.2017:</p> <ol style="list-style-type: none"> 1. Электроэнергия – 1,39 руб./кВт·ч (рост 3,9%). 2. Водоснабжение – 20,37 руб./м³ (рост 4,5%). <p>Объем потребления коммунальных услуг по муниципальному образованию:</p> <p>электроэнергия – 1793,9 тыс. кВт·ч /год; водоснабжение – 31,96 тыс. м³.</p> <p>Численность населения, изменение размера платы за коммунальные услуги в отношении которого равно установленному предельному индексу, – 1342 чел.</p> <p>Доля населения, изменение размера платы за коммунальные услуги в отношении которого равно установленному предельному индексу, в общей численности населения на территории муниципального образования – 100,0%</p>



1	2	3
10	Аршановский сельсовет	<p>Предельный (максимальный) индекс изменения размера вносимой гражданами платы за коммунальные услуги в муниципальном образовании установлен для населения, проживающего в жилых домах, независимо от типа благоустройства.</p> <p>Планируемые (максимальные) тарифы с 01.07.2017:</p> <p>электроэнергия – 1,39 руб./кВт·ч (рост 3,9%).</p> <p>Объем потребления электроэнергии по муниципальному образованию – 1485,1 тыс. кВт·ч /год;</p> <p>Численность населения, изменение размера платы за коммунальные услуги в отношении которого равно установленному предельному индексу, – 2055 чел.</p> <p>Доля населения, изменение размера платы за коммунальные услуги в отношении которого равно установленному предельному индексу, в общей численности населения на территории муниципального образования – 100,0%</p>
11	Изыхский сельсовет	<p>Предельный (максимальный) индекс изменения размера вносимой гражданами платы за коммунальные услуги в муниципальном образовании установлен для населения, проживающего в жилых домах, независимо от типа благоустройства.</p> <p>Планируемые (максимальные) тарифы с 01.07.2017:</p> <ol style="list-style-type: none"> 1. Электроэнергия – 1,39 руб./кВт·ч (рост 3,9%). 2. Водоснабжение – 23,45 руб./м³ (рост 4,5%). 3. Отопление – 1614,98 руб./Гкал (рост 3,9%). <p>Объем потребления коммунальных услуг по муниципальному образованию:</p> <p>электроэнергия – 2519,9 тыс. кВт·ч /год;</p> <p>водоснабжение – 56,81 тыс. м³;</p> <p>отопление – 0,02 тыс. Гкал.</p> <p>Численность населения, изменение размера платы за коммунальные услуги в отношении которого равно установленному предельному индексу, – 1528 чел.</p> <p>Доля населения, изменение размера платы за коммунальные услуги в отношении которого равно установленному предельному индексу, в общей численности населения на территории муниципального образования – 100,0%</p>



1	2	3
12	Краснополюский сельсовет	<p>Предельный (максимальный) индекс изменения размера вносимой гражданами платы за коммунальные услуги в муниципальном образовании установлен для населения, проживающего в жилых домах, независимо от типа благоустройства.</p> <p>Планируемые (максимальные) тарифы с 01.07.2017: электроэнергия – 1,39 руб./кВт·ч (рост 3,9%).</p> <p>Объем потребления электроэнергии по муниципальному образованию – 891,4 тыс. кВт·ч /год.</p> <p>Численность населения, изменение размера платы за коммунальные услуги в отношении которого равно установленному предельному индексу, – 909 чел.</p> <p>Доля населения, изменение размера платы за коммунальные услуги в отношении которого равно установленному предельному индексу, в общей численности населения на территории муниципального образования – 100,0%</p>
13	Новомихайловский сельсовет	<p>Предельный (максимальный) индекс изменения размера вносимой гражданами платы за коммунальные услуги в муниципальном образовании установлен для населения, проживающего в жилых домах, независимо от типа благоустройства.</p> <p>Планируемые (максимальные) тарифы с 01.07.2017: электроэнергия – 1,39 руб./кВт·ч (рост 3,9%).</p> <p>Объем потребления электроэнергии по муниципальному образованию – 1669,7 тыс. кВт·ч /год.</p> <p>Численность населения, изменение размера платы за коммунальные услуги в отношении которого равно установленному предельному индексу, – 1028 чел.</p> <p>Доля населения, изменение размера платы за коммунальные услуги в отношении которого равно установленному предельному индексу, в общей численности населения на территории муниципального образования – 100,0%</p>
14	Новороссийский сельсовет	<p>Предельный (максимальный) индекс изменения размера вносимой гражданами платы за коммунальные услуги в муниципальном образовании установлен для населения, проживающего в жилых домах, независимо от типа благоустройства.</p> <p>Планируемые (максимальные) тарифы с 01.07.2017:</p> <ol style="list-style-type: none"> 1. Электроэнергия – 1,39 руб./кВт·ч (рост 3,9%). 2. Водоснабжение – 21,11 руб./м³ (рост 3,9%). <p>Объем потребления коммунальных услуг по муниципальному образованию:</p>



1	2	3
		<p>электроэнергия – 2639,1 тыс. кВт·ч /год; водоснабжение – 119,14 тыс. м³. Численность населения, изменение размера платы за коммунальные услуги в отношении которого равно установленному предельному индексу, – 1036 чел. Доля населения, изменение размера платы за коммунальные услуги в отношении которого равно установленному предельному индексу, в общей численности населения на территории муниципального образования – 100,0%</p>
15	Аскизский сельсовет	<p>Предельный (максимальный) индекс изменения размера вносимой гражданами платы за коммунальные услуги в муниципальном образовании установлен для населения, проживающего в жилых домах, независимо от типа благоустройства. Планируемые (максимальные) тарифы с 01.07.2017: 1. Электроэнергия – 1,39 руб./кВт·ч (рост 3,9%). 2. Водоснабжение – 15,27 руб./м³ (рост 3,9%). 3. Водоотведение – 83,02 руб./м³ (рост 4,1%). 4. Горячее водоснабжение: компонент на тепловую энергию – 2460,61 руб./Гкал (рост 3,9%); компонент на теплоноситель – 18,03 руб./ м³ (рост 3,9%). 5. Отопление – 2159,33 руб./Гкал (рост 3,9%). Объем потребления коммунальных услуг по муниципальному образованию: электроэнергия – 15011,3 тыс. кВт·ч /год; водоснабжение – 50,38 тыс. м³; водоотведение – 112,49 тыс. м³; горячее водоснабжение – 20,51 тыс. м³; отопление – 15,19 тыс. Гкал. Численность населения, изменение размера платы за коммунальные услуги в отношении которого равно установленному предельному индексу, – 7267 чел. Доля населения, изменение размера платы за коммунальные услуги в отношении которого равно установленному предельному индексу, в общей численности населения на территории муниципального образования – 100,0%</p>



1	2	3
16	Вершино-Тейский поссовет	<p>Предельный (максимальный) индекс изменения размера вносимой гражданами платы за коммунальные услуги в муниципальном образовании установлен для населения, проживающего в жилых домах, независимо от типа благоустройства.</p> <p>Планируемые (максимальные) тарифы с 01.07.2017:</p> <p>1. Электроэнергия:</p> <p>1) для населения, проживающего в городских населенных пунктах в домах, не оборудованных в установленном порядке стационарными электроплитами и (или) электроотопительными приборами, – 1,99 руб./кВт·ч (рост 3,9%);</p> <p>2) для населения, проживающего в сельских населенных пунктах, и для населения, проживающего в городских населенных пунктах в домах, оборудованных в установленном порядке стационарными электроплитами и (или) электроотопительными установками, – 1,39 руб./кВт·ч (рост 3,9%).</p> <p>2. Водоснабжение – 38,96 руб./м³ (рост 3,9%).</p> <p>3. Водоотведение – 6,70 руб./м³ (рост 3,9%).</p> <p>4. Горячее водоснабжение:</p> <p>компонент на тепловую энергию – 1565,31 руб./Гкал (рост 3,9%);</p> <p>компонент на теплоноситель – 53,55 руб./м³ (рост 3,9%).</p> <p>5. Отопление – 1565,31 руб./Гкал (рост 3,9%).</p> <p>Объем потребления коммунальных услуг по муниципальному образованию:</p> <p>электроэнергия – 5558,7 тыс. кВт·ч /год;</p> <p>водоснабжение – 126,18 тыс. м³;</p> <p>водоотведение – 241,85 тыс. м³;</p> <p>горячее водоснабжение – 98,79 тыс. м³;</p> <p>отопление – 26,53 тыс. Гкал.</p> <p>Численность населения, изменение размера платы за коммунальные услуги в отношении которого равно установленному предельному индексу, – 3545 чел.</p> <p>Доля населения, изменение размера платы за коммунальные услуги в отношении которого равно установленному предельному индексу, в общей численности населения на территории муниципального образования – 100,0%</p>

1	2	3
17	Бискаражинский поссовет	<p>Предельный (максимальный) индекс изменения размера вносимой гражданами платы за коммунальные услуги в муниципальном образовании установлен для населения, проживающего в жилых домах, независимо от типа благоустройства.</p> <p>Планируемые (максимальные) тарифы с 01.07.2017:</p> <ol style="list-style-type: none"> 1. Электроэнергия – 1,39 руб./кВт·ч (рост 3,9%). 2. Водоснабжение – 18,62 руб./м³ (рост 3,9%). 3. Водоотведение – 43,12 руб./м³ (рост 3,9%). 4. Отопление – 3057,03 руб./Гкал (рост 3,9%). <p>Объем потребления коммунальных услуг по муниципальному образованию:</p> <p>электроэнергии – 1303,9 тыс. кВт·ч /год; водоснабжения – 31,32 тыс. м³; водоотведения – 28,26 тыс. м³; отопления – 1,25 тыс. Гкал.</p> <p>Численность населения, изменение размера платы за коммунальные услуги в отношении которого равно установленному предельному индексу – 1144 чел.</p> <p>Доля населения, изменение размера платы за коммунальные услуги в отношении которого равно установленному предельному индексу, в общей численности населения на территории муниципального образования – 100,0%.</p>
18	Аскизский поссовет	<p>Предельный (максимальный) индекс изменения размера вносимой гражданами платы за коммунальные услуги в муниципальном образовании установлен для населения, проживающего в жилых домах, независимо от типа благоустройства.</p> <p>Планируемые (максимальные) тарифы с 01.07.2017:</p> <ol style="list-style-type: none"> 1. Электроэнергия: <ol style="list-style-type: none"> 1) для населения, проживающего в городских населенных пунктах в домах, не оборудованных в установленном порядке стационарными электроплитами и (или) электроотопительными приборами, – 1,99 руб./кВт·ч (рост 3,9%); 2) для населения, проживающего в сельских населенных пунктах, и для населения, проживающего в городских населенных пунктах в домах, оборудованных в установленном порядке стационарными электроплитами и (или) электроотопительными установками, – 1,39 руб./кВт·ч (рост 3,9%).



1	2	3
		<p>2. Водоснабжение – 22,48 руб./м³ (рост 3,9%). 3. Водоотведение – 21,35 руб./м³ (рост 3,9%). 4. Горячее водоснабжение: компонент на тепловую энергию – 2119,94 руб./Гкал (рост 3,9%); компонент на теплоноситель – 6,71 руб./м³ (рост 3,9%). 5. На отопление – 2119,94 руб./Гкал (рост 3,9%). Объем потребления коммунальных услуг по муниципальному образованию: электроэнергия – 411,9 тыс. кВт·ч /год; водоснабжение – 38,50 тыс. м³; водоотведение – 52,08 тыс. м³; горячее водоснабжение – 20,91 тыс. м³; отопление – 8,33 тыс. Гкал. Численность населения, изменение размера платы за коммунальные услуги в отношении которого равно установленному предельному индексу, – 4808 чел. Доля населения, изменение размера платы за коммунальные услуги в отношении которого равно установленному предельному индексу, в общей численности населения на территории муниципального образования – 100,0%</p>
19	Базинский сельсовет	<p>Предельный (максимальный) индекс изменения размера вносимой гражданами платы за коммунальные услуги в муниципальном образовании установлен для населения, проживающего в жилых домах, независимо от типа благоустройства. Планируемые (максимальные) тарифы с 01.07.2017: 1. Электроэнергия – 1,39 руб./кВт·ч (рост 3,9%). 2. Водоснабжение – 33,09 руб./м³ (рост 4,6%). Объем потребления коммунальных услуг по муниципальному образованию: электроэнергия – 597,9 тыс. кВт·ч /год; водоснабжение – 6,19 тыс. м³. Численность населения, изменение размера платы за коммунальные услуги в отношении которого равно установленному предельному индексу, – 1096 чел. Доля населения, изменение размера платы за коммунальные услуги в отношении которого равно установленному предельному индексу, в общей численности населения на территории муниципального</p>



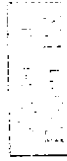
1	2	3
		образования – 100,0%
20	Верх-Аскизский сельсовет	<p>Предельный (максимальный) индекс изменения размера вносимой гражданами платы за коммунальные услуги в муниципальном образовании установлен для населения, проживающего в жилых домах, независимо от типа благоустройства.</p> <p>Планируемые (максимальные) тарифы с 01.07.2017: электроэнергия – 1,39 руб./кВт·ч (рост 3,9%).</p> <p>Объем потребления электроэнергии по муниципальному образованию – 948,8 тыс. кВт·ч/год.</p> <p>Численность населения, изменение размера платы за коммунальные услуги в отношении которого равно установленному предельному индексу, – 1123 чел.</p> <p>Доля населения, изменение размера платы за коммунальные услуги в отношении которого равно установленному предельному индексу, в общей численности населения на территории муниципального образования – 100,0%</p>
21	Есинский сельсовет	<p>Предельный (максимальный) индекс изменения размера вносимой гражданами платы за коммунальные услуги в муниципальном образовании установлен для населения, проживающего в жилых домах, независимо от типа благоустройства.</p> <p>Планируемые (максимальные) тарифы с 01.07.2017: электроэнергия – 1,39 руб./кВт·ч (рост 3,9%).</p> <p>Объем потребления электроэнергии по муниципальному образованию – 2371,3 тыс. кВт·ч/год.</p> <p>Численность населения, изменение размера платы за коммунальные услуги в отношении которого равно установленному предельному индексу, – 2962 чел.</p> <p>Доля населения, изменение размера платы за коммунальные услуги в отношении которого равно установленному предельному индексу, в общей численности населения на территории муниципального образования – 100,0%</p>
22	Кызласский сельсовет	<p>Предельный (максимальный) индекс изменения размера вносимой гражданами платы за коммунальные услуги в муниципальном образовании установлен для населения, проживающего в жилых домах, независимо от типа благоустройства.</p> <p>Планируемые (максимальные) тарифы с 01.07.2017: 1. Электроэнергия – 1,39 руб./кВт·ч (рост 3,9%).</p>



1	2	3
		<p>2. Водоснабжение – 29,92 руб./м³ (рост 4,5%). Объем потребления коммунальных услуг по муниципальному образованию: электроэнергия – 1154,7 тыс. кВт·ч /год; водоснабжение – 17,85 тыс. м³. Численность населения, изменение размера платы за коммунальные услуги в отношении которого равно установленному предельному индексу, – 2080 чел. Доля населения, изменение размера платы за коммунальные услуги в отношении которого равно установленному предельному индексу, в общей численности населения на территории муниципального образования – 100,0%</p>
23	Пуланковский сельсовет	<p>Предельный (максимальный) индекс изменения размера вносимой гражданами платы за коммунальные услуги в муниципальном образовании установлен для населения, проживающего в жилых домах, независимо от типа благоустройства. Планируемые (максимальные) тарифы с 01.07.2017: 1. Электроэнергия – 1,39 руб./кВт·ч (рост 3,9%). 2. Водоснабжение – 26,44 руб./м³ (рост 3,9%). Объем потребления коммунальных услуг по муниципальному образованию: электроэнергия – 988,3 тыс. кВт·ч /год; водоснабжение – 27,20 тыс. м³. Численность населения, изменение размера платы за коммунальные услуги в отношении которого равно установленному предельному индексу, – 746 чел. Доля населения, изменение размера платы за коммунальные услуги в отношении которого равно установленному предельному индексу, в общей численности населения на территории муниципального образования – 100,0%</p>
24	Усть-Камыштинский сельсовет	<p>Предельный (максимальный) индекс изменения размера вносимой гражданами платы за коммунальные услуги в муниципальном образовании установлен для населения, проживающего в жилых домах, независимо от типа благоустройства. Планируемые (максимальные) тарифы с 01.07.2017: электроэнергия – 1,39 руб./кВт·ч (рост 3,9%). Объем потребления электроэнергии по муниципальному образованию – 2293,6 тыс. кВт·ч /год.</p>



1	2	3
		<p>Численность населения, изменение размера платы за коммунальные услуги в отношении которого равно установленному предельному индексу, – 2196 чел. Доля населения, изменение размера платы за коммунальные услуги в отношении которого равно установленному предельному индексу, в общей численности населения на территории муниципального образования – 100,0%</p>
25	Усть-Чульский сельсовет	<p>Предельный (максимальный) индекс изменения размера вносимой гражданами платы за коммунальные услуги в муниципальном образовании установлен для населения, проживающего в жилых домах, независимо от типа благоустройства. Планируемые (максимальные) тарифы с 01.07.2017: электроэнергия – 1,39 руб./кВт·ч (рост 3,9%). Объем потребления электроэнергии по муниципальному образованию – 1637,1 тыс. кВт·ч/год. Численность населения, изменение размера платы за коммунальные услуги в отношении которого равно установленному предельному индексу, – 1332 чел. Доля населения, изменение размера платы за коммунальные услуги в отношении которого равно установленному предельному индексу, в общей численности населения на территории муниципального образования – 100,0%</p>
26	Бельгирский сельсовет	<p>Предельный (максимальный) индекс изменения размера вносимой гражданами платы за коммунальные услуги в муниципальном образовании установлен для населения, проживающего в жилых домах, независимо от типа благоустройства. Планируемые (максимальные) тарифы с 01.07.2017: 1. Электроэнергия – 1,39 руб./кВт·ч (рост 3,9%). 2. Отопление – 1420,44 руб./Гкал (рост 3,9%). Объем потребления коммунальных услуг по муниципальному образованию: электроэнергия – 8474,9 тыс. кВт·ч/год; отопление – 0,092 тыс. Гкал. Численность населения, изменение размера платы за коммунальные услуги в отношении которого равно установленному предельному индексу, – 4860 чел.</p>



1	2	3
27	Балыксинский сельсовет	<p>Доля населения, изменение размера платы за коммунальные услуги в отношении которого равно установленному предельному индексу, в общей численности населения на территории муниципального образования – 100,0%</p> <p>Предельный (максимальный) индекс изменения размера вносимой гражданами платы за коммунальные услуги в муниципальном образовании установлен для населения, проживающего в жилых домах, независимо от типа благоустройства.</p> <p>Планируемые (максимальные) тарифы с 01.07.2017: электроэнергия – 1,39 руб./кВт·ч (рост 3,9%).</p> <p>Объем потребления электроэнергии по муниципальному образованию – 2510,8 тыс. кВт·ч/год.</p> <p>Численность населения, изменение размера платы за коммунальные услуги в отношении которого равно установленному предельному индексу, – 2286 чел.</p> <p>Доля населения, изменение размера платы за коммунальные услуги в отношении которого равно установленному предельному индексу, в общей численности населения на территории муниципального образования – 100,0%</p>
28	Бирикчульский сельсовет	<p>Предельный (максимальный) индекс изменения размера вносимой гражданами платы за коммунальные услуги в муниципальном образовании установлен для населения, проживающего в жилых домах, независимо от типа благоустройства.</p> <p>Планируемые (максимальные) тарифы с 01.07.2017: электроэнергия – 1,39 руб./кВт·ч (рост 3,9%).</p> <p>Объем потребления электроэнергии по муниципальному образованию – 2845,1 тыс. кВт·ч/год.</p> <p>Численность населения, изменение размера платы за коммунальные услуги в отношении которого равно установленному предельному индексу, – 2773 чел.</p> <p>Доля населения, изменение размера платы за коммунальные услуги в отношении которого равно установленному предельному индексу, в общей численности населения на территории муниципального образования – 100,0%</p>
29	Бейский сельсовет	<p>Предельный (максимальный) индекс изменения размера вносимой гражданами платы за коммунальные услуги в муниципальном образовании установлен для населения, проживающего в жилых домах, независимо от типа благоустройства.</p>

1	2	3
		<p>Планируемые (максимальные) тарифы с 01.07.2017:</p> <ol style="list-style-type: none"> 1. Электроэнергия – 1,39 руб./кВт·ч (рост 3,9%). 2. Водоснабжение – 27,17 руб./м³ (рост 3,9%). 3. Водоотведение – 30,04 руб./м³ (рост 4,3%). 4. Горячее водоснабжение: <ul style="list-style-type: none"> компонент на тепловую энергию – 1378,67 руб./Гкал (рост 3,9%); компонент на теплоноситель – 27,17 руб./м³ (рост 3,9%). 5. Отопление – 1917,54 руб./Гкал (рост 3,9%). <p>Объем потребления коммунальных услуг по муниципальному образованию:</p> <ul style="list-style-type: none"> электроэнергия – 11229,0 тыс. кВт·ч /год; водоснабжение – 64,7 тыс. м³; водоотведение – 17,80 тыс. м³; горячее водоснабжение – 14,80 тыс. м³; отопление – 5,94 тыс. Гкал. <p>Численность населения, изменение размера платы за коммунальные услуги в отношении которого равно установленному предельному индексу, – 5243 чел.</p> <p>Доля населения, изменение размера платы за коммунальные услуги в отношении которого равно установленному предельному индексу, в общей численности населения на территории муниципального образования – 100,0%</p>
30	Большемонковский сельсовет	<p>Предельный (максимальный) индекс изменения размера платы за коммунальные услуги вносимой гражданами за коммунальные услуги в муниципальном образовании, проживающего в жилых домах, независимо от типа благоустройства.</p> <p>Планируемые (максимальные) тарифы с 01.07.2017:</p> <ul style="list-style-type: none"> электроэнергия – 1,39 руб./кВт·ч (рост 3,9%). <p>Объем потребления электроэнергии по муниципальному образованию – 953,2 тыс. кВт·ч /год.</p> <p>Численность населения, изменение размера платы за коммунальные услуги в отношении которого равно установленному предельному индексу, – 1028 чел.</p> <p>Доля населения, изменение размера платы за коммунальные услуги в отношении которого равно установленному предельному индексу, в общей численности населения на территории муниципального образования – 100,0%</p>




1	2	3
31	Бондаревский сельсовет	<p>Предельный (максимальный) индекс изменения размера вносимой гражданами платы за коммунальные услуги в муниципальном образовании установлен для населения, проживающего в жилых домах, независимо от типа благоустройства.</p> <p>Планируемые (максимальные) тарифы с 01.07.2017:</p> <p>электроэнергия – 1,39 руб./кВт·ч (рост 3,9%).</p> <p>Объем потребления электроэнергии по муниципальному образованию – 3040,5 тыс. кВт·ч /год.</p> <p>Численность населения, изменение размера платы за коммунальные услуги в отношении которого равно установленному предельному индексу, – 2111 чел.</p> <p>Доля населения, изменение размера платы за коммунальные услуги в отношении которого равно установленному предельному индексу, в общей численности населения на территории муниципального образования – 100,0%</p>
32	Кирбинский сельсовет	<p>Предельный (максимальный) индекс изменения размера вносимой гражданами платы за коммунальные услуги в муниципальном образовании установлен для населения, проживающего в жилых домах, независимо от типа благоустройства.</p> <p>Планируемые (максимальные) тарифы с 01.07.2017:</p> <p>1. Электроэнергия – 1,39 руб./кВт·ч (рост 3,9%).</p> <p>2. Водоснабжение – 31,09 руб./м³ (рост 5,8%).</p> <p>3. Отопление – 1573,61 руб./Гкал (рост 0,0%).</p> <p>Объем потребления коммунальных услуг по муниципальному образованию:</p> <p>электроэнергия – 1684,4 тыс. кВт·ч /год;</p> <p>водоснабжение – 2,2 тыс. м³;</p> <p>отопление – 0,10 тыс. Гкал.</p> <p>Численность населения, изменение размера платы за коммунальные услуги в отношении которого равно установленному предельному индексу, – 1400 чел.</p> <p>Доля населения, изменение размера платы за коммунальные услуги в отношении которого равно установленному предельному индексу, в общей численности населения на территории муниципального образования – 100,0%</p>

1	2	3
33	Куйбышевский сельсовет	<p>Предельный (максимальный) индекс изменения размера вносимой гражданами платы за коммунальные услуги в муниципальном образовании установлен для населения, проживающего в жилых домах, независимо от типа благоустройства.</p> <p>Планируемые (максимальные) тарифы с 01.07.2017: электроэнергия – 1,39 руб./кВт·ч (рост 3,9%).</p> <p>Объем потребления электроэнергии по муниципальному образованию – 1603,5 тыс. кВт·ч /год.</p> <p>Численность населения, изменение размера платы за коммунальные услуги в отношении которого равно установленному предельному индексу, – 1511 чел.</p> <p>Доля населения, изменение размера платы за коммунальные услуги в отношении которого равно установленному предельному индексу, в общей численности населения на территории муниципального образования – 100,0%</p>
34	Новоенисейский сельсовет	<p>Предельный (максимальный) индекс изменения размера вносимой гражданами платы за коммунальные услуги в муниципальном образовании установлен для населения, проживающего в жилых домах, независимо от типа благоустройства.</p> <p>Планируемые (максимальные) тарифы с 01.07.2017:</p> <ol style="list-style-type: none"> 1. Электроэнергия – 1,39 руб./кВт·ч (рост 3,9%). 2. Водоснабжение – 22,60 руб./м³ (рост 3,9%). 3. Отопление – 2041,00 руб./Гкал (рост 3,9%). <p>Объем потребления коммунальных услуг по муниципальному образованию:</p> <p>электроэнергия – 3899,5 тыс. кВт·ч /год;</p> <p>водоснабжение – 25,95 тыс. м³;</p> <p>отопление – 1,2 тыс. Гкал.</p> <p>Численность населения, изменение размера платы за коммунальные услуги в отношении которого равно установленному предельному индексу, – 1820 чел.</p> <p>Доля населения, изменение размера платы за коммунальные услуги в отношении которого равно установленному предельному индексу, в общей численности населения на территории муниципального образования – 100,0%</p>



1	2	3
35	Новоградский сельсовет	<p>Предельный (максимальный) индекс изменения размера вносимой гражданами платы за коммунальные услуги в муниципальном образовании установлен для населения, проживающего в жилых домах, независимо от типа благоустройства.</p> <p>Планируемые (максимальные) тарифы с 01.07.2017:</p> <ol style="list-style-type: none"> 1. Электроэнергия – 1,39 руб./кВт·ч (рост 3,9%). 2. Водоснабжение– 18,13 руб./м³ (рост 4,4%). <p>Объем потребления коммунальных услуг по муниципальному образованию:</p> <p>электроэнергия – 900,8 тыс. кВт·ч /год; водоснабжение– 41,39 тыс. м³.</p> <p>Численность населения, изменение размера платы за коммунальные услуги в отношении которого равно установленному предельному индексу, – 709 чел.</p> <p>Доля населения, изменение размера платы за коммунальные услуги в отношении которого равно установленному предельному индексу, в общей численности населения на территории муниципального образования – 100,0%</p>
36	Сабинский сельсовет	<p>Предельный (максимальный) индекс изменения размера вносимой гражданами платы за коммунальные услуги в муниципальном образовании установлен для населения, проживающего в жилых домах, независимо от типа благоустройства.</p> <p>Планируемые (максимальные) тарифы с 01.07.2017:</p> <p>электроэнергия – 1,39 руб./кВт·ч (рост 3,9%).</p> <p>Объем потребления электроэнергии по муниципальному образованию – 6417,7 тыс. кВт·ч /год.</p> <p>Численность населения, изменение размера платы за коммунальные услуги в отношении которого равно установленному предельному индексу, – 2787 чел.</p> <p>Доля населения, изменение размера платы за коммунальные услуги в отношении которого равно установленному предельному индексу, в общей численности населения на территории муниципального образования – 100,0%</p>



1	2	3
37	Табатский сельсовет	<p>Предельный (максимальный) индекс изменения размера вносимой гражданами платы за коммунальные услуги в муниципальном образовании установлен для населения, проживающего в жилых домах, независимо от типа благоустройства.</p> <p>Планируемые (максимальные) тарифы с 01.07.2017:</p> <ol style="list-style-type: none"> 1. Электроэнергия – 1,39 руб./кВт·ч (рост 3,9%). 2. Водоснабжение – 21,46 руб./м³ (рост 4,4%). <p>Объем потребления коммунальных услуг по муниципальному образованию:</p> <p>электроэнергия – 2776,6 тыс. кВт·ч /год;</p> <p>водоснабжение – 36,6 тыс. м³.</p> <p>Численность населения, изменение размера платы за коммунальные услуги в отношении которого равно установленному предельному индексу, – 2192 чел.</p> <p>Доля населения, изменение размера платы за коммунальные услуги в отношении которого равно установленному предельному индексу, в общей численности населения на территории муниципального образования – 100,0%</p>
38	Боградский сельсовет	<p>Предельный (максимальный) индекс изменения размера вносимой гражданами платы за коммунальные услуги в муниципальном образовании установлен для населения, проживающего в жилых домах, независимо от типа благоустройства.</p> <p>Планируемые (максимальные) тарифы с 01.07.2017:</p> <ol style="list-style-type: none"> 1. Электроэнергия – 1,39 руб./кВт·ч (рост 3,9%). 2. Водоснабжение – 14,98 руб./м³ (рост 6,9%). 3. Водоотведение – 7,60 руб./м³ (рост 6,9%). 4. Горячее водоснабжение: <ul style="list-style-type: none"> компонент на тепловую энергию – 1161,62 руб./Гкал (рост 3,9%); компонент на теплоноситель – 14,98 руб./ м³ (рост 3,9%). 5. Отопление – 1603,16 руб./Гкал (рост 3,9%). <p>Объем потребления коммунальных услуг по муниципальному образованию:</p> <p>электроэнергия – 8704,2 тыс. кВт·ч /год;</p> <p>водоснабжение – 126,69 тыс. м³;</p> <p>водоотведение – 84,16 тыс. м³;</p> <p>горячее водоснабжение – 16,22 тыс. м³;</p>

1	2	3
		<p>отопление – 7,85 тыс. Гкал. Численность населения, изменение размера платы за коммунальные услуги в отношении которого равно установленному предельному индексу, – 4590 чел. Доля населения, изменение размера платы за коммунальные услуги в отношении которого равно установленному предельному индексу, в общей численности населения на территории муниципального образования – 100,0%</p>
39	Сонский сельсовет	<p>Предельный (максимальный) индекс изменения размера вносимой гражданами платы за коммунальные услуги в муниципальном образовании установлен для населения, проживающего в жилых домах, независимо от типа благоустройства. Планируемые (максимальные) тарифы с 01.07.2017:</p> <ol style="list-style-type: none"> 1. Электроэнергия – 1,39 руб./кВт·ч (рост 3,9%). 2. Водоснабжение – 18,62 руб./м³ (рост 3,9%). 3. Горячее водоснабжение: <ul style="list-style-type: none"> компонент на тепловую энергию – 1138,29 руб./Гкал (рост 3,9%); компонент на теплоноситель – 14,98 руб./м³ (рост 3,9%). 4. Отопление – 1234,52 руб./Гкал (рост 3,9%). <p>Объем потребления коммунальных услуг по муниципальному образованию:</p> <ul style="list-style-type: none"> электроэнергия – 1003,32 тыс. кВт·ч /год; водоснабжение – 0,64 т. м³; горячее водоснабжение – 4,05 тыс. м³; отопление – 1,97 тыс. Гкал. <p>Численность населения, изменение размера платы за коммунальные услуги в отношении которого равно установленному предельному индексу, – 705 чел. Доля населения, изменение размера платы за коммунальные услуги в отношении которого равно установленному предельному индексу, в общей численности населения на территории муниципального образования – 100,0%</p>

1	2	3
40	Большееербинский сельсовет	<p>Предельный (максимальный) индекс изменения размера вносимой гражданами платы за коммунальные услуги в муниципальном образовании установлен для населения, проживающего в жилых домах, независимо от типа благоустройства.</p> <p>Планируемые (максимальные) тарифы с 01.07.2017:</p> <p>электроэнергия – 1,39 руб./кВт·ч (рост 3,9%).</p> <p>Объем потребления электроэнергии по муниципальному образованию – 1271,9 тыс. кВт·ч /год.</p> <p>Численность населения, изменение размера платы за коммунальные услуги в отношении которого равно установленному предельному индексу, – 1125 чел.</p> <p>Доля населения, изменение размера платы за коммунальные услуги в отношении которого равно установленному предельному индексу, в общей численности населения на территории муниципального образования – 100,0%</p>
41	Бородинский сельсовет	<p>Предельный (максимальный) индекс изменения размера вносимой гражданами платы за коммунальные услуги в муниципальном образовании установлен для населения, проживающего в жилых домах, независимо от типа благоустройства.</p> <p>Планируемые (максимальные) тарифы с 01.07.2017:</p> <ol style="list-style-type: none"> 1. Электроэнергия – 1,39 руб./кВт·ч (рост 3,9%). 2. Водоснабжение – 35,87 руб./м³ (рост 3,9%). 3. Отопление – 1406,17 руб./Гкал (рост 3,9%). <p>Объем потребления коммунальных услуг по муниципальному образованию:</p> <p>электроэнергия – 2706,2 тыс. кВт·ч /год;</p> <p>водоснабжение – 68,29 тыс. м³;</p> <p>отопление – 6,19 тыс. Гкал.</p> <p>Численность населения, изменение размера платы за коммунальные услуги в отношении которого равно установленному предельному индексу, – 1790 чел.</p> <p>Доля населения, изменение размера платы за коммунальные услуги в отношении которого равно установленному предельному индексу, в общей численности населения на территории муниципального образования – 100,0%</p>

1	2	3
42	Знаменский сельсовет	<p>Предельный (максимальный) индекс изменения размера вносимой гражданами платы за коммунальные услуги в муниципальном образовании установлен для населения, проживающего в жилых домах, независимо от типа благоустройства.</p> <p>Планируемые (максимальные) тарифы с 01.07.2017:</p> <ol style="list-style-type: none"> 1. Электроэнергия – 1,39 руб./кВт·ч (рост 3,9%). 2. Водоснабжение – 35,75 руб./м³ (рост 3,9%). <p>Объем потребления коммунальных услуг по муниципальному образованию:</p> <p>электроэнергия – 3001,2 тыс. кВт·ч /год;</p> <p>водоснабжение – 40,86 тыс. м³.</p> <p>Численность населения, изменение размера платы за коммунальные услуги в отношении которого равно установленному предельному индексу, – 1683 чел.</p> <p>Доля населения, изменение размера платы за коммунальные услуги в отношении которого равно установленному предельному индексу, в общей численности населения на территории муниципального образования – 100,0%</p>
43	Первомайский сельсовет	<p>Предельный (максимальный) индекс изменения размера вносимой гражданами платы за коммунальные услуги в муниципальном образовании установлен для населения, проживающего в жилых домах, независимо от типа благоустройства.</p> <p>Планируемые (максимальные) тарифы с 01.07.2017:</p> <ol style="list-style-type: none"> 1. Электроэнергия – 1,39 руб./кВт·ч (рост 3,9%). 2. Водоснабжение – 36,85 руб./м³ (рост 5,3%). <p>Объем потребления коммунальных услуг по муниципальному образованию:</p> <p>электроэнергия – 2672 тыс. кВт·ч /год;</p> <p>водоснабжение – 56,86 тыс. м³.</p> <p>Численность населения, изменение размера платы за коммунальные услуги в отношении которого равно установленному предельному индексу, – 1841 чел.</p> <p>Доля населения, изменение размера платы за коммунальные услуги в отношении которого равно установленному предельному индексу, в общей численности населения на территории муниципального образования – 100,0%</p>



1	2	3
44	Пушновский сельсовет	<p>Предельный (максимальный) индекс изменения размера вносимой гражданами платы за коммунальные услуги в муниципальном образовании установлен для населения, проживающего в жилых домах, независимо от типа благоустройства.</p> <p>Планируемые (максимальные) тарифы с 01.07.2017:</p> <ol style="list-style-type: none"> 1. Электроэнергия – 1,39 руб./кВт·ч (рост 3,9%). 2. Водоснабжение – 39,92 руб./м³ (рост 3,3%). <p>Объем потребления коммунальных услуг по муниципальному образованию:</p> <p>электроэнергия – 685,4 тыс. кВт·ч /год; водоснабжение – 8,23 тыс. м³.</p> <p>Численность населения, изменение размера платы за коммунальные услуги в отношении которого равно установленному предельному индексу, – 587 чел.</p> <p>Доля населения, изменение размера платы за коммунальные услуги в отношении которого равно установленному предельному индексу, в общей численности населения на территории муниципального образования – 100,0%</p>
45	Сарагашский сельсовет	<p>Предельный (максимальный) индекс изменения размера вносимой гражданами платы за коммунальные услуги в муниципальном образовании установлен для населения, проживающего в жилых домах, независимо от типа благоустройства.</p> <p>Планируемые (максимальные) тарифы с 01.07.2017:</p> <ol style="list-style-type: none"> 1. Электроэнергия – 1,39 руб./кВт·ч (рост 3,9%). 2. Водоснабжение – 37,28 руб./м³ (рост 4,5%). <p>Объем потребления коммунальных услуг по муниципальному образованию:</p> <p>электроэнергия – 862,6 тыс. кВт·ч /год; водоснабжение – 29,66 тыс. м³.</p> <p>Численность населения, изменение размера платы за коммунальные услуги в отношении которого равно установленному предельному индексу, – 938 чел.</p> <p>Доля населения, изменение размера платы за коммунальные услуги в отношении которого равно установленному предельному индексу, в общей численности населения на территории муниципального образования – 100,0%</p>
46	Советско-Хакасский	<p>Предельный (максимальный) индекс изменения размера вносимой гражданами платы за коммунальные</p>

1	2	3
	сельсовет	<p>услуги в муниципальном образовании установлены для населения, проживающего в жилых домах, независимо от типа благоустройства.</p> <p>Планируемые (максимальные) тарифы с 01.07.2017:</p> <p>1. Электроэнергия – 1,39 руб./кВт·ч (рост 3,9%).</p> <p>2. Водоснабжение – 18,17 руб./м³ (рост 4,5%).</p> <p>Объем потребления коммунальных услуг по муниципальному образованию:</p> <p>электроэнергия – 1293,3 тыс. кВт·ч /год;</p> <p>водоснабжение – 38,38 тыс. м³.</p> <p>Численность населения, изменение размера платы за коммунальные услуги в отношении которого равно установленному предельному индексу, – 964 чел.</p> <p>Доля населения, изменение размера платы за коммунальные услуги в отношении которого равно установленному предельному индексу, в общей численности населения на территории муниципального образования – 100,0%</p>
47	Троицкий сельсовет	<p>Предельный (максимальный) индекс изменения размера вносимой гражданами платы за коммунальные услуги в муниципальном образовании установлен для населения, проживающего в жилых домах, независимо от типа благоустройства.</p> <p>Планируемые (максимальные) тарифы с 01.07.2017:</p> <p>1. Электроэнергия – 1,39 руб./кВт·ч (рост 3,9%)</p> <p>2. Водоснабжение – 31,35 руб./м³ (рост 4,5%).</p> <p>Объем потребления коммунальных услуг по муниципальному образованию:</p> <p>электроэнергия – 1839,4 тыс. кВт·ч /год;</p> <p>водоснабжение – 17,90 тыс. м³.</p> <p>Численность населения, изменение размера платы за коммунальные услуги в отношении которого равно установленному предельному индексу, – 927,2 чел.</p> <p>Доля населения, изменение размера платы за коммунальные услуги в отношении которого равно установленному предельному индексу, в общей численности населения на территории муниципального образования – 100,0%</p>
48	Копьёвский сельсовет	<p>Предельный (максимальный) индекс изменения размера вносимой гражданами платы за коммунальные услуги в муниципальном образовании установлен для населения, проживающего в жилых домах,</p>



1	2	3
		<p>независимо от типа благоустройства. Планируемые (максимальные) тарифы с 01.07.2017:</p> <ol style="list-style-type: none"> 1. Электроэнергия – 1,39 руб./кВт·ч (рост 3,9%). 2. Водоснабжение: <ol style="list-style-type: none"> с. Копьево – 44,11 руб./м³ (рост 3,9%); д. Большой Сюттик – 53,71 руб./м³ (рост 3,9%); д. Малый Сюттик – 47,20 руб./м³ (рост 3,9%). <p>Объем потребления коммунальных услуг по муниципальному образованию: электроэнергия – 1605,5 тыс. кВт·ч /год; водоснабжение – 24,38 тыс. м³.</p> <p>Численность населения, изменение размера платы за коммунальные услуги в отношении которого равно установленному предельному индексу, – 859 чел.</p> <p>Доля населения, изменение размера платы за коммунальные услуги в отношении которого равно установленному предельному индексу, в общей численности населения на территории муниципального образования – 100,0%</p>
49	Кошьеvский поссовет	<p>Предельный (максимальный) индекс изменения размера вносимой гражданами платы за коммунальные услуги в муниципальном образовании установлен для населения, проживающего в жилых домах, независимо от типа благоустройства.</p> <p>Планируемые (максимальные) тарифы с 01.07.2017:</p> <ol style="list-style-type: none"> 1. Электроэнергия: <ol style="list-style-type: none"> 1) для населения, проживающего в городских населенных пунктах в домах, не оборудованных в установленном порядке стационарными электроплитами и (или) электроотопительными приборами, – 1,99 руб./кВт·ч (рост 3,9%); 2) для населения, проживающего в сельских населенных пунктах, и для населения, проживающего в городских населенных пунктах в домах, оборудованных в установленном порядке стационарными электроплитами и (или) электроотопительными установками, – 1,39 руб./кВт·ч (рост 3,9%). 2. Водоснабжение – 35,29 руб./м³ (рост 3,9%). 3. Водоотведение – 79,33 руб./м³ (рост 3,9%). 4. Горячее водоснабжение: <ol style="list-style-type: none"> компонент на тепловую энергию – 1596,06 руб./Гкал (рост 3,9%);

1	2	3
50	Гайдаровский сельсовет	<p>компонент на теплоноситель – 35,33 руб./ м³ (рост 3,9%). 5. Отопление – 1596,06 руб./Гкал (рост 3,9%). Объем потребления коммунальных услуг по муниципальному образованию: электроэнергия – 7623,7 тыс. кВт·ч /год; водоснабжение – 110,31 тыс. м³; водоотведение – 23,51 тыс. м³; горячее водоснабжение – 4,86 тыс. м³; отопление – 6,64 тыс. Гкал. Численность населения, изменение размера платы за коммунальные услуги в отношении которого равно установленному предельному индексу, – 4199 чел. Доля населения, изменение размера платы за коммунальные услуги в отношении которого равно установленному предельному индексу, в общей численности населения на территории муниципального образования – 100,0%</p>
		<p>Предельный (максимальный) индекс изменения размера вносимой гражданами платы за коммунальные услуги в муниципальном образовании установлен для населения, проживающего в жилых домах, независимо от типа благоустройства. Планируемые (максимальные) тарифы с 01.07.2017: электроэнергия – 1,39 руб./кВт·ч (рост 3,9%). Объем потребления электроэнергии по муниципальному образованию – 248,4 тыс. кВт·ч /год. Численность населения, изменение размера платы за коммунальные услуги в отношении которого равно установленному предельному индексу – 338 чел. Доля населения, изменение размера платы за коммунальные услуги в отношении которого равно установленному предельному индексу, в общей численности населения на территории муниципального образования – 100,0%</p>

1	2	3
51	Красноярский сельсовет	<p>Предельный (максимальный) индекс изменения размера вносимой гражданами платы за коммунальные услуги в муниципальном образовании установлен для населения, проживающего в жилых домах, независимо от типа благоустройства.</p> <p>Планируемые (максимальные) тарифы с 01.07.2017:</p> <ol style="list-style-type: none"> 1. Электроэнергия – 1,39 руб./кВт·ч (рост 3,9%); 2. Водоснабжение – 71,79 руб./м³ (рост 4,5%); 3. Отопление – 1965,61 руб./Гкал (рост 3,9%). <p>Объем потребления коммунальных услуг по муниципальному образованию:</p> <p>электроэнергия – 1875,6 тыс. кВт·ч /год; водоснабжение – 8,45 тыс. м³; отопление – 0,09 тыс. Гкал.</p> <p>Численность населения, изменение размера платы за коммунальные услуги в отношении которого равно установленному предельному индексу, – 1647 чел.</p> <p>Доля населения, изменение размера платы за коммунальные услуги в отношении которого равно установленному предельному индексу, в общей численности населения на территории муниципального образования – 100,0%</p>
52	Новомарьясовский сельсовет	<p>Предельный (максимальный) индекс изменения размера вносимой гражданами платы за коммунальные услуги в муниципальном образовании установлен для населения, проживающего в жилых домах, независимо от типа благоустройства.</p> <p>Планируемые (максимальные) тарифы с 01.07.2017:</p> <ol style="list-style-type: none"> 1. Электроэнергия – 1,39 руб./кВт·ч (рост 3,9%); 2. Водоснабжение: <ul style="list-style-type: none"> с. Новомарьясово – 65,27 руб./м³ (рост 4,5%); д. Горюново – 71,39 руб./м³ (рост 4,5%); д. Когунек – 54,47 руб./м³ (рост 4,5%). <p>Объем потребления коммунальных услуг по муниципальному образованию:</p> <p>электроэнергия – 1806,1 тыс. кВт·ч /год; водоснабжение – 25,86 тыс. м³.</p> <p>Численность населения, изменение размера платы за коммунальные услуги в отношении которого равно установленному предельному индексу, – 1472 чел.</p>

1	2	3
53	Орджоникидзевский сельсовет	<p>Доля населения, изменение размера платы за коммунальные услуги в отношении которого равно установленному предельному индексу, в общей численности населения на территории муниципального образования – 100,0%</p> <p>Предельный (максимальный) индекс изменения размера вносимой гражданами платы за коммунальные услуги в муниципальном образовании установлен для населения, проживающего в жилых домах, независимо от типа благоустройства.</p> <p>Планируемые (максимальные) тарифы с 01.07.2017: Электроэнергия – 1,39 руб./кВт.ч (рост 3,9%).</p> <p>Объем потребления электроэнергии по муниципальному образованию – 720,3 тыс. кВт.ч /год.</p> <p>Численность населения, изменение размера платы за коммунальные услуги в отношении которого равно установленному предельному индексу, – 399 чел.</p> <p>Доля населения, изменение размера платы за коммунальные услуги в отношении которого равно установленному предельному индексу, в общей численности населения на территории муниципального образования – 100,0%</p>
54	Саралинский сельсовет	<p>Предельный (максимальный) индекс изменения размера вносимой гражданами платы за коммунальные услуги в муниципальном образовании установлен для населения, проживающего в жилых домах, независимо от типа благоустройства.</p> <p>Планируемые (максимальные) тарифы с 01.07.2017: Электроэнергия – 1,39 руб./кВт.ч (рост 3,9%).</p> <p>Объем потребления электроэнергии по муниципальному образованию – 1029,1 тыс. кВт.ч /год.</p> <p>Численность населения, изменение размера платы за коммунальные услуги в отношении которого равно установленному предельному индексу – 751 чел.</p> <p>Доля населения, изменение размера платы за коммунальные услуги в отношении которого равно установленному предельному индексу, в общей численности населения на территории муниципального образования – 100,0%</p>
55	Приисковский сельсовет	<p>Предельный (максимальный) индекс изменения размера вносимой гражданами платы за коммунальные услуги в муниципальном образовании для населения, проживающего в жилых домах, независимо от типа благоустройства.</p>



1	2	3
		<p>Планируемые (максимальные) тарифы с 01.07.2017:</p> <ol style="list-style-type: none"> 1. Электроэнергия – 1,39 руб./кВт·ч (рост 3,9%). 2. Водоснабжение – 7,48 руб./м³ (рост 4,5%). 3. Горячее водоснабжение: <ul style="list-style-type: none"> компонент на тепловую энергию – 1583,85 руб./Гкал (рост 3,9%); компонент на теплоноситель – 20,92 руб./м³ (рост 3,9%). 4. Отопление – 1583,85 руб./Гкал (рост 3,9%). <p>Объем потребления коммунальных услуг по муниципальному образованию:</p> <ul style="list-style-type: none"> электроэнергия – 1259,9 тыс. кВт·ч /год; водоснабжение – 19,3 тыс. м³; горячее водоснабжение – 11,01 тыс. м³; отопление – 4,42 тыс. Гкал. <p>Численность населения, изменение размера платы за коммунальные услуги в отношении которого равно установленному предельному индексу, – 421 чел.</p> <p>Доля населения, изменение размера платы за коммунальные услуги в отношении которого равно установленному предельному индексу, в общей численности населения на территории муниципального образования – 100,0%</p>
56	Устинкинский сельсовет	<p>Предельный (максимальный) индекс изменения размера вносимой гражданами платы за коммунальные услуги в муниципальном образовании установлен для населения, проживающего в жилых домах, независимо от типа благоустройства.</p> <p>Планируемые (максимальные) тарифы с 01.07.2017:</p> <ol style="list-style-type: none"> 1. Электроэнергия – 1,39 руб./кВт·ч (рост 3,9%). 2. Водоснабжение – 71,49 руб./м³ (рост 4,9%). <p>Объем потребления коммунальных услуг по муниципальному образованию:</p> <ul style="list-style-type: none"> электроэнергия – 1974,5 тыс. кВт·ч /год; водоснабжение – 10,71 тыс. м³. <p>Численность населения, изменение размера платы за коммунальные услуги в отношении которого равно установленному предельному индексу, – 1666 чел.</p> <p>Доля населения, изменение размера платы за коммунальные услуги в отношении которого равно установленному предельному индексу, в общей численности населения на территории муниципального</p>

УСТИНКИНСКИЙ
РАЙОН

1	2	3
		образования – 100,0%
57	Таштыпский сельсовет	<p>Предельный (максимальный) индекс изменения размера вносимой гражданами платы за коммунальные услуги в муниципальном образовании установлен для населения, проживающего в жилых домах, независимо от типа благоустройства.</p> <p>Планируемые (максимальные) тарифы с 01.07.2017:</p> <p>1. Электроэнергия:</p> <p>1) для населения, проживающего в городских населенных пунктах в домах, не оборудованных в установленном порядке стационарными электроплитами и (или) электроотопительными приборами, – 1,99 руб./кВт·ч (рост 3,9%);</p> <p>2) для населения, проживающего в сельских населенных пунктах, и для населения, проживающего в городских населенных пунктах в домах, оборудованных в установленном порядке стационарными электроплитами и (или) электроотопительными установками, – 1,39 руб./кВт·ч (рост 3,9%).</p> <p>2. Водоснабжение – 19,69 руб./м³ (рост 3,9%).</p> <p>3. Водоотведение – 46,65 руб./м³ (рост 3,9%).</p> <p>4. Горячее водоснабжение:</p> <p>компонент на тепловую энергию – 2624,67 руб./Гкал (рост 3,9%);</p> <p>компонент на теплоноситель – 19,79 руб./ м³ (рост 3,9%).</p> <p>5. Отопление – 2624,68 руб./Гкал (рост 3,9%).</p> <p>Объем потребления коммунальных услуг по муниципальному образованию:</p> <p>электроэнергия – 10520,2 тыс. кВт·ч /год;</p> <p>водоснабжение – 49,56 тыс. м³;</p> <p>водоотведение – 47,46 тыс. м³;</p> <p>горячее водоснабжение – 8,73 тыс. м³;</p> <p>отопление – 3,86 тыс. Гкал.</p> <p>Численность населения, изменение размера платы за коммунальные услуги в отношении которого равно установленному предельному индексу, – 5932 чел.</p> <p>Доля населения, изменение размера платы за коммунальные услуги в отношении которого равно установленному предельному индексу, в общей численности населения на территории муниципального образования – 100,0%</p>



1	2	3
58	Анчутский сельсовет	<p>Предельный (максимальный) индекс изменения размера вносимой гражданами платы за коммунальные услуги в муниципальном образовании установлен для населения, проживающего в жилых домах, независимо от типа благоустройства.</p> <p>Планируемые (максимальные) тарифы с 01.07.2017: электроэнергия – 1,39 руб./кВт·ч (рост 3,9%).</p> <p>Объем потребления электроэнергии по муниципальному образованию – 437,6 тыс. кВт·ч /год.</p> <p>Численность населения, изменение размера платы за коммунальные услуги в отношении которого равно установленному предельному индексу, – 863 чел.</p> <p>Доля населения, изменение размера платы за коммунальные услуги в отношении которого равно установленному предельному индексу, в общей численности населения на территории муниципального образования – 100,0%</p>
59	Имекский сельсовет	<p>Предельный (максимальный) индекс изменения размера вносимой гражданами платы за коммунальные услуги в муниципальном образовании установлен для населения, проживающего в жилых домах, независимо от типа благоустройства.</p> <p>Планируемые (максимальные) тарифы с 01.07.2017:</p> <ol style="list-style-type: none"> 1. Электроэнергия – 1,39 руб./кВт·ч (рост 3,9%). 2. Водоснабжение – 12,83 руб./м³ (рост 6,4%). <p>Объем потребления коммунальных услуг по муниципальному образованию:</p> <p>электроэнергия – 1518,9 тыс. кВт·ч /год;</p> <p>водоснабжение – 0,14 тыс. м³.</p> <p>Численность населения, изменение размера платы за коммунальные услуги в отношении которого равно установленному предельному индексу, – 2198 чел.</p> <p>Доля населения, изменение размера платы за коммунальные услуги в отношении которого равно установленному предельному индексу, в общей численности населения на территории муниципального образования – 100,0%</p>
60	Матурский сельсовет	<p>Предельный (максимальный) индекс изменения размера вносимой гражданами платы за коммунальные услуги в муниципальном образовании установлен для населения, проживающего в жилых домах, независимо от типа благоустройства.</p> <p>Планируемые (максимальные) тарифы с 01.07.2017:</p>

1	2	3
		<p>электроэнергия – 1,39 руб./кВт·ч (рост 3,9%). Объем потребления электроэнергии по муниципальному образованию – 757,9 тыс. кВт·ч /год. Численность населения, изменение размера платы за коммунальные услуги в отношении которого равно установленному предельному индексу, – 1354 чел. Доля населения, изменение размера платы за коммунальные услуги в отношении которого равно установленному предельному индексу, в общей численности населения на территории муниципального образования – 100,0%</p>
61	Арбатский сельсовет	<p>Предельный (максимальный) индекс изменения размера вносимой гражданами платы за коммунальные услуги в муниципальном образовании установлен для населения, проживающего в жилых домах, независимо от типа благоустройства. Планируемые (максимальные) тарифы с 01.07.2017: электроэнергия – 1,39 руб./кВт·ч (рост 3,9%). Объем потребления электроэнергии по муниципальному образованию – 2096,2 тыс. кВт·ч /год. Численность населения, изменение размера платы за коммунальные услуги в отношении которого равно установленному предельному индексу, – 2540 чел. Доля населения, изменение размера платы за коммунальные услуги в отношении которого равно установленному предельному индексу, в общей численности населения на территории муниципального образования – 100,0%</p>
62	Бутрахтинский сельсовет	<p>Предельный (максимальный) индекс изменения размера вносимой гражданами платы за коммунальные услуги в муниципальном образовании установлен для населения, проживающего в жилых домах, независимо от типа благоустройства. Планируемые (максимальные) тарифы с 01.07.2017: электроэнергия – 1,39 руб./кВт·ч (рост 3,9%). Объем потребления электроэнергии по муниципальному образованию – 399,8 тыс. кВт·ч /год. Численность населения, изменение размера платы за коммунальные услуги в отношении которого равно установленному предельному индексу, – 708 чел. Доля населения, изменение размера платы за коммунальные услуги в отношении которого равно установленному предельному индексу, в общей численности населения на территории муниципального образования – 100,0%</p>



1	2	3
63	Большесейский сельсовет	<p>Предельный (максимальный) индекс изменения размера вносимой гражданами платы за коммунальные услуги в муниципальном образовании установлен для населения, проживающего в жилых домах, независимо от типа благоустройства.</p> <p>Планируемые (максимальные) тарифы с 01.07.2017: электроэнергия – 1,39 руб./кВт·ч (рост 3,9%).</p> <p>Объем потребления электроэнергии по муниципальному образованию – 488,5 тыс. кВт·ч /год.</p> <p>Численность населения, изменение размера платы за коммунальные услуги в отношении которого равно установленному предельному индексу, – 951 чел.</p> <p>Доля населения, изменение размера платы за коммунальные услуги в отношении которого равно установленному предельному индексу, в общей численности населения на территории муниципального образования – 100,0%</p>
64	Нижнесирский сельсовет	<p>Предельный (максимальный) индекс изменения размера вносимой гражданами платы за коммунальные услуги в муниципальном образовании установлен для населения, проживающего в жилых домах, независимо от типа благоустройства.</p> <p>Планируемые (максимальные) тарифы с 01.07.2017: электроэнергия – 1,39 руб./кВт·ч (рост 3,9%).</p> <p>Объем потребления электроэнергии по муниципальному образованию – 666,9 тыс. кВт·ч /год.</p> <p>Численность населения, изменение размера платы за коммунальные услуги в отношении которого равно установленному предельному индексу, – 945 чел.</p> <p>Доля населения, изменение размера платы за коммунальные услуги в отношении которого равно установленному предельному индексу, в общей численности населения на территории муниципального образования – 100,0%</p>
65	Межселенная территория (п. Кубайка, п. Большой Он, п. Малый Анзас)	<p>Предельный (максимальный) индекс изменения размера вносимой гражданами платы за коммунальные услуги в муниципальном образовании установлен для населения, проживающего в жилых домах, независимо от типа благоустройства.</p> <p>Планируемые (максимальные) тарифы с 01.07.2017: электроэнергия – 1,39 руб./кВт·ч (рост 3,9%).</p> <p>Объем потребления электроэнергии по муниципальному образованию – 122,74 тыс. кВт·ч /год.</p> <p>Численность населения, изменение размера платы за коммунальные услуги в отношении которого равно</p>



1	2	3
		<p>установленному предельному индексу – 69 чел. Доля населения, изменение размера платы за коммунальные услуги в отношении которого равно установленному предельному индексу, в общей численности населения на территории муниципального образования – 100,0%</p>
66	Усть-Абаканский поссовет	<p>Предельный (максимальный) индекс изменения размера вносимой гражданами платы за коммунальные услуги в муниципальном образовании установлен для населения, проживающего в жилых домах, независимо от типа благоустройства. Планируемые (максимальные) тарифы с 01.07.2017:</p> <p>1. Электроэнергия:</p> <p>1) для населения, проживающего в городских населенных пунктах в домах, не оборудованных в установленном порядке стационарными электроплитами и (или) электроотопительными приборами, – 1,99 руб./кВт·ч (рост 3,9%);</p> <p>2) для населения, проживающего в сельских населенных пунктах, и для населения, проживающего в городских населенных пунктах в домах, оборудованных в установленном порядке стационарными электроплитами и (или) электроотопительными установками, – 1,39 руб./кВт·ч (рост 3,9%).</p> <p>2. Водоснабжение – 20,03 руб./м³ (рост 3,9%).</p> <p>3. Водоотведение – 28,61 руб./м³ (рост 3,9%).</p> <p>4. Горячее водоснабжение:</p> <p>1) от ООО «ТВК-Усть-Абакан»: компонент на тепловую энергию – 1501,06 руб./Гкал (рост 0,0%); компонент на теплоноситель – 22,78 руб./м³ (рост 1,4%).</p> <p>2) от ООО «ХакТЭК»: компонент на тепловую энергию – 1567,11 руб./Гкал (рост 3,9%); компонент на теплоноситель – 7,48 руб./м³ (рост 3,9%).</p> <p>5. Отопление:</p> <p>1) для потребителей, получающих тепловую энергию от ООО «ТВК-Усть-Абакан» – 1501,06 руб./Гкал (рост 0,0%);</p> <p>2) для потребителей, получающих тепловую энергию от ООО «ХакТЭК» – 1567,11 руб./Гкал (рост 3,9%), кроме потребителей, проживающих в следующих жилых домах: жилые многоквартирные дома и дома частного индивидуального сектора:</p>

1	2	3
		<p>деревянные (количество этажей в жилом доме – 2) – 1242,42 руб./Гкал (рост 3,9%); бутовые (количество этажей в жилом доме – 2) – 1192,17 руб./Гкал (рост 3,9%); панельные (количество этажей в жилом доме – 2) – 1177,65 руб./Гкал (рост 3,9%).</p> <p>Объем потребления коммунальных услуг по муниципальному образованию:</p> <p>электроэнергия – 25979,4 тыс. кВт·ч /год; водоснабжение – 310,48 тыс. м³; водоотведение – 409,23 тыс. м³; горячее водоснабжение – 128,86 тыс. м³; отопление – 40,71 тыс. Гкал.</p> <p>Численность населения, изменение размера платы за коммунальные услуги в отношении которого равно установленному предельному индексу, – 15554 чел.</p> <p>Доля населения, изменение размера платы за коммунальные услуги в отношении которого равно установленному предельному индексу, в общей численности населения на территории муниципального образования – 100,0%</p>
67	Опытненский сельсовет	<p>Предельный (максимальный) индекс изменения размера вносимой гражданами платы за коммунальные услуги в муниципальном образовании установлен для населения, проживающего в жилых домах, независимо от типа благоустройства.</p> <p>Планируемые (максимальные) тарифы с 01.07.2017:</p> <p>1. Электроэнергия:</p> <p>1) для населения, проживающего в городских населенных пунктах в домах, не оборудованных в установленном порядке стационарными электроплитами и (или) электроотопительными приборами, – 1,99 руб./кВт·ч (рост 3,9%);</p> <p>2) для населения, проживающего в сельских населенных пунктах, и для населения, проживающего в городских населенных пунктах в домах, оборудованных в установленном порядке стационарными электроплитами и (или) электроотопительными установками, – 1,39 руб./кВт·ч (рост 3,9%).</p> <p>2. Водоснабжение – 23,26 руб./м³ (рост 3,9%).</p> <p>3. Водоотведение – 58,50 руб./м³ (рост 3,9%).</p> <p>4. Горячее водоснабжение:</p> <p>компонент на тепловую энергию – 1813,45 руб./Гкал (рост 3,9%); компонент на теплоноситель – 23,27 руб./ м³ (рост 3,9%).</p>

1	2	3
		<p>5. Отопление – 1863,55 руб./Гкал (рост 3,9%). Объем потребления коммунальных услуг по муниципальному образованию: электроэнергия – 4227,1 тыс. кВт·ч/год; водоснабжение – 27,19 тыс. м³; водоотведение – 33,5 тыс. м³; горячее водоснабжение – 13,98 тыс. м³; отопление – 4,72 тыс. Гкал. Численность населения, изменение размера платы за коммунальные услуги в отношении которого равно установленному предельному индексу, – 1575 чел. Доля населения, изменение размера платы за коммунальные услуги в отношении которого равно установленному предельному индексу, в общей численности населения на территории муниципального образования – 100,0%</p>
68	Расцветовский сельсовет	<p>Предельный (максимальный) индекс изменения размера вносимой гражданами платы за коммунальные услуги в муниципальном образовании установлен для населения, проживающего в жилых домах, независимо от типа благоустройства. Планируемые (максимальные) тарифы с 01.07.2017:</p> <p>1. Электроэнергия: 1) для населения, проживающего в городских населенных пунктах в домах, не оборудованных в установленном порядке стационарными электроплитами и (или) электроотопительными приборами, – 1,99 руб./кВт·ч (рост 3,9%); 2) для населения, проживающего в сельских населенных пунктах, и для населения, проживающего в городских населенных пунктах в домах, оборудованных в установленном порядке стационарными электроплитами и (или) электроотопительными установками, – 1,39 руб./кВт·ч (рост 3,9%).</p> <p>2. Водоснабжение – 27,81 руб./м³ (рост 3,9%). 3. Водоотведение: 1) п. Расцвет – 10,78 руб./м³ (рост 3,9%); 2) п. Тепличный – 19,49 руб./м³ (рост 3,9%).</p> <p>2. Горячее водоснабжение: компонент на тепловую энергию – 1665,07 руб./Гкал (рост 3,9%); компонент на теплоноситель – 4,87 руб./ м³ (рост 3,9%).</p>

1	2	3
		<p>3. Отопление – 1636,87 руб./Гкал (рост 3,9%). Объем потребления коммунальных услуг по муниципальному образованию: электроэнергия – 7817,7 тыс. кВт·ч /год; горячее водоснабжение – 21,66 тыс. м³; водоснабжение – 21,66 тыс. м³; водоотведение – 21,66 тыс. м³; отопление – 11,50 тыс. Гкал. Численность населения, изменение размера платы за коммунальные услуги в отношении которого равно установленному предельному индексу, – 3269 чел. Доля населения, изменение размера платы за коммунальные услуги в отношении которого равно установленному предельному индексу, в общей численности населения на территории муниципального образования – 100,0%</p>
69	Солнечный сельсовет	<p>Предельный (максимальный) индекс изменения размера вносимой гражданами платы за коммунальные услуги в муниципальном образовании установлен для населения, проживающего в жилых домах, независимо от типа благоустройства. Планируемые (максимальные) тарифы с 01.07.2017: 1. Электроэнергия – 1,39 руб./кВт·ч (рост 3,9%). 2. Отопление – 2012,90 руб./Гкал (рост 3,9%). Объем потребления коммунальных услуг по муниципальному образованию: электроэнергия – 3159,4 тыс. кВт·ч /год; отопление – 0,10 тыс. Гкал. Численность населения, изменение размера платы за коммунальные услуги в отношении которого равно установленному предельному индексу, – 2106 чел. Доля населения, изменение размера платы за коммунальные услуги в отношении которого равно установленному предельному индексу, в общей численности населения на территории муниципального образования – 100,0%</p>



1	2	3
70	Весенненский сельсовет	<p>Предельный (максимальный) индекс изменения размера вносимой гражданами платы за коммунальные услуги в муниципальном образовании установлен для населения, проживающего в жилых домах, независимо от типа благоустройства.</p> <p>Планируемые (максимальные) тарифы с 01.07.2017:</p> <p>электроэнергия – 1,39 руб./кВт.ч (рост 3,9%).</p> <p>Объем потребления электроэнергии по муниципальному образованию – 1162,0 тыс. кВт.ч/год.</p> <p>Численность населения, изменение размера платы за коммунальные услуги в отношении которого равно установленному предельному индексу, – 725 чел.</p> <p>Доля населения, изменение размера платы за коммунальные услуги в отношении которого равно установленному предельному индексу, в общей численности населения на территории муниципального образования – 100,0%</p>
71	Вершино-Биджинский сельсовет	<p>Предельный (максимальный) индекс изменения размера вносимой гражданами платы за коммунальные услуги в муниципальном образовании установлен для населения, проживающего в жилых домах, независимо от типа благоустройства.</p> <p>Планируемые (максимальные) тарифы с 01.07.2017:</p> <p>1. Электроэнергия – 1,39 руб./кВт.ч (рост 3,9%).</p> <p>2. Водоснабжение – 34,62 руб./м³ (рост 4,5%).</p> <p>3. Отопление – 1157,99 руб./Гкал (рост 3,9%).</p> <p>Объем потребления коммунальных услуг по муниципальному образованию:</p> <p>электроэнергия – 1555,3 тыс. кВт.ч/год;</p> <p>водоснабжение – 6,75 тыс. м³;</p> <p>отопление – 0,28 тыс. Гкал.</p> <p>Численность населения, изменение размера платы за коммунальные услуги в отношении которого равно установленному предельному индексу, – 1131 чел.</p> <p>Доля населения, изменение размера платы за коммунальные услуги в отношении которого равно установленному предельному индексу, в общей численности населения на территории муниципального образования – 100,0%</p>

Адрес: ...
Город: ...

1	2	3
72	Доможаковский сельсовет	<p>Предельный (максимальный) индекс изменения размера вносимой гражданами платы за коммунальные услуги в муниципальном образовании установлен для населения, проживающего в жилых домах, независимо от типа благоустройства.</p> <p>Планируемые (максимальные) тарифы с 01.07.2017:</p> <p>1. Электроэнергия – 1,39 руб./кВт·ч (рост 3,9%).</p> <p>2. Водоснабжение – 21,34 руб./м³ (рост 4,5%).</p> <p>Объем потребления коммунальных услуг по муниципальному образованию:</p> <p>электроэнергия – 1657,1 тыс. кВт·ч /год;</p> <p>водоснабжение – 1,2 тыс. м³.</p> <p>Численность населения, изменение размера платы за коммунальные услуги в отношении которого равно установленному предельному индексу, – 1069 чел.</p> <p>Доля населения, изменение размера платы за коммунальные услуги в отношении которого равно установленному предельному индексу, в общей численности населения на территории муниципального образования – 100,0%</p>
73	Калининский сельсовет	<p>Предельный (максимальный) индекс изменения размера вносимой гражданами платы за коммунальные услуги в муниципальном образовании установлен для населения, проживающего в жилых домах, независимо от типа благоустройства.</p> <p>Планируемые (максимальные) тарифы с 01.07.2017:</p> <p>электроэнергия – 1,39 руб./кВт·ч (рост 3,9%).</p> <p>Объем потребления электроэнергии по муниципальному образованию – 21091,9 тыс. кВт·ч /год.</p> <p>Численность населения, изменение размера платы за коммунальные услуги в отношении которого равно установленному предельному индексу, – 3718 чел.</p> <p>Доля населения, изменение размера платы за коммунальные услуги в отношении которого равно установленному предельному индексу, в общей численности населения на территории муниципального образования – 100,0%</p>

1	2	3
74	Московский сельсовет	<p>Предельный (максимальный) индекс изменения размера вносимой гражданами платы за коммунальные услуги в муниципальном образовании установлен для населения, проживающего в жилых домах, независимо от типа благоустройства.</p> <p>Планируемые (максимальные) тарифы с 01.07.2017:</p> <p>1. Электроэнергия – 1,39 руб./кВт·ч (рост 3,9%).</p> <p>2. Водоснабжение – 27,33 руб./м³ (рост 4,5%).</p> <p>Объем потребления коммунальных услуг по муниципальному образованию:</p> <p>электроэнергия – 2790,8 тыс. кВт·ч /год;</p> <p>водоснабжение – 41,8 тыс. м³.</p> <p>Численность населения, изменение размера платы за коммунальные услуги в отношении которого равно установленному предельному индексу, – 1113 чел.</p> <p>Доля населения, изменение размера платы за коммунальные услуги в отношении которого равно установленному предельному индексу, в общей численности населения на территории муниципального образования – 100,0%</p>
75	Райковский сельсовет	<p>Предельный (максимальный) индекс изменения размера вносимой гражданами платы за коммунальные услуги в муниципальном образовании установлен для населения, проживающего в жилых домах, независимо от типа благоустройства.</p> <p>Планируемые (максимальные) тарифы с 01.07.2017:</p> <p>электроэнергия – 1,39 руб./кВт·ч (рост 3,9%).</p> <p>Объем потребления электроэнергии по муниципальному образованию – 2838,1 тыс. кВт·ч /год.</p> <p>Численность населения, изменение размера платы за коммунальные услуги в отношении которого равно установленному предельному индексу, – 1988 чел.</p> <p>Доля населения, изменение размера платы за коммунальные услуги в отношении которого равно установленному предельному индексу, в общей численности населения на территории муниципального образования – 100,0%</p>



1	2	3
76	Сапоговский сельсовет	<p>Предельный (максимальный) индекс изменения размера вносимой гражданами платы за коммунальные услуги в муниципальном образовании установлен для населения, проживающего в жилых домах, независимо от типа благоустройства.</p> <p>Планируемые (максимальные) тарифы с 01.07.2017: электроэнергия – 1,39 руб./кВт·ч (рост 3,9%).</p> <p>Объем потребления электроэнергии по муниципальному образованию – 2605,1 тыс. кВт·ч /год.</p> <p>Численность населения, изменение размера платы за коммунальные услуги в отношении которого равно установленному предельному индексу, – 2476 чел.</p> <p>Доля населения, изменение размера платы за коммунальные услуги в отношении которого равно установленному предельному индексу, в общей численности населения на территории муниципального образования – 100,0%</p>
77	Усть-Бюровский сельсовет	<p>Предельный (максимальный) индекс изменения размера вносимой гражданами платы за коммунальные услуги в муниципальном образовании установлен для населения, проживающего в жилых домах, независимо от типа благоустройства.</p> <p>Планируемые (максимальные) тарифы с 01.07.2017:</p> <ol style="list-style-type: none"> 1. Электроэнергия – 1,39 руб./кВт·ч (рост 3,9%). 2. Водоснабжение: подвоз воды – 54,43 руб./м³ (рост 4,1%); питьевое водоснабжение – 92,96 руб./м³ (рост 4,1%). <p>Объем потребления коммунальных услуг по муниципальному образованию: электроэнергия – 2009,4 тыс. кВт·ч /год; водоснабжение – 3,6 тыс. м³.</p> <p>Численность населения, изменение размера платы за коммунальные услуги в отношении которого равно установленному предельному индексу, – 2045 чел.</p> <p>Доля населения, изменение размера платы за коммунальные услуги в отношении которого равно установленному предельному индексу, в общей численности населения на территории муниципального образования – 100,0%</p>



1	2	3
78	Чарковский сельсовет	<p>Предельный (максимальный) индекс изменения размера вносимой гражданами платы за коммунальные услуги в муниципальном образовании установлен для населения, проживающего в жилых домах, независимо от типа благоустройства.</p> <p>Планируемые (максимальные) тарифы с 01.07.2017:</p> <ol style="list-style-type: none"> 1. Электроэнергия – 1,39 руб./кВт·ч (рост 3,9%). 2. Водоснабжение – 24,21 руб./м³ (рост 4,5%). <p>Объем потребления коммунальных услуг по муниципальному образованию:</p> <p>электроэнергия – 1345,0 тыс. кВт·ч /год;</p> <p>водоснабжение – 6,69 тыс. м³.</p> <p>Численность населения, изменение размера платы за коммунальные услуги в отношении которого равно установленному предельному индексу, – 1238 чел.</p> <p>Доля населения, изменение размера платы за коммунальные услуги в отношении которого равно установленному предельному индексу, в общей численности населения на территории муниципального образования – 100,0%</p>
79	Ширинский сельсовет	<p>Предельный (максимальный) индекс изменения размера вносимой гражданами платы за коммунальные услуги в муниципальном образовании установлен для населения, проживающего в жилых домах, независимо от типа благоустройства.</p> <p>Планируемые (максимальные) тарифы с 01.07.2017:</p> <ol style="list-style-type: none"> 1. Электроэнергия: <ol style="list-style-type: none"> 1) для населения, проживающего в городских населенных пунктах в домах, не оборудованных в установленном порядке стационарными электроплитами и (или) электроотопительными приборами, – 1,99 руб./кВт·ч (рост 3,9%); 2) для населения, проживающего в сельских населенных пунктах, и для населения, проживающего в городских населенных пунктах в домах, оборудованных в установленном порядке стационарными электроплитами и (или) электроотопительными установками, – 1,39 руб./кВт·ч (рост 3,9%). 2. Водоснабжение: <ol style="list-style-type: none"> 1) водозабор № 1, № 2 – 23,81 руб./м³ (рост 3,9%); 2) МКК – 24,29 руб./м³ (рост 3,9%). 3. Водоотведение – 51,72 руб./м³ (рост 3,9%). 4. Горячее водоснабжение:



1	2	3
		<p>1) котельные № 1, № 2: компонент на тепловую энергию – 2473,46 руб./Гкал (рост 3,9%); компонент на теплоноситель – 23,79 руб./м³ (рост 3,9%);</p> <p>2) котельные № 4 (МКК): компонент на тепловую энергию – 2115,52 руб./Гкал (рост 3,9%); компонент на теплоноситель – 24,30 руб./м³ (рост 3,9%).</p> <p>5. Отопление: 1) котельные № 1, № 2 – 2473,46 руб./Гкал (рост 3,9%); 2) котельные № 4 (МКК) – 2115,52 руб./Гкал (рост 3,9%).</p> <p>Объем потребления коммунальных услуг по муниципальному образованию: электроэнергия – 18600,6 тыс. кВт·ч /год; водоснабжение – 51,36 тыс. м³; водоотведение – 87,2 тыс. м³; горячее водоснабжение – 18,28 тыс. м³; отопление – 8,47 тыс. Гкал.</p> <p>Численность населения, изменение размера платы за коммунальные услуги в отношении которого равно установленному предельному индексу, – 9490 чел.</p> <p>Доля населения, изменение размера платы за коммунальные услуги в отношении которого равно установленному предельному индексу, в общей численности населения на территории муниципального образования – 100,0%</p>
80	Коммунарковский сельсовет	<p>Предельный (максимальный) индекс изменения размера вносимой гражданами платы за коммунальные услуги в муниципальном образовании установлен для населения, проживающего в жилых домах, независимо от типа благоустройства.</p> <p>Планируемые (максимальные) тарифы с 01.07.2017:</p> <ol style="list-style-type: none"> 1. Электроэнергия – 1,39 руб./кВт·ч (рост 3,9%). 2. Водоснабжение – 23,98 руб./м³ (рост 3,9%). 3. Водоотведение – 31,08 руб./м³ (рост 3,9%). 4. Отопление – 2596,96 руб./Гкал (рост 3,9%). <p>Объем потребления коммунальных услуг по муниципальному образованию: электроэнергия – 4323,7 тыс. кВт·ч /год;</p>

1	2	3
		<p>водоснабжение – 69,85 тыс. м³; водоотведение – 56,41 тыс. м³; отопление – 5,26 тыс. Гкал.</p> <p>Численность населения, изменение размера платы за коммунальные услуги в отношении которого равно установленному предельному индексу, – 2207 чел.</p> <p>Доля населения, изменение размера платы за коммунальные услуги в отношении которого равно установленному предельному индексу, в общей численности населения на территории муниципального образования – 100,0%</p>
81	Жемчужненский сельсовет	<p>Предельный (максимальный) индекс изменения размера вносимой гражданами платы за коммунальные услуги в муниципальном образовании установлен для населения, проживающего в жилых домах, независимо от типа благоустройства.</p> <p>Планируемые (максимальные) тарифы с 01.07.2017:</p> <ol style="list-style-type: none"> 1. Электроэнергия – 1,39 руб./кВт·ч (рост 3,9%). 2. Водоснабжение – 13,98 руб./м³ (рост 3,9%). 3. Водоотведение – 71,69 руб./м³ (рост 0,7%). 4. Горячее водоснабжение: <ul style="list-style-type: none"> компонент на тепловую энергию – 2348,41 руб./Гкал (рост 3,9%); компонент на теплоноситель – 13,47 руб./ м³ (рост 3,9%). 5. Отопление – 2348,41 руб./Гкал (рост 3,9%). <p>Объем потребления коммунальных услуг по муниципальному образованию:</p> <ul style="list-style-type: none"> электроэнергия – 4078,1 тыс. кВт·ч /год; водоснабжение – 32,29 тыс. м³; водоотведение – 35,01 тыс. м³; горячее водоснабжение – 7,59 тыс. м³; отопление – 9,91 тыс. Гкал. <p>Численность населения, изменение размера платы за коммунальные услуги в отношении которого равно установленному предельному индексу, – 1986 чел.</p> <p>Доля населения, изменение размера платы за коммунальные услуги в отношении которого равно установленному предельному индексу, в общей численности населения на территории муниципального образования – 100,0%</p>

1	2	3
82	Туимский сельсовет	<p>Предельный (максимальный) индекс изменения размера вносимой гражданами платы за коммунальные услуги в муниципальном образовании установлен для населения, проживающего в жилых домах, независимо от типа благоустройства.</p> <p>Планируемые (максимальные) тарифы с 01.07.2017:</p> <ol style="list-style-type: none"> 1. Электроэнергия – 1,39 руб./кВт·ч (рост 3,9%). 2. Водоснабжение – 20,10 руб./м³ (рост 3,9%). 3. Водоотведение – 24,67 руб./м³ (рост 3,9%). 4. Горячее водоснабжение: <ul style="list-style-type: none"> компонент на тепловую энергию – 1662,81 руб./Гкал (рост 3,9%); компонент на теплоноситель – 25,73 руб./м³ (рост 3,9%). 5. Отопление – 1662,81 руб./Гкал (рост 3,9%). <p>Объем потребления коммунальных услуг по муниципальному образованию:</p> <ul style="list-style-type: none"> электроэнергия – 4971,0 тыс. кВт·ч /год; водоснабжение – 111,99 тыс. м³; водоотведение – 98,33 тыс. м³; горячее водоснабжение – 3,74 тыс. м³; отопление – 22,67 тыс. Гкал. <p>Численность населения, изменение размера платы за коммунальные услуги в отношении которого равно установленному предельному индексу, – 3724 чел.</p> <p>Доля населения, изменение размера платы за коммунальные услуги в отношении которого равно установленному предельному индексу, в общей численности населения на территории муниципального образования – 100,0%</p>
83	Фыркальский сельсовет	<p>Предельный (максимальный) индекс изменения размера вносимой гражданами платы за коммунальные услуги в муниципальном образовании установлен для населения, проживающего в жилых домах, независимо от типа благоустройства.</p> <p>Планируемые (максимальные) тарифы с 01.07.2017:</p> <ol style="list-style-type: none"> 1. Электроэнергия – 1,39 руб./кВт·ч (рост 3,9%). 2. Водоснабжение – 45,07 руб./м³ (рост 3,9%). <p>Объем потребления коммунальных услуг по муниципальному образованию:</p> <ul style="list-style-type: none"> электроэнергия – 1232,0 тыс. кВт·ч /год;

1	2	3
		<p>водоснабжение – 30,58 тыс. м³. Численность населения, изменение размера платы за коммунальные услуги в отношении которого равно установленному предельному индексу, – 630 чел. Доля населения, изменение размера платы за коммунальные услуги в отношении которого равно установленному предельному индексу, в общей численности населения на территории муниципального образования – 100,0%</p>
84	Джиримский сельсовет	<p>Предельный (максимальный) индекс изменения размера вносимой гражданами платы за коммунальные услуги в муниципальном образовании установлен для населения, проживающего в жилых домах, независимо от типа благоустройства. Планируемые (максимальные) тарифы с 01.07.2017: 1. Электроэнергия – 1,39 руб./кВт·ч (рост 3,9%). 2. Водоснабжение – 28,73 руб./м³ (рост 4,5%). Объем потребления коммунальных услуг по муниципальному образованию: электроэнергия – 1036,4 тыс. кВт·ч /год; водоснабжение – 16,11 тыс. м³. Численность населения, изменение размера платы за коммунальные услуги в отношении которого равно установленному предельному индексу, – 738 чел. Доля населения, изменение размера платы за коммунальные услуги в отношении которого равно установленному предельному индексу, в общей численности населения на территории муниципального образования – 100,0%</p>
85	Борцовский сельсовет	<p>Предельный (максимальный) индекс изменения размера вносимой гражданами платы за коммунальные услуги в муниципальном образовании установлен для населения, проживающего в жилых домах, независимо от типа благоустройства. Планируемые (максимальные) тарифы с 01.07.2017: 1. Электроэнергия – 1,39 руб./кВт·ч (рост 3,9%). 2. Водоснабжение: 1) с. Борец – 20,33 руб./м³ (рост 3,9%); 2) с. Власьево – 63,54 руб./м³ (рост 3,9%). 3. Горячее водоснабжение:</p>

1	2	3
86	Чёрнозёрный сельсовет	<p>компонент на тепловую энергию – 1699,61 руб./Гкал (рост 3,9%); компонент на теплоноситель – 20,04 руб./м³ (рост 3,9%). 4. Отопление – 1699,61 руб./Гкал (рост 3,9%). Объем потребления коммунальных услуг по муниципальному образованию: электроэнергия – 1920,7 тыс. кВт·ч /год; водоснабжение – 25,86 тыс. м³; горячее водоснабжение – 1,81 тыс. м³; отопление – 0,48 тыс. Гкал. Численность населения, изменение размера платы за коммунальные услуги в отношении которого равно установленному предельному индексу, – 1555 чел. Доля населения, изменение размера платы за коммунальные услуги в отношении которого равно установленному предельному индексу, в общей численности населения на территории муниципального образования – 100,0%</p>
		<p>Предельный (максимальный) индекс изменения размера вносимой гражданами платы за коммунальные услуги в муниципальном образовании установлен для населения, проживающего в жилых домах, независимо от типа благоустройства. Планируемые (максимальные) тарифы с 01.07.2017: 1. Электроэнергия – 1,39 руб./кВт·ч (рост 3,9%). 2. Водоснабжение – 33,15 руб./м³ (рост 4,5%). Объем потребления коммунальных услуг по муниципальному образованию: электроэнергия – 2398,9 тыс. кВт·ч /год; водоснабжение – 21,4 тыс. м³. Численность населения, изменение размера платы за коммунальные услуги в отношении которого равно установленному предельному индексу, – 1471 чел. Доля населения, изменение размера платы за коммунальные услуги в отношении которого равно установленному предельному индексу, в общей численности населения на территории муниципального образования – 100,0%</p>

1	2	3
87	Целинный сельсовет	<p>Предельный (максимальный) индекс изменения размера вносимой гражданами платы за коммунальные услуги в муниципальном образовании установлен для населения, проживающего в жилых домах, независимо от типа благоустройства.</p> <p>Планируемые (максимальные) тарифы с 01.07.2017:</p> <ol style="list-style-type: none"> 1. Электроэнергия – 1,39 руб./кВт·ч (рост 3,9%). 2. Водоснабжение – 18,71 руб./м³ (рост 3,9%). 3. Горячее водоснабжение: <ol style="list-style-type: none"> 1) в жилых помещениях с ванной и душем, раковиной, унитазом, мойкой кухонной: <ul style="list-style-type: none"> компонент на тепловую энергию – 2266,33 руб./Гкал (рост 3,9%); - компонент на теплоноситель – 18,71 руб./ м³ (рост 3,9%); 2) в жилых помещениях с раковиной, унитазом, мойкой кухонной: <ul style="list-style-type: none"> компонент на тепловую энергию – 2262,31 руб./Гкал (рост 3,9%); компонент на теплоноситель – 18,71 руб./ м³ (рост 3,9%). 3) дома с централизованным отоплением и горячим водоснабжением из системы отопления без канализации: <ul style="list-style-type: none"> - компонент на тепловую энергию - 2265,65 руб./Гкал (рост 3,9%); - компонент на теплоноситель – 18,71 руб./ м³ (рост 3,9%). <p>4. Отопление – 2306,97 руб./Гкал (рост 3,9%).</p> <p>Объем потребления коммунальных услуг по муниципальному образованию:</p> <ul style="list-style-type: none"> электроэнергия – 1946,8 тыс. кВт·ч /год; водоснабжение – 50,67 тыс. м³; горячее водоснабжение – 1,05 тыс. м³; отопление – 0,74 тыс. Гкал. <p>Численность населения, изменение размера платы за коммунальные услуги в отношении которого равно установленному предельному индексу, – 1455 чел.</p> <p>Доля населения, изменение размера платы за коммунальные услуги в отношении которого равно установленному предельному индексу, в общей численности населения на территории муниципального образования – 100,0%.</p>

1	2	3
88	Беренжакский сельсовет	<p>Предельный (максимальный) индекс изменения размера вносимой гражданами платы за коммунальные услуги в муниципальном образовании установлен для населения, проживающего в жилых домах, независимо от типа благоустройства.</p> <p>Планируемые (максимальные) тарифы с 01.07.2017: электроэнергия – 1,39 руб./кВт·ч (рост 3,9%).</p> <p>Объем потребления электроэнергии по муниципальному образованию – 345,2 тыс. кВт·ч /год.</p> <p>Численность населения, изменение размера платы за коммунальные услуги в отношении которого равно установленному предельному индексу, – 250 чел.</p> <p>Доля населения, изменение размера платы за коммунальные услуги в отношении которого равно установленному предельному индексу, в общей численности населения на территории муниципального образования – 100,0%</p>
89	Воротский сельсовет	<p>Предельный (максимальный) индекс изменения размера вносимой гражданами платы за коммунальные услуги в муниципальном образовании установлен для населения, проживающего в жилых домах, независимо от типа благоустройства.</p> <p>Планируемые (максимальные) тарифы с 01.07.2017:</p> <ol style="list-style-type: none"> 1. Электроэнергия – 1,39 руб./кВт·ч (рост 3,9%). 2. Водоснабжение – 32,88 руб./м³ (рост 4,5%). <p>Объем потребления коммунальных услуг по муниципальному образованию:</p> <p>электроэнергия – 447,5 тыс. кВт·ч /год;</p> <p>водоснабжение – 16,13 тыс. м³.</p> <p>Численность населения, изменение размера платы за коммунальные услуги в отношении которого равно установленному предельному индексу, – 494 чел.</p> <p>Доля населения, изменение размера платы за коммунальные услуги в отношении которого равно установленному предельному индексу, в общей численности населения на территории муниципального образования – 100,0%</p>

1	2	3
90	Ефремицкий сельсовет	<p>Предельный (максимальный) индекс изменения размера вносимой гражданами платы за коммунальные услуги в муниципальном образовании установлен для населения, проживающего в жилых домах, независимо от типа благоустройства.</p> <p>Планируемые (максимальные) тарифы с 01.07.2017: электроэнергия – 1,39 руб./кВт·ч (рост 3,9%).</p> <p>Объем потребления электроэнергии по муниципальному образованию – 727,1 тыс. кВт·ч /год.</p> <p>Численность населения, изменение размера платы за коммунальные услуги в отношении которого равно установленному предельному индексу, – 599 чел.</p> <p>Доля населения, изменение размера платы за коммунальные услуги в отношении которого равно установленному предельному индексу, в общей численности населения на территории муниципального образования – 100,0%</p>
91	Селосонский сельсовет	<p>Предельный (максимальный) индекс изменения размера вносимой гражданами платы за коммунальные услуги в муниципальном образовании установлен для населения, проживающего в жилых домах, независимо от типа благоустройства.</p> <p>Планируемые (максимальные) тарифы с 01.07.2017: электроэнергия – 1,39 руб./кВт·ч (рост 3,9%).</p> <p>Объем потребления электроэнергии по муниципальному образованию – 980,3 тыс. кВт·ч /год.</p> <p>Численность населения, изменение размера платы за коммунальные услуги в отношении которого равно установленному предельному индексу – 779 чел.</p> <p>Доля населения, изменение размера платы за коммунальные услуги в отношении которого равно установленному предельному индексу, в общей численности населения на территории муниципального образования – 100,0%</p>

1	2	3
92	Солёноозёрный сельсовет	<p>Предельный (максимальный) индекс изменения размера вносимой гражданами платы за коммунальные услуги в муниципальном образовании установлен для населения, проживающего в жилых домах, независимо от типа благоустройства.</p> <p>Планируемые (максимальные) тарифы с 01.07.2017:</p> <p>1. Электроэнергия – 1,39 руб./кВт·ч (рост 3,9%).</p> <p>2. Водоснабжение – 36,67 руб./м³ (рост 5,4%).</p> <p>Объем потребления коммунальных услуг по муниципальному образованию:</p> <p>электроэнергия – 1172,9 тыс. кВт·ч /год;</p> <p>водоснабжение – 12,51 тыс. м³.</p> <p>Численность населения, изменение размера платы за коммунальные услуги в отношении которого равно установленному предельному индексу, – 689 чел.</p> <p>Доля населения, изменение размера платы за коммунальные услуги в отношении которого равно установленному предельному индексу, в общей численности населения на территории муниципального образования – 100,0%</p>
93	Спиринский сельсовет	<p>Предельный (максимальный) индекс изменения размера вносимой гражданами платы за коммунальные услуги в муниципальном образовании установлен для населения, проживающего в жилых домах, независимо от типа благоустройства.</p> <p>Планируемые (максимальные) тарифы с 01.07.2017:</p> <p>электроэнергия – 1,39 руб./кВт·ч (рост 3,9%).</p> <p>Объем потребления электроэнергии по муниципальному образованию – 953,7 тыс. кВт·ч /год.</p> <p>Численность населения, изменение размера платы за коммунальные услуги в отношении которого равно установленному предельному индексу, – 764 чел.</p> <p>Доля населения, изменение размера платы за коммунальные услуги в отношении которого равно установленному предельному индексу, в общей численности населения на территории муниципального образования – 100,0%</p>



Сергеев М.Ю. Голомаренко