



ПОСТАНОВЛЕНИЕ

от 28 апреля 2023 года

№ 278

г. Ижевск

**О внесении изменений в постановление Правительства
Удмуртской Республики от 17 августа 2015 года № 410
«Об утверждении государственной программы
Удмуртской Республики «Социальная
поддержка граждан»**

Правительство Удмуртской Республики постановляет:

Внести в постановление Правительства Удмуртской Республики от 17 августа 2015 года № 410 «Об утверждении государственной программы Удмуртской Республики «Социальная поддержка граждан» следующие изменения:

- 1) в пункте 1.1 слова «государственной власти» исключить.
- 2) в паспорте государственной программы строку «Ресурсное обеспечение государственной программы» изложить в следующей редакции:

«

Ресурсное обеспечение государственной программы	Объем финансирования государственной программы составит 125 107 222,8 тыс. рублей, за счет средств бюджета Удмуртской Республики – 125 081 087,0 тыс. рублей, в том числе за счет субвенций из федерального бюджета – 25 454 492,6 тыс. рублей, субсидий из федерального бюджета – 18 814 149,9 тыс. рублей, иных межбюджетных трансфертов из федерального бюджета – 280 222,3 тыс. рублей.			
	Объем финансирования по годам реализации государственной программы, в тыс. рублей:			
		Всего, бюджет Удмуртской Республики	в том числе за счет	
		субвенций из федераль-	субсидий из федераль-ного	иных межбюд-жетных

		ного бюджета	юджета	транс- фертов из федераль- ного бюджета
2015 год	7 685 015,5	2 678 822,9	0,0	0,0
2016 год	7 816 911,8	2 374 224,8	24 823,2	0,0
2017 год	7 739 698,2	1 919 259,1	195 494,6	0,0
2018 год	8 671 606,8	2 166 407,0	77 541,2	0,0
2019 год	9 686 322,2	2 553 416,1	455 728,7	39 817,5
2020 год	15 338 557,3	3 351 441,2	3 419 911,8	223 895,2
2021 год	16 498 128,3	3 672 280,9	4 478 195,6	0,0
2022 год	17 837 470,3	3 213 155,7	4 957 733,4	16 509,6
2023 год	13 149 715,0	1 171 783,6	3 167 511,6	0,0
2024 год	10 651 549,1	1 175 194,4	1 163 564,3	0,0
2025 год	10 006 112,5	1 178 506,9	873 645,5	0,0

Расходы за счет средств бюджетов муниципальных образований в Удмуртской Республике ориентировочно составят 6 782, 5 тыс. рублей, в том числе:
в 2015 году – 5 935,4 тыс. рублей;
в 2016 году – 847,1 тыс. рублей.

Расходы за счет иных источников в соответствии с законодательством Российской Федерации ориентировочно составят 19 353,3 тыс. рублей, в том числе:
в 2016 году – 14 158,4 тыс. рублей;
в 2017 году – 5 194,9 тыс. рублей

»;

3) в паспорте подпрограммы 1 «Развитие мер социальной поддержки отдельных категорий граждан»:

строку «Ресурсное обеспечение подпрограммы» изложить в следующей редакции:

«

Ресурсное обеспечение подпрограммы	Объем финансирования подпрограммы составит 43 748 153,9 тыс. рублей, за счет средств бюджета Удмуртской Республики – 43 748 153,9 тыс. рублей, в том числе за счет субвенций из федерального бюджета – 16 579 912,7 тыс. рублей, субсидий из федерального бюджета – 1 827 223,5 тыс. рублей, иных межбюджетных трансфертов из федерального бюджета – 16 108,0 тыс. рублей.
------------------------------------	--

Объем финансирования по годам реализации подпрограммы, в тыс. рублей:				
	Всего, бюджет Удмуртской Республики	в том числе за счет		
		субвенций из федерального бюджета	субсидий из федерального бюджета	иных межбюджетных трансфертов из федерального бюджета
2015 год	3 796 137,6	2 067 131,5	0,0	0,0
2016 год	4 030 027,5	1 758 952,2	0,0	0,0
2017 год	3 659 543,8	1 319 982,0	10 309,4	0,0
2018 год	3 853 914,1	1 436 242,2	9 433,8	0,0
2019 год	4 057 687,3	1 542 523,7	6 924,2	0,0
2020 год	4 356 041,7	1 609 365,3	177 044,6	0,0
2021 год	4 456 844,9	1 639 006,2	207 741,3	0,0
2022 год	4 636 702,8	1 681 637,5	275 809,8	16 108,0
2023 год	3 634 079,6	1 171 646,0	380 122,0	0,0
2024 год	3 631 835,3	1 175 056,8	379 844,9	0,0
2025 год	3 635 339,3	1 178 369,3	379 993,5	0,0

»;

в абзаце третьем строки «Ожидаемые конечные результаты реализации подпрограммы и показатели эффективности» цифры «28» заменить цифрами «27»;

4) в паспорте подпрограммы 2 «Реализация демографической и семейной политики, совершенствование социальной поддержки семей с детьми»:

строку «Ресурсное обеспечение подпрограммы» изложить в следующей редакции:

«

Ресурсное обеспечение подпрограммы	Объем финансирования подпрограммы составит 46 127 424,6 тыс. рублей, за счет средств бюджета Удмуртской Республики – 46 127 424,6 тыс. рублей, в том числе за счет субвенций из федерального бюджета – 8 874 579,9 тыс. рублей, субсидий из федерального бюджета – 16 295 354,1 тыс. рублей. Объем финансирования по годам реализации подпрограммы, в тыс. рублей:
------------------------------------	---

	Всего, бюджет Удмуртской Республики	в том числе за счет	
		субвенций из федерального бюджета	субсидий из федерального бюджета
2015 год	1 950 521,9	611 691,4	0,0
2016 год	1 660 232,8	615 272,6	0,0
2017 год	1 606 069,3	599 277,1	0,0
2018 год	1 908 793,0	730 164,8	64 804,1
2019 год	2 638 999,2	1 010 892,4	448 804,5
2020 год	7 601 387,8	1 742 075,9	3 242 867,2
2021 год	8 447 313,3	2 033 274,7	4 270 454,3
2022 год	9 303 640,4	1 531 518,2	4 611 857,2
2023 год	5 508 239,0	137,6	2 709 086,8
2024 год	3 027 334,8	137,6	700 654,0
2025 год	2 474 893,1	137,6	246 826,0

»;

в абзаце втором строки «Ожидаемые конечные результаты реализации подпрограммы и показатели эффективности» цифры «8884» заменить цифрами «1582»;

5) в паспорте подпрограммы 3 «Модернизация и развитие социального обслуживания населения»:

в строке «Задачи подпрограммы» абзац девятый изложить в следующей редакции:

«усиление координации деятельности исполнительных органов Удмуртской Республики и органов местного самоуправления в Удмуртской Республике в части решения актуальных проблем жизнеобеспечения граждан старшего поколения»;

строку «Ресурсное обеспечение подпрограммы» изложить в следующей редакции:

«

Ресурсное обеспечение подпрограммы	Объем финансирования подпрограммы составит 29 743 594,1 тыс. рублей, за счет средств бюджета Удмуртской Республики – 29 717 458,3 тыс. рублей, в том числе субсидий из федерального бюджета – 691 572,3 тыс. рублей, иных межбюджетных трансфертов из федерального бюджета – 263 712,7 тыс. рублей. Объем финансирования по годам реализации подпрограммы, в тыс. рублей:
------------------------------------	--

	Всего, бюджет Удмуртской Республики	в том числе за счет	
		субсидий из федерального бюджета	иных межбюджетных трансфертов из федерального бюджета
2015 год	1 608 778,0	0,0	0,0
2016 год	1 759 183,7	24 823,2	0,0
2017 год	2 144 201,6	185 185,2	0,0
2018 год	2 489 842,5	3 303,3	0,0
2019 год	2 527 222,7	0,0	39 817,5
2020 год	2 841 710,9	0,0	223 895,2
2021 год	3 034 648,8	0,0	0,0
2022 год	3 321 939,1	70 066,4	0,0
2023 год	3 367 860,5	78 302,8	0,0
2024 год	3 359 212,5	83 065,4	0,0
2025 год	3 262 858,0	246 826,0	0,0

Расходы за счет средств бюджетов муниципальных образований в Удмуртской Республике составили 6 782, 5 тыс. рублей, в том числе:
в 2015 году – 5 935,4 тыс. рублей;
в 2016 году – 847,1 тыс. рублей.

Расходы за счет иных источников в соответствии с законодательством Российской Федерации составили 19 353,3 тыс. рублей, в том числе:
в 2016 году – 14 158,4 тыс. рублей;
в 2017 году – 5 194,9 тыс. рублей

»;

б) в паспорте подпрограммы 4 «Создание условий для реализации государственной программы» строку «Ресурсное обеспечение подпрограммы» изложить в следующей редакции:

«

Ресурсное обеспечение подпрограммы	Объем финансирования подпрограммы за счет средств бюджета Удмуртской Республики составит 5 488 050,2 тыс. рублей.		
	Объем финансирования по годам реализации подпрограммы, в тыс. рублей:		
		Всего, бюджет Удмуртской Республики	в том числе за счет
		субвенций из федерального бюджета	субсидий из федерального бюджета

	2015 год	329 578,0	0,0	0,0
	2016 год	367 467,8	0,0	0,0
	2017 год	329 883,5	0,0	0,0
	2018 год	419 057,2	0,0	0,0
	2019 год	462 413,0	0,0	0,0
	2020 год	539 416,9	0,0	0,0
	2021 год	559 321,3	0,0	0,0
	2022 год	575 188,0	0,0	0,0
	2023 год	639 535,9	0,0	0,0
	2024 год	633 166,5	0,0	0,0
	2025 год	633 022,1	0,0	0,0

»;

7) приложение 1 изложить в редакции согласно приложению 1;

8) в приложении 2:

после строки 30 1 01 22 дополнить строкой 30 1 01 23 следующего содержания:

«

30	1	01	23	Расходы на предоставление субсидий отдельным категориям граждан на покупку и установку газоиспользующего оборудования и проведение работ внутри границ их земельных участков в рамках реализации мероприятий по осуществлению подключения (технологического присоединения) газоиспользующего оборудования и объектов капитального строительства к газораспределительным сетям при догазификации за счет средств резервного	Минсоцполитики УР	2023 г.	Предоставление субсидий отдельным категориям граждан на покупку и установку газоиспользующего оборудования и проведение работ внутри границ их земельных участков в рамках реализации мероприятий по осуществлению подключения (технологического присоединения) газоиспользующего оборудования и объектов капитального строительства к
----	---	----	----	--	----------------------	---------	--

				фонда Правительства Российской Федерации			газораспределительным сетям при догазификации
--	--	--	--	--	--	--	---

»;
 после строки 30 1 06 12 дополнить строкой 30 1 06 13 следующего содержания:

«

30	1	06	13	Предоставление общественным объединениям субсидий из бюджета Удмуртской Республики на организацию подготовки, профессиональной переподготовки и повышения квалификации работников и добровольцев (волонтеров) социально ориентированных некоммерческих организаций	Минсоцполитики УР	2023 – 2025 г.	Повышение участия социально-ориентированных некоммерческих организаций в реализации социальной политики государства
----	---	----	----	--	----------------------	-------------------	---

»;

- 9) приложение 3 изложить в редакции согласно приложению 2;
- 10) приложение 4 изложить в редакции согласно приложению 3;
- 11) приложение 5 изложить в редакции согласно приложению 4;
- 12) приложение 6 изложить в редакции согласно приложению 5.

**Исполняющий обязанности Председателя
 Правительства Удмуртской Республики**



К.А. Сунцов

Приложение I
к постановлению Правительства
Удмуртской Республики
от 28 апреля 2023 года № 278

«Приложение I
к государственной программе
Удмуртской Республики «Социальная
поддержка граждан»

ПЕРЕЧЕНЬ И СВЕДЕНИЯ
о целевых показателях (индикаторах) государственной программы
«Социальная поддержка граждан»
(указать наименование государственной программы)

Наименование государственной программы

Минисоциполитики УР
(указать наименование исполнительного органа Удмуртской Республики)

Ответственный исполнитель

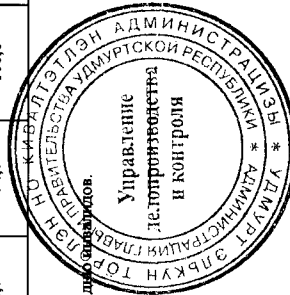
Код аналитической программной классификации	№ п/п	Наименование целевого показателя (индикатора)	Единица измерения	Значения целевых показателей (индикаторов)											
				2015 год	2016 год	2017 год	2018 год	2019 год	2020 год	2021 год	2022 год	2023 год	2024 год	2025 год	
ГП	Пп			факт	факт	факт	факт	факт	факт	факт	факт	оценка	прогноз	прогноз	
30	0	Доля граждан, получивших социальные услуги в организациях социального обслуживания населения, в общем числе граждан, обратившихся за получением социальных услуг в организации социального обслуживания населения	%	98,40	98,5	98,7	99,9	100,0	99,9	99,9	99,9	99,9	99,9	99,9	99,9
30	0	Соотношение средней заработной платы социальных работников государственных учреждений Удмуртской Республики и муниципальных учреждений в Удмуртской Республике со средней заработной платой в Удмуртской Республике	%	62,2	58,9	81,0	100,2	102,6	101,0	99,8	100,0	100,0	100,0	100,0	100,0
Подпрограмма I «Развитие мер социальной поддержки отдельных категорий граждан»															
30	1	Удельный вес малоимущих граждан, получающих меры социальной поддержки в соответствии с нормативными правовыми актами Российской Федерации и нормативными правовыми актами Удмуртской Республики, в общей численности малоимущих граждан в Удмуртской Республике, обратившихся за получением мер социальной поддержки	%	100	98,4	98,4	98,8	98,4	98,4	98,4	98,4	98,4	98,4	98,4	98,4
30	1	Удельный вес граждан, получивших ежемесячную денежную компенсацию на оплату жилого помещения и коммунальных услуг (федеральные льготы) в общей численности пенсионеров, проживающих на территории Удмуртской Республики	%	32,0	30,0	27,0	26,8	26,7	24,7	26,9	26,0	26,0	26,0	26,0	26,0
30	1	Удельный вес граждан, получивших ежемесячную денежную компенсацию на оплату жилого помещения и коммунальных услуг (региональные льготы) в общей численности пенсионеров, проживающих на территории Удмуртской Республики	%	32,0	30,0	29,0	29,0	28,7	28,6	29,7	28,0	27,0	27,0	27,0	27,0

Код аналитической программной классификации		№ п/п	Наименование целевого показателя (индикатора)	Единица измерения	Значения целевых показателей (индикаторов)										
					2015 год	2016 год	2017 год	2018 год	2019 год	2020 год	2021 год	2022 год	2023 год	2024 год	2025 год
ГП	Пп				факт	факт	факт	факт	факт	факт	факт	оценка	прогноз	прогноз	
30	1	4	Удельный вес отдельных категорий граждан, получивших меры социальной поддержки в части уплаты транспортного налога, от общего числа заявителей, имеющих право на их получение	%	-	-	-	-	-	-	100,0	100,0	100,0	100,0	
30	1	5	Доля малоимущих граждан, получивших государственную социальную помощь на основании социального контракта, в общей численности малоимущих граждан, получивших государственную социальную помощь	%	-	-	-	-	-	34,0	-	-	-	-	
30	1	6	Доля граждан, преодолевших трудную жизненную ситуацию, в общей численности получателей государственной социальной помощи на основании социального контракта	%	-	-	-	-	-	52,3	-	-	-	-	
30	1	7	Доля граждан, охваченных государственной социальной помощью на основании социального контракта, в общей численности малоимущих граждан	%	-	-	-	-	-	-	4,3	5,8	5,5	6,5	
30	1	8	Доля граждан, охваченных государственной социальной помощью на основании социального контракта, среднедушевой доход которых (среднедушевой доход семьи которых) увеличился по окончании срока действия социального контракта в сравнении со среднедушевым доходом этих граждан (семьи) до заключения социального контракта, в общей численности граждан, охваченных государственной социальной помощью на основании социального контракта	%	-	-	-	-	-	61,0	47,1	49,5	52,8	53,9	
30	1	9	Доля граждан, охваченных государственной социальной помощью на основании социального контракта, среднедушевой доход которых (среднедушевой доход семьи которых) превысил величину прожиточного минимума, установленную в субъекте Российской Федерации, по окончании срока действия социального контракта в общей численности граждан, охваченных государственной социальной помощью на основании социального контракта	%	-	-	-	-	-	20,0	17,5	20,4	23,2	24,3	
Подпрограмма 2 «Реализация демографической и семейной политики, совершенствование социальной поддержки семей с детьми»															
30	2	1	Суммарный коэффициент рождаемости (число детей на одну женщину)	единиц	2,006	1,956	1,718	1,630	1,490	1,490<***>	-	-	-	-	
30	2	2	Суммарный коэффициент рождаемости вторых детей (число вторых детей в расчете на 1 женщину)	единиц	-	-	-	-	0,55	0,55<***>	-	-	-	-	
30	2	3	Суммарный коэффициент рождаемости третьих и последующих детей (число детей на одну женщину)	единиц	-	-	-	-	0,35	0,35<***>	-	-	-	-	
30	2	4	Удельный вес детей, находящихся в социально опасном положении, в общей численности детского населения Ульяновской Республики	единиц	0,56	0,7	0,6	0,6	0,6	0,5	0,7	0,7	0,7	0,7	
30	2	5	Коэффициент рождаемости в возрастной группе 25 – 29 лет (число родившихся на 1000 женщин соответствующего возраста)	единиц	121,3	127	110,66	105,5	96,1	96,1<***>	-	-	-	-	

Код аналитической программной классификации	Ме п/п	Наименование целевого показателя (индикатора)	Единица измерения	Значения целевых показателей (индикаторов)										
				2015 год	2016 год	2017 год	2018 год	2019 год	2020 год	2021 год	2022 год	2023 год	2024 год	2025 год
30	2	Коэффициент рождаемости в возрастной группе 30 – 34 лет (число родившихся на 1000 женщин соответствующего возраста)	единиц	факт 93,5	факт 93,2	факт 82,76	факт 80,2	факт 71,5	факт 71,5<+>	факт -	факт -	оценка -	прогноз -	
30	2	Коэффициент рождаемости в возрастной группе 35 – 39 лет (число родившихся на 1000 женщин соответствующего возраста)	единиц	-	-	-	-	40,3	40,3<+>	-	-	-	-	
30	2	Число семей с тремя и более детьми, которые в отчетном году получают ежемесячную денежную выплату в случае рождения третьего ребенка или последующих детей до достижения ребенком возраста 3 лет	единиц	-	-	-	-	3572	2934	12720	13071	8316	4980	1582
30	2	Ожидаемая продолжительность здоровой жизни при рождении	единиц	-	-	-	-	-	57,20	-	-	-	-	-
30	2	Охват граждан старше трудоспособного возраста профилактическими осмотрами, включая диспансеризацию	%	-	-	19,26	-	25,80	30,80	15,80	41,20	65,30	70,00	-
30	2	Доля лиц старше трудоспособного возраста, у которых выявлены заболевания и патологические состояния, находящихся под диспансерным наблюдением	%	-	-	52,77	-	59,80	52,80	57,80	68,70	80,00	90,00	-
30	2	Уровень госпитализации на геронтологические койки лиц старше 60 лет на 10 тыс. населения соответствующего возраста	условная единица	-	-	-	-	-	37,15	43,40	46,80	50,10	50,10	-
30	2	Численность детей-сирот и детей, оставшихся без попечения родителей, лиц из числа детей-сирот и детей, оставшихся без попечения родителей, обеспеченных благоустроенными жилищными помещениями	человек	-	-	-	-	-	954	-	-	-	-	-
30	2	Численность специализированных жилищных помещений в отчетном финансовом году (нарастающим итогом)	человек	-	-	-	-	-	-	-	-	-	-	-
30	2	Доля детей в возрасте от 3 до 7 лет включительно, в отношении которых в отчетном году произведена ежемесячная выплата, в общей численности детей этого возраста	%	-	-	-	-	-	-	31,70	44,00	18,60	-	-
30	2	Число детей в возрасте от 3 до 7 лет включительно, в отношении которых в отчетном году произведена ежемесячная выплата в целях повышения доходов семей с детьми	человек	-	-	-	-	-	-	37944	46089	15469	-	-
30	3	Обеспеченность услугами стационарных организаций социального обслуживания	мест на 10 тыс. жителей	21,57	21,57	21,57	22	22	22	22	22	22	22	22
30	3	Удельный вес детей-инвалидов, получивших социальные услуги в организациях социального обслуживания, в общей численности детей-инвалидов	%	64,0	50,0	50,0	62,8	66,0	50,0	60,0	60,0	60,0	60,0	60,0

Подпрограмма 3 «Модернизация и развитие социального обслуживания населения»

Код аналитической программной классификации	№ п/п	Наименование целевого показателя (индикатора)	Единица измерения	Значения целевых показателей (индикаторов)											
				2015 год	2016 год	2017 год	2018 год	2019 год	2020 год	2021 год	2022 год	2023 год	2024 год	2025 год	
ГП	Пп			факт	факт	факт	факт	факт	факт	факт	факт	оценка	прогноз	прогноз	
30	3	Удельный вес зданий стационарных организаций социального обслуживания граждан пожилого возраста, инвалидов (взрослых и детей), лиц без определенного места жительства и занятий, требующих реконструкции зданий, находящихся в аварийном состоянии, ветхих зданий, от общего количества зданий стационарных организаций социального обслуживания граждан пожилого возраста, инвалидов (взрослых и детей), лиц без определенного места жительства и занятий	%	1,0	4,17	4,17	0,0	0,0	0,0	0,0	0,0	0,0	0,0	0,0	0,0
30	3	Количество пожилых людей, принявших участие в республиканских, городских и районных мероприятиях, посвященных Дню Победы, Международному дню пожилых людей и иных мероприятиях <*>	тыс. человек	44,0	42,0	42,0	42,0	42,0	25,0	30,0	20,0	40,0	40,0	40,0	40,0
30	3	Доля средств бюджета Удмуртской Республики, выделяемых государственным организациям, в том числе социально ориентированным некоммерческим организациям, на предоставление услуг, в общем объеме средств бюджета Удмуртской Республики, выделяемых на предоставление социального обслуживания и социального сопровождения	%	-	0,4	0,4	3,0	0,36	0,4	0,45	0,5	0,55	0,6	0,6	0,6
30	3	Удельный вес организаций социального обслуживания, основанных на иных формах собственности, в общем количестве организаций социального обслуживания всех форм собственности	%	5,00	7,00	8,95	14,00	23,64	26,30	72,00	70,00	17,20	19,50	19,50	19,50
Подпрограмма 4 «Создание условий для реализации государственной программы»															
30	4	1 Удельный вес проведенных Минсоцполитики УР контрольных мероприятий (ревизий и проверок) использования ресурсного обеспечения государственной программы к числу запланированных	%	100,0	100,0	100,0	100,0	100,0	100,0	100,0	100,0	100,0	100,0	100,0	100,0
30	4	2 Уровень выполнения значений целевых показателей (индикаторов) государственной программы	%	94,7	94,7	100,0	94,1	94,75	93,4	94,1	не менее 90,0	не менее 90,0	не менее 90,0	не менее 90,0	не менее 90,0



<*> 2015 – 2020 г. – принявших участие в том числе и в мероприятиях, посвященных Международному дню пожилых людей.

<***> Предварительные данные Росстата (на основании оперативных данных за 2020 год).>

Код аналитической программы классификации	№ п/п	Наименование меры государственного регулирования	Показатель применения меры	Финансовая оценка результата, тыс. руб.										Краткое обоснование необходимости применения меры для достижения целей государственной программы	Взаимосвязь с целевыми показателями (индикаторами) «*»		
				2015 г.	2016 г.	2017 г.	2018 г.	2019 г.	2020 г.	2021 г.	2022 г.	2023 г.	2024 г.			2025 г.	
30	1	6	Оплата жилищно-коммунальных услуг отдельным категориям граждан	Федеральный бюджет	1 281 151,5	1 286 361,5		1 442 579,2	1 442 331,8	1 505 836,6	1 513 043,5	1 582 663,8	1 074 905,0	1 074 905,0	1 074 905,0	Мера социальной поддержки граждан	
30	1	7	Обеспечение мер социальной поддержки для лиц награжденных знаками «Почетный донор СССР», «Почетный донор России»	Федеральный бюджет	54 458,1	54 035,2	57 838,1	60 422,4	63 723,5	67 913,4	70 303,8	74 087,7	80 377,0	84 176,1	87 541,4	Мера социальной поддержки граждан	
30	1	8	На реализацию Указа Главы Удмуртской Республики от 5 февраля 2020 года № 31 «О единовременной выплате супружеским парам, отмечающим 50-, 55-, 60-, 65-, 70- и 75-летие совместной жизни»	Расходные обязательства Удмуртской Республики	7 758,0	5 851,3	6 320,2	6 268,5	6 806,4	8 985,5	8 583,5	9 002,7	6 723,6	6 723,6	Мера социальной поддержки граждан		
30	1	9	Выплата социального пособия на погребение и возмещение расходов по гарантированному перечню услуг по погребению за счет бюджетов субъектов Российской Федерации и местных бюджетов	Расходные обязательства Удмуртской Республики	19 472,9	16 537,4	14 509,8	14 969,4	15 081,8	16 533,8	18 792,3	18 769,9	16 664,7	16 664,7	16 664,7	Предоставление государственной социальной помощи гражданам	
30	1	10	На реализацию Закона Удмуртской Республики от 14 июня 2007 года № 30-РЗ «О ежегодной денежной выплате инвалидам боевых действий, проходившим военную службу по призыву»	Расходные обязательства Удмуртской Республики	525,2	576,6	591,4	626,7	643,1	655,3	655,1	688,8	567,1	567,1	567,1	Предоставление государственной социальной помощи гражданам	
30	1	11	Доплаты к пенсиям государственных гражданских служащих Удмуртской Республики	Расходные обязательства Удмуртской Республики		108 244,4					111 919,1	107 639,7	85 045,0	85 045,0	85 045,0	Мера социальной поддержки граждан	
30	1	12	Оказание материальной помощи малоимущим семьям, малоимущим одиноко проживающим гражданам, а также иным гражданам, находящимся в трудной жизненной ситуации	Расходные обязательства Удмуртской Республики		28 422,9				20 000,0	20 000,0	19 908,1	15 000,0	15 000,0	15 000,0	Предоставление государственной социальной помощи гражданам	
30	1	13	На реализацию льгот гражданам, имеющим звание «Почетный гражданин Удмуртской Республики»	Расходные обязательства Удмуртской Республики					7 276,5	8 390,3	10 476,5	11 568,2	10 316,0	10 316,0	10 316,0	Мера социальной поддержки граждан	
30	1	14	Расходы на осуществление ежемесячной денежной компенсации отдельным категориям граждан оплаты взноса на капитальный ремонт общего имущества в многоквартирном доме	Расходные обязательства Удмуртской Республики					5 098,1	7 328,0	9 446,8	10 632,5	9 863,2	9 863,2	9 863,2	Мера социальной поддержки граждан	

Код аналитической программы классификации ГП	№ п/п	Наименование меры государственного регулирования	Показатель применения меры	Финансовая оценка результата, тыс. руб.										Краткое обоснование необходимости применения меры для достижения целей государственной программы	Взаимосвязь с целевыми показателями (индикаторами) <->				
				2015 г.	2016 г.	2017 г.	2018 г.	2019 г.	2020 г.	2021 г.	2022 г.	2023 г.	2024 г.			2025 г.			
30	1	15	Осуществление ежемесячной денежной выплаты отдельным категориям граждан	Расходные обязательства Удмуртской Республики					22 377,4	20 442,2	18 620,1	16 003,6	12 003,3	12 003,3	12 003,3	12 003,3	Мера социальной поддержки граждан		
30	1	16	Выплата пенсии по старости в соответствии с Законом Удмуртской Республики от 28 июня 2005 года № 28-ФЗ «О пожарной безопасности в Удмуртской Республике» и Законом Удмуртской Республики от 27 июня 2006 года № 32-ФЗ «Об аварийно-спасательных службах и формировании в Удмуртской Республике и гарантиях спасателям»	Расходные обязательства Удмуртской Республики				537,4	621,7	1 306,9	3 466,5	3 204,5	3 204,5	3 204,5	3 204,5	3 204,5	Мера социальной поддержки граждан		
30	1	17	На осуществление переданных полномочий Российской Федерации по предоставлению отдельных мер социальной поддержки граждан, подвергшихся воздействию радиации	Федеральный бюджет				35 514,6	34 928,0	34 519,2								Мера социальной поддержки граждан	
30	1	18	Государственные единовременные пособия и ежемесячные денежные компенсации гражданам при возникновении профессиональных заболеваний	Федеральный бюджет				106,7	103,9	119,0	118,7			218,6	226,6			Мера социальной поддержки граждан	
30	1	19	Выплата инвалидам компенсаций страховых премий по договорам обязательного страхования гражданской ответственности владельцев транспортных средств	Федеральный бюджет				115,8	129,7	120,8								Мера социальной поддержки граждан	
30	1	20	Осуществление ежемесячной денежной компенсации отдельным категориям граждан оплаты взноса на капитальный ремонт общего имущества в многоквартирном доме	Федеральный бюджет, расходные обязательства Удмуртской Республики				8 548,4	10 273,3	8 645,7	7 965,8	6 746,3	6 404,2	6 587,7				Мера социальной поддержки граждан	
30	1	21	Оказание государственной социальной помощи на основании социального контракта отдельным категориям граждан	Федеральный бюджет, расходные обязательства Удмуртской Республики					208 300,2	239 956,0	332 230,9	459 108,6	459 108,6	459 108,6	459 108,6	459 108,6		Предоставление государственной социальной помощи гражданам	
30	1	22	Обеспечение техническими средствами реабилитации, включая изготовление и ремонт протезно-ортопедических изделий и оказание услуг по сурдопереводу	Расходные обязательства Удмуртской Республики				5 087,3	1 148,9	2 305,6	3 213,3	3 103,4	3 103,4	3 103,4	3 103,4	3 103,4		Мера социальной поддержки граждан	

Код аналитической программы классификации ИТ	Код программы	№ п/п	Наименование меры государственного регулирования	Показатель применения меры	Финансовая оценка результата, тыс. руб.										Краткое обоснование необходимости применения меры для достижения целей государственной программы (индикаторами) <->				
					2015 г.	2016 г.	2017 г.	2018 г.	2019 г.	2020 г.	2021 г.	2022 г.	2023 г.	2024 г.		2025 г.			
30	1	23	Единовременное пособие в случае гибели, смерти народного дружинника, причинения народному дружиннику телесного повреждения или иного вреда здоровью.	Расходные обязательства Удмуртской Республики	638,0	601,0	1 043,0	1 057,0	1 651,0	1 595,0	1 595,0	1 595,0	1 595,0	1 595,0	1 595,0	165,0	165,0	165,0	30.01.4
30	1	24	Освобождение от уплаты налога по одному транспортному средству Героев Советского Союза, Героев РФ, Героев содружства граждан, подвигшихся в ходе Великой Отечественной войны.	Объем предоставленной льготы	357,0	305,0	339,0	289,0	332,0	256,0	256,0	256,0	256,0	256,0	256,0	237,8	256,0	256,0	30.01.4
30	1	25	Освобождение от уплаты налога по одному транспортному средству ветеранов Великой Отечественной войны.	Объем предоставленной льготы	13 554,0	13 138,0	15 464,0	15 372,0	60 091,0	86 500,0	86 500,0	86 500,0	86 500,0	86 500,0	86 500,0	80 358,5	86 500,0	86 500,0	30.01.4
30	1	26	Предоставление пониженной (50 %) ставки налога по одному транспортному средству пенсионеров всех категорий, физических лиц, достигших возраста 55 лет для женщин и 60 лет для мужчин; физических лиц, соответствующие условиям, необходимым для назначения пенсии в соответствии с законодательством Российской Федерации, действовавшим на 31 декабря 2018 года.	Объем предоставленной льготы	301,0	276,0	145,0	149,0	237,0	422,0	422,0	422,0	422,0	422,0	422,0	167,2	180,0	180,0	30.01.4
30	1	27	Освобождение от уплаты налога по одному транспортному средству инвалидов боевых действий.	Объем предоставленной льготы	716,0	713,0	910,0	879,0	4 079,0	8 251,0	8 251,0	8 251,0	8 251,0	8 251,0	7 665,2	8 251,0	8 251,0	7 665,2	30.01.4
30	1	28	Предоставление пониженной (50 %) ставки налога по одному транспортному средству ветеранов боевых действий.	Объем предоставленной льготы	x	x	x	x	3 318,0	3 754,0	3 800,0	3 800,0	3 800,0	3 800,0	3 550,2	3 800,0	3 800,0	3 550,2	30.01.4
30	1	29	Предоставление пониженной (50 %) ставки налога одному из членов многодетной семьи.	Объем предоставленной льготы	x	x	x	x	3 318,0	3 754,0	3 800,0	3 800,0	3 800,0	3 800,0	3 550,2	3 800,0	3 800,0	3 550,2	30.01.4
30	2				Подпрограмма 2 «Реализация демографической и семейной политики, совершенствование социальной поддержки семей с детьми»														
30	2	1	Выплата компенсации расходов на приобретение одежды и обуви для школьников из маломощных семей, а также семей, оказавшихся в трудной жизненной ситуации.	Расходные обязательства Удмуртской Республики	5 000,0	10 323,3	9 124,1	9 234,6											Предоставление государственной социальной помощи гражданам

Код аналитической программы/классификации	№ п/п	Наименование меры государственного регулирования	Показатель применения меры	Финансовая оценка результатов, тыс. руб.										Краткое обоснование необходимости применения меры для достижения целей государственной программы	Взаимосвязь с целевыми показателями (индикаторами) <=>			
				2015 г.	2016 г.	2017 г.	2018 г.	2019 г.	2020 г.	2021 г.	2022 г.	2023 г.	2024 г.			2025 г.		
30	2	Пособие на ребенка	Расходные обязательства Удмуртской Республики	309 278,4	354 102,4	326 585,4	246 959,9	247 966,9	286 579,2	195 105,0	139 412,3	139 412,3	139 412,3	139 412,3	139 412,3	139 412,3	Предоставление государственной социальной помощи гражданам	
30	2	Пособие по беременности и родам безработным женщинам	Расходные обязательства Удмуртской Республики	30 855,4	27 056,4	24 545,0	23 678,8	22 315,7	21 699,5	18 141,2	19 502,6	19 502,6	19 502,6	19 502,6	19 502,6	19 502,6	Предоставление государственной социальной помощи гражданам	
30	2	На выплату государственных пособий лицам, не подлежащим обязательному социальному страхованию на случай временной нетрудоспособности и в связи с материнством, и лицам, уволенным в связи с ликвидацией организаций (прекращением деятельности, полномочий физическими лицами), в соответствии с Федеральным законом от 19 мая 1993 года № 81-ФЗ «О государственных пособиях гражданам, имеющим детей»	Федеральный бюджет			588 379,2	548 898,8	522 388,7	564 586,2	639 360,0							Предоставление государственной социальной помощи гражданам	
30	2	Предоставление безвозмездных субсидий многодетным семьям, признанным нуждающимися в улучшении жилищных условий, на строительство, реконструкцию, капитальный ремонт и приобретение жилых помещений	Расходные обязательства Удмуртской Республики	20 000,0	20 000,0	20 000,0	20 000,0	20 000,0	20 000,0	20 000,0	20 000,0	20 000,0	20 000,0	20 000,0	20 000,0	20 000,0	Предоставление государственной социальной помощи гражданам	
30	2	Денежные компенсационные выплаты за питание детям-сиротам и детям, оставшимся без попечения родителей	Расходные обязательства Удмуртской Республики	166,2	97,8	110,7	146,6	144,9									Оказание мер социальной поддержки детям-сиротам и детям, оставшимся без попечения родителей, лицам из числа детей-сирот и детей, оставшихся без попечения родителей	
30	2	Денежные компенсационные выплаты по обеспечению детей-сирот и детей, оставшихся без попечения родителей, в том числе выпускников, одеждой и обувью	Расходные обязательства Удмуртской Республики	248,0	521,4	576,8	687,0	393,6	69,8								Оказание мер социальной поддержки детям-сиротам и детям, оставшимся без попечения родителей, лицам из числа детей-сирот и детей, оставшихся без попечения родителей	
30	2	Выплаты единовременного денежного пособия выпускникам образовательных организаций из числа детей-сирот и детей, оставшихся без попечения родителей	Расходные обязательства Удмуртской Республики	184,6	0,5	1,5	2,5	1,0	0,5								Оказание мер социальной поддержки детям-сиротам и детям, оставшимся без попечения родителей, лицам из числа детей-сирот и детей, оставшихся без попечения родителей	
30	2	Оказание единовременной материальной помощи семьям, направляющим детей-инвалидов на продолжительное лечение или операцию за пределы Удмуртской Республики	Расходные обязательства Удмуртской Республики					1 527,6	1 048,8	1 257,8	1 145,7	1 145,7	1 145,7	1 145,7	1 145,7	1 145,7	Предоставление государственной социальной помощи гражданам	

Код аналитической программной классификации	№ п/п	Наименование меры государственного регулирования	Показатель применения меры	Финансовая оценка результата, тыс. руб.										Краткое обоснование необходимости применения меры для достижения целей государственной программы	Взаимосвязь с целями показателями (индикаторами) <->		
				2015 г.	2016 г.	2017 г.	2018 г.	2019 г.	2020 г.	2021 г.	2022 г.	2023 г.	2024 г.			2025 г.	
30	2	Расходы на осуществление ежемесячной денежной выплаты нуждающимся в поддержке семьям при рождении в семье после 31 декабря 2017 года третьего и последующих детей, сверх установленного уровня финансирования (на обеспечение выплаты)	Расходные обязательства Удмуртской Республики					47,2	4 056,9	11 974,6	4 159,3					Мера социальной поддержки граждан	
30	2	Единовременное пособие беременной жене военнослужащего, проходящего военную службу по призыву, а также ежемесячное пособие на ребенка служащего, проходящего военную службу по призыву	Федеральный бюджет					9 807,8	7 188,8	8 009,6						Мера социальной поддержки граждан	
30	2	На реализацию Закона Удмуртской Республики от 7 октября 2005 года № 52-РЗ «Об учреждении знака отличия «Материнская слава»	Расходные обязательства Удмуртской Республики					520,0	340,0	440,0	400,0	360,0	360,0	360,0	360,0	Мера социальной поддержки граждан	
30	2	Единовременное денежное вознаграждение для награжденных знаком отличия «Родительская слава»	Расходные обязательства Удмуртской Республики					300,0	380,0	220,0	80,0	165,0	165,0	165,0	165,0	Мера социальной поддержки граждан	
30	2	Реализация мер по стабилизации демографической ситуации в Удмуртской Республике	Расходные обязательства Удмуртской Республики					2 817,9	2 032,4	1 146,6	789,1					Мера социальной поддержки граждан	
30	2	Денежные средства на личные расходы детям-сиротам и детям, оставшимся без попечения родителей	Расходные обязательства Удмуртской Республики					144,7	129,3	44,3						Оказание мер социальной поддержки детям-сиротам и детям, оставшимся без попечения родителей, лицам из числа детей-сирот и детей, оставшихся без попечения родителей	
30	2	Предоставление мер социальной поддержки многодетным семьям	Расходные обязательства Удмуртской Республики					346 506,4	266 780,5	365 047,3						Мера социальной поддержки граждан	
30	2	Предоставление безвозмездных субсидий многодетным семьям, признанным нуждающимися в улучшении жилищных условий, на строительство, реконструкцию, капитальный ремонт и приобретение жилья помещений	Расходные обязательства Удмуртской Республики					19 967,0	19 999,9	19 829,4	19 002,0	15 000,0	15 000,0	15 000,0	15 000,0	Мера социальной поддержки граждан	
30	2	Реализация мер по стабилизации демографической ситуации в Удмуртской Республике	Расходные обязательства Удмуртской Республики					15 721,1	13 524,4	12 000,0	8 200,0	9 750,0	9 750,0	9 750,0	9 750,0	Мера социальной поддержки граждан	

Кол. аналитической программы классификации ГП	№ п/п	Наименование меры государственного регулирования	Показатель применения меры	Финансовая оценка результата, тыс. руб.											Взаимосвязь с целевыми показателями (индикаторами) <*->			
				2015 г.	2016 г.	2017 г.	2018 г.	2019 г.	2020 г.	2021 г.	2022 г.	2023 г.	2024 г.	2025 г.				
30	2	19 Ежемесячная денежная выплата нуждающимся в поддержке семьям при рождении в семье после 31 декабря 2012 года третьего и последующих детей	Расходные обязательства Удмуртской Республики					255 734,4	89 226,7	90,0	800,3					Мера социальной поддержки граждан		
30	2	20 Ежемесячная денежная выплата нуждающимся в поддержке семьям при рождении в семье после 31 декабря 2017 года третьего и последующих детей	Федеральный бюджет, расходные обязательства Удмуртской Республики					554 079,7	1 009 389,0	1 267 965,3	1 509 930,0					304 723,5	Мера социальной поддержки граждан	
30	2	21 Расходы на осуществление ежемесячной выплаты в связи с рождением (усыновлением) первого ребенка	Федеральный бюджет					478 696,2	1 158 544,5	1 358 878,7	1 508 990,7						Мера социальной поддержки граждан	
30	2	22 Расходы на оказание содействия детям-сиротам и детям, оставшимся без попечения родителей, лицам из числа детей-сирот и детей, оставшихся без попечения родителей, в обучении на подготовительных курсах образовательных организаций высшего образования	Расходные обязательства Удмуртской Республики					50,4	19,5	32,5	48,8					48,8	Оказание мер социальной поддержки детям-сиротам и детям, оставшимся без попечения родителей, лицам из числа детей-сирот и детей, оставшихся без попечения родителей	
30	2	23 Выплата единовременного денежного пособия в Удмуртской Республике при усыновлении или удочерении	Расходные обязательства Удмуртской Республики					3 000,0	3 300,0	3 500,0	3 750,0					3 750,0	Оказание мер социальной поддержки детям-сиротам и детям, оставшимся без попечения родителей, лицам из числа детей-сирот и детей, оставшихся без попечения родителей	
30	2	24 Социальная поддержка детей-сирот и детей, оставшихся без попечения родителей, переданных в приемные семьи	Расходные обязательства Удмуртской Республики					102 576,6	97 317,0	94 886,3	141 043,5					141 043,5	Оказание мер социальной поддержки детям-сиротам и детям, оставшимся без попечения родителей, лицам из числа детей-сирот и детей, оставшихся без попечения родителей	
30	2	25 Выплата денежных средств на содержание детей, находящихся под опекой (попечительством)	Расходные обязательства Удмуртской Республики					284 330,7	263 975,5	247 761,8	182 229,3					182 229,3	Оказание мер социальной поддержки детям-сиротам и детям, оставшимся без попечения родителей, лицам из числа детей-сирот и детей, оставшихся без попечения родителей	
30	2	26 Расходы на обеспечение осуществления отдельных государственных полномочий, передаваемых в соответствии с Законом Удмуртской Республики от 14 марта 2013 года № 8-РЗ «Об обеспечении жильем помещенными детей-сирот и детей, оставшихся без попечения родителей, а также лиц из числа детей-сирот и детей, оставшихся без попечения родителей», за исключением расходов на осуществление деятельности специалистов	Расходные обязательства Удмуртской Республики					8 226,2	11 463,7	9 655,1	8 067,4					8 067,4	Оказание мер социальной поддержки детям-сиротам и детям, оставшимся без попечения родителей, лицам из числа детей-сирот и детей, оставшихся без попечения родителей	

Код аналитической программы классификации ЦП	Код ЦП	№ п/п	Наименование меры государственного регулирования	Показатель применения меры	Финансовая оценка результата, тыс. руб.										Краткое обоснование необходимости применения меры для достижения целей государственной программы	Взаимосвязь с целевыми показателями (индикаторами) <*>	
					2015 г.	2016 г.	2017 г.	2018 г.	2019 г.	2020 г.	2021 г.	2022 г.	2023 г.	2024 г.			2025 г.
30	2	27	Расходы на обеспечение осуществления отдельных государственных полномочий в части управления жилищными помещениями, предоставленными (предназначенными для предоставления) детям-сиротам и детям, оставшимся без попечения родителей, а также лицам из числа детей-сирот и детей, оставшихся без попечения родителей, и обеспечения сохранности жилых помещений, закрепленных за данной категорией граждан	Расходные обязательства Удмуртской Республики							9,4	1 364,0	1 750,4	1 750,4	1 750,4	Оказание мер социальной поддержки детям-сиротам и детям, оставшимся без попечения родителей, лицам из числа детей-сирот и детей, оставшихся без попечения родителей	
30	2	28	Расходы на выплату денежных средств на содержание усыновленных (удочеренных) детей	Расходные обязательства Удмуртской Республики						11 137,5	12 032,3	13 313,2	10 350,0	10 350,0	10 350,0	Оказание мер социальной поддержки детям-сиротам и детям, оставшимся без попечения родителей, лицам из числа детей-сирот и детей, оставшихся без попечения родителей	
30	2	29	Выплата единовременных пособий при всех формах устройства детей, лишенных родительского попечения, в семью	Расходные обязательства Удмуртской Республики						11 756,3	16 169,7					Оказание мер социальной поддержки детям-сиротам и детям, оставшимся без попечения родителей, лицам из числа детей-сирот и детей, оставшихся без попечения родителей	
30	2	30	Расходы на осуществление ежемесячных выплат на детей в возрасте от трех до семи лет включительно	Федеральный бюджет, расходные обязательства Удмуртской Республики						2 862 497,0	4 004 200,5	4 194 384,9	1 967 678,3			Мера социальной поддержки граждан	
30	2	31	Субвенции бюджету Пенсионного фонда Российской Федерации на осуществление ежемесячной денежной выплаты на ребенка в возрасте от восьми до семнадцати лет	Расходные обязательства Удмуртской Республики								946 942,8	1 157 002,4	1 157 002,4	1 157 002,4	Мера социальной поддержки граждан	
30	3				Подпрограмма 3 «Модернизация и развитие социального обслуживания населения»												
30	3	1	Денежная компенсация расходов по оплате жилых помещений и коммунальных услуг (отопление, освещение)	Расходные обязательства Удмуртской Республики	3 900,0	3 578,4	3 194,7	2 601,2	2 387,6	2 082,8	514,9	524,4	1 562,1	1 562,1	1 562,1	Привлечение кадрового потенциала в сельские населенные пункты, рабочие поселки и поселки городского типа	
30	3	2	Мероприятия по улучшению положения и качества жизни пожилых людей	Расходные обязательства Удмуртской Республики	41 624,5	13 427,7	6 969,0	3 930,7	3 728,7	2 568,1	1 101,8	794,0				Мера социальной поддержки граждан	

Код аналитической программы классификации	№ п/п	Наименование меры государственного регулирования	Показатель применения меры	Финансовая оценка результата, тыс. руб.										Краткое обоснование необходимости применения меры для достижения целей государственной программы	Взаимосвязь с целевыми показателями (индикаторами) <*>		
				2015 г.	2016 г.	2017 г.	2018 г.	2019 г.	2020 г.	2021 г.	2022 г.	2023 г.	2024 г.			2025 г.	
30	3	Ежемесячная денежная выплата гражданам, осуществляющим уход за пожилыми гражданами	Расходные обязательства Удмуртской Республики									172,4	1 671,7	1 671,7	1 671,7	Мера социальной поддержки граждан	

<*> Включаются в таблицу только в случае реализации в рамках государственной программы мер государственного регулирования в виде снижения ставок по налогам».




Код аналитической программы и классификация	Наименование государственной услуги (работы)			Наименование показателя, измеряющего объем государственной услуги (работы)	Значение показателя объема государственной услуги																					
	ПП	Ш	ОМ		М	Единица измерения объема государственной услуги (работы)																				
						2015 г.	2016 г.	2017 г.	2018 г.	2019 г.	2020 г.	2021 г.	2022 г.	2023 г.	2024 г.	2025 г.										
30	3	02		<p>Наименование меры государственного регулирования образовательных программ профессионального обучения – программ профессиональной подготовки по профессиям рабочих, должностям служащих</p> <p>Реализация образовательных программ среднего профессионального образования в профессиональных образовательных организациях, осуществляющих подготовку рабочих, служащих</p> <p>Реализация основных профессиональных образовательных программ среднего профессионального образования – программы подготовки специалистов среднего звена</p> <p>Реализация образовательных программ среднего профессионального образования – программы подготовки специалистов среднего звена</p>	<p>Единица измерения государственной услуги (работы)</p> <p>Количество человек-человек</p> <p>Численность обучающихся</p> <p>Численность обучающихся</p> <p>Численность обучающихся</p> <p>Численность обучающихся</p>	63648	67200	39312						46 204,4	51 166,4	32 727,0										
30	3	03		<p>Организация мероприятий, направленных на профориентацию несовершеннолетних и молодежи, повышение уровня подготовки молодежи в области работы, подготовки к социально-экономическим изменениям</p> <p>Оказание консультативной, психологической, педагогической, юридической, социальной и иной помощи лицам, нуждающимся (доказавшим) или планирующим под опеку (попечительство) ребенка</p> <p>Предоставление срочных социальных услуг</p> <p>Предоставление социального обслуживания в стационарной форме, включая оказание социально-бытовых услуг, социально-медицинских услуг, социально-психологических услуг, социально-педагогических услуг, социально-трудовых услуг, социальных услуг, услуг в целях повышения конкурентоспособности подготовки обучающихся социальных услуг, иных видов ограничения жизнедеятельности, в том числе детей-инвалидов (социально-реабилитационные центры, реабилитационные центры для детей и подростков с ограниченными возможностями, комплексные центры социального обслуживания населения)</p> <p>Предоставление социального обслуживания в полустационарной форме, включая оказание социально-бытовых услуг, социально-медицинских услуг, социально-психологических услуг, социально-педагогических услуг, социально-трудовых услуг, социальных услуг, услуг в целях повышения конкурентоспособности подготовки обучающихся социальных услуг, иных видов ограничения жизнедеятельности, в том числе детей-инвалидов, срочных социальных услуг</p>	<p>Единица измерения государственной услуги (работы)</p> <p>Количество мероприятий</p> <p>Численность семей, получивших социальные услуги</p> <p>Численность граждан, получивших социальные услуги</p> <p>Численность граждан, получивших социальные услуги</p> <p>Численность граждан, получивших социальные услуги</p> <p>Численность граждан, получивших социальные услуги</p>	144	144	144	144	144					1 123,4	1 746,7	174,1									
					<p>Предоставление социального обслуживания в стационарной форме, включая оказание социально-бытовых услуг, социально-медицинских услуг, социально-психологических услуг, социально-педагогических услуг, социально-трудовых услуг, социальных услуг, услуг в целях повышения конкурентоспособности подготовки обучающихся социальных услуг, иных видов ограничения жизнедеятельности, в том числе детей-инвалидов (социально-реабилитационные центры, реабилитационные центры для детей и подростков с ограниченными возможностями, комплексные центры социального обслуживания населения)</p> <p>Предоставление социального обслуживания в полустационарной форме, включая оказание социально-бытовых услуг, социально-медицинских услуг, социально-психологических услуг, социально-педагогических услуг, социально-трудовых услуг, социальных услуг, услуг в целях повышения конкурентоспособности подготовки обучающихся социальных услуг, иных видов ограничения жизнедеятельности, в том числе детей-инвалидов, срочных социальных услуг</p>	<p>Численность граждан, получивших социальные услуги</p> <p>Численность граждан, получивших социальные услуги</p> <p>Численность граждан, получивших социальные услуги</p>	107 915,7	156 901,0	243 948,9	220 607,1																

Код аналитической программы и классификации	Наименование государственной услуги (работы)				Наименование показателя, характеризующего объем государственной услуги (работы)	Единица измерения объема государственной услуги (работы)	Значение показателя объема государственной услуги											Расходы бюджета Удмуртской Республики на оказание государственной (работы) услуги (выполнение работы), тыс. рублей										
	ПП	Пп	ОМ	М			2015 г.	2016 г.	2017 г.	2018 г.	2019 г.	2020 г.	2021 г.	2022 г.	2023 г.	2024 г.	2025 г.	2015 г.	2016 г.	2017 г.	2018 г.	2019 г.	2020 г.	2021 г.	2022 г.	2023 г.	2024 г.	2025 г.
							2016 г.	2017 г.	2018 г.	2019 г.	2020 г.	2021 г.	2022 г.	2023 г.	2024 г.	2025 г.	2015 г.	2016 г.	2017 г.	2018 г.	2019 г.	2020 г.	2021 г.	2022 г.	2023 г.	2024 г.	2025 г.	
					Предоставление социального обслуживания на дому, включая оказание социально-бытовых услуг, социально-медицинских услуг, социально-педагогических услуг, социально-трудовых услуг, социально-правовых услуг, услуг в целях повышения конкурентоспособности потенциала получателей социальных услуг, амбулаторного оказания деятельности, в том числе летней-наваляжной, срочных социальных услуг	Человек	20803	20762	20099	20099							383 166,0	342 614,5	532 695,3	432 395,6								
					Организация отдыха детей и молодежи	Человек	995										9168,3											
					Реализация основных профессиональных образовательных программ среднего профессионального образования – программы подготовки специалистов среднего звена на базе основного общего образования по укрупненной группе специальностей (профессий) «13.00.00 ЭЛЕКТРО- И ТЕЛЕЭНЕРГЕТИКА»	Среднегодовой контингент учащихся	35										10777,9											
					Реализация основных профессиональных образовательных программ среднего профессионального образования – программы подготовки специалистов среднего звена на базе основного общего образования по укрупненной группе специальностей (профессий) «11.00.00 ЭЛЕКТРОНИКА, РАДИОТЕХНИКА И СИСТЕМЫ СВЯЗИ»	Среднегодовой контингент учащихся	19										5858,7											
					Реализация основных профессиональных образовательных программ среднего профессионального образования – программы подготовки специалистов среднего звена на базе основного общего образования по укрупненной группе специальностей (профессий) «18.00.00 ЖЕНОМИКА И УПРАВЛЕНИЕ»	Среднегодовой контингент учащихся	28										8633,9											
					Реализация основных профессиональных образовательных программ среднего профессионального образования – программы подготовки специалистов среднего звена на базе основного общего образования по укрупненной группе специальностей (профессий) «29.00.00 ТЕХНОЛОГИИ ЛЕГКОЙ ПРОМЫШЛЕННОСТИ»	Среднегодовой контингент учащихся	30										9265,1											
					Реализация основных профессиональных образовательных программ профессионального образования – программы профессиональной подготовки по профессиям рабочих, должностям служащих	Среднегодовой контингент учащихся	33										10775,6											

Код аналитической программы и классификатор				Наименование государственной услуги (работы)	Наименование показателя, характеризующего объем государственной услуги (работы)	Единица измерения объема государственной услуги (работы)	Значение показателя объема государственной услуги												Расходы бюджета Ульяновской Республики на оказание государственной (работы) услуги (выполнение работы) тыс. рублей								
ГП	Цп	ОМ	М				2015 г.	2016 г.	2017 г.	2018 г.	2019 г.	2020 г.	2021 г.	2022 г.	2023 г.	2024 г.	2025 г.	2015 г.	2016 г.	2017 г.	2018 г.	2019 г.	2020 г.	2021 г.	2022 г.	2023 г.	2024 г.
				наименование меры государственного регулирования деятельности организации (сбор и обработка статистической информации, социальная защита населения)	показатель, принимающий форму количества отчетов, составленных по результатам работы	Штук	12									221,0											
				Административное обеспечение деятельности организации (формально-законопосредственное обеспечение, социальная защита населения)	Количество отчетов, составленных по результатам работы	Штук	18									331,5											
				Административное обеспечение деятельности организации (проектирование мероприятий, социальная защита населения)	Количество отчетов, составленных по результатам работы	Штук	8									147,4											
				Административное обеспечение деятельности организации (проектирование мероприятий, социальная защита населения)	Количество отчетов, составленных по результатам работы	Штук	8									147,4											
				Оздоровление и отдых детей	Количество детей, обеспеченных оздоровлением и отдыхом, из них: включившихся в трудовой занятости ситуации	Человек	575									7849,5											
				Социальное обслуживание в реабилитационных центрах для несовершеннолетних	Среднесуточное количество обслуживаемых всеми отделственными учреждениями	Человек	2386									143146,5											
				Социальное обслуживание в реабилитационных центрах для детей и подростков с ограниченными возможностями	Количество обслуживаемых в реабилитационном центре для детей и подростков с ограниченными возможностями	Человек	1488									44415,0											
				Стандартное социальное обслуживание в домах-интернатах для престарелых и инвалидов	Количество обслуживаемых граждан пожилого возраста и инвалидов	Человек	362									58967,1											
				Стандартное социальное обслуживание в психоневрологических интернатах	Количество обслуживаемых граждан пожилого возраста и инвалидов	Человек	2534									37024,16											
				Стандартное социальное обслуживание в учреждениях для умственно отсталых детей	Количество обслуживаемых детей-инвалидов и инвалидов умственно отсталых детей	Человек	352									12334,0											
				Реализация основных профессиональных образовательных программ среднего профессионального образования – программы подготовки квалифицированных рабочих, служащих	Количество обучающихся по основным профессиональным образовательным программам СПО – программам подготовки специалистов среднего звена	Человек	40									40711,7											
					Количество обучающихся по основным профессиональным образовательным программам – программам профессиональной подготовки по профессиям рабочих, должностям служащих	Человек	150																				
					Количество обучающихся по основным профессиональным образовательным программам – программам профессиональной подготовки по профессиям рабочих, должностям служащих	Человек	60																				

Код валютной программы классификации		Наименование государственной услуги (работы)	Наименование оказателя услуги (работы)	Единица измерения оказателя государственной услуги (работы)	Значение показателя объема государственной услуги											Расходы бюджета Удмуртской Республики на оказание государственной (работы) услуги (выполнение работы), тыс. рублей												
Пл	ОМ				М	2015 г.	2016 г.	2017 г.	2018 г.	2019 г.	2020 г.	2021 г.	2022 г.	2023 г.	2024 г.	2025 г.	2015 г.	2016 г.	2017 г.	2018 г.	2019 г.	2020 г.	2021 г.	2022 г.	2023 г.	2024 г.	2025 г.	
			наименование меры государственного регулирования	наименование оказателя государственной услуги (работы)	Единица измерения оказателя государственной услуги (работы)	2015 г.	2016 г.	2017 г.	2018 г.	2019 г.	2020 г.	2021 г.	2022 г.	2023 г.	2024 г.	2025 г.	2015 г.	2016 г.	2017 г.	2018 г.	2019 г.	2020 г.	2021 г.	2022 г.	2023 г.	2024 г.	2025 г.	
			Предоставление социального обслуживания на дому, включая оказание социально-бытовых услуг, социально-медицинских услуг, социально-психологического услуг, социально-педагогических услуг, социально-трудовых услуг, социально-правовых услуг, услуг в целях повышения коммуникативного потенциала получателей социальных услуг, имеющих ограничения жизнедеятельности, в том числе детей-инвалидов, срочных социальных услуг	Число граждан, получивших социальные услуги	Человек					41573	37527	37240	37300	37000	37000	37000						808 967,0	556 518,7	555 770,0	551 300,0	551 300,0	551 300,0	
			Доставка лиц старше 65 лет, проживающих в сельской местности, в медицинские организации в соответствии с законодательством Удмуртской Республики	Количество выездов	Единица					1722	922	2420	2420	2420	2420	2420						6 901,8	20 131,0	32 881,9	35 574,0	35 574,0	35 574,0	
			Подготовка граждан, выходящих из мест лишения свободы или пенитенциальных колоний, в целях предоставления им социальной помощи семье и детям	Количество граждан, обучающихся в рамках отделеционных центров социальной помощи семье и детям	Человек					122	139	103	108	108	108	108						1 302,6	1 489,0	1 411,7	788,4	788,4	788,4	
			Обеспечение мероприятий, направленных на охрану и укрепление здоровья	Количество мероприятий	Единица					152	418	544	508	508	508	508						1 250,8	1 236,0	2 406,4	2 235,2	2 235,2	2 235,2	
			Предоставление по требованию пользователей реабилитационного оборудования детям с ограниченными возможностями здоровья, в том числе детям-инвалидам, в возрасте от рождения до трех лет	Количество реабилитационного оборудования, предоставленного для реабилитации	Единица					5	36	36	36	36	36	36						7,7	52,0	77,7	79,2	79,2	79,2	
			Подготовка граждан, выходящих из мест лишения свободы, оставшихся без попечения родителей, на семейные формы устройства	Число граждан, выходящих из мест лишения свободы, оставшихся без попечения родителей, на семейные формы устройства	Человек					36	81	101	48	48	48	48						74,8	284,0	642,7	307,2	307,2	307,2	307,2
			Организация и проведение мероприятий, направленных на развитие добровольческой (волонтерской) деятельности в сфере социальной политики и труда	Количество мероприятий	Единица							68																
			Административное обеспечение деятельности организации	Количество отчетов, составленных по результатам работы	Единица					380	380	380	380	380	380	380							5 595,7	5 595,7	5 595,7	5 595,7	5 595,7	
			Организация и осуществление транспортного обслуживания должностных лиц государственных органов и государственных учреждений	Машинно-часы работы автомобилей	Единица					7883	9400													3 947,2	3 947,2	3 947,2	3 947,2	



Приложение 4

к постановлению Правительства
Удмуртской Республики
от 28 апреля 2023 года № 278

«Приложение 5

к государственной программе
Удмуртской Республики
«Социальная поддержка граждан»

ИНФОРМАЦИЯ
по финансовому обеспечению государственной программы за счет средств бюджета Удмуртской Республики и бюджета Территориального фонда обязательного медицинского страхования Удмуртской Республики

«Социальная поддержка граждан»
(часть выполняемых государственных программ)

Минсоциполитики УР

(исполн. выполняемых полномочий органов Удмуртской Республики)

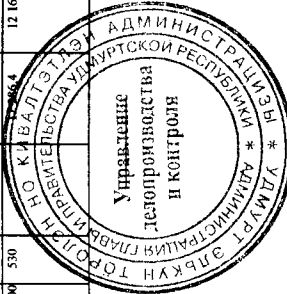
Наименование государственной программы

Ответственный исполнитель

ГП	Пр	ОМ	М	Код аналитической программной классификации	Наименование государственной программы, подпрограммы, основного мероприятия, мероприятия	Ответственный исполнитель, соисполнитель	Код бюджетной классификации										Расходы бюджета Удмуртской Республики, тыс. рублей				
							Пр	ЦС	ВР	2015 г.	2016 г.	2017 г.	2018 г.	2019 г.	2020 г.	2021 г.		2022 г.	2023 г.	2024 г.	2025 г.
										код главы	код руб	код руб	код руб	код руб	код руб	код руб		код руб	код руб	код руб	код руб
30					Социальная поддержка граждан	Исполнители УР		7 685 015,5	7 816 911,8	7 719 698,2	8 671 606,8	9 686 322,2	15 338 537,3	16 498 128,3	17 837 470,3	13 149 715,0	10 651 549,1	10 006 112,5			
				843	Минсоциполитики УР			7 627 379,6	7 724 402,3	7 715 692,5	8 644 475,8	9 554 814,0	14 875 880,0	15 853 217,6	16 887 499,8	12 239 995,3	9 734 630,8	9 081 354,4			
				855	Министерство здравоохранения Удмуртской Республики			32 124,4	57 414,4	24 005,7	27 131,0	32 168,0	34 362,8	37 285,2	30 319,2	24 751,5	24 788,5	24 788,5			
				833	Министерство строительства, жилищно-коммунального хозяйства и энергетика Удмуртской Республики							92 843,2	419 327,0	98 139,3	104 499,6	112 030,8	112 030,8	112 030,8			
				835	Агентство печати и массовых коммуникаций Удмуртской Республики			7 351,4	1 417,7			6 497,0	8 987,5	1 492,9	6 149,9						
				874	Министерство образования и науки Удмуртской Республики			5 000,0	12 619,8					196 321,8	213 095,6	201 824,6	202 827,1	203 466,8			
				847	Министерство по физической культуре, спорту и молодежной политике Удмуртской Республики			6 622,2	5 737,7												
				857	Министерство культуры и туризма Удмуртской Республики			6 537,9	7 640,2												
				845	Министерство труда и миграционной политики Удмуртской Республики				7 679,6												
				807	Министерство транспорта и дорожного хозяйства Удмуртской Республики																
				845	Управление социальной защиты населения Удмуртской Республики при Министерстве социальной политики и труда Удмуртской Республики			3 796 137,6	4 030 027,5	3 659 543,8	3 853 914,1	4 057 687,3	4 356 041,7	4 456 844,9	4 636 702,8	3 634 079,6	3 631 835,3	3 635 339,3			
				803	Администрация Главы и Правительства Удмуртской Республики (АУ «Центр активных коммуникаций»)			3 796 137,6	4 030 027,5	3 659 543,8	3 853 914,1	4 057 687,3	4 356 041,7	4 456 844,9	4 636 702,8	3 634 079,6	3 631 835,3	3 635 339,3			
30	1				Реализация мер социальной поддержки отдельных категорий граждан	Минсоциполитики УР															
				843	Исполнители УР																
		01			Предоставление мер социальной поддержки, оказание государственной социальной помощи, выплата социальных пособий и компенсаций отдельным категориям граждан	Минсоциполитики УР															
				843	10 02 30101 03 06 00000			3 382 383,4	3 647 715,5	3 647 756,9	3 842 376,50	4 049 698,0	4 351 856,7	4 451 463,5	4 628 489,5	3 625 976,3	3 628 732,0	3 632 236,0			
30	1	03			Обеспечение комплексными средствами реабилитации отдельных категорий граждан в части полномочий Удмуртской Республики	Минсоциполитики УР		13 245,0	5 439,5	8 826,1	8 696,70	5 087,3	1 148,9	2 305,6	3 213,3	3 103,3	3 103,3	3 103,3	3 103,3		

Код аналитической программной классификации		Код бюджетной классификации		Расходы бюджета Удмуртской Республики, тыс. рублей															
ПП	Пп	ОМ	М	Рз	Пр	ЦС	ВР	2015 г.	2016 г.	2017 г.	2018 г.	2019 г.	2020 г.	2021 г.	2022 г.	2023 г.	2024 г.	2025 г.	
				Ответственный исполнитель, соисполнитель															
				845										1 775,8					
				843	10	02	30301 00000			647 601,6	897 725,60	858 235,0							
30	3	01		Обеспечение текущей деятельности домов-интернатов для престарелых и инвалидов, психоневрологических интернатов, детских домов-интернатов для умственно отсталых детей															
				843	10	02	30302 00000		44 711,1	46 394,4	55 270,00	32 794,7							
30	3	02		Обеспечение текущей деятельности бюджетного профессионального образовательного учреждения «Сарapulский колледж для инвалидов»															
				843	10	02	30303 00000	110, 240, 320, 611, 621, 850											
30	3	03		Обеспечение текущей деятельности социально-реабилитационных центров, реабилитационных центров для детей и подростков с ограниченными возможностями, комплексных центров социального обслуживания населения, центров психолого-педагогической помощи населению															
				843	10	02	30305 00000	320	3 578,4	3 194,7	2 601,20	2 387,6	2 082,8	1 798,4	1 790,5	1 562,1	1 562,1	1 562,1	1 562,1
30	3	05		Меры социальной поддержки работникам государственных учреждений Удмуртской Республики															
				843	10	02	30306 00000	612, 240 465											
30	3	06		Укрепление материально-технической базы Минкоополиткома УР, его территориальных органов и подведомственных ему организаций															
				843	10	02	30306 00000	240 320 612, 622	3 975,5	23 306,2	9 004,3	11 515,6	15 363,1	8 314,5	18 021,1	18 021,1			
30	3	07		Мероприятия, направленные на улучшение положения и качества жизни пожилых людей															
				843	10	03	30307 00000		45 498,6	10 774,3	7 721,60	7 799,7	2 568,1	1 924,7	17 837 470,3	1 088,5	1 088,5		
				803	10	03	30307 00000								138,1				
				Администрация Главы и Правительства Удмуртской Республики (АУ «Центр агричных коммунальных») всего															
				843	10	03	30308 05170 30305	240, 612	61 295,0	73 374,9									
				843	10	03	30308	240,	6 388,9	29 829,1									
				843	10	03	30308	240,	24 323,9	4 443,1									
				835	12	04	30308	810	1 987,4	625,3									
				835	12	04	30308	810	4 637,3	792,4									
				874	07	04	30308	612, 05170 30305	1 500,0										
				874	07	04	30308	612, 30350	3 500,0	12 469,8									
				847	11	05	30308	612, 05170 622	1 985,3	4 255,3									
				847	11	05	30308	612, 30350	4 636,9	1 482,4									
				Министерство по физической культуре, спорту и молодежной политике Удмуртской Республики															

Код аналитической программной классификации		Наименование государственной программы, подпрограммы, основного мероприятия, мероприятия		Отчетственный исполнитель, соисполнитель		Код бюджетной классификации		Расходы бюджета Удмуртской Республики, тыс. рублей												
								2015 г.	2016 г.	2017 г.	2018 г.	2019 г.	2020 г.	2021 г.	2022 г.	2023 г.	2024 г.	2025 г.		
ПП	Пп	ОМ	М	код главы	Рз	Пр	ЦС	ВР	2015 г.	2016 г.	2017 г.	2018 г.	2019 г.	2020 г.	2021 г.	2022 г.	2023 г.	2024 г.	2025 г.	
				845	10	06	402000	120, 240, 850							19 984,6	115 174,1	131 226,0	130 637,3		
				Управление социальной защиты населения Удмуртской Республики при Министерстве социальной политики в г. Ижевске Удмуртской Республики																
				843	10	06	403000	120, 240, 850	217 310,6	229 175,6	223 229,9	241 855,8	239 638,7	249 353,2	254 536,6	232 882,6	248 440,4	241 006,6	241 006,6	
				Минсоцполитики УР																
				845	10	06	403000	120, 240, 850							214 973,9	1 899,1				
				Управление социальной защиты населения Удмуртской Республики при Министерстве социальной политики в г. Ижевске Удмуртской Республики																
				843	10	06	404000	612, 622, 850	32 979,3	42 791,2	18 341,6	35 287,3	90 842,5	14 361,9	32 931,6	65 630,0	91 626,0	95 507,8	95 363,4	
				Минсоцполитики УР																
				845	10	06	404000	612, 622, 851							11,8	95,8				
				Управление социальной защиты населения Удмуртской Республики при Министерстве социальной политики в г. Ижевске Удмуртской Республики																
				843	01	04	405000	530	12 165,0	12 165,0		29 486,00	34 498,7	141 516,1	123 372,3	40 807,4	44 865,5	44 233,0	44 233,0	
				Минсоцполитики УР																
				Обеспечение государственных полномочий, переданных органам местного самоуправления, в части организации и осуществления деятельности по социальной поддержке отдельных категорий граждан																



Код аналитической программной классификации	Наименование государственной программы, подпрограммы	Источник финансирования	Оценка расходов, тыс. рублей																						
			2015 г.	2016 г.	2017 г.	2018 г.	2019 г.	2020 г.	2021 г.	2022 г.	2023 г.	2024 г.	2025 г.												
30	«Реализация демографической и семейной политики, совершенствование социальной поддержки семей с детьми»	Всего Бюджет Удмуртской Республики, в том числе: субсидии из федерального бюджета субсидии из федерального бюджета иные межбюджетные трансферты из федерального бюджета Субсидии и субвенции из федерального бюджета, планируемые к получению Территориальный фонд обязательного медицинского страхования Удмуртской Республики Бюджеты муниципальных образований в Удмуртской Республике Иные источники	1 950 521,9	1 660 232,8	1 606 069,3	1 908 793,0	2 638 999,2	7 601 387,8	8 447 313,3	9 303 640,4	5 508 239,0	3 027 334,8	2 474 893,1	1 950 521,9	1 660 232,8	1 606 069,3	1 908 793,0	2 638 999,2	7 601 387,8	8 447 313,3	9 303 640,4	5 508 239,0	3 027 334,8	2 474 893,1	
		субсидии из федерального бюджета	611 691,4	615 272,6	599 277,1	64 804,1	448 804,5	3 242 867,2	4 270 454,3	4 611 837,2	2 709 086,8	700 654,0	246 826,0	611 691,4	615 272,6	599 277,1	64 804,1	448 804,5	3 242 867,2	4 270 454,3	4 611 837,2	2 709 086,8	700 654,0	246 826,0	
		субсидии из федерального бюджета								1 531 518,2	137,6		137,6												
		иные межбюджетные трансферты из федерального бюджета																							
		Субсидии и субвенции из федерального бюджета, планируемые к получению																							
		Территориальный фонд обязательного медицинского страхования Удмуртской Республики																							
		Бюджеты муниципальных образований в Удмуртской Республике																							
		Иные источники																							
30	«Модернизация и развитие социального обслуживания населения»	Всего Бюджет Удмуртской Республики, в том числе: субсидии из федерального бюджета субсидии из федерального бюджета иные межбюджетные трансферты из федерального бюджета Субсидии и субвенции из федерального бюджета, планируемые к получению Территориальный фонд обязательного медицинского страхования Удмуртской Республики Бюджеты муниципальных образований в Удмуртской Республике Иные источники	1 614 713,4	1 774 189,2	2 149 396,5	2 489 842,5	2 527 222,7	2 841 710,9	3 034 648,8	17 837 470,3	3 367 860,5	3 359 212,5	3 262 858,0	1 614 713,4	1 774 189,2	2 149 396,5	2 489 842,5	2 527 222,7	2 841 710,9	3 034 648,8	17 837 470,3	3 367 860,5	3 359 212,5	3 262 858,0	
		субсидии из федерального бюджета	1 608 778,0	1 759 183,7	2 144 201,6	2 489 842,5	2 527 222,7	2 841 710,9	3 034 648,8	17 837 470,3	3 367 860,5	3 359 212,5	3 262 858,0	1 608 778,0	1 759 183,7	2 144 201,6	2 489 842,5	2 527 222,7	2 841 710,9	3 034 648,8	17 837 470,3	3 367 860,5	3 359 212,5	3 262 858,0	
		субсидии из федерального бюджета		24 823,2	185 185,2	3 303,3				70 066,4	78 302,8	83 065,4	246 826,0		24 823,2	185 185,2	3 303,3				70 066,4	78 302,8	83 065,4	246 826,0	
		иные межбюджетные трансферты из федерального бюджета																							
		Субсидии и субвенции из федерального бюджета, планируемые к получению						39 817,5											223 895,2						
		Территориальный фонд обязательного медицинского страхования Удмуртской Республики																							
		Бюджеты муниципальных образований в Удмуртской Республике																							
		Иные источники	5 935,4	847,1										5 935,4	847,1										
30	«Создание условий для реализации государственной программы»	Всего Бюджет Удмуртской Республики субсидии из федерального бюджета субсидии из федерального бюджета иные межбюджетные трансферты из федерального бюджета Субсидии и субвенции из федерального бюджета, планируемые к получению Территориальный фонд обязательного медицинского страхования Удмуртской Республики Бюджеты муниципальных образований в Удмуртской Республике Иные источники	329 578,0	367 467,8	329 883,5	419 057,2	462 413,0	539 416,9	559 321,3	575 188,0	639 535,9	633 166,5	633 022,1	329 578,0	367 467,8	329 883,5	419 057,2	462 413,0	539 416,9	559 321,3	575 188,0	639 535,9	633 166,5	633 022,1	
		субсидии из федерального бюджета	329 578,0	367 467,8	329 883,5	419 057,2	462 413,0	539 416,9	559 321,3	575 188,0	639 535,9	633 166,5	633 022,1	329 578,0	367 467,8	329 883,5	419 057,2	462 413,0	539 416,9	559 321,3	575 188,0	639 535,9	633 166,5	633 022,1	
		иные межбюджетные трансферты из федерального бюджета																							
		Субсидии и субвенции из федерального бюджета, планируемые к получению																							
		Территориальный фонд обязательного медицинского страхования Удмуртской Республики																							
		Бюджеты муниципальных образований в Удмуртской Республике																							
		Иные источники																							

