



ПОСТАНОВЛЕНИЕ

от 31 октября 2022 года

№ 582

г. Ижевск

**О внесении изменений в постановление Правительства
Удмуртской Республики от 31 марта 2015 года № 126
«Об утверждении государственной программы
Удмуртской Республики «Развитие социально-трудовых
отношений и содействие занятости населения
Удмуртской Республики»**

Правительство Удмуртской Республики **постановляет:**

Внести в государственную программу Удмуртской Республики «Развитие социально-трудовых отношений и содействие занятости населения Удмуртской Республики», утвержденную постановлением Правительства Удмуртской Республики от 31 марта 2015 года № 126 «Об утверждении государственной программы Удмуртской Республики «Развитие социально-трудовых отношений и содействие занятости населения Удмуртской Республики», следующие изменения:

1) в паспорте государственной программы:

строку «Ресурсное обеспечение государственной программы» изложить в следующей редакции:

«

Ресурсное обеспечение государственной программы	Объем финансирования государственной программы за счет средств бюджета Удмуртской Республики составит 11 168 681,3 тыс. рублей, в том числе: субвенции из федерального бюджета – 8 431 451,0 тыс. рублей; субсидии из федерального бюджета – 235 055,6 тыс. рублей; иные межбюджетные трансферты из федерального бюджета – 27 120,7 тыс. рублей. Объем финансирования по годам реализации государственной программы, тыс. рублей:	
	Всего, бюджет	В том числе за счет

	Удмуртской Республики	субвенций из федерального бюджета	субсидий из федерального бюджета	иных межбюджетных трансфертов из федерального бюджета
2015 год	772 218,5	453 511,6	16987,7	
2016 год	843 866,1	498 175,1	5693,6	
2017 год	727 970,8	412 900,8	420,3	
2018 год	661 780,8	381 038,7	300,7	
2019 год	1 009 516,5	655 095,0	129 628,7	
2020 год	2 252 040,5	1 945 206,5	44 766,2	27 120,7
2021 год	1 059 069,7	844 607,5	10 312,2	
2022 год	981 227,7	824 870,4	10 202,2	
2023 год	976 741,2	824 870,4	5 869,6	
2024 год	976 801,2	824 870,4	5 918,2	
2025 год	907 448,3	766 304,6	4 956,2	

Расходы на реализацию государственной программы за счет иных источников в соответствии с законодательством Российской Федерации – в размере 3 917 780,7 тыс. рублей, в том числе:

в 2015 году – 251 436,5 тыс. рублей;
в 2016 году – 260 711,5 тыс. рублей;
в 2017 году – 231 899,8 тыс. рублей;
в 2018 году – 353 229,3 тыс. рублей;
в 2019 году – 344 847,2 тыс. рублей;
в 2020 году – 371 507,6 тыс. рублей;
в 2021 году – 422 989,2 тыс. рублей;
в 2022 году – 418 042,3 тыс. рублей;
в 2023 году – 486 107,7 тыс. рублей;
в 2024 году – 388 504,8 тыс. рублей;
в 2025 году – 388 504,8 тыс. рублей

»;

в строке «Ожидаемые конечные результаты реализации государственной программы и показатели эффективности»:

в абзаце третьем цифры «102,2» заменить цифрами «103,0»;

в абзаце шестом цифры «50 454,0» заменить цифрами «55 891,0»;

2) в паспорте подпрограммы «Развитие системы социального партнерства в Удмуртской Республике» строку «Ресурсное обеспечение подпрограммы» изложить в следующей редакции:

«

Ресурсное обеспечение подпрограммы	Объем бюджетных ассигнований на реализацию подпрограммы за счет средств бюджета Удмуртской Республики составит 1 210,6 тыс. рублей, из них: в 2016 году – 190,7 тыс. рублей; в 2017 году – 200,3 тыс. рублей; в 2018 году – 222,3 тыс. рублей;
------------------------------------	---

	<p>в 2019 году – 150 тыс. рублей; в 2020 году – 150 тыс. рублей; в 2021 году – 150 тыс. рублей; в 2022 году – 37,5 тыс. рублей; в 2023 году – 37,5 тыс. рублей; в 2024 году – 37,5 тыс. рублей; в 2025 году – 34,8 тыс. рублей</p>
--	--

»;

3) в паспорте подпрограммы «Развитие системы оплаты и нормирования труда в Удмуртской Республике и регулирование уровня минимальных социальных стандартов в области денежных доходов населения Удмуртской Республики»:

строку «Соисполнители подпрограммы» изложить в следующей редакции:

«

Соисполнители подпрограммы	<p>Исполнительные органы государственной власти Удмуртской Республики, имеющие подведомственные государственные учреждения Удмуртской Республики и государственные унитарные предприятия Удмуртской Республики; Министерство образования и науки Удмуртской Республики; Министерство здравоохранения Удмуртской Республики; Министерство культуры Удмуртской Республики; Министерство по физической культуре и спорту Удмуртской Республики; Министерство сельского хозяйства и продовольствия Удмуртской Республики; Министерство экономики Удмуртской Республики; Министерство транспорта и дорожного хозяйства Удмуртской Республики; Министерство строительства, жилищно-коммунального хозяйства и энергетики Удмуртской Республики; Министерство природных ресурсов и охраны окружающей среды Удмуртской Республики; Министерство национальной политики Удмуртской Республики; Министерство имущественных отношений Удмуртской Республики; Министерство финансов Удмуртской Республики; Главное управление ветеринарии Удмуртской Республики; Комитет по делам архивов при Правительстве Удмуртской Республики; Министерство цифрового развития Удмуртской Республики; Государственный комитет Удмуртской Республики по делам гражданской обороны и чрезвычайным ситуациям Удмуртской Республики; Главное управление юстиции Удмуртской Республики; Агентство печати и массовых коммуникаций Удмуртской Республики; Агентство по молодежной политике Удмуртской Республики</p>
----------------------------	--

»;

строку «Целевые показатели (индикаторы) подпрограммы» изложить в следующей редакции:

«

Целевые показатели (индикаторы) подпрограммы	Доля работников учреждений, с которыми заключены эффективные контракты, процентов; доля руководителей учреждений, с которыми заключены трудовые договоры в соответствии с типовой формой, утвержденной Правительством Российской Федерации, процентов; доля учреждений, в отношении которых соотношение средней заработной платы руководителей учреждений и средней заработной платы работников в целом по учреждению составляет более чем шестикратный размер, процентов; реальная среднемесячная заработная плата, процентов; в период 2014 – 2020 годов – доля населения с денежными доходами ниже региональной величины прожиточного минимума в общей численности населения Удмуртской Республики, процентов; в период 2021 – 2025 годов – доля населения с денежными доходами ниже границы бедности в общей численности населения Удмуртской Республики, процентов
--	--

»;

в абзаце тринадцатом строки «Ожидаемые конечные результаты реализации подпрограммы и показатели эффективности» цифры «102,4» заменить цифрами «101,9»;

4) в подпрограмме «Улучшение условий и охраны труда в Удмуртской Республике»:

в паспорте подпрограммы:

строку «Участники подпрограммы» изложить в следующей редакции:

«

Соисполнители подпрограммы	Государственное учреждение – региональное отделение Фонда социального страхования Российской Федерации по Удмуртской Республике (далее – ГУ – РО ФСС РФ по УР) (по согласованию)
----------------------------	--

»;

строку «Ресурсное обеспечение подпрограммы» изложить в следующей редакции:

«

Ресурсное обеспечение подпрограммы	Объем бюджетных ассигнований на реализацию подпрограммы за счет средств бюджета Удмуртской Республики составит 2 403,4 тыс. рублей, в том числе: в 2015 году – 272,2 тыс. рублей; в 2016 году – 719,5 тыс. рублей; в 2017 году – 243,9 тыс. рублей; в 2018 году – 394,2 тыс. рублей; в 2019 году – 186,5 тыс. рублей; в 2020 году – 234,9 тыс. рублей; в 2021 году – 116,3 тыс. рублей;
------------------------------------	--

	<p>в 2022 году – 79,8 тыс. рублей; в 2023 году – 53,3 тыс. рублей; в 2024 году – 53,3 тыс. рублей; в 2025 году – 49,5 тыс. рублей.</p> <p>Расходы на реализацию подпрограммы за счет иных источников в соответствии с законодательством Российской Федерации составят 3 917 780,7 тыс. рублей, из них: за счет Фонда социального страхования Российской Федерации ориентировочно составят 2 845 985,4 тыс. рублей, в том числе: в 2015 году – 145 900,0 тыс. рублей; в 2016 году – 154 200,0 тыс. рублей; в 2017 году – 127 112,6 тыс. рублей; в 2018 году – 196 172,4 тыс. рублей; в 2019 году – 291 944,1 тыс. рублей; в 2020 году – 301 583,8 тыс. рублей; в 2021 году – 314 321,9 тыс. рублей; в 2022 году – 320 608,3 тыс. рублей; в 2023 году – 327 020,5 тыс. рублей; в 2024 году – 333 560,9 тыс. рублей; в 2025 году – 333 560,9 тыс. рублей; за счет средств организаций республики ориентировочно составят 1 071 795,3 тыс. рублей, в том числе: в 2015 году – 105 536,5 тыс. рублей; в 2016 году – 106 511,5 тыс. рублей; в 2017 году – 104 787,2 тыс. рублей; в 2018 году – 157 056,9 тыс. рублей; в 2019 году – 52 903,1 тыс. рублей; в 2020 году – 69 923,8 тыс. рублей; в 2021 году – 108 667,3 тыс. рублей; в 2022 году – 97 434,0 тыс. рублей; в 2023 году – 159 087,2 тыс. рублей; в 2024 году – 54 943,9 тыс. рублей; в 2025 году – 54 943,9 тыс. рублей</p>
--	---

»;

строку «Ожидаемые конечные результаты реализации подпрограммы и показатели эффективности» изложить в следующей редакции:

«

<p>Ожидаемые конечные результаты реализации подпрограммы и показатели эффективности</p>	<p>Численность пострадавших в результате несчастных случаев на производстве со смертельным исходом: к концу 1 этапа (2018 год) – 14 человек; к концу 2 этапа (2025 год) – не более 18 человек; численность пострадавших в результате несчастных случаев на производстве с утратой трудоспособности на 1 рабочий день и более и со смертельным исходом: к концу 1 этапа (за 2018 год) – 543 человека; к концу 2 этапа (2025 год) – не более 471 человека; количество дней временной нетрудоспособности в связи с несчастным случаем на производстве в расчете на 1 пострадавшего (по данным ГУ – РО ФСС РФ по УР): к концу 1 этапа (2018 год) – 62,68 дня;</p>
---	--

	<p>к концу 2 этапа (2025 год) – не более 62,5 дня; численность работников с установленным предварительным диагнозом профессионального заболевания по результатам проведения обязательных периодических медицинских осмотров (по данным Управления Роспотребнадзора по Удмуртской Республике):</p> <p>к концу 1 этапа (2018 год) – 2 человека; к концу 2 этапа (2025 год) – не более 5 человек;</p> <p>количество рабочих мест, на которых проведена специальная оценка условий труда (учитывая данные ГУ – РО ФСС РФ по УР, с 2018 года – по данным ФГИС СОУТ):</p> <p>к концу 1 этапа (2018 год) – 250 858 единиц; к концу 2 этапа (2025 год) – 348 639 единиц;</p> <p>удельный вес рабочих мест, на которых проведена специальная оценка условий труда, в общем количестве рабочих мест (рассчитывается на основе данных ГУ – РО ФСС РФ по УР, с 2018 года – по данным ФГИС СОУТ):</p> <p>к концу 1 этапа (2018 год) – 59,5 процента; к концу 2 этапа (2025 год) – не менее 90,5 процента;</p> <p>численность работников, занятых на работах с вредными и (или) опасными условиями труда (учитывая данные ГУ – РО ФСС РФ по УР, с 2020 года – по данным ФГИС СОУТ):</p> <p>к концу 1 этапа (2018 год) – 161 485 человек; к концу 2 этапа (2025 год) – не более 144 948 человек;</p> <p>удельный вес работников, занятых на работах с вредными и (или) опасными условиями труда, от общей численности работников (учитывая данные ГУ – РО ФСС РФ по УР, с 2020 года – по данным ФГИС СОУТ):</p> <p>к концу 1 этапа (2018 год) – 32,98 процента; к концу 2 этапа (2025 год) – не более 29,6 процента;</p> <p>численность обученных по охране труда и прошедших проверку знаний требований охраны труда руководителей и специалистов организаций в Удмуртской Республике:</p> <p>к концу 1 этапа (2018 год) – 17 517 человек; к концу 2 этапа (2025 год) – 14 578 человек</p>
--	---

»;

абзац четвертый подраздела 2.4 «Меры государственного регулирования, направленные на достижение целей и задач подпрограммы» раздела 2 «Приоритеты государственной политики в сфере реализации подпрограммы, цели, задачи и показатели (индикаторы) достижения целей и решения задач, описание основных ожидаемых конечных результатов, сроки реализации подпрограммы» признать утратившим силу;

5) в паспорте подпрограммы «Кадровая обеспеченность экономики Удмуртской Республики» строку «Ресурсное обеспечение подпрограммы» изложить в следующей редакции:

«

Ресурсное обеспечение подпрограммы	Объем бюджетных ассигнований на реализацию подпрограммы за счет средств бюджета Удмуртской Республики составит 4 694,3 тыс. рублей, в том числе: в 2015 году – 2357,9 тыс. рублей;
------------------------------------	---

	в 2016 году – 945,9 тыс. рублей; в 2017 году – 323,8 тыс. рублей; в 2018 году – 163,0 тыс. рублей; в 2019 году – 215,8 тыс. рублей; в 2021 году – 344,1 тыс. рублей; в 2022 году – 87,5 тыс. рублей; в 2023 году – 87,5 тыс. рублей; в 2024 году – 87,5 тыс. рублей; в 2025 году – 81,3 тыс. рублей
--	---

»;

б) в паспорте подпрограммы «Активная политика занятости населения и социальная поддержка безработных граждан» строку «Ресурсное обеспечение подпрограммы» изложить в следующей редакции:

«

Ресурсное обеспечение подпрограммы	Объем финансирования подпрограммы за счет средств бюджета Удмуртской Республики составит 8 964 324,1 тыс. рублей, в том числе: субвенции из федерального бюджета – 8 431 451,0 тыс. рублей; субсидии из федерального бюджета – 225 404,4 тыс. рублей. Объем финансирования по годам реализации подпрограммы, тыс. рублей:																																																		
	<table border="1"> <thead> <tr> <th rowspan="2"></th> <th rowspan="2">Всего, бюджет Удмуртской Республики</th> <th colspan="2">В том числе за счет</th> </tr> <tr> <th>субвенций из федерального бюджета</th> <th>субсидий из федерального бюджета</th> </tr> </thead> <tbody> <tr> <td>2015 год</td> <td>513 307,3</td> <td>453 511,6</td> <td>16 987,7</td> </tr> <tr> <td>2016 год</td> <td>551 019,7</td> <td>498 175,1</td> <td></td> </tr> <tr> <td>2017 год</td> <td>461 518,8</td> <td>412 900,8</td> <td></td> </tr> <tr> <td>2018 год</td> <td>431 539,5</td> <td>381 038,7</td> <td></td> </tr> <tr> <td>2019 год</td> <td>821 193,2</td> <td>655 095,0</td> <td>129 126,5</td> </tr> <tr> <td>2020 год</td> <td>2 028 690,6</td> <td>1 945 206,5</td> <td>44 264,0</td> </tr> <tr> <td>2021 год</td> <td>867 989,4</td> <td>844 607,5</td> <td>9 700,0</td> </tr> <tr> <td>2022 год</td> <td>840 309,8</td> <td>824 870,4</td> <td>9 700,0</td> </tr> <tr> <td>2023 год</td> <td>835 809,8</td> <td>824 870,4</td> <td>5 335,0</td> </tr> <tr> <td>2024 год</td> <td>835 809,8</td> <td>824 870,4</td> <td>5 335,0</td> </tr> <tr> <td>2025 год</td> <td>777 136,2</td> <td>766 304,6</td> <td>4 956,2</td> </tr> </tbody> </table>		Всего, бюджет Удмуртской Республики	В том числе за счет		субвенций из федерального бюджета	субсидий из федерального бюджета	2015 год	513 307,3	453 511,6	16 987,7	2016 год	551 019,7	498 175,1		2017 год	461 518,8	412 900,8		2018 год	431 539,5	381 038,7		2019 год	821 193,2	655 095,0	129 126,5	2020 год	2 028 690,6	1 945 206,5	44 264,0	2021 год	867 989,4	844 607,5	9 700,0	2022 год	840 309,8	824 870,4	9 700,0	2023 год	835 809,8	824 870,4	5 335,0	2024 год	835 809,8	824 870,4	5 335,0	2025 год	777 136,2	766 304,6	4 956,2
	Всего, бюджет Удмуртской Республики			В том числе за счет																																															
		субвенций из федерального бюджета	субсидий из федерального бюджета																																																
2015 год	513 307,3	453 511,6	16 987,7																																																
2016 год	551 019,7	498 175,1																																																	
2017 год	461 518,8	412 900,8																																																	
2018 год	431 539,5	381 038,7																																																	
2019 год	821 193,2	655 095,0	129 126,5																																																
2020 год	2 028 690,6	1 945 206,5	44 264,0																																																
2021 год	867 989,4	844 607,5	9 700,0																																																
2022 год	840 309,8	824 870,4	9 700,0																																																
2023 год	835 809,8	824 870,4	5 335,0																																																
2024 год	835 809,8	824 870,4	5 335,0																																																
2025 год	777 136,2	766 304,6	4 956,2																																																

»;

7) в паспорте подпрограммы «Дополнительные мероприятия в сфере занятости населения, направленные на снижение напряженности на рынке труда Удмуртской Республики»:

после строки «Задачи подпрограммы» дополнить строками следующего содержания:

«

Приоритетные проекты (программы), реализуемые в рамках подпрограммы	Не реализуются
Региональные проекты (программы) федеральных	Не реализуются

национальных проектов (программ), реализуемые в рамках подпрограммы	
---	--

»;

в строке «Ожидаемые конечные результаты реализации подпрограммы и показатели эффективности»:

в абзаце тринадцатом цифры «2587» заменить цифрами «2707»;

в абзаце четырнадцатом цифры «1294» заменить цифрами «109»;

8) в паспорте подпрограммы «Обеспечение развития государственной гражданской службы Удмуртской Республики и муниципальной службы в Удмуртской Республике» после строки «Приоритетные проекты (программы), реализуемые в рамках подпрограммы» дополнить строкой следующего содержания:

«

Региональные проекты (программы) федеральных национальных проектов (программ), реализуемые в рамках подпрограммы	Не реализуются
--	----------------

»;

9) в паспорте подпрограммы «Создание условий для реализации государственной программы» строку «Ресурсное обеспечение подпрограммы» изложить в следующей редакции:

«

Ресурсное обеспечение подпрограммы	Объем бюджетных ассигнований на реализацию подпрограммы за счет средств бюджета Удмуртской Республики составит 2 151 388,9 тыс. рублей, из них: в 2015 году – 255 983,5 тыс. рублей; в 2016 году – 279 001,5 тыс. рублей; в 2017 году – 265 074,3 тыс. рублей; в 2018 году – 229 088,8 тыс. рублей; в 2019 году – 187 150,5 тыс. рублей; в 2020 году – 194 950,4 тыс. рублей; в 2021 году – 189 714,1 тыс. рублей; в 2022 году – 140 093,1 тыс. рублей; в 2023 году – 140 093,1 тыс. рублей; в 2024 году – 140 093,1 тыс. рублей; в 2025 году – 130 146,5 тыс. рублей
------------------------------------	--

»;

10) приложение 1 изложить в редакции согласно приложению 1;

11) приложение 1а изложить в редакции согласно приложению 2;

12) в приложении 2:

в столбце «Срок выполнения» строки 32 3 05 02 слово «ежегодно» заменить словом «ежеквартально»;

в столбце «Срок выполнения» строки 32 3 08 слова «1 раз в месяц» заменить словом «ежемесячно»;

в столбце «Взаимосвязь с целевыми показателями (индикаторами)» строки 32 3 11 цифры «32.0.1, 32.3.5» заменить цифрами «32.0.1, 32.3.4, 32.3.5, 32.3.6»;

в столбце «Взаимосвязь с целевыми показателями (индикаторами)» строки 32 3 14 цифры «32.3.5» заменить цифрами «32.0.1, 32.3.6»;

строку 32 4 01 15 изложить в следующей редакции:

«

32	4	01	15	Оснащение рабочих мест сотрудников отдела охраны труда и государственной экспертизы условий труда управления по труду Министерства социальной политики и труда Удмуртской Республики электронной справочной системой по охране труда	Министерство социальной политики и труда Удмуртской Республики	2017 – 2025 годы, ежегодно	Совершенствование системы управления охраной труда в Удмуртской Республике	32.4.1, 32.4.2, 32.4.3, 32.4.4, 32.4.5, 32.4.6, 32.4.7, 32.4.8
----	---	----	----	--	--	----------------------------	--	---

»;

в столбце «Ожидаемый непосредственный результат» строки 32 7 01 цифры «3256» и «1294» заменить цифрами «3376» и «109» соответственно;

в столбце «Ожидаемый непосредственный результат» строки 32 7 01 02 цифры «2587» заменить цифрами «2707»;

в столбце «Ожидаемый непосредственный результат» строки 32 7 01 03 цифры «1294» заменить цифрами «109»;

сноску к таблице изложить в следующей редакции:

«<*> Министерство образования и науки Удмуртской Республики, Министерство здравоохранения Удмуртской Республики, Министерство культуры Удмуртской Республики, Министерство по физической культуре и спорту Удмуртской Республики, Министерство сельского хозяйства и продовольствия Удмуртской Республики, Министерство экономики Удмуртской Республики, Министерство транспорта и дорожного хозяйства Удмуртской Республики; Министерство строительства, жилищно-коммунального хозяйства и энергетики Удмуртской Республики, Министерство природных ресурсов и охраны окружающей среды Удмуртской Республики, Министерство национальной политики Удмуртской Республики, Министерство имущественных отношений Удмуртской Республики, Министерство финансов Удмуртской Республики, Главное управление ветеринарии Удмуртской Республики, Комитет по делам архивов при Правительстве Удмуртской Республики, Министерство цифрового развития Удмуртской Республики, Государственный комитет Удмуртской Республики по делам гражданской обороны и чрезвычайным ситуациям Удмуртской Республики, Главное управление юстиции Удмуртской Республики, Агентство печати и массовых коммуникаций Удмуртской Республики, Агентство по молодежной политике Удмуртской Республики.»;

- 13) приложение 3 изложить в редакции согласно приложению 3;
- 14) приложение 4 изложить в редакции согласно приложению 4;
- 15) приложение 5 изложить в редакции согласно приложению 5;
- 16) приложение 6 изложить в редакции согласно приложению 6.

Председатель Правительства
Удмуртской Республики



Я.В. Семенов

Приложение 1
к постановлению Правительства
Удмуртской Республики
от 31 октября 2022 года № 582

«Приложение 1
к государственной программе
Удмуртской Республики «Развитие социально-трудовых
отношений и содействие занятости населения
Удмуртской Республики»

Перечень и сведения о целевых показателях (индикаторах) государственной программы

Наименование государственной программы: «Развитие социально-трудовых отношений и содействие занятости населения Удмуртской Республики»
Ответственный исполнитель: Министерство социальной политики и труда Удмуртской Республики

Код аналитической программной классификации	№ п/п	Наименование целевого показателя (индикатора)	Единица измерения	Значения целевых показателей (индикаторов)												
				1 этап					2 этап							
				2014 г.	2015 г.	2016 г.	2017 г.	2018 г.	2019 г.	2020 г.	2021 г.	2022 г.	2023 г.	2024 г.	2025 г.	
				факт	факт	факт	факт	факт	факт	факт	факт	оценка	прогноз	прогноз	прогноз	
32		Государственная программа Удмуртской Республики «Развитие социально-трудовых отношений и содействие занятости населения Удмуртской Республики»														
32	0	1	Реальные располагаемые денежные доходы населения	%	106,7	107,4	93,0	98,0	95,5	100,8	97,2	100,4	97,0	100,0	102,0	103,0
32	0	2	Номинальная начисленная средняя заработная плата одного работника (в среднем за период)	руб.	23 421,0	24 694,0	26 693,0	28 995,0	31 808,0	34 052,0	36 380,0	39 791,0	45 203,0	48 819,0	52 480,0	55 891,0
32	0	3	Уровень безработицы (по методологии Международной организации труда) в среднем за год	%	5,1	5,0	5,2	4,8	4,8	4,3	6,3	4,7	4,7	4,6	4,6	4,6
32	0	4	Уровень регистрируемой безработицы от численности экономически активного населения в среднем за год	%	1,0	1,2	1,2	1,0	0,8	1,0	2,4	1,0	1,0	1,0	0,9	0,9
32	1	Подпрограмма «Развитие системы социального партнерства в Удмуртской Республике»														
32	1	1	Количество работающих по коллективным договорам в общей численности работающих в республике	%	77,6	77,7	78,0	89,0	78,7	78,1	79,0	78,0	78,0	78,0	78,0	78,0
32	2	Подпрограмма «Оказание содействия добровольному переселению в Удмуртскую Республику соотечественников, проживающих за рубежом»														

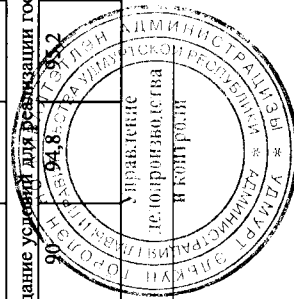
Код аналитической программы классификации		№ п/п	Наименование целевого показателя (индикатора)	Единица измерения	Значения целевых показателей (индикаторов)											
					1 этап					2 этап						
					2014 г.	2015 г.	2016 г.	2017 г.	2018 г.	2019 г.	2020 г.	2021 г.	2022 г.	2023 г.	2024 г.	2025 г.
ГП	Пп				факт	факт	факт	факт	факт	факт	факт	оценка	прогноз	прогноз	прогноз	
32	3	2	Доля руководителей учреждений, с которыми заключены трудовые договоры в соответствии с типовой формой, утвержденной Правительством Российской Федерации	%	97,0	98,5	99,7	100,0	100,0	-	-	-	-	-	-	-
32	3	3	Доля учреждений, в отношении которых соотношение средней заработной платы руководителей учреждений и средней заработной платы работников в целом по учреждению составляет более чем шестикратный размер	%	0,15	0,30	0,06	0	0	0	0	0	0	0	0	0
32	3	4	Реальная среднемесячная заработная плата	%	104,2	92,1	103,7	105,5	107,4	103,5	103,4	102,5	96,8	99,6	101,7	101,9
32	3	5	Доля населения с денежными доходами ниже региональной величины прожиточного минимума в общей численности населения Удмуртской Республики	%	11,9	12,3	12,4	12,2	12,2	12,4	11,9					
32	3	6	Доля населения с денежными доходами ниже границы бедности в общей численности населения Удмуртской Республики	%											11,4	10,5
32	4		Подпрограмма «Улучшение условий и охраны труда в Удмуртской Республике»													
32	4	1	Численность пострадавших в результате несчастных случаев на производстве со смертельным исходом	чел.	27	21	22	21	14	14	21	20,0	19	19	18	18
32	4	2	Численность пострадавших в результате несчастных случаев на производстве с утратой трудоспособности на 1 рабочий день и более и со смертельным исходом	чел.	835	685	655	549	543	503	441	452,0	498	488	476	471
32	4	3	Количество дней временной нетрудоспособности в связи с несчастным случаем на производстве в расчете на 1 пострадавшего (по данным ГУ – РО ФСС РФ по УР)	дней	56,71	57,05	57,49	62,85	62,68	72,60	53,50	63,40	63,12	62,81	62,50	62,50
32	4	4	Численность работников с установленным предварительным диагнозом профессионального заболевания по результатам проведения обязательных периодических медицинских осмотров (по данным Управления Роспотребнадзора по Удмуртской Республике)	чел.	9	6	6	6	2	1	7	7	6	6	5	5

Код аналитической программной классификации		№ п/п	Наименование целевого показателя (индикатора)	Единица измерения	Значения целевых показателей (индикаторов)												
					1 этап						2 этап						
					2014 г.	2015 г.	2016 г.	2017 г.	2018 г.	2019 г.	2020 г.	2021 г.	2022 г.	2023 г.	2024 г.	2025 г.	
					факт	факт	факт	факт	факт	факт	факт	факт	оценка	прогноз	прогноз	прогноз	
32	4	5	Количество рабочих мест, на которых проведена специальная оценка условий труда (по данным ГУ – РО ФСС РФ по УР, с 2018 года – по данным ФГИС СОУТ)	ед.	143 626	157 230	181 236	192 539	250 858	312 114	336 726	347 275	347 516	348 254	348 639		
32	4	6	Удельный вес рабочих мест, на которых проведена специальная оценка условий труда, в общем количестве рабочих мест (рассчитывается на основе данных ГУ – РО ФСС РФ по УР, с 2018 года – по данным ФГИС СОУТ)	%	31,8	35,9	41,8	45,6	59,5	76	83,3	90,1	90,2	90,4	90,5		
32	4	7	Численность работников, занятых на работах с вредными и (или) опасными условиями труда (по данным ГУ – РО ФСС РФ по УР, с 2020 года – по данным ФГИС СОУТ)	чел.	167 008	167 827	168 014	168 814	161 485	152 019	161 727	141 134	147 445	146 540	144 948		
32	4	8	Удельный вес работников, занятых на работах с вредными и (или) опасными условиями труда, от общей численности работников (рассчитывается на основе данных ГУ – РО ФСС РФ по УР, с 2020 года – по данным ФГИС СОУТ)	%	27,66	28,11	30,36	31,30	32,98	34,17	32,80	29,90	29,90	29,70	29,60		
32	4	9	Численность обученных по охране труда и прошедших проверку знаний требований охраны труда руководителей и специалистов организаций в Удмуртской Республике	чел.	14 452	16 372	16 692	17 493	17 517	14 534	15 860	14 536	14 550	14 578	14 578		
32	5		Подпрограмма «Кадровая обеспеченность экономики Удмуртской Республики»														
32	5	1	Доля предприятий, организаций в Удмуртской Республике, участвующих в формировании прогноза потребности в квалифицированных кадрах, от общего количества предприятий, организаций в Удмуртской Республике	%	9,97	10,00	10,70	10,90	10,60	15,00	10,50	10,80	10,80	10,80	10,80	10,80	
32	6		Подпрограмма «Активная политика занятости населения и социальная поддержка безработных граждан»														
32	6	1	Доля трудоустроенных граждан в общей численности граждан, обратившихся за содействием в органы службы занятости с целью поиска подходящей работы	%	65,20	59,50	62,00	63,00	61,00	50,40	29,20	37,00	62,00	62,00	62,00	62,00	
32	6	2	Доля безработных граждан, ищущих работу 12 и более месяцев, в общей численности безработных граждан, зарегистрированных в органах службы занятости	%	4,50	4,14	4,24	6,00	6,30	4,60	0,95	3,90	6,00	6,00	6,00	6,00	

Код аналитической программной классификации		№ п/п	Наименование целевого показателя (индикатора)	Единица измерения	Значения целевых показателей (индикаторов)										
					1 этап					2 этап					
					2014 г.	2015 г.	2016 г.	2017 г.	2018 г.	2019 г.	2020 г.	2021 г.	2022 г.	2023 г.	2024 г.
32	6	3	Доля граждан, признанных безработными, в численности безработных граждан, окончивших профессиональное обучение и получивших дополнительное профессиональное образование, включая обучение в другой местности	%	факт	факт	факт	факт	факт	факт	оценка	прогноз	прогноз	прогноз	
					1,40	0,30	0,90	0,30	1,30	0,40	15,00	2,00	1,00	1,00	1,00
32	6	4	Количество женщин, которым оказана государственная услуга по профессиональному обучению и дополнительному профессиональному образованию, включая обучение в другой местности, в период отпуска по уходу за ребенком до достижения им возраста трех лет	чел.	269	210	224	216	233	-	-	-	-	-	-
32	6	5	Количество трудоустроенных незанятых инвалидов на оборудованные (оснащенные) рабочие места	чел.	268	246	-	-	-	-	-	-	-	-	-
32	6	6	Доля трудоустроенных инвалидов на оборудованные (оснащенные) для них рабочие места в общей численности инвалидов в трудоспособном возрасте	%	1,2	1,2	-	-	-	-	-	-	-	-	-
32	6	7	Количество оборудованных (оснащенных) рабочих мест для трудоустройства незанятых инвалидов	ед.	264	246	-	-	-	-	-	-	-	-	-
32	6	8	Численность прошедших переобучение, повысивших квалификацию работников предприятий в целях поддержки занятости и повышения эффективности рынка труда	чел.	-	-	-	-	-	3605	475	-	-	-	-
32	6	9	Доля работников, продолжающих осуществлять трудовую деятельность, из числа работников, прошедших переобучение или повысивших квалификацию	%	-	-	-	-	-	100	100	-	-	-	-
32	6	10	Численность граждан 50 лет и старше, а также лиц предпенсионного возраста, прошедших профессиональное обучение и дополнительное профессиональное образование	чел.	-	-	-	-	-	1750	646	-	-	-	-

Код аналитической программы классификации		№ п/п	Наименование целевого показателя (индикатора)	Единица измерения	Значения целевых показателей (индикаторов)										
					1 этап					2 этап					
					2014 г.	2015 г.	2016 г.	2017 г.	2018 г.	2019 г.	2020 г.	2021 г.	2022 г.	2023 г.	2024 г.
ПП	Лп				факт	факт	факт	факт	факт	факт	оценка	прогноз	прогноз	прогноз	
32	6	11	Доля граждан 50 лет и старше, а также лиц предпенсионного возраста, прошедших профессиональное обучение или дополнительное профессиональное образование, трудоустроенных в течение одного года после окончания обучения	%	-	-	-	-	-	90,6	86	-	-	-	
32	6	12	Доля работников 50 лет и старше, а также лиц предпенсионного возраста, прошедших профессиональное обучение или дополнительное профессиональное образование, продолжающих осуществлять трудовую деятельность не менее года	%	-	-	-	-	-	85	85	-	-	-	
32	6	13	Численность женщин, находящихся в отпуске по уходу за ребенком в возрасте до трех лет, а также женщин, имеющих детей дошкольного возраста, не состоящих в трудовых отношениях и обратившихся в органы службы занятости, прошедших переобучение и повышение квалификации	чел.	-	-	-	-	-	200	384	-	-	-	
32	6	14	Доля приступивших к трудовой деятельности в общей численности прошедших переобучение и повышение квалификации женщины, находящихся в отпуске по уходу за ребенком, а также женщин, имеющих детей дошкольного возраста	%	-	-	-	-	-	-	73	-	-	-	
32	6	15	Количество центров занятости населения в Удмуртской Республике, в которых реализуются или реализованы проекты по модернизации	ед.	-	-	-	-	-	-	0	1	2	3	4
32	7		Подпрограмма «Дополнительные мероприятия в сфере занятости населения, направленные на снижение напряженности на рынке труда Удмуртской Республики»												
32	7	1	Обеспечение занятости инвалидов	чел.	-	186	-	-	-	-	-	-	-	-	-
32	7	2	Численность участников мероприятий подпрограммы	чел.	-	178	-	-	-	-	-	-	-	-	-
32	7	3	Численность трудоустроенных на общественные работы граждан, ищущих работу и обратившихся в органы службы занятости	чел.	-	-	-	-	-	-	211	-	-	-	-
32	7	4	Численность трудоустроенных на общественные работы безработных граждан	чел.	-	-	-	-	-	-	452	-	-	-	-

Код аналитической программной классификации		№ п/п	Наименование целевого показателя (индикатора)	Единица измерения	Значения целевых показателей (индикаторов)														
					1 этап						2 этап								
					2014 г.	2015 г.	2016 г.	2017 г.	2018 г.	2019 г.	2020 г.	2021 г.	2022 г.	2023 г.	2024 г.	2025 г.			
					факт	факт	факт	факт	факт	факт	факт	факт	оценка	прогноз	прогноз	прогноз			
32	7	5	Численность трудоустроенных на временные работы граждан из числа работников организаций, находящихся под риском увольнения	чел.	-	-	-	-	-	-	-	-	669	-	-	-	2707	-	-
32	7	6	Коэффициент напряженности на рынке труда	ед.	-	-	-	-	-	-	-	-	1	-	-	-	-	-	-
32	7	7	Численность трудоустроенных на общественные работы граждан, зарегистрированных в органах службы занятости в целях поиска подходящей работы, включая безработных граждан	чел.	-	-	-	-	-	-	-	-	-	-	-	-	1552	-	-
32	7	8	Численность работников промышленных предприятий, прошедших профессиональное обучение и получивших дополнительное профессиональное образование	чел.	-	-	-	-	-	-	-	-	-	-	-	-	109	-	-
32	7	9	Доля занятых по истечении 3 месяцев после завершения профессионального обучения и получения дополнительного профессионального образования из числа граждан, прошедших профессиональное обучение и получивших дополнительное профессиональное образование	%	-	-	-	-	-	-	-	-	-	-	-	-	не менее 85,0	-	-
32	8		Подпрограмма «Обеспечение развития государственной гражданской службы Удмуртской Республики и муниципальной службы в Удмуртской Республике»																
32	8	1	Укомплектованность должностей государственных гражданских служащих исполнительных органов государственной власти Удмуртской Республики	%	95	96,8	97,2	97,2	-	-	-	-	-	-	-	-	-	-	-
32	8	2	Укомплектованность должностей муниципальных служащих органов местного самоуправления с исполнительно-распорядительными функциями в Удмуртской Республике	%	98	97,7	98,3	98,3	-	-	-	-	-	-	-	-	-	-	-
32	9		Подпрограмма «Создание условий для реализации государственной программы»																
32	9	1	Уровень выполнения значений целевых показателей (индикаторов) государственной программы	%	90	94,8	94,8	94,8	97,2	97,2	99,8	94,3	93,8	не менее 90,0	не менее 90,0	не менее 90,0	не менее 90,0		



Приложение 2
к постановлению Правительства
Удмуртской Республики
от 31 октября 2022 года № 582

«Приложение 1а
к государственной программе
Удмуртской Республики «Развитие социально-
трудовых отношений и содействие занятости
населения Удмуртской Республики»

Перечень и сведения о целевых показателях (индикаторах) государственной программы в разрезе муниципальных образований в Удмуртской Республике

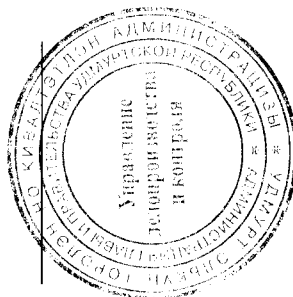
Наименование государственной программы: «Развитие социально-трудовых отношений и содействие занятости населения Удмуртской Республики»
Ответственный исполнитель: Министерство социальной политики и труда Удмуртской Республики

Код аналитической программы классификации	№ п/п	Муниципальные образования	Значения целевых показателей (индикаторов)													
			1 этап						2 этап							
			2015 г. факт	2016 г. факт	2017 г. факт	2018 г. факт	2019 г. факт	2020 г. факт	2021 г. факт	2022 г. прогноз	2023 г. прогноз	2024 г. прогноз	2025 г. прогноз <*>			
32	3	Подпрограмма «Развитие системы оплаты и нормирования труда в Удмуртской Республике и регулирование уровня минимальных социальных стандартов в области денежных доходов населения Удмуртской Республики»	17 339,2	18 566,0	20 318,1	23 267,1	24 588,1	26 419,6	29 114,2	30 278,8	30 581,6	31 499,0				
32	3	Среднемесячная номинальная начисленная заработная плата работников крупных и средних предприятий и некоммерческих организаций по городским округам и муниципальным районам Удмуртской Республики, руб.	19 017,4	19 608,9	21 511,8	24 358,6	25 947,4	28 382,0	30 960,7	32 199,1	33 648,0	35 330,5				
		Муниципальный округ Алнашский район Удмуртской Республики	21 767,8	23 750,2	25 655,9	27 636,4	30 469,8	33 155,5	36 968,9	39 371,8	41 931,0	44 656,5				
		Муниципальный округ Базезинский район Удмуртской Республики	29 447,5	31 899,1	35 036,9	37 310,8	40 395,2	43 432,4	44 728,1	45 225,5	46 088,4	46 778,7				
		Муниципальный округ Вавожский район Удмуртской Республики	17 570,2	18 491,7	22 042,6	24 609,4	27 034,1	29 688,1	33 413,2	35 585,0	37 970,0	40 476,0				
		Муниципальный округ Глазовский район Удмуртской Республики	18 902,2	20 223,7	21 414,2	24 211,5	26 161,0	27 839,0	30 033,9	31 986,1	34 065,2	36 279,4				
		Муниципальный округ Граховский район Удмуртской Республики	20 516,5	21 393,3	23 275,1	25 882,3	28 415,2	31 115,7	33 010,3	35 156,0	37 511,4	39 987,1				

Код аналитической программной классификации		№ п/п	Муниципальные образования	Значения целевых показателей (индикаторов)														
				1 этап						2 этап								
				2015 г.	2016 г.	2017 г.	2018 г.	2019 г.	2020 г.	2021 г.	2022 г.	2023 г.	2024 г.	2025 г.				
ГП	Пп	факт	факт	факт	факт	факт	факт	факт	факт	факт	факт	прогноз	прогноз	прогноз	прогноз	прогноз	←*	
		25 028,9	26 243,7	29 096,9	32 458,4	33 680,6	35 633,8	37 986,6	39 996,1	42 395,9	44 939,9							
		22 519,9	24 499,7	26 892,4	30 030,7	32 607,4	34 805,1	37 613,1	39 681,8	41 864,3	44 376,2							
		22 414,0	22 734,8	25 133,2	29 201,0	32 338,2	34 310,6	37 072,2	39 481,9	42 127,2	44 907,6							
		25 071,5	25 650,0	27 564,1	30 687,4	33 174,5	34 844,3	38 211,2	40 312,8	42 610,7	44 996,8							
		18 088,3	19 380,9	21 303,3	23 882,4	25 581,9	27 673,4	30 413,1	32 420,4	34 495,3	36 702,9							
		23 379,0	24 369,2	25 925,6	29 399,9	29 306,8	31 359,1	32 039,0	33 321,0	34 654,0	36 040,0							
		18 264,6	19 978,5	21 278,3	24 088,2	26 240,6	27 886,6	30 802,8	32 805,0	35 002,9	37 313,1							
		18 859,5	19 594,8	22 076,7	23 938,9	24 917,6	27 349,6	30 143,0	32 102,0	34 253,0	36 514,0							
		20 561,2	21 464,3	23 199,8	26 110,8	27 158,6	29 426,9	32 223,3	34 124,5	36 240,2	38 523,3							
		21 058,2	22 794,1	24 975,9	28 325,4	30 881,5	32 664,3	35 296,5	37 590,8	40 109,4	42 756,6							
		22 052,8	23 078,7	24 440,1	26 852,5	29 277,7	31 391,5	34 260,9	36 446,8	38 925,1	41 533,1							
		18 690,0	19 652,9 0	21 014,5	24 818,5	26 217,6	28 388,0	31 655,1	33 712,7	35 971,5	38 345,6							
		20 611,7	21 680,4 0	23 189,6	26 701,0	28 006,6	30 916,0	32 331,5	34 433,0	36 740,0	39 164,8							
		22 058,3	23 817,8	26 011,5	29 500,0	31 305,2	34 180,8	37 749,4	39 712,4	42 134,8	44 705,0							
		19 619,2	20 578,9	23 109,1	26 015,2	27 101,4	29 589,8	31 088,5	32 953,8	34 996,9	37 131,8							

Код аналитической программной классификации		№ п/п	Муниципальные образования	Значения целевых показателей (индикаторов)												
				1 этап						2 этап						2025 г. <*>
				2015 г.	2016 г.	2017 г.	2018 г.	2019 г.	2020 г.	2021 г.	2022 г.	2023 г.	2024 г.			
ГП	Пп	факт	факт	факт	факт	факт	факт	факт	факт	факт	факт	прогноз	прогноз	прогноз		
		17 473,4	17 979,6	19 808,0	23 084,9	24 056,2	25 635,9	28 876,0	30 666,3	32 690,3	34 847,9					
		25 071,1	27 027,5	28 982,8	32 858,5	34 695,4	36 806,9	39 492,9	42 059,9	44 877,9	47 839,8					
		18 991,3	19 451,0	21 003,2	24 310,1	27 734,8	30 064,7	32 360,1	33 751,6	35 101,6	36 505,7					
		30 686,4	32 866,7	35 041,5	38 621,1	41 380,4	43 517,2	48 125,3	51 301,6	54 584,9	58 187,5					
		32 401,9	34 405,9	38 223,5	39 740,2	41 767,5	42 199,0	40 913,5	45 373,1	47 369,5	49 690,6					
		24 614,2	26 620,0	29 483,0	32 467,8	34 394,6	37 325,1	39 365,7	41 924,5	44 733,4	47 730,5					
		21 791,7	23 018,2	24 429,2	27 908,3	29 361,5	31 218,8	33 437,0	35 242,6	37 357,2	39 748,1					
		25 918,2	27 628,3	31 335,2	34 752,5	34 883,4	35 487,5	39 296,6	41 850,9	44 654,9	47 602,1					

<*> Значения показателя будут внесены в соответствии с постановлением Правительства Удмуртской Республики от 23 марта 2015 года № 112 «Об оценке эффективности деятельности органов местного самоуправления городских округов и муниципальных районов, образованных на территории Удмуртской Республики» после согласования с органами местного самоуправления городских округов и муниципальных районов, образованных на территории Удмуртской Республики.»



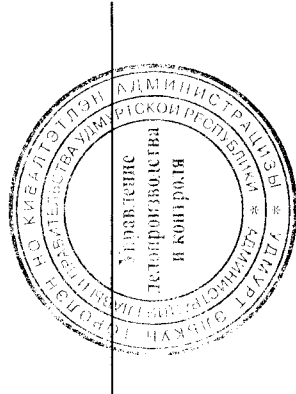
Приложение 3
к постановлению Правительства
Удмуртской Республики
от 31 октября 2022 года № 582

«Приложение 3
к государственной программе
Удмуртской Республики «Развитие
социально-трудовых отношений и
содействие занятости населения
Удмуртской Республики»

**Оценка
применения мер государственного регулирования в сфере реализации государственной программы**

Наименование государственной программы: «Развитие социально-трудовых отношений и содействие занятости населения Удмуртской Республики»
Ответственный исполнитель: Министерство социальной политики и труда Удмуртской Республики

Код аналитической программной классификации	№ п/п	Наимено- вание меры государст- венного регулиру- вания	Показа- тель приме- нения меры	Финансовая оценка результата, тыс. руб.											Краткое обоснование необходимости применения меры для достижения целей государственной программы
				2015 г.	2016 г.	2017 г.	2018 г.	2019 г.	2020 г.	2021 г.	2022 г.	2023 г.	2024 г.	2025 г.	
ГП	Пп	Меры государственного регулирования, подлежащие финансовой оценке, в сфере реализации государственной программы не применяются													
32															



».

Код аналитической программы классификация				Расходы бюджета Удмуртской Республики, тыс. руб.																			
ГП	Пп	ОМ	М	Наименование государственной программы, подпрограммы, основного мероприятия, мероприятия	Ответственный исполнитель	Код бюджетной классификации						1 этап						2 этап					
						Гл	Рз	Пр	ЦС	ВР	2015 г.	2016 г.	2017 г.	2018 г.	2019 г.	2020 г.	2021 г.	2022 г.	2023 г.	2024 г.	2025 г.		
32	5	01		Развитие трудовых ресурсов и повышение качества рабочей силы		843	01	13	3250100000	240, 350	2 357,9	945,9	323,8	163,0	215,8		344,1	87,5	87,5	87,5	81,3		
32	5	01	01	Организация проведения регионального этапа Всероссийского конкурса «Российская организация высокой социальной эффективности»	Минсоцполитики УР	843	01	13	3250600000	240	176,4	29,5	16,4										
32	5	01	02	Организация проведения регионального этапа Всероссийского конкурса профессионального мастера «Лучший по профессии»	Минсоцполитики УР	843	01	13	3250100000, 3250700000, 3250674	240, 350	64,5	211,3	294,3	146,6	215,8		344,1	87,5	87,5	87,5	81,3		
32	5	01	03	Выполнение государственного задания автономным учреждением Удмуртской Республики «Центр кадровой политики, повышения уровня и развития квалификации»	Минсоцполитики УР	843	04	01	3250100000, 3250023, 3250024, 3250025	621, 622	2 292,9	558,0											
32	5	01	04	Уплата налогов	Минсоцполитики УР	843	04	01	3250200000, 3250062	622	0,5	0,2											
32	6			Активная политика занятости населения и социальная поддержка безработных	Минсоцполитики УР	843					513 307,3	551 019,7	461 518,8	431 539,5	821 193,2	2 028 690,6	867 989,4	840 309,8	835 809,8	835 809,8	777 136,2		
32	6	01		Мероприятия в области содействия занятости населения	Минсоцполитики УР	843	04	01	3260100000, 3260391	240, 320, 340, вкл. едл.	513 307,3	551 019,7	461 518,8	431 539,5	821 193,2	2 028 690,6	867 989,4	840 309,8	835 809,8	835 809,8	777 136,2		
32	6	02		Выполнение государственным автономным образовательным учреждением дополнительного профессионального образования Удмуртской Республики «Республиканский учебно-методический центр службы занятости населения» государственного задания	Минсоцполитики УР	843	04	01	3260200000, 3260393, 3260394, 3260395	621, 622	4 027,0	6 141,8	5 005,8	6 439,5	6 475,4	6 340,0	5 284,7						
32	6	03		Дополнительные мероприятия в сфере занятости населения	Минсоцполитики УР	843					17 881,8		270,0	446,3									
32	6	03	01	Расходы на реализацию дополнительных мероприятий в сфере занятости населения	Минсоцполитики УР	843	04	01	3260300000, 3260510	810	894,1												
32	6	03	02	Субсидии на реализацию дополнительных мероприятий в сфере занятости населения	Минсоцполитики УР	843	04	01	3265083	810	16 987,7												
32	6	03	03	Стимулирование создания работодателями рабочих мест (в том числе специальных) для трудоустройства инвалидов	Минсоцполитики УР	843	04	01	3260300000	810		270,0	446,3										
32	6	04		Осуществление социальных выплат гражданам, признанным в установленном порядке безработными гражданами	Минсоцполитики УР	843					434 325,7	484 348,7	412 900,8	381 038,7	655 095,0	1 945 206,5	844 607,5	824 870,4	824 870,4	824 870,4	766 973,5		
							10	01	3260400000, 3265290	570		26 350,7	21 842,9	23 665,8	12 198,0	16 228,5	18 000,0	18 000,0	18 000,0	18 000,0	16 722,0		
							10	03	3260400000, 3265290	240, 320, 340	434 325,7	484 348,7	386 550,1	359 195,8	626 423,2	1 915 623,3	816 034,9	794 870,4	794 870,4	794 870,4	739 103,5		
							04	01	3260400000	110					5 006,0	13 966,4	10 156,1	10 437,6	10 437,6	10 437,6	9 696,5		
							10	06	3260400000	120					3 418,8	2 188,0	1 562,4	1 562,4	1 562,4	1 562,4	1 451,5		

Код аналитической программной классификации		Наименование государственной программы, подпрограммы	Источник финансирования	Оценка расходов, тыс. рублей											
				1 этап					2 этап						
				2015 г.	2016 г.	2017 г.	2018 г.	2019 г.	2020 г.	2021 г.	2022 г.	2023 г.	2024 г.	2025 г.	
32	Пп			383,0	609,7	373,0	620,5	620,0	755,8	620,0	660,0	720,0	720,0		
2		Оказание содействия добровольному переселению в Удмуртскую Республику соотечественников, проживающих за рубежом	Всего Бюджет Удмуртской Республики, в том числе: субсидии из федерального бюджета		383,0	609,7	373,0	620,5	620,0	755,8	620,0	660,0	720,0		
32		Улучшение условий и охраны труда в Удмуртской Республике	Всего Бюджет Удмуртской Республики	251 708,7	261 431,0	232 143,7	353 623,5	345 033,7	371 742,5	423 105,5	418 122,1	486 161,0	388 558,1	388 554,3	
			Республики	272,2	719,5	243,9	394,2	186,5	234,9	116,3	79,8	53,3	53,3	49,5	
			Иные источники	251 436,5	260 711,5	231 899,8	353 229,3	344 847,2	371 507,6	422 989,2	418 042,3	486 107,7	388 504,8	388 504,8	
32		Кадровая обеспеченность экономики Удмуртской Республики	Всего Бюджет Удмуртской Республики	2 357,9	945,9	323,8	163,0	215,8		344,1	87,5	87,5	87,5	81,3	
			Республики	2 357,9	945,9	323,8	163,0	215,8		344,1	87,5	87,5	87,5	81,3	
32		Активная политика занятости населения и социальная поддержка безработных граждан	Всего Бюджет Удмуртской Республики, в том числе: субсидии из федерального бюджета	513 307,3	551 019,7	461 518,8	431 539,5	821 193,2	2 028 690,6	867 989,4	840 309,8	835 809,8	835 809,8	777 136,2	
			субвенции из федерального бюджета	16 987,7											
32		Дополнительные мероприятия в сфере занятости населения, направленные на снижение напряженности на рынке труда Удмуртской Республики	Всего Бюджет Удмуртской Республики, в том числе: субсидии из федерального бюджета	453 511,6	498 175,1	412 900,8	381 038,7	655 095,0	1 945 206,5	844 607,5	824 870,4	824 870,4	824 870,4	766 304,6	
			иные межбюджетные трансферты из федерального бюджета	297,6	11 605,8				27 394,6						
32		Создание условий для реализации государственной программы	Бюджет Удмуртской Республики	255 983,5	279 001,5	265 074,3	229 088,8	187 150,5	194 950,4	189 714,1	140 093,1	140 093,1	140 093,1	130 146,5	

