



У К А З

Об утверждении лимита добычи охотничьих ресурсов в Удмуртской Республике на период с 1 августа 2016 года до 1 августа 2017 года

В соответствии с Федеральным законом от 24 июля 2009 года № 209-ФЗ «Об охоте и сохранении охотничьих ресурсов и о внесении изменений в отдельные законодательные акты Российской Федерации», приказом Министерства природных ресурсов и экологии Российской Федерации от 29 июня 2010 года № 228 «Об утверждении порядка принятия документа об утверждении лимита добычи охотничьих ресурсов, внесения в него изменений и требований к его содержанию», на основании согласования Министерства природных ресурсов и экологии Российской Федерации лимита добычи охотничьих ресурсов на сезон охоты 2016-2017 года от 4 июля 2016 года № 04-15-29/15782 и приказа Министерства природных ресурсов и охраны окружающей среды Удмуртской Республики от 10 июня 2016 года № 2-э «Об утверждении заключения экспертной комиссии государственной экологической экспертизы» **постановляю:**

1. Утвердить прилагаемые:

лимит добычи охотничьих ресурсов на территории Удмуртской Республики на период с 1 августа 2016 года до 1 августа 2017 года;
квоты, объемы добычи охотничьих ресурсов.

2. Признать утратившим силу Указ Главы Удмуртской Республики от 27 июля 2015 года № 153 «Об утверждении лимита добычи охотничьих ресурсов в Удмуртской Республике на период с 1 августа 2015 года до 1 августа 2016 года».

3. Контроль за исполнением настоящего Указа возложить на министра природных ресурсов и охраны окружающей среды Удмуртской Республики.

Глава
Удмуртской Республики



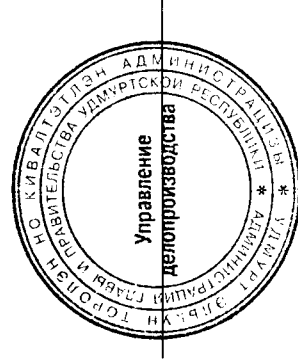
А.В. Соловьев

г. Ижевск
25 июля 2016 года
№ 135

УТВЕРЖДЁН
Указом Главы
Удмуртской Республики
от 25 июля 2016 года № 135

ЛИМИТ
добычи охотничьих ресурсов
на территории Удмуртской Республики
на период с 1 августа 2016 года до 1 августа 2017 года

№ п/п	Вид охотничьих ресурсов	Численность, особей	Лимит добычи, в том числе					
			старше 1 года, в том числе		до года, в том числе		всего лимит	
			особей	% от лимита	особей	% от лимита	особей	% от численности
1	Лось	17462	1265	87	189	13	1454	8,33
2	Бурый медведь	1152	128	100	0	0	128	11,11
3	Рысь	253	5	100	0	0	5	1,98
4	Барсук	2515	202	100	0	0	202	8,03
5	Выдра	916	9	100	0	0	9	0,98



УТВЕРЖДЕНЫ
Указом Главы
Удмуртской Республики
от 25 июля 2016 года № 135

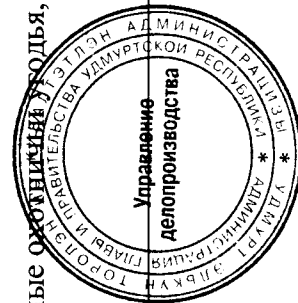
КВОТЫ, ОБЪЕМЫ
добычи буроуго медведя
на территории Удмуртской Республики
на период с 1 августа 2016 года до 1 августа 2017 года

№ п/п	Наименование закрепленного охотничьего угодья, общедоступных охотничьих угодий и иной территории, являющейся средой обитания охотничьих ресурсов	Площадь, свойственная для обитания вида охотничьего ресурса, тыс. га	Численность вида охотничьих ресурсов, особей	Показатель численности, особей на 1000 га	Квоты, объемы добычи		
					всего, особей	в том числе старше 1 года, без подразделения по половому признаку	до 1 года, особей
1	2	3	4	5	6	7	8
1	Балезинское ОХ	136,20	55	0,40	8	8	0
2	ООУ Балезинского района	32,93	8	0,24	1	1	0
3	Сергинское ОХ	30,80	49	1,59	7	7	0
4	ООУ Вавожского района	99,78	18	0,18	2	2	0
5	Воткинское ОХ	94,70	17	0,18	2	2	0
6	ООУ Глазовского района	179,74	42	0,23	5	5	0
7	Северный заказник	25,59	39	1,52	5	5	0
8	Дебесское ОХ	32,37	28	0,86	3	3	0
9	ООУ Дебесского района	23,39	9	0,38	1	1	0
10	Люкское ОХ	27,754	18	0,65	2	2	0
11	ОХ «Охотничий парк УР»	29,00	8	0,28	1	1	0
12	ОХ «Хангер-Сервис»	17,00	10	0,59	1	1	0
13	Игринское ОХ	102,00	13	0,13	1	1	0

№ п/п	Наименование закрепленного охотничьего угодья, общедоступных охотничьих угодий и иной территории, являющейся средой обитания охотничьих ресурсов	Площадь, свойственная для обитания вида охотничьего ресурса, тыс. га	Численность вида охотничьих ресурсов, особей	Показатель численности, особей на 1000 га	всего, особей	Квоты, объемы добычи	
						в том числе старше 1 года, без подразделения по половому признаку	до 1 года, особей
1	2	3	4	5	6	7	8
14	Ново-Зятинское ОХ	22,80	21	0,92	3	3	0
15	ОПУ «Зеленый бор»	50,80	20	0,39	2	2	0
16	ОХ «Красная горка»	9,00	14	1,56	2	2	0
17	Кезское ОХ	55,63	45	0,81	5	5	0
18	Кулгинский заказник	29,17	27	0,93	3	3	0
19	ООУ Кезского района	80,57	28	0,35	4	4	0
20	Казанский заказник	12,11	7	0,58	1	1	0
21	Нышинское ОХ	18,00	13	0,72	1	1	0
22	ОПУ «Вятский берег»	105,10	28	0,27	4	4	0
23	ООУ Красногорского района	29,24	8	0,27	1	1	0
24	ОХ «Лукошино»	57,117	51	0,89	7	7	0
25	ОХ АУ «Управление Минприроды УР»	7,004	10	1,43	1	1	0
26	Пестеринский заказник	11,24	7	0,62	1	1	0
27	Можгинское ОХ	36,925	9	0,24	1	1	0
28	ОХ «Вала»	75,40	15	0,20	2	2	0
29	ОПУ «Курчумский»	36,38	10	0,27	1	1	0
30	Сарапульское ОХ	45,50	7	0,15	1	1	0
31	Валамазский заказник	12,23	12	0,98	1	1	0
32	Кырчминское ОХ	55,10	28	0,51	4	4	0
33	ООУ Селгинского района	21,77	12	0,55	1	1	0
34	Селгинское ОХ	35,00	29	0,83	4	4	0
35	Стюньгское ОХ	46,523	33	0,71	4	4	0
36	Лумпунский заказник	18,15	7	0,39	1	1	0

№ п/п	Наименование закрепленного охотничьего угодья, общедоступных охотничьих угодий и иной территории, являющейся средой обитания охотничьих ресурсов	Площадь, свойственная для обитания вида охотничьего ресурса, тыс. га	Численность вида охотничьих ресурсов, особей	Показатель численности, особей на 1000 га	Квоты, объемы добычи		
					всего, особей	в том числе старше 1 года, без подразделения по половому признаку	до 1 года, особей
1	2	3	4	5	6	7	8
37	ООУ Сюмсинского района	25,10	12	0,48	1	1	0
38	Сюмсинское ОХ	69,00	47	0,68	5	5	0
39	Нылгинское ОХ	16,941	8	0,47	1	1	0
40	Областновский заказник	6,533	7	1,07	1	1	0
41	ООО «Башмурские карьеры»	47,00	9	0,19	1	1	0
42	Увинское ОХ	70,323	41	0,58	6	6	0
43	Шарканское ОХ	39,40	17	0,43	2	2	0
44	Юкаменское ОХ	28,98	23	0,79	3	3	0
45	Лозинское ОХ	17,91	26	1,45	3	3	0
46	ООУ Якшур-Бодьинского района	26,63	8	0,30	1	1	0
47	Якшур-Бодьинское ОХ	50,658	37	0,73	5	5	0
48	Ярское ОХ	38,80	44	1,13	4	4	0
49	ООУ Ярского района	39,86	11	0,28	1	1	0
ИТОГО					128	128	0

Примечание: ОХ – охотничье хозяйство, ООУ – общедоступные охотничьи угодья, ОПУ – охотничий производственный участок.



УТВЕРЖДЕНЫ
Указом Главы
Удмуртской Республики
от 25 июля 2016 года № 135

КВОТЫ, ОБЪЕМЫ
добычи лося на территории Удмуртской Республики
на период с 1 августа 2016 года до 1 августа 2017 года


№ п/п	Наименование закрепленного охотничьего угодья, общедоступных охотничьих угодий и иной территории, являющейся средой обитания охотничьих ресурсов	Площадь, свойственная для обитания вида охотничьего ресурса, тыс. га	Численность вида охотничьих ресурсов, особей	Показатель численности, особей на 1000 га	всего, особей	Квоты, объемы добычи					
						в том числе				до 1 года, особей	
						старше 1 года, особей	самцы	без подразделения по половому признаку	7		8
1	2	3	4	5	6	7	8	9			
1	ОХ «Арбайка»	59,60	173	2,90	12	0	10	2			
2	ООУ Алнашского района	26,68	54	2,02	3	0	3	0			
3	Балезинское ОХ	61,30	465	7,59	46	6	31	9			
4	Кепский заказник	24,32	119	4,89	8	0	7	1			
5	ООУ Балезинского района	32,93	96	2,92	5	1	3	1			
6	Сергинское ОХ	30,80	151	4,90	12	1	10	1			
7	Важское ОХ	12,96	169	13,04	25	0	22	3			
8	ООУ Вавожского района	99,78	556	5,57	40	2	32	6			
9	Воткинское ОХ	94,70	171	1,81	8	0	7	1			
10	ООУ Воткинского района	35,90	58	1,62	1	0	1	0			
11	ООУ Глазовского района	179,74	485	2,70	33	3	25	5			
12	Северный заказник	25,59	94	3,67	6	0	5	1			
13	Граховское ОХ	35,64	288	8,08	28	2	21	5			

№ п/п	Наименование закрепленного охотничьего угодья, общедоступных охотничьих угодий и иной территории, являющейся средой обитания охотничьих ресурсов	Площадь, свойственная для обитания вида охотничьего ресурса, тыс. га	Численность вида охотничьих ресурсов, особей	Показатель численности, особей на 1000 га	Квоты, объемы добычи				
					всего, особей	в том числе			до 1 года, особей
						старше 1 года, особей	без подразделения по половому признаку	самцы во время гона	
1	2	3	4	5	6	7	8	9	
14	Дебесское ОХ	32,37	363	11,21	54	1	48	5	
15	ООУ Дебесского района	23,39	108	4,62	8	2	5	1	
16	Болтачевское ОХ	15,923	133	8,35	14	2	11	1	
17	Люкское ОХ	32,786	202	6,16	16	1	13	2	
18	ООУ Завьяловского района	102,71	118	1,15	5	0	5	0	
19	ОХ «Охотничий парк УР»	24,33	157	6,45	15	1	12	2	
20	ОХ «Пригородный лес»	10,83	57	5,26	4	0	4	0	
21	ОХ «Студеный Ключ»	3,60	28	7,78	2	0	2	0	
22	ОХ «Хантер-Сервис»	17,00	103	6,06	10	2	7	1	
23	Игринское ОХ	102,00	791	7,75	79	7	65	7	
24	Ново-Зятинское ОХ	15,98	194	12,14	27	0	24	3	
25	ООУ Игринского района	4,39	38	8,66	4	0	4	0	
26	ОПУ «Зеленый бор»	50,80	741	14,59	60	15	39	6	
27	ОХ «Красная горка»	9,00	48	5,33	3	0	3	0	
28	Салинский заказник	19,09	94	4,92	7	0	6	1	
29	Камбарское ОХ	37,101	161	4,34	12	1	9	2	
30	ООУ Камбарского района	4,75	16	3,37	1	0	1	0	
31	Каракулинское ОХ	27,719	228	8,23	27	3	20	4	
32	Кезское ОХ	55,63	501	9,01	60	7	42	11	
33	Кулигинский заказник	29,17	169	5,79	11	2	8	1	
34	ООУ Кезского района	80,57	492	6,11	39	3	31	5	
35	Казанский заказник	12,11	85	7,02	8	1	6	1	
36	Нышинское ОХ	18,00	179	9,94	20	1	18	1	

№ п/п	Наименование закрепленного охотничьего угодья, общедоступных охотничьих угодий и иной территории, являющейся средой обитания охотничьих ресурсов	Площадь, свойственная для обитания вида охотничьего ресурса, тыс. га	Численность вида охотничьих ресурсов, особей	Показатель численности, особей на 1000 га	всего, особей	Квоты, объемы добычи				до 1 года, особей
						в том числе			без подразделения по половому признаку	
						старше 1 года, особей	самцы во время гона	до 1 года, особей		
1	2	3	4	5	6	7	8	9		
37	ОПУ «Вятский берег»	105,10	431	4,10	30	7	21	2		
38	Кырькмаское ОХ	11,69	125	10,69	15	3	10	2		
39	ООУ Киясовского района	28,37	54	1,90	2	0	2	0		
40	Троеглазовское ОХ	7,61	96	12,61	12	0	11	1		
41	ООУ Красногорского района	29,24	119	4,07	9	1	7	1		
42	ОХ «Лукошино»	65,907	381	5,78	30	3	24	3		
43	ОХ АУ «Управление Минприроды УР»	7,004	35	5,00	2	0	2	0		
44	Пестеринский заказник	11,24	60	5,34	4	0	4	0		
45	Можгинское ОХ	35,944	418	11,63	45	1	36	8		
46	ООУ Можгинского района	24,10	143	5,93	5	0	4	1		
47	ОХ «Вала»	49,60	439	8,85	45	2	35	8		
48	Учинское ОХ	7,679	119	15,50	15	1	12	2		
49	ОПУ «Курчумский»	36,38	458	12,59	46	11	31	4		
50	Сарапульское ОХ	45,50	422	9,27	46	4	36	6		
51	ООУ Сарапульского района	8,18	37	4,52	2	0	2	0		
52	Валамазский заказник	12,23	65	5,31	5	1	4	0		
53	Кырчминское ОХ	55,10	289	5,25	23	3	16	4		
54	ООУ Селтинского района	21,77	96	4,41	7	0	6	1		
55	Селтинское ОХ	26,135	180	6,89	18	2	13	3		
56	Сюньгское ОХ	24,807	225	9,07	27	2	20	5		
57	Лумпунский заказник	18,15	117	6,45	11	2	7	2		
58	ООУ Сюмсинского района	25,10	148	5,90	11	1	8	2		
59	Сюмсинское ОХ	69,00	520	7,54	34	5	23	6		

№ п/п	Наименование закрепленного охотничьего угодья, общедоступных охотничьих угодий и иной территории, являющейся средой обитания охотничьих ресурсов	Площадь, свойственная для обитания вида охотничьего ресурса, тыс. га	Численность вида охотничьих ресурсов, особей	Показатель численности, особей на 1000 га	всего, особей	Квоты, объемы добычи			
						в том числе			до 1 года, особей
						старше 1 года, особей	самцы во время гона	без подразделения по половому признаку	
1	2	3	4	5	6	7	8	9	
60	Нылгинское ОХ	18,952	140	7,39	13	1	10	2	
61	Областновский заказник	6,533	48	7,35	4	1	3	0	
62	ООО «Башмурские карьеры»	47,00	323	6,87	25	2	20	3	
63	ООУ Увинского района	6,77	61	9,01	5	0	5	0	
64	ОХ «ОВОиР»	28,00	156	5,57	12	1	10	1	
65	Увинское ОХ	77,684	639	8,23	60	6	43	11	
66	ООУ Шарканского района	3,91	31	7,93	2	0	2	0	
67	ПП «Шаркан»	16,568	146	8,81	17	2	13	2	
68	Шарканское ОХ	39,40	602	15,28	42	3	36	3	
69	Юкаменское ОХ	28,98	156	5,38	12	1	9	2	
70	Заказник «Потерянный Ключ»	9,799	59	6,02	5	1	4	0	
71	Лозинское ОХ	17,91	104	5,81	8	2	5	1	
72	ООУ Якшур-Бодьинского района	26,63	171	6,42	17	1	13	3	
73	Чекаровский заказник	12,66	88	6,95	8	1	6	1	
74	Якшур-Бодьинское ОХ	59,991	475	7,92	47	4	35	8	
75	Ярское ОХ	38,80	193	4,97	15	0	13	2	
76	ООУ Ярского района	39,86	96	2,41	5	0	5	0	
ИТОГО					1454	139	1126	189	

Примечание: ОХ – охотничье хозяйство, ООУ – общедоступные охотничьи угодья, ОПУ – охотничий производственный участок, «ОВОиР» – общество военных охотников и рыболовов, ПП – природный парк

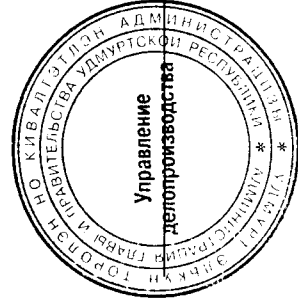


УТВЕРЖДЕНЫ
 Указом Главы
 Удмуртской Республики
 от 25 июля 2016 года № 135

КВОТЫ, ОБЪЕМЫ
добычи рыси на территории Удмуртской Республики
на период с 1 августа 2016 года до 1 августа 2017 года

№ п/п	Наименование закрепленного охотничьего угодья, общедоступных охотничьих угодий и иной территории, являющейся средой обитания охотничьих ресурсов	Площадь, свойственная для обитания вида охотничьего ресурса, тыс. га	Численность вида охотничьих ресурсов, особей	Показатель численности, особей на 1000 га	Квоты, объемы добычи		
					всего, особей	в том числе старше 1 года, без подразделения по половому признаку	до 1 года, особей
1	2	3	4	5	6	7	8
1	Сергинское ОХ	30,80	14	0,45	1	1	0
2	Северный заказник	25,59	11	0,43	1	1	0
3	ОХ «Лукошино»	99,600	18	0,18	1	1	0
4	Сарапульское ОХ	164,60	13	0,08	1	1	0
5	Якшур-Бодьинское ОХ	72,100	18	0,25	1	1	0
ИТОГО					5	5	0

Примечание: ОХ – охотничье хозяйство.



УТВЕРЖДЕНЫ
Указом Главы
Удмуртской Республики
от 25 июля 2016 года № 135

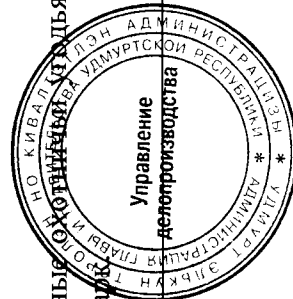
КВОТЫ, ОБЪЕМЫ
добычи барсука на территории Удмуртской Республики
на период с 1 августа 2016 года до 1 августа 2017 года

№ п/п	Наименование закрепленного охотничьего угодья, общедоступных охотничьих угодий и иной территории, являющейся средой обитания охотничьих ресурсов	Площадь, свойственная для обитания вида охотничьего ресурса, тыс. га	Численность вида охотничьих ресурсов, особей	Показатель численности, особей на 1000 га	Квоты, объемы добычи		
					всего, особей	в том числе старше 1 года, без подразделения по половому признаку	до 1 года, особей
1	2	3	4	5	6	7	8
1	ОХ «Арбайка»	59,60	76	1,28	7	7	0
2	ООУ Алнашского района	26,68	36	1,35	3	3	0
3	Балезинское ОХ	136,20	34	0,25	3	3	0
4	Сергинское ОХ	30,80	38	1,23	3	3	0
5	ООУ Вавожского района	99,78	43	0,43	4	4	0
6	Воткинское ОХ	94,70	52	0,55	5	5	0
7	ООУ Глазовского района	179,74	93	0,52	8	8	0
8	Граховское ОХ	97,00	39	0,40	3	3	0
9	Дебесское ОХ	76,10	126	1,66	12	12	0
10	ООУ Дебесского района	23,39	41	1,75	4	4	0
11	Люкское ОХ	41,70	34	0,82	3	3	0
12	ООУ Завьяловского района	102,71	20	0,19	1	1	0
13	ОХ «Охотничий парк УР»	29,00	21	0,72	2	2	0

№ п/п	Наименование закрепленного охотничьего угодья, общедоступных охотничьих угодий и иной территории, являющейся средой обитания охотничьих ресурсов	Площадь, свойственная для обитания вида охотничьего ресурса, тыс. га	Численность вида охотничьих ресурсов, особей	Показатель численности, особей на 1000 га	всего, особей	Квоты, объемы добычи	
						в том числе старше 1 года, без подразделения по половому признаку	до 1 года, особей
1	2	3	4	5	6	7	8
14	ОХ «Студеный Ключ»	5,00	12	2,40	1	1	0
15	ОХ «Хантер-Сервис»	17,00	12	0,71	1	1	0
16	Игринское ОХ	102,00	69	0,68	6	6	0
17	Ново-Зятцинское ОХ	23,50	30	1,28	2	2	0
18	ОПУ «Зеленый бор»	50,80	30	0,59	2	2	0
19	Камбарское ОХ	61,60	42	0,68	4	4	0
20	Каракулинское ОХ	61,00	63	1,03	6	6	0
21	ОПУ «Зуевы Ключи»	35,00	72	2,06	7	7	0
22	Кезское ОХ	95,00	60	0,63	5	5	0
23	ООУ Кезского района	80,57	82	1,02	6	6	0
24	Нышинское ОХ	18,00	17	0,94	1	1	0
25	ОПУ «Вятский берег»	168,00	57	0,34	5	5	0
26	Кырымское ОХ	32,00	11	0,34	1	1	0
27	ООУ Киясовского района	28,37	28	0,99	2	2	0
28	Троеглазовское ОХ	23,70	40	1,69	3	3	0
29	ОХ «Лукошино»	99,600	48	0,48	4	4	0
30	ОХ АУ «Управление Минприроды УР»	7,004	15	2,14	1	1	0
31	Можгинское ОХ	58,600	46	0,78	4	4	0
32	ОХ «Вала»	75,40	71	0,94	5	5	0
33	Учинское ОХ	26,10	22	0,84	2	2	0
34	ОПУ «Курчумский»	90,00	87	0,97	8	8	0
35	Сарапульское ОХ	164,60	181	1,10	18	18	0
36	ООУ Сарапульского района	8,18	13	1,59	1	1	0

№ п/п	Наименование закрепленного охотничьего угодья, общедоступных охотничьих угодий и иной территории, являющейся средой обитания охотничьих ресурсов	Площадь, свойственная для обитания вида охотничьего ресурса, тыс. га	Численность вида охотничьих ресурсов, особей	Показатель численности, особей на 1000 га	всего, особей	Квоты, объемы добычи	
						старше 1 года, без подразделения по половому признаку	в том числе до 1 года, особей
1	2	3	4	5	6	7	8
37	Кырчминское ОХ	55,10	26	0,47	2	2	0
38	ООУ Селтинского района	21,77	16	0,73	1	1	0
39	Селтинское ОХ	35,00	12	0,34	1	1	0
40	Сюныгское ОХ	46,523	23	0,49	2	2	0
41	ООУ Сюмсинского района	25,10	37	1,47	2	2	0
42	Сюмсинское ОХ	97,00	55	0,57	5	5	0
43	Нылгинское ОХ	21,00	22	1,05	2	2	0
44	ООО «Башмурские карьеры»	47,00	24	0,51	2	2	0
45	ОХ «ОВОиР»	28,00	58	2,07	4	4	0
46	Увинское ОХ	91,00	90	0,99	8	8	0
47	ПП «Шаркан»	16,568	29	1,75	2	2	0
48	Шарканское ОХ	95,93	84	0,88	8	8	0
49	Юкаменское ОХ	101,00	14	0,14	1	1	0
50	Лозинское ОХ	17,91	11	0,61	1	1	0
51	ООУ Якшур-Бодьинского района	26,63	12	0,45	1	1	0
52	Якшур-Бодьинское ОХ	72,100	38	0,53	3	3	0
53	Ярское ОХ	91,00	33	0,36	3	3	0
54	ООУ Ярского района	39,86	12	0,30	1	1	0
ИТОГО					202	202	0

Примечание: ОХ – охотничье хозяйство, ООУ – общедоступные охотничьи угодья, ОПУ – охотничий производственный участок, «ОВОиР» – общество военных охотников и рыболовов, ПП – природный парк



УТВЕРЖДЕНЫ
Указом Главы
Удмуртской Республики
от 25 июля 2016 года № 135

**КВОТЫ, ОБЪЕМЫ
добычи выдры на территории Удмуртской Республики
на период с 1 августа 2016 года до 1 августа 2017 года**

№ п/п	Наименование закрепленного охотничьего угодья, общедоступных охотничьих угодий и иной территории, являющейся средой обитания охотничьих ресурсов	Площадь, свойственная для обитания вида охотничьего ресурса, тыс. га	Численность вида охотничьих ресурсов, особей	Показатель численности, особей на 1000 га	Квоты, объемы добычи		
					всего, особей	в том числе старше 1 года, без подразделения по половому признаку	до 1 года, особей
1	2	3	4	5	6	7	8
1	ООУ Глазовского района	179,74	54	0,30	2	2	0
2	Кезское ОХ	95,00	35	0,37	1	1	0
3	ОПУ «Курчумский»	90,00	22	0,24	1	1	0
4	ОХ «Лукошино»	99,60	27	0,27	1	1	0
5	Сарапульское ОХ	164,60	24	0,15	1	1	0
6	Сюмсинское ОХ	97,00	31	0,32	1	1	0
7	Ярское ОХ	91,00	44	0,48	2	2	0
ИТОГО					9	9	0

Примечание: ОХ – охотничье хозяйство, ООУ – общедоступные охотничьи угодья, ОПУ – охотничий производственный участок.

