



ТЫВА РЕСПУБЛИКАНЫҢ ЧАЗАА
ДОКТААЛ
ПРАВИТЕЛЬСТВО РЕСПУБЛИКИ ТЫВА
ПОСТАНОВЛЕНИЕ

от 14 июля 2017 г. № 330

г.КЫЗЫЛ

**О Государственном докладе о положении семей
с детьми в Республике Тыва за 2016 год**

Правительство Республики Тыва ПОСТАНОВЛЯЕТ:

1. Одобрить прилагаемый Государственный доклад о положении семей с детьми в Республике Тыва за 2016 год.
2. Разместить настоящее постановление на «Официальном интернет-портале правовой информации» (www.pravo.gov.ru) и официальном сайте Республики Тыва в информационно-телекоммуникационной сети «Интернет».

Первый заместитель Председателя
Правительства Республики Тыва



О. Натсак

Одобен
постановлением Правительства
Республики Тыва
от 14 июля 2017 г. № 330

ГОСУДАРСТВЕННЫЙ ДОКЛАД
о положении семей с детьми
в Республике Тыва за 2016 год

г. Кызыл,
2016 год

СОДЕРЖАНИЕ

Введение	- 3
Раздел 1. Основные демографические данные и характеристики семей с детьми в Республике Тыва	- 5
Раздел 2. Уровень жизни семей, имеющих детей	- 12
Раздел 3. Жилищные условия семей, имеющих детей	- 27
Раздел 4. Состояние здоровья женщин и детей	- 35
Раздел 5. Состояние питания детей	- 48
Раздел 6. Образование, воспитание и развитие детей	- 51
Раздел 7. Развитие досуга детей и семей, имеющих детей	- 76
Раздел 8. Трудовая занятость граждан, имеющих детей	- 89
Раздел 9. Профилактика семейного неблагополучия и жестокого обращения в отношении детей	- 93
Раздел 10. Развитие и укрепление института семьи в Республике Тыва	- 117
Раздел 11. Состояние и основные направления профилактики безнадзорности и правонарушений несовершеннолетних	- 118
Раздел 12. Положение несовершеннолетних осужденных, в том числе подозреваемых, обвиняемых и отбывающих наказание	- 122
Заключение	- 127
Приложение № 1. Перечень основных нормативных правовых актов по вопросам детства, принятых в 2016 году	- 130
Приложение № 2 Статистические данные, характеризующие положение семей с детьми в Республике Тыва, в 2016 году	- 138

ВВЕДЕНИЕ

В Республике Тыва реализация мероприятий, предусмотренных в рамках Концепции демографической политики Российской Федерации на период до 2025 года и Национальной стратегии в интересах детей в Российской Федерации позволили достичь значительных результатов. В августе 2014 года распоряжением Правительства Российской Федерации была утверждена Концепция государственной семейной политики до 2025 года.

В целях реализации мер первого этапа Концепции государственной семейной политики в Российской Федерации на период до 2025 года распоряжением Правительства Республики Тыва от 23 марта 2015 г № 106-р был утвержден план мероприятий на 2015-2018 годы по реализации в Республике Тыва первого этапа Концепции государственной семейной политики в Российской Федерации на период до 2025 года.

Во исполнение указанных мер в республике продолжена межведомственная работа по устройству детей-сирот и детей, оставшихся без попечения родителей, в семьи. Это направление является одним из ключевых приоритетов работы органов исполнительной власти всех уровней. При этом количество детей-сирот уменьшается не только за счет выбытия их по возрасту. В немалой степени сокращать сиротство удается и с помощью активного развития института приемных семей.

В 2016 году целенаправленная работа по программе обеспечения жильем детей-сирот продолжена.

Острота жилищных проблем детей-сирот связана не только с ограниченными возможностями бюджета Тувы. Серьезные трудности республика испытывает с вводом уже построенных многоквартирных домов, в которых часть фонда зарезервирована для детей-сирот. Причина – в вопросах подключения этих домов к инженерным сетям, требующего значительных дополнительных затрат. Для комплексного решения вопроса Правительством Республики Тыва успешно организованы инвестиции ПАО «Россети» в региональную сетевую энергетическую компанию «Тываэнерго» для развития местного энергосетевого комплекса.

Значительную роль в положительных изменениях с увеличением продолжительности жизни и снижения общей смертности населения сыграли эффективно реализуемые Правительством Республики Тыва государственные программы общественного здоровья, направленные на создание условий и формирование мотивации для ведения здорового образа жизни в семьях, сохранение и укрепление здоровья населения.

Численность населения республики постоянно растет. Доля детей в 2016 году по сравнению с 2014 годом в общей численности населения республики увеличилась с 35,8 % до 36,7 %.

В 2016 году продолжилась реализация губернаторских проектов «В каждой семье – не менее одного ребенка с высшим образованием», «Маршрут здоровья», начата реализация новых проектов «Корова кормилица», «Кыштаг для молодой семьи» (зимняя чабанская стоянка для молодой семьи), «Социальный картофель», «Социальный уголь», «Здоровое село». Реализация этих новых проектов была активно поддержана населением республики.

В целом, система социальной поддержки семей с детьми в 2016 году развивалась в направлении усиления адресности предоставляемых мер. Успешно был реализован проект «Социальный картофель».

В 2016 году по предложению Правительства Республики Тыва Правительством Российской Федерации было принято решение о строительстве новой современной школы в г. Кызыле, а также о продолжении программы развития сети дошкольных образовательных организаций в республике в 2017 году.

В целях развития и укрепления института семьи в республике проводятся комплексные мероприятия. Во исполнение распоряжения Правительства Республики Тыва ежегодно проводится республиканская научно-практическая конференция «Роль семьи в формировании здорового образа жизни и демографическом развитии Республики Тыва».

В настоящем докладе представлена информация о положении детей и семей, имеющих детей, в 2016 году, содержится анализ основных аспектов положения детей и семей, имеющих детей за последние три года, а также о мерах, направленных на его улучшение.

Доклад подготовлен в соответствии со статьей 22 Федерального закона от 24 июля 1998 г. № 124-ФЗ «Об основных гарантиях прав ребенка в Российской Федерации» и постановлением Правительства Российской Федерации от 28 марта 2012 г. № 248 «О государственном докладе о положении детей и семей, имеющих детей в Российской Федерации» в целях обеспечения органов государственной власти Российской Федерации и Республики Тыва объективной, систематизированной информацией о положении детей и семей, имеющих детей, тенденциях его изменения для определения приоритетных областей и направлений деятельности по решению проблем детства, а также в целях разработки необходимых мероприятий по обеспечению прав детей, их защиты и развития.

Доклад основывается на официальных материалах федеральных органов исполнительной власти, органов исполнительной власти Республики Тыва.

В приложении к докладу приведены перечень основных нормативных правовых актов, принятых в 2016 году, оказывающих влияние на различные аспекты жизнедеятельности детей, а также статистические показатели, характеризующие динамику изменения положения детей в 2014-2016 годах.

1. Основные демографические данные и характеристики семей с детьми в Республике Тыва

По итогам 2016 года Тува по рождаемости находится на первом месте среди регионов России. В 2016 году показатель рождаемости Республики Тыва составил 23,2 на 1000 населения, что на 2,1 % ниже уровня 2015 года, показатель продолжает превышать средний окружной показатель (СФО – 14,7) в 1,6 раза и средний российский (РФ – 13,3) в 1,8 раза. В республике за последние 3 года сохраняется ожидаемое снижение рождаемости, обусловленное уменьшением числа женщин репродуктивного возраста.

На 1 января 2017 г., по оценке Территориального органа Федеральной службы государственной статистики (далее – Тывастат), численность населения составила 315637 человек (2015 г. – 313777, 2014 г. – 311761), из них городское население 171156 (2015 г. – 169230, 2014 г. – 168719), сельское – 144481(2015 г. – 144547, 2014 г. – 144050).

Численность детей и подростков в возрасте от 0 до 17 лет, постоянно проживающих в Республике Тыва, составила 115776 тыс. человек (2015 г. – 115187, 2014 г. – 111711). Городское детское население в возрасте до 17 лет составило 39,3 % и сельское детское население в возрасте от 0 до 17 лет – 60,6 %.

В 2016 году во всех 18 муниципальных образованиях республики отмечается снижение численности детского населения в возрасте 0-4 года. Только в одном муниципальном образовании – городе Кызыле – отмечается увеличение количества детей данной возрастной категории. При этом значительное снижение численности детей до 1 года наблюдается в 8 муниципальных образованиях: г. Ак-Довураке, Дзун-Хемчикском, Каа-Хемском, Тере-Хольском, Овюрском, Тес-Хемском, Тоджинском, Чеди-Хольском районах. В Улуг-Хемском районе имеет место увеличения численности детей первого года жизни (таблица № 1.1).

В итоге, в целом по республике наблюдается незначительное снижение количества детей в возрасте 0-4 лет или на 3,98 %. В 2016 г. впервые снизилось количества детей первого года жизни на 9,21% . Тенденция снижения численности детей в возрасте 0-4 года не снимает необходимости продолжения программы развития инфраструктуры учреждений дошкольного образования.

Таблица № 1.1

Численность детского населения по возрастной группе 0-4 лет
за 2014-2016 годы в разрезе муниципальных образований Республики Тыва

Наименование муниципального образования	2014 г.		2015 г.		2016 г.		(+) ув/ум(-)	
	0-4 г.	в т.ч. 0-1 г.	0-4 г.	в т.ч. 0-1 г.	0-4 г.	в т.ч. 0-1 г.	0-4 г.	в т.ч. 0-1 г.
Бай-Тайгинский кожуун	1337	579	1279	536	1169	507	-8,6	-5,4
Барун-Хемчикский кожуун	3273	1293	3184	1252	2959	1138	-7,07	-9,11
в том числе г. Ак-Довурак	1833	732	1816	710	1651	633	-9,09	-10,85
Дзун-Хемчикский кожуун	2836	1164	2887	1212	2631	1049	-8,87	-13,45

Каа-Хемский кожуун	1488	601	1522	618	1454	542	-4,47	-12,3
Кызылский кожуун	3687	1413	3923	1531	3836	1518	-2,22	-0,85
Тере-Хольский кожуун	269	113	278	116	251	100	-9,71	-13,79
Монгун-Тайгинский ко- жуун	834	371	833	348	794	331	-4,68	-4,89
Овюрский кожуун	1001	428	965	385	872	333	-9,64	-13,51
Пий-Хемский кожуун	1177	448	1095	428	1052	419	-3,93	-2,1
Сут-Хольский кожуун	1012	395	1023	406	936	390	-8,5	-3,94
Тандинский кожуун	1667	646	1589	599	1497	607	-5,79	+1,34
Тес-Хемский кожуун	1214	485	1150	437	1068	389	-7,13	-10,98
Тоджинский кожуун	949	385	982	404	899	338	-8,45	-16,34
Улуг-Хемский кожуун	2670	1080	2527	992	2497	1004	-1,19	+1,21
Чаа-Хольский кожуун	884	344	771	313	758	310	-1,69	-0,96
Чеди-Хольский кожуун	1154	458	992	392	923	343	-6,96	-12,5
Эрзинский кожуун	992	379	904	332	819	314	-9,4	-5,42
г. Кызыл	11785	4717	11333	4433	11341	4389	+0,07	-0,99
Республика Тыва, всего:	38207	15299	37237	15444	35756	14021	-3,98	-9,21

Источник: НИИ медико-социальных проблем и управления Республики Тыва

В 9 муниципальных образованиях республики (Бай-Тайгинский, Ка-Хемский, Кызылский, Тере-Хольский, Монгун-Тайгинский, Овюрский, Пий-Хемский, Сут-Хольский районы и г. Кызыл) отмечается увеличение численности детей возрастной группы 5-6 лет. При этом значительное увеличение численности детей в возрасте 5-6 лет наблюдается в 2 муниципальных образованиях: Каа-Хемском на 12,48%, Тере-Хольском на 38,03%.

Увеличение численности детей 5-6 лет в этих 9 муниципальных образованиях предусматривает включение их в инвестиционную программу развития строительства школ республики.

Отмечено снижение численности детей 5-6 лет в 10 муниципальных образованиях: Барун-Хемчикском, Дзун-Хемчикском, Тандинском, Тес-Хемском, Тоджинском, Улуг-Хемском, Чаа-Хольском, Чеди-Хольском, Эрзинском районах и в г. Ак-Довурак. Значительное снижение численности детей в возрасте 5-6 лет отмечается в 3-х муниципальных образованиях: Дзун-Хемчикском на 12,33%, Тандинском на 12,21%, Улуг-Хемском на 10,89%.

В целом по республике наблюдается незначительное уменьшение на 0,23% численности детей в возрасте 5-6 лет по сравнению с 2015 годом (таблица № 1.2).

Таблица № 1.2

Численность детского населения по возрастной группе 5-6 лет,
за 2014-2016 года в разрезе муниципальных образований Республики Тыва

Наименование муниципального образования	2014 г.	2015 г.	2016 г.	(+) ув/ум(-)
	5-6 лет	5-6 лет	5-6 лет	
Бай-Тайгинский кожуун	485	457	468	+2,41
Барун-Хемчикский кожуун	1395	1324	1252	-5,44
в т.ч г. Ак-Довурак	796	736	717	-2,58
Дзун-Хемчикский кожуун	1126	1160	1017	-12,33

Каа-Хемский кожуун	571	545	613	+12,48
Кызылский кожуун	1430	1513	1570	+3,77
Тере-Хольский кожуун	92	71	98	+38,03
Монгун-Тайгинский кожуун	274	274	296	+8,03
Овюрский кожуун	326	322	328	+1,86
Пий-Хемский кожуун	462	454	471	+3,74
Сут-Хольский кожуун	385	389	400	+2,83
Тандинский кожуун	710	778	683	-12,21
Тес-Хемский кожуун	478	478	441	-7,74
Тоджинский кожуун	324	351	350	-0,28
Улуг-Хемский кожуун	1005	1084	966	-10,89
Чаа-Хольский кожуун	371	356	324	-8,99
Чеди-Хольский кожуун	439	405	396	-2,22
Эрзинский кожуун	377	370	345	-6,76
г. Кызыл	4661	4682	4961	+5,96
Республика Тыва, всего:	14911	15013	14979	-0,23

Источник: НИИ медико-социальных проблем и управления Республики Тыва

В 14 муниципальных образованиях республики наблюдается увеличение численности детей в возрастной группе 7-14 лет. Из них только в Кызылском районе отмечается значительное увеличение на 11,37% численности детей в возрасте 7-14 лет. Увеличение численности детей в возрасте 7-14 лет в этих муниципальных образованиях предусматривает включение в инвестиционную программу строительства школ в республике.

Отмечено увеличение численности детей в Бай-Тайгинском, Барун-Хемчикском, Чеди-Хольском районах и г. Ак-Довураке в возрасте 7-14 лет. При этом значительное снижение на 15,16% количества детей в возрасте 7-14 лет наблюдается Чеди-Хольском районе.

В целом по республике наблюдается положительная динамика увеличения на 5,09% детей в возрасте 7-14 лет (с превышением на 2502 человек) по сравнению с 2015 годом (таблица № 1.3).

Таблица № 1.3

Численность детского населения возрастной группы 7-14 лет за 2014-2016 годы в разрезе муниципальных образований Республики Тыва

Наименование муниципального образования	2014 г.	2015 г.	2016 г.	(+) ув/ум(-)
	7-14 лет	7-14 лет	7-14 лет	
Бай-Тайгинский кожуун	1611	1616	1564	-3,22
Барун-Хемчикский кожуун	3930	4128	4038	-2,18
в т.ч г. Ак-Довурак	2158	2318	2190	-5,52
Дзун-Хемчикский кожуун	3105	3358	3545	+5,57
Каа-Хемский кожуун	1712	1803	1931	+7,1
Кызылский кожуун	4651	4909	5467	+11,37
Тере-Хольский кожуун	257	271	289	+6,64
Монгун-Тайгинский кожуун	873	860	865	+0,58
Овюрский кожуун	958	1014	970	-4,34
Пий-Хемский кожуун	1409	1433	1444	+0,77

Сут-Хольский кожуун	1312	1322	1338	+1,21
Тандинский кожуун	2104	2221	2268	+2,12
Тес-Хемский кожуун	1192	1250	1339	+7,12
Тоджинский кожуун	1103	1035	1066	+3
Улуг-Хемский кожуун	2821	2953	3151	+6,71
Чаа-Хольский кожуун	819	904	963	+6,53
Чеди-Хольский кожуун	1084	1385	1175	-15,16
Эрзинский кожуун	1035	1060	1097	+3,49
г. Кызыл	16750	17604	19118	+8,6
Республика Тыва, всего:	46726	49126	51628	+5,09

Источник: НИИ медико-социальных проблем и управления Республики Тыва.

В четырех муниципальных образованиях отмечается увеличение численности детей в возрасте 15-17 лет: Каа-Хемском, Пий-Хемском, Улуг-Хемском районах и в г. Кызыле.

В 14 муниципальных образованиях наблюдается снижение численности детей в возрасте 15-17 лет. Из них значительное уменьшение численности детей в возрасте 15-17 лет отмечается в 7 муниципальных образованиях: Барун-Хемчикском, Овюрском, Сут-Хольском, Тоджинском, Тес-Хемском и Эрзинском районах и в г. Ак-Довураке.

В Тере-Хольском районе численность детей в возрасте 15-17 лет без изменений по сравнению с 2015 и 2014 годами.

В итоге по республике продолжается ожидаемое уменьшение численности детей в возрасте 15-17 лет со снижением на 2,88% в 2016 году (меньше на 398 человек) по сравнению с 2015 годом (таблица № 1.4).

Таблица № 1.4

Численность детского населения возрастной группы 15-17 лет
за 2014-2016 годы в разрезе муниципальных образований Республики Тыва

Наименование муниципального образования	2014	2015	2016	(+)
	15-17лет	15-17лет	15-17лет	ув/ум(-)
Бай-Тайгинский кожуун	578	587	571	-2,73
Барун-Хемчикский кожуун	1177	1096	964	-12,04
в т.ч. г. Ак-Довурак	683	634	525	-17,19
Дзун-Хемчикский кожуун	1042	1015	936	-7,78
Каа-Хемский кожуун	532	539	572	+6,12
Кызылский кожуун	1423	1413	1373	-2,83
Тере-Хольский кожуун	81	81	81	0
Монгун-Тайгинский кожуун	222	193	178	-7,77
Овюрский кожуун	344	303	253	-16,5
Пий-Хемский кожуун	370	420	421	+0,24
Сут-Хольский кожуун	368	336	300	-10,71
Тандинский кожуун	532	553	486	-12,12
Тес-Хемский кожуун	391	388	329	-15,21
Тоджинский кожуун	295	308	298	-3,25
Улуг-Хемский кожуун	693	669	727	+8,67

Чаа-Хольский кожуун	335	328	316	-3,66
Чеди-Хольский кожуун	386	352	325	-7,67
Эрзинский кожуун	228	279	246	-11,83
г.Кызыл	5020	4949	5037	+1,78
Республика Тыва, всего:	14017	13811	13413	-2,88

Источник: НИИ медико-социальных проблем и управления Республики Тыва.

В 2016 году в целом по республике по численности детей в возрасте 0-17 лет отмечается положительная динамика с увеличением на 0,5% (с превышением на 589 человек) по сравнению с 2015 годом.

Таблица № 1.5

Численность детского населения Республики Тыва
по возрастным группам за 2014-2016 годы.

Детское население возраст, лет	2014 г.	2015 г.	2016 г.	(+) ув/ум(-)
0-4 года	38207 (35,55 %)	37237 (32,3 %)	35756 (32,97)	+0,67 %
в.т.ч от 0-1 года	15299 (40,0%)	15444 (41,5%)	14021 (12,92)	-28,58 %
5-6 лет	14911 (13,09%)	15013 (13,0%)	14979 (13,81)	+0,81%
7-14 лет	46726 (41,03%)	49126 (42,6%)	51628 (47,6)	+5%
15-17 лет	14017 (12,3%)	13811 (11,9%)	13413 (12,36)	+0,46%
Республика Тыва, всего	113861	115187	115776	+0,5%

Источник: НИИ медико-социальных проблем и управления Республики Тыва

В 2016 году наибольшая численность детей в возрасте от 0 до 17 лет в общей численности детского населения республики (115 776 тыс. чел.) наблюдается в 5 муниципальных образованиях: г. Кызыле – 34,9%, Кызылском районе – 10,5%, Барун-Хемчикском – 7,9%, Дзун-Хемчикском – 7,02%, Улуг-Хемском – 6,3%.

Численность детей в возрасте от 0 до 17 лет составили от 3,25 % до 4,39% в общей численности детского населения республики в следующих четырех муниципальных образованиях: Бай-Тайгинском районе – 3,25%, г. Ак-Довураке – 4,39%, Каа-Хемском – 3,94%, Тандинском – 4,26%, районах.

Численность детей в возрасте от 0 до 17 лет составила менее 3,0% в общей численности детского населения республики в десяти муниципальных образованиях: Тере-Хольском – 0,62%, Монгун-Тайгинском – 1,84%, Овюрском – 2,09%, Пий-Хемском – 2,92%, Сут-Хольском – 2,56%, Тоджинском – 2,25%, Тес-Хемском – 2,74%, Чаа-Хольском – 2,03%, Чеди-Хольском – 2,43%, Эрзинском – 2,16% районах.

В 2016 году численность детей в возрасте от 0-17 лет по сравнению с 2014 годом выросла на 1326 человек или на 1,16%, а по сравнению с предыдущим 2015 го-

дом – на 589 человек или на 0,5%. Доля детей в 2016 году по сравнению с 2014 годом в общей численности населения республики увеличилась с 35,8% до 36,7%.

Это обусловлено ростом абсолютного числа рождений, который продолжается несмотря на начавшееся в 2013 году снижение числа женщин активного репродуктивного возраста 20-29 лет, на долю которых приходится примерно 60 % всех рождений, а также мер, направленных на сохранение здоровья населения, и снижением смертности, в том числе смертности детей всех возрастных групп, в результате реализации с 2007 года мер активной демографической политики и Национальной стратегии в интересах детей с 2012 года.

В 2016 году родилось 7337 детей (2014 год – 7920 детей, 2015 год – 7574 детей). За период с 2014 по 2016 годы число родившихся детей снизилось на 7,36% (с 7920 человек до 7337 человек).

Суммарный коэффициент рождаемости, характеризующий среднее число детей, рожденных одной женщиной репродуктивного возраста, продолжает расти и в 2015 году составил 3,48 детей на 1 женщину (в 2014 г. – 3,45 детей, 2013 – 3,42 детей, в 2012 – 3,35 детей). Его уровень в 1,6 раза выше уровня, необходимого для обеспечения простого воспроизводства населения (2,13 рождений на 1 женщину репродуктивного возраста).

В 2016 году по среднему числу детей, рожденных одной женщиной, лидерами среди регионов России являются Республика Тыва, Чеченская Республика, Республика Алтай и Ненецкий автономный округ (приходится в среднем по три ребенка на 1 женщину).

Раздел 2. Уровень жизни семей, имеющих детей

2.1. Оценка социально-экономического положения семей, имеющих детей

Основными индикаторами, характеризующими уровень жизни населения, являются денежные доходы в расчете на душу населения, начисления среднемесячной заработной платы работников Республики Тыва и величина прожиточного минимума в расчете на душу населения.

Среднемесячная номинальная заработная плата в среднем на одного работника за январь-декабрь 2016 года сложилась в размере 29716 рублей и возросла против аналогичного периода прошлого года на 4,7%.

В 2016 году уровень реальной заработной платы составил 98,8%, реальные располагаемые доходы – 85,9%.

Численность населения с денежными доходами ниже величины прожиточного минимума составила в 2016 году 136,6 тыс. человек, или 48,8% к общей численности населения, и увеличилась на 11,7 тыс. человек по сравнению с аналогичным периодом прошлого года (таблица № 3).

Таблица № 2.1

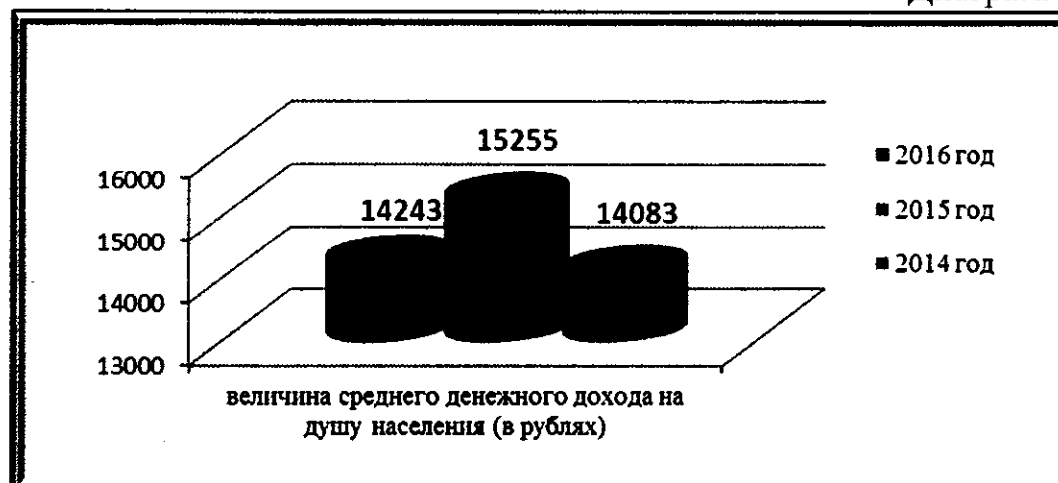
Основные социально-экономические индикаторы уровня жизни населения

	2010	2011	2012	2013	2014	2015	2016
Среднедушевые денежные доходы населения, рублей в месяц	10160	10963	12014	13472	14082,9	15255	14243
Реальные располагаемые денежные доходы населения, в процентах к предыдущему году	95,0	98,2	101,4	103,4	99,5	96,5	85,9
Средний размер назначенных пенсий (на конец года, рублей)	7155	7834	8729	9513	10435	11555	11944
Величина прожиточного минимума (в среднем на душу населения), рублей в месяц	5616	6218	6322	7853	8436	9804	10017
Численность населения с денежными доходами ниже величины прожиточного минимума, тыс. человек	91,1	94,8	86,2	103,8	108,2	122,8	136,6
в процентах от общей численности населения	29,6	30,6	27,9	33,4	34,7	38,8	43,3
Коэффициент фондов (коэффициент дифференциации доходов), в раз	11,5	11,3	12,0	12,2	12,1	11,9	
Коэффициент Джини (индекс концентрации доходов)	0,370	0,368	0,376	0,379	0,377	0,375	
Изменение задолженности по кредитам, млн.рублей	-735,9	-2971,0	-6046,0	-4728,0	-1186	2297	

Источник: Территориальный орган Федеральной службы государственной статистики Республики Тыва


Величина среднего денежного дохода на душу населения в 2016 году сложилась в размере 14243 рублей и снизилась по сравнению с 2015 годом на 6,6 процента (2015 год – 15255, 2014 год – 14083).

Диаграмма № 2.1



Прожиточный минимум на душу населения в среднем за 2016 год составил 10017 рублей (I квартал – 10009 рублей, II квартал – 10193 рублей, III квартал – 10090 рублей, IV квартал – 9775 рублей) и по сравнению с 2015 годом увеличился на 2,2 процента или на 213 рублей (2015 год – 9804рублей: I квартал – 9714, II квартал – 10210, III квартал – 9729, IV квартал – 9564, 2014 год – 8436 рублей: I квартал – 8105, II квартал – 8445, III квартал – 8570, IV квартал – 8624 рублей).

Диаграмма № 2.2



2.2. Государственные пособия и дополнительные меры государственной поддержки семей, имеющих детей

Одним из важнейших направлений деятельности Правительства Республики Тыва является организация работы по назначению и выплате государственных пособий гражданам, имеющим детей. В соответствии с федеральным и республиканским законодательством на территории Республики Тыва осуществляется назначение 8 видов мер социальной поддержки граждан, имеющих детей:

- 1) единовременного пособия беременной жене военнослужащего, проходящего военную службу по призыву;
- 2) ежемесячного пособия на ребенка военнослужащего, проходящего военную службу по призыву;
- 3) единовременного пособия при передаче ребенка на воспитание в семью с правом выплаты 21717,71 и 165 940,95 рублей;
- 4) единовременного пособия при рождении ребенка незастрахованных граждан;
- 5) ежемесячного пособия по уходу за ребенком до достижения им возраста полутора лет незастрахованных граждан;
- 6) ежемесячного пособия на ребенка от 0 до 16 лет;
- 7) ежемесячного пособия на содержание детей-сирот и детей, оставшихся без попечения родителей;
- 8) вознаграждение (оплата труда) приемным родителям.

В 2016 году на предоставление указанных мер социальной поддержки направлено в целом 1 287 981,6 тыс. рублей, из них:

- из федерального бюджета – 761 750,3 тыс. рублей;
- из республиканского бюджета – 526 231,3 тыс. рублей.

Общая сумма средств, выплаченных государственных пособий за 2016 год составила 1 287 981,6 тыс. рублей, что на 3 777,8 тыс. рублей или на 2,9% меньше прошлого года (в 2015 г. – 1 291 759,4 тыс. рублей, в том числе из федерального бюджета – 755 761,6 тыс. рублей, республиканского бюджета – 535 933,5 тыс. рублей).

Анализ получателей социальных выплат за 2016 год показывает рост получателей ежемесячного пособия по уходу за ребенком неработающими гражданами – на 230 чел. (на 3,1 %), единовременного пособия при передаче ребенка на воспитание в семью – на 195 чел. (на 59 %), что показывает эффективную реализацию мер в сфере устройства детей-сирот и детей, оставшихся без попечения родителей, в семьи.

Эффективность выплаты единовременного пособия при всех формах устройства детей-сирот и детей, оставшихся без попечения родителей, в семьи (усыновление, опека (попечительство), приемная семья) составило 100 процентов.

По сравнению с 2015 г. отмечается снижение получателей детских пособий (на 5092 чел.), ежемесячного пособия на ребенка военнослужащего, проходящего военную службу по призыву (на 59 чел.). Сравнительный анализ по социальным выплатам за 3 года представлен в таблице 3 (приложение № 2).

С февраля 2016 года размеры социальных выплат из федерального бюджета, установленных законом, были проиндексированы на 1,05 %.

В целях защиты прав несовершеннолетних, а также родителя, который осуществляет их содержание, Семейным кодексом Российской Федерации предусмотрены механизмы назначения, взыскания и осуществления выплат алиментов.

За 2016 год на исполнении находилось 318 исполнительных производств по алиментным обязательствам (в 2015 г. – 248), в пользу воспитанников государственных учреждений для детей-сирот и детей, оставшихся без попечения родителей, специальных (коррекционных) образовательных учреждений для детей с ограниченными возможностями здоровья, а также детей, состоящих в органах, осуществляющих деятельность по опеке и попечительству.

В отчетном периоде возбуждено 80 исполнительных производств (2015 г. – 28, 2014 г. – 66) в пользу воспитанников детских домов.

Окончено в связи с отзывом исполнительных документов взыскателями 17 исполнительных производств (в 2015 г. – 8, в 2014 г. – 37).

В связи с направлением для удержания из заработка и иных доходов окончено 6 исполнительных производств (2015 г. – 3, 2014 г. – 8).

Остаток неоконченных исполнительных производств данной категории на 1 января 2017 г. составил 246 (2015 г. – 243).

Таблица № 2.2.1

ОСП	Всего нахо- ди- лось	Возбуж- дено в отчет- ном пе- риоде	Всего окон- чено	п.1 ст.47	п. 8 ст. 47	п. 1 ст. 46	ст. 43	Остаток
Межрайонный отдел судебных приставов по реализации особо важных исполнительных производств Республики Тыва	157	36	42	52	2	3	0	115
Кызылское районное отделение судебных приставов	16	6	2	0	0	1	0	14
Каа-Хемское	3	0	1	1	1	0	0	2
Пий-Хемское	8	2	2	0	0	0	0	6
Тандинское	7	3	2	0	1	1	0	5
Тес-Хемское	12	5	3	0	0	3	0	9
Чеди-Хольское	34	11	80	0	1	2	0	26
Улуг-Хемское	51	12	5	0	1	1	0	46
Дзун-Хемчиское	5	1	2	0	0	2	0	3
Барун-Хемчикское	10	3	1	0	0	0	0	9
Овюрское	9	0	1	0	0	1	0	8
Монгун-Тайгинское	1	1	0	0	0	0	0	1
Годжинское	9	0	3	0	0	3	0	6
Тере-Хольское	0	0	0	0	0	0	0	0
Всего	318	80	72	3	8	17	0	246

Источник: УФССП по Республике Тыва

За отчетный период вынесено 67 постановлений об объявлении в розыск должника в пользу воспитанников детских домов, прекращено 30 розыскных дел, из них в связи с розыском должника 22 в остатке на 1 января 2017 г. с учетом перешедшего остатка с 2015 г. находится 57 постановлений о розыске должника, его имущества.

Судебными приставами-исполнителями за отчетный период осуществлено 302 выхода по месту жительства должников в пользу воспитанников детских домов (2015 г. – 12).

За отчетный период в пользу воспитанников детских домов было вынесено:

- 227 постановлений о временном ограничении на выезд должников-алиментщиков за пределы Российской Федерации, имеющим задолженность по алиментам на сумму 54 735 тыс. рублей (2015 г. – 76 на 13 589 тыс. рублей).
- 25 обращений на заработную плату и иных доходы должника (2015 г. – 24);
- 89 постановлений об обращении взыскания на денежные средства должника, находящиеся в банке (2015 г. – 49);
- 3 постановления о временном ограничении должника в специальном праве в пользу воспитанников государственных учреждений.

За отчетный период привлечено:

- к уголовной ответственности ч. 1 ст. 157 УК РФ – 7 должников в пользу воспитанников государственных учреждений;

- к административной ответственности по ст. 5.35.1 КоАП РФ привлечены 33 должника в пользу воспитанников государственных учреждений.

В соответствии с Законом Республики Тыва от 29 декабря 2004 г. № 1122 ВХ-1 «О медико-социальной поддержке беременных женщин, кормящих матерей и детей в возрасте до 3 лет», приказом Министерства здравоохранения Республики Тыва 21 апреля 2016 г. № 429 «Об обеспечении полноценным дополнительным питанием беременных женщин, кормящих матерей и детей в возрасте до 1 года из малообеспеченных и многодетных семей в Республике Тыва» обеспечиваются дополнительным питанием беременные женщины, кормящие матери и дети в возрасте до 1 года из малообеспеченных и многодетных семей.

В качестве дополнительных мер государственной поддержки семей, имеющих детей, также предусмотрены денежные средства в виде выдачи регионального материнского (семейного) капитала в соответствии с Федеральным законом от 29 декабря 2006 г. № 256-ФЗ «О дополнительных мерах государственной поддержки семей, имеющих детей», постановлением Правительства Республики Тыва от 26 ноября 2012 г. № 647 «О региональном материнском капитале».

Региональный материнский капитал (далее – РМК) финансируется из республиканского бюджета Республики Тыва и предоставляется в связи с рождением пятого и последующих детей, начиная с 2012 года. Размер материнского капитала установлен в размере 50 тыс. рублей.

Средства регионального материнского (семейного) капитала предусмотрены на улучшение жилищных условий (строительство и ремонт), на получение образования ребенком (детьми), на погашение основного долга и уплаты процентов по кредитам или займам, на приобретение (строительство) жилого помещения, включая ипотечные кредиты, в том числе кредитной организацией.

Таблица № 2.2.2

Наименование	подано заявлений			прошли комиссию			отказано			не рассмотрено			подано заявлений на дубликат		
	2016	2015	2014	2016	2015	2014	2016	2015	2014	2016	2015	2014	2016	2015	2014
Заявление на сертификат регионального материнского капитала	278	270	285	235	244	252	31	26	18	0	0	0	7	4	0

Таблица № 2.2.3

Наименование	подано заявлений		прошли комиссию и перечислено		отказано до достижения 3 лет		не рассмотрено	
	2016	2015	2016	2015	2016	2015	2016	2015
Заявления на перечисление средств регионального материнского капитала	131	231	123	225	8	6	0	0

Вынесено решений и составлено протоколов – 35, в том числе на получение сертификата РМК – 17, на перечисление средств РМК – 17, на аннулирование сертификата РМК – 1 протокол.

Всего выдано сертификатов на региональный материнский капитал – 253 (АПШГ – 335). За отчетный год перечислено финансовых средств в сумме 6 150 000 рублей, т.е. 123 получателям (в 2015 г. – 11 250 тыс. рублей т.е. 225 получателям).

Снижение численности получателей объясняется тем, что выплаты финансовых средств начаты с 2015 г. т.е. по достижении трехлетнего возраста пятого ребенка.

Из перечисленных финансовых средств регионального материнского капитала 95% или 118 (2015 г. – 218) направлено на улучшение жилищных условий семей, 3,2% или 4 (2015 г. – 4) на погашение основного долга по ипотечным кредитам, на образование ребенка – 1 (2015 г. – 3).

На региональном уровне также принят закон, предусматривающий направление средств регионального материнского капитала на платные медицинские услуги.

Реализация Федерального закона от 29 декабря 2006 г. № 256-ФЗ «О дополнительных мерах государственной поддержки семей, имеющих детей» является одним из важнейших направлений в работе Пенсионного фонда Российской Федерации.

С 2014 года Управления ПФР в районах и городах республики приняли 10514 заявления на получение государственного сертификата и выдали 10570 сертификатов. По сравнению с 2014 г. в 2016 г. наблюдается уменьшение количества обращений за выдачей сертификата на 570 или на 16,01% (2014 г. – 3560, 2016 г. – 2990). Количество выданных сертификатов в 2016 г. в сравнении с 2014 г.

уменьшилось на 386 или 11,2% (2014 г. – 3460, 2016 г. – 3074).

Динамика роста размера материнского (семейного) капитала за период с 2014-2016 гг.

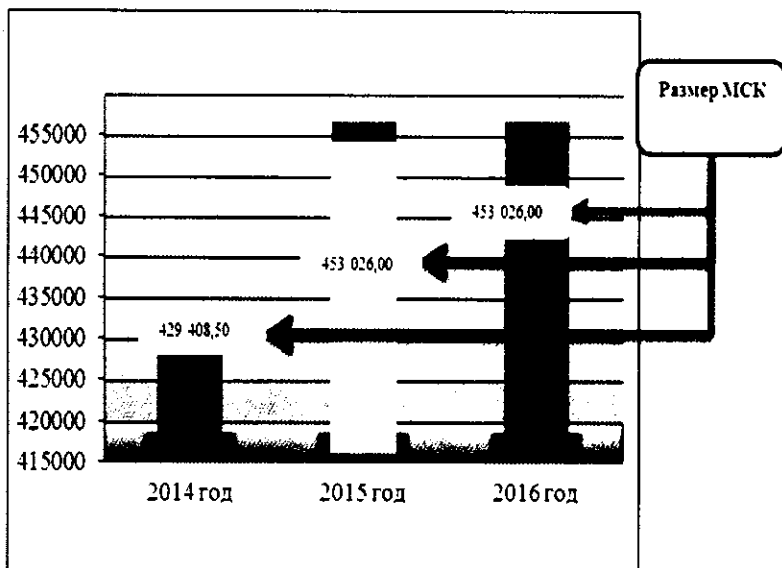



Диаграмма № 2.2.1



За период с 2014 по 2016 гг. размер материнского (семейного) капитала вырос на 23 617,50 рублей или на 5,0% и составил 453026,0 рублей – законом предусмотрена его индексация на основании федеральных законов (таблица 2). За предшествующие три года размер материнского капитала был дважды проиндексирован: в 2014 г. на 5,0%, 2015 г. – 5,5%.

Несмотря на то, что в сертификатах указаны

различные размеры капитала, все владельцы могут использовать сумму, установленную на дату подачи заявления о распоряжении материнским капиталом. В 2017 году размер материнского капитала остается на уровне 2015 года – 453026,00 рублей

За три года направление использования материнского капитала претерпело изменения. Как и прежде, его можно было использовать на улучшение жилищных условий семьи, обучение и содержание ребенка в образовательных учреждениях или на будущую пенсию мамы. В 2016 году ключевым нововведением в области распоряжения средствами материнского капитала стала возможность направления его средств на покупку товаров и оплату услуг для социальной адаптации и интеграции в общество детей-инвалидов.

Распорядиться материнским капиталом можно только спустя три года со дня рождения или усыновления второго ребенка. Исключением является использование материнского капитала на погашение жилищных кредитов и займов, уплату первоначального взноса при ипотечном кредитовании, а также на приобретение товаров и оплату услуг, предназначенных для социальной адаптации и интеграции в общество детей-инвалидов, которое можно осуществлять сразу после получения сертификата на материнский капитал.

Таблица 2.2.4

ПОКАЗАТЕЛИ
программы материнского (семейного) капитала за период с 2014 по 2016 гг.

Период	Размер материнского капитала (рублей)	Рост материнского капитала (%)	Принято заявлений на выдачу сертификатов (шт.)	Выдано сертификатов (шт.)	Принято заявлений о распоряжении (шт.)	Перечисление средств материнского капитала		Полностью распорядились средствами материнского капитала
						кол-во перечислений	млн. рублей	
2014	429 408,50	5,0	3560	3460	6 597	6 356	2 401,88	2256
2015	453 026,00	5,5	3964	4036	18 469	17 599	2 384,41	3920
2016	453 026,00	0,0	2990	3074	14 137	14 297	2 003,79	4149
Всего	х	х	10 514	10 570	39 203	38 252	6 790,08	10 325

С 2014 г. Управления ПФР в районах и городах республики приняли 39 203 заявлений о распоряжении средствами материнского капитала, в том числе в 2016 году – 14 137, что на 11872 заявления больше или 114,29% чем в 2014 г. (2014 г. – 6 597).

С 2014 г. произведено более 38 тыс. выплат на сумму 6790,08 млн. рублей, в том числе в 2016 г. – 14 297 на сумму 2003,79 млн. рублей, что на 7941 перечислений больше или 124,93%, чем в 2014 г. (2014 г. – 6356).

В экономически сложный период весомой поддержкой семьям с детьми стала единовременная выплата из средств материнского капитала.

В целях материальной поддержки граждан Пенсионный фонд выплачивал ее дважды: в 2015 году в размере 20 тыс. рублей или в размере реального остатка, не превышающего 20 тыс. рублей; в 2016 г. в размере 25 тыс. рублей или в размере реального остатка, не превышающего 25 тыс. рублей.

21902 семей в рамках антикризисного плана Правительства Российской Федерации в 2015-2016 гг. получили единовременную выплату на сумму 433,7 млн. рублей.

За период с 2014 по 2016 гг. благодаря материнскому капиталу более 15 тыс. семей направили средства на улучшение жилищных условий. Из них 7967 семей частично или полностью погасили ипотечные кредиты на сумму 3371,74 млн. рублей, 7623 семьи улучшили жилищные условия, направив средства на сумму 2 957 580,0 тыс. рублей на покупку, строительство (реконструкцию) жилья и на компенсацию затрат, понесенных на строительство.

В сравнении с 2014 г. в 2016 г. наблюдается увеличение случаев направления средств материнского капитала на погашение ипотечных кредитов на 26 или 0,99% (2014 г. – 2636, 2016 г. – 2662).

Значительно сократилось направление средств материнского капитала на улучшение жилищных условий без привлечения кредитных средств в 2016 году. Так, в 2014 г. на указанные цели направили средства на 3480 семей или на 52,64% больше чем в 2016 г. (2014 г. – 3480, 2016 г. – 1648).

Наряду с наиболее востребованным направлением расходования средств материнского капитала на улучшение жилищных условий уменьшается численность семей, направляющих средства материнского (семейного) капитала на образование детей. Дети – это главный капитал семьи, куда надо вкладывать и силы, и средства, в связи с чем в республике проводится усиленная информационно-разъяснительная работа в этом направлении.

С 2014 года 758 семей воспользовались такой возможностью и направили средства материнского капитала в образовательные организации на сумму 26 850,0 тыс. рублей. В 2016 году направили средства материнского капитала на образование детей на 11 семей больше чем в 2014 г. или на 4,58%. (2014 г. – 240, 2016 г. – 229).

32 обладателя сертификатов направили средства материнского капитала на формирование накопительной пенсии на сумму 539,46 тыс. рублей, в том числе в 2016 г. – 4 на сумму 56,14 тыс. рублей, что на 9 меньше или 69% чем в 2014 г. (2014 г. – 13).

За период 2014-2016 гг. полностью распорядились средствами материнского капитала 10325 семей.

В 2016 году начат прием заявлений на покупку товаров и оплату услуг для социальной адаптации и интеграции в общество детей-инвалидов. По новому направлению распоряжения средствами материнского (семейного) капитала было подано 1 заявление на сумму 86,0 тыс. рублей

Кроме того, на основании постановлений Правительства Российской Федерации от 22 февраля 2012 г. № 142 «О финансовом обеспечении и об осуществлении выплаты ежемесячной денежной компенсации, установленной частями 9, 10 и 13 статьи 3 Федерального закона «О денежном довольствии военнослужащих и предоставлении им отдельных выплат» и от 2 августа 2005 г. № 475 «О предоставлении членам семей погибших (умерших) военнослужащих и сотрудников некоторых федеральных органов исполнительной власти компенсационных выплат в связи с расходами по оплате жилых помещений, коммунальных и других видов услуг» в 2016 году было продолжено осуществление выплат компенсаций гражданам, имеющим детей.

За 2016 год 96 семей погибших военнослужащих получили компенсационные выплаты в связи с расходами по оплате жилых помещений, коммунальных и других видов услуг на сумму 1 368 701,21 рублей (в 2015 году 84 семьям выплачено 1 239, 06 тыс. рублей), 32 военнослужащих, ставшие инвалидами вследствие военной травмы и 36 членов семей погибших (умерших) при исполнении обязанностей военной службы либо умерших вследствие военной травмы на сумму 9 893 0,6 тыс. рублей (в 2015 году – 68 гражданам на сумму 10 782, 4 тыс. рублей).

Гражданам с низкими доходами предоставляются субсидии на оплату жилого помещения и коммунальных услуг в соответствии со статьей 159 Жилищного кодекса Российской Федерации.

По состоянию на конец 2016 года число семей, получивших субсидии на оплату жилого помещения и коммунальных услуг, увеличилось до 16948 семей (на конец 2015 года – 14743 семей, на конец 2014 года – 14331 семей). Среднемесячный размер субсидии на семью в 2016 году вырос и достиг 1574,51 рублей (в 2015 году – 1382,14 рублей, в 2014 году – 1464,81 рублей).

Средний региональный стандарт по Республике Тыва за 2016 год составил 1012,68 рублей/чел. (1012,68 рублей/чел., в 2015 г., 916, 59 рублей/чел. в 2014 г.).

2.3. Пенсионное обеспечение семей, имеющих детей, государственная социальная помощь, денежные выплаты семьям с детьми-инвалидами

По состоянию на 1 февраля 2017 г. на учете Отделения Пенсионного Фонда России по Республике Тыва состоят всего 82 688 получателей пенсий, что составляет 26 % от численности населения республики.

В Республике Тыва общее количество детей-инвалидов по состоянию на 1 января 2017 г. составляет 2396 чел., или 2,7% от общего числа пенсионеров, средний размер их пенсии составляет 16721,03 рублей.

На основании Указа Президента Российской Федерации от 26 февраля 2013 г. № 175 «О ежемесячных выплатах лицам, осуществляющим уход за детьми-инвалидами и инвалидами с детства I группы» значительно увеличены суммы

ежемесячных выплат неработающим родителям и опекунам, осуществляющим уход за детьми-инвалидами.

Размер ежемесячной выплаты в целом по стране составляет 5500 рублей, в Республике Тыва с учетом районных коэффициентов 1,4 и 1,5 – 7700 рублей и 8250 рублей соответственно. Ранее сумма компенсации по уходу за этой категорией составляла 1200 рублей, с начислением районных коэффициентов 1,4 – 1680 рублей и 1,5 – 1800 рублей.

Повышение производится только в том случае, если уход осуществляется неработающими родителями или опекунами. В случае если уход за ребенком-инвалидом или инвалидом с детства I группы осуществляет другое лицо, то размер ежемесячной выплаты составляет 1200 рублей с начислением районных коэффициентов (1680 и 1800 соответственно).

По республике ежемесячная выплата по уходу за детьми-инвалидами и инвалидами с детства I группы в повышенном размере по состоянию на 1 января 2017 г. осуществляется 1740 неработающим трудоспособным лицам, в том числе 1645 родителям и опекунам (попечителям), осуществляющим уход за детьми-инвалидами, 95 родителям и опекунам (попечителям), осуществляющим уход за инвалидами с детства I группы.

Уход за детьми-инвалидами и инвалидами с детства I группы без повышения осуществляется 683 неработающим трудоспособным лицам за исключением родителей и опекунов (попечителей).

Общее количество получателей пенсий по случаю потери кормильца составляет 19 072 чел., или 23,06 % от общего числа пенсионеров, в том числе 2954 детей-сирот и 16118 получателей по потере кормильца. Из них 6012 детей-сирот не достигли 18 лет, и 13060 чел. старше 18 лет, которые обучаются по очной форме в образовательных организациях.

6795 сирот являются получателями страховых пенсий и 12277 чел. – социальных пенсий.

Из числа получателей страховых пенсий (6795 чел.) 96 чел. – дети-сироты, 6699 человек – в связи с потерей кормильца. Средний размер страховых пенсий сирот составляет 6003,54 рублей и по потере кормильца – 3236,05 рублей.

Из числа получателей социальных пенсий (12277 чел.) 2858 чел. являются сиротами со средним размером пенсии 13953,26 рублей и 9419 чел., средний размер пенсии которых составляет 6988,83 рублей.

В случае, если размер назначенной пенсии детям-сиротам не достигает размера прожиточного минимума пенсионера по республике, то устанавливается федеральная социальная доплата (ФСД). В 2016 году размер прожиточного минимума пенсионера в Республике Тыва составлял 8388 рублей. Таким образом, общая сумма к выплате пенсии по случаю потери кормильца и ФСД в прошлом году в нашей республике устанавливалась в размере не менее 8388 рублей, а в 2017 г. – 8540 рублей, что на 152 рубля больше, чем в 2016 году.

Размер федеральной социальной доплаты у каждого получателя пенсии по случаю потери кормильца разный, так как социальная доплата устанавливается в виде разницы начисленной пенсии и недостающей суммы до прожиточного минимума пенсионера по республике.

За 2016 год увеличение (индексация) пенсий было проведено 2 раза:

1) с 1 февраля 2016 г. – страховая пенсия неработающим пенсионерам увеличена на 4% согласно статье 6 Федерального закона от 29 декабря 2015 г. № 385-ФЗ. Среднее увеличение размера страховых пенсий по случаю потери кормильца составил 75,62 рублей;

2) с 1 апреля 2016 – социальные пенсии на 3% согласно статье 4 Федерального закона от 29 декабря 2015 г. № 385, в том числе:

- размер социальной пенсии детям-инвалидам составил 16664,91 рублей в МКС (увеличение на 640,96 рублей) и 17855,27 руб. в РКС (увеличение на 686,75 рублей);

- размер социальной пенсии детям-сиротам и умершей одинокой матери составил 13887,62 рублей в МКС (увеличение на 534,14 рублей) и 14879,60 руб. в РКС (увеличение на 572,30 рублей);

- размер социальной пенсии по потере кормильца составил 6943,79 руб. в МКС (увеличение на 267,06 руб.) и 7439,78 руб. в РКС (увеличение на 286,14 руб.).

В феврале 2017 года произведена индексация страховых пенсий неработающим пенсионерам на коэффициент 1,054% согласно постановлению Правительства Российской Федерации от 19 января 2017 г. № 36 «Об утверждении коэффициента индексации с 1 февраля 2017 г. размера фиксированной выплаты к страховой пенсии».

2.4. Государственная социальная помощь малоимущим семьям

В целях реализации ежегодного Послания Главы Республики Тыва Кара-оола Ш.В. Верховному Хуралу (парламенту) Республики Тыва реализуются социальные проекты «Социальный картофель», «Корова-кормилица» и «Социальный уголь».

В рамках проекта «Социальный картофель» в 2016 г. всего за счет средств республиканского бюджета выделено 1100,0 тыс. рублей. Помощь в виде семенного картофеля получили 2183 семьи по 25 кг каждая. На сумму экономии в результате проведения электронных торгов приобретены семена овощных культур для 2810 малоимущих семей на общую сумму 435, 6 руб. (в набор семян входит: лук-севок – 0,5 кг, свекла, морковь, редис по 10 г).

С семьями заключен 3461 социальный контракт, из них 3504 семьи посадили семена картофеля и овощей на участках, определенных администрациями муниципальных образований, общей площадью 616,6 соток, остальные семьи посадили на своих участках общей площадью 5531 сотка.

Осенью участниками социального проекта собрано 307947 кг картофеля, общий урожай овощей составил 109 368,2 кг, в том числе лук-севок – 21271,7 кг, морковь – 36419,6 кг, свекла – 43109 кг, редис – 8607,9 кг.

По сравнению с предыдущим годом количество получателей семенного картофеля увеличилось на 140 семей.

Второй губернаторский проект, стартовавший в 2016 году, это «Корова – кормилица». На сходах граждан сельских поселений определены 369 малоимущих се-

мей – по три семьи из 123 поселений республики, в которых воспитываются 1545 детей. Участники проекта получили помощь в натуральном виде – корову с теленком.

Общий объем финансирования социального проекта из республиканского бюджета составил 13 689,9 тыс. рублей (всего 369 коров с теленком, стоимость одной коровы с теленком – 35,0 тыс. рублей, стоимость страхования одной коровы с теленком – 1,925 тыс. рублей).

Заключены договоры страхования с ООО «СК «Согласие» и центрами социальной помощи семье и детям. Всего заключено 369 социальных контрактов с семьями на получение помощи в виде коровы с теленком.

В соответствии с постановлением Правительства Республики Тыва от 29 августа 2016 г. № 372 «О мерах социальной поддержки семьям, имеющим пять и более детей, проживающим в сельских населенных пунктах на территории Республики Тыва» Агентство по делам семьи и детей Республики Тыва определено уполномоченным органом по предоставлению мер социальной поддержки семьям, имеющим пять и более детей, проживающим в сельских населенных пунктах на территории Республики Тыва.

На реализацию проекта «Социальный уголь» из республиканского бюджета выделено 5 500,0 тыс. рублей. Участниками проекта стали 702 многодетные семьи из сельской местности, где воспитываются 3788 несовершеннолетних детей. Социальная поддержка оказана в виде твердого топлива и оплаты за электроэнергию (992,6 рублей), из них 680 семей получили уголь (по 2,1 тонн) и 22 семьи, проживающие в Тере-Хольском и Тоджинском районах, – по 4,8 куб. дров.

Всего за 2016 год получили помощь в рамках реализации социальных проектов 3899 семей с детьми, заключен 3461 социальный контракт.

На 1 января 2017 г. в региональном сегменте Федерального регистра лиц, имеющих право на государственную социальную помощь, состоят 26 448 чел., в том числе:

- по Федеральному закону от 24 ноября 1995 г. № 181-ФЗ «О социальной защите инвалидов в Российской Федерации» – 22549 чел., из них дети-инвалиды – 2306 чел. По сравнению с 2014 г. в 2016 г. прослеживается снижение численности детей-инвалидов на 127 чел. или 4,2%. (2014 г. – 2433 чел., 2016 г. – 2306).

Таблица № 2.4.1

Информация о детях-инвалидах за период 2014-2016 гг.

период	Численность льготных категорий граждан, включенных в региональный сегмент федерального регистра	из них		% от численности льготных категорий граждан	Размер ЕДВ (рублей)	Размер НСУ (рублей)	коэффициент индексации
		Дети-инвалиды					
2014	27204	2433		8,9	2123,9	881,63	1,05
2015	26697	2317		8,7	2240,7	930,12	1,055
2016	26448	2306		8,7	2397,59	995,23	1,07

За период с 2014 по 2016 гг. размер ежемесячных денежных выплат трижды индексировался: в 2014 г. коэффициент индексации составил – 1,05, 2015 г.-1,055, 2016 г. – 1,07.

С февраля 2017 г. размеры ежемесячной денежной выплаты и стоимость набора социальных услуг возросли на 5,4 %, размер ЕДВ составляет 2527,06 рублей, НСУ – 1048,97 рублей.

2.5. Меры поддержки многодетных семей

Одним из приоритетных направлений государственной политики является усиление государственной поддержки семей с детьми. В республике поддерживаются инициативы Президента Российской Федерации в области семейной политики.

В целях обеспечения мер поддержки многодетных семей, направленных на улучшение жилищных условий в Республике Тыва, внесено изменение в Конституционный закон Республики Тыва от 27 ноября 2004 г. № 886 ВХ-1 «О земле», согласно которому многодетные семьи имеют возможность приобретать в собственность бесплатно земельные участки для индивидуального жилищного строительства.

В соответствии с данным законом Агентству по делам семьи и детей Республики Тыва переданы полномочия по ведению Реестра учета многодетных семей и семей, имеющих ребенка-инвалида, обратившихся за предоставлением бесплатного земельного участка.

Всего обратилось 3194 семьи, из них, включены в реестр 1433 семей, отказано – 1487 семьям (в 2015 г. – 2647 семей, из них включена в реестр 1181 семья, отказано 1279 семьям). С 2011 по 2016 год обеспечено земельными участками 1672 семьи, общая площадь участков составила 1 329 240 кв.м.

В соответствии с Законом Республики Тыва от 28 октября 2011 г. № 937 ВХ-1 «О мерах социальной поддержки отдельных категорий семей в Республике Тыва» предусмотрено:

- внеочередное оказание бесплатной медицинской помощи по программам оказания государственных гарантий в организациях здравоохранения;

- установлены льготы по родительской плате за содержание в государственных и муниципальных дошкольных учреждениях детей из многодетных семей. Так, размер родительской платы за содержание ребенка не может превышать 20 процентов затрат на содержание ребенка в соответствующем образовательном учреждении, а для многодетных семей, в которых воспитываются трое и более несовершеннолетних детей, размер родительской платы не может превышать 10 процентов указанных затрат.

По состоянию на 1 января 2017 г. среднемесячный размер родительской платы за содержание ребенка в образовательных учреждениях, реализующих основную общеобразовательную программу дошкольного образования, в Республике Тыва составил 2076,6 рублей. За 2016 год компенсация части родительской платы была выплачена на 21311 детей (в 2015 г. – 19141 детям, в 2014 г. – 17400).

Субвенции на компенсацию части родительской платы за содержание ребенка в дошкольном образовании профинансированы на сумму 116 850,390 тыс. рублей (в 2015 г. – 120712,66 тыс. рублей, 2014 – 74181,3 тыс. рублей);

- начиная с 2012 года за счет средств республиканского бюджета Республики Тыва предоставляется региональный материнский капитал в размере 50 тыс. рублей семьям в связи с рождением пятого и последующих детей.

В соответствии с постановлением Правительства Республики Тыва от 7 декабря 2009 г. № 601 «О порядке организации отдыха и оздоровления детей в Республике Тыва» определен порядок выплаты компенсации родителю (законному представителю) за самостоятельно приобретенную путевку на ребенка в загородные стационарные детские оздоровительные лагеря в размере 50 процентов от средней стоимости пребывания. Размер компенсации составляет 5315 рублей, исходя из расчета 253 рубля в день на одного ребенка в загородном стационарном детском оздоровительном лагере.

Раздел 3. Жилищные условия семей, имеющих детей

3.1. Обеспечение жильем молодых семей, имеющих детей

Правительством Республики Тыва осуществляется такие федеральные и республиканские программы по улучшению жилищных условий молодых семей и специалистов, как:

- государственный сертификат материнского (семейного) капитала семей (ГУ – Отделением пенсионного фонда Российской Федерации по Республике Тыва);

- региональный материнский капитал (Агентством по делам семьи и детей Республики Тыва);

- земский доктор (Министерством здравоохранения Республики Тыва);

- устойчивое развитие сельских территорий (Министерством сельского хозяйства и продовольствия Республики Тыва);

- предоставление субсидий из республиканского бюджета на компенсацию части затрат по ипотечным кредитам (займам) на приобретение (строительство) жилья выпускникам государственных образовательных организаций высшего образования, окончившим с отличием данные учебные заведения (Министерством по делам молодежи и спорта Республики Тыва);

- предоставление субсидий из республиканского бюджета на компенсацию части затрат по ипотечным кредитам (займам) приобретение (строительство) жилья работникам культуры (Министерством культуры Республики Тыва);

- создание молодежных строительных кооперативов (ПАО «Агентство по привлечению и защите инвестиций Республики Тыва»);

- обеспечение жильем молодых семей (Министерством строительства и жилищно-коммунального хозяйства Республики Тыва).

В рамках подпрограммы «Устойчивое развитие сельских территорий Республики Тыва на 2014-2017 годы и на период до 2020 года» государственной программы Республики Тыва «Развитие сельского хозяйства и регулирование рынков сельскохозяйственной продукции сырья и продовольствия в Республике Тыва на 2014-

2020 годы» получили субсидии на строительство (приобретение) индивидуального жилого дома 63 молодых семьи (в 2015 – 63, 2014 г. – 103). Объем направленных субсидий составил 60 269,3 тыс. рублей.

Мероприятия подпрограммы «Обеспечение жильем молодых семей» федеральной целевой программы «Жилище» на 2015-2020 годы на территории Республики Тыва реализуются в рамках подпрограммы «Обеспечение жильем молодых семей в Республике Тыва» государственной программы Республики Тыва «Обеспечение жителей Республики Тыва доступным и комфортным жильем на 2014-2020 годы», утвержденной постановлением Правительства Республики Тыва от 26 мая 2014 г. № 219.

На начало 2016 г. в Республике Тыва состоят на учете в качестве нуждающихся в улучшении жилищных условий в соответствии с действующим законодательством 30 тыс. семей, из них около 10 тыс. – молодые семьи.

Государственным заказчиком и уполномоченным органом по реализации данной программы на территории республики является Министерство строительства и жилищно-коммунального хозяйства Республики Тыва.

Основной задачей Подпрограммы является предоставление социальной выплаты на приобретение жилья, в том числе на уплату первоначального взноса при получении ипотечного жилищного кредита или займа, а также на погашение основной суммы долга по ипотечному кредиту или займу. Размер социальной выплаты составляет 35 процентов от расчетной стоимости жилья в республике для молодых семей, имеющих детей, и 30 процентов от расчетной стоимости жилья для молодых семей без детей. Также участникам программы в случае рождения ребенка предоставляется дополнительная социальная выплата не менее 5 процентов от расчетной стоимости жилья за счет средств республиканского бюджета или местного бюджета.

Социальные выплаты молодые семьи могут использовать:

- 1) для оплаты цены договора купли-продажи жилого помещения;
- 2) для оплаты цены договора строительного подряда на строительство индивидуального жилого дома;
- 3) для погашения основной суммы долга и уплаты процентов по жилищным кредитам, в том числе ипотечным, или жилищным займам на приобретение жилого помещения или строительство индивидуального жилого дома.

Следует отметить, что реализация подпрограммы стимулировала разработку и принятие в муниципальных образованиях республики программ по улучшению жилищных условий молодых семей.

В рамках реализации республиканской целевой программы «Обеспечение жильем молодых семей в Республике Тыва» были улучшены жилищные условия:

в 2011 г. – 30 молодых семей (при общем количестве 1197 семей или 2% на 17 млн. рублей);

в 2012 г. – 55 молодых семей (при общем количестве 1096 семей или 5% на 25 млн. рублей);

в 2013 г. – 88 молодых семей (при общем количестве 512 семей или 17% на 31 млн. рублей);

в 2014 г. – 126 молодых семей, из которых 55 семей являются многодетными (при общем количестве 441 семья или 28,5% на 51 млн. рублей).

Взрослые члены молодых семей являются работниками реального сектора экономики, финансовой и бюджетной отраслей: большинство из них заняты в сельском хозяйстве, сфере пассажирских перевозок, банковском секторе, образовании, здравоохранении и муниципальной службе.

Несмотря на дотационность бюджета республики в 2011-2015 годах улучшены жилищные условия 299 молодых семей. На сегодняшний день активно ведутся работы с муниципальными образованиями, чтобы молодые семьи, которые нуждаются в улучшении жилищных условий, не оставались без пристального внимания государства.

В 2016 году улучшили жилищные условия 193 молодые семьи. В период реализации программы дополнительно были предоставлены социальные выплаты 6 молодым семьям на улучшение жилищных условий. Всего в 2016 году социальные выплаты получили 199 молодых семей или 64 процента от общего количества семей. В сводном списке состоят 310 семей.

Общий объем финансирования составил 92 900,0 тыс. рублей, в том числе 43 400,0 тыс. рублей из федерального бюджета, 35 000,0 тыс. из республиканского и 14 400,0 тыс. рублей из муниципальных бюджетов.

Из 199 семей, в том числе 40 семей, имеющих трех и более детей, социальные выплаты направили:

на погашение основной суммы долга и уплаты процентов по ипотечным кредитам (займам) 49 семей, в том числе 10 семей, имеющих трех и более детей;

на оплату цены договора купли-продажи жилого помещения 48 семей, в том числе 3 семьи, имеющих трех и более детей;

на оплату цены договора строительного подряда на строительство индивидуального жилого дома 102 семьи, в том числе 27 семей, имеющих трех и более детей.

Дополнительные социальные выплаты из республиканского бюджета в размере не менее 5 процентов расчетной (средней) стоимости жилья предоставлены 3-м молодым семьям, в том числе семье, имеющей трех и более детей, и двум семьям, ставшими многодетными.

Таким образом, Правительство Республики Тыва выполняет все обязательства в рамках реализации данной подпрограммы.

На 2017 год запланировано улучшить жилищные условия 227 молодым семьям, из которых 108 семей, имеющих трех и более детей, или 28 процентов от общего количества семей подпрограммы.

3.2. Обеспечение жильем многодетных семей

В соответствии с Конституционным законом Республики Тыва от 27 ноября 2011 г. № 886 ВХ-1 «О земле» многодетные семьи имеют возможность приобретать в собственность бесплатно земельные участки для индивидуального жилищного строительства.

С целью соблюдения гласности по предоставлению земельных участков многодетным семьям и семьям, имеющим ребенка-инвалида, Реестр опубликован на официальном сайте Агентства по делам семьи и детей Республики Тыва.

В соответствии с информацией, представленной органами местного самоуправления, по состоянию на 1 января 2017 г. (нарастающим итогом) в Республике Тыва многодетным семьям предоставлено 1672 земельных участка общей площадью 1 329 240 кв. м.

Предоставление земельных участков с 2011 года

Таблица 3.2.1

	2011	2012	2013	2014	2015	2016	С момента принятия закона обеспечено
Количество земельных участков	39	111	481	666	310	65	1672
Площадь кв.м	31550	93000	350595	540412	253050	60433	1329240

Источник: Министерство земельных и имущественных отношений Республики Тыва

В 2016 году 65 многодетных семей обеспечено земельными участками общей площадью 60433 кв. м или выполнение плана составляет 32,99 процента от запланированных к передаче 197 земельных участков (в 2015 году было обеспечено 310 многодетных семей при плане 480 участков).

Таблица 3.2.2

№	Наименование муниципального образования	План на 2016г.	Факт на 1 января 2017 г.	Исполнение, процентов
1	г.КЫЗЫЛ			
2	г.Ак-Довурак	20	20	100
3	Бай-Тайгинский кожуун	15	2	13,3
4	Барун-Хемчикский кожуун			
5	Дзун-Хемчикский кожуун	20		0
6	Каа-Хемский кожуун	25		0
7	КЫЗЫЛСКИЙ КОЖУУН	30	16	53,33
8	Монгун-Тайгинский кожуун	2		0
9	Овюрский кожуун	7	1	14,29
10	Пий-Хемский кожуун			
11	Сут-Хольский кожуун	3		0
12	Тандинский кожуун	20	1	5
13	Тес-Хемский кожуун		22	
14	Тере-Хольский кожуун	5		0
15	Тоджинский кожуун			
16	Улуг-Хемский кожуун	50		0
17	Чаа-Хольский кожуун			
18	Чеди-Хольский кожуун			
19	Эрзинский кожуун		3	
		197	65	32,99

Источник: Министерство земельных и имущественных отношений Республики Тыва.

Таблица 3.2.3

Общее количество земельных участков, предоставленных многодетным семьям, семьям, имеющим ребенка-инвалида на территории Республики Тыва за период с 2011 года по 2016 год

Наименование муниципального образования	Условия предоставления земельных участков		Количество многодетных семей, обеспеченных земельными участками						Всего с 2011 по 2016 годы.	
	размер кв.м		2011	2012	2013	2014	2015	2016		
	mi№	max								
1	2	3	4	5	6	7	8	9	10	
г.Кызыл	600	1500		4	193	-				197
г.Ак-Довурак	600	850	26		84	49		20		179
Бай-Тайгинский кожуун	1000	1200			22	1		2		25
Барун-Хемчикский кожуун	600	2500			27	1	9			37
Дзун-Хемчикский кожуун	600	1500				38				38
Каа-Хемский кожуун	600	2500	3		18	6				27
Кызылский кожуун	800	2500		93		17	46	16		172
Монгун-Тайгиснский кожуун	800	1000	4	11	60	-				75
Овюрский кожуун	750	750	1			11	2	1		15
Пий-Хемский кожуун	800	2500		3	8	12	12			35
Сут-Хольский кожуун	600	1500	5		2	-				7
Тандинский кожуун	600	2500			1	2		1		4
Тес-Хемский кожуун	800	1000			37	-	39	22		98
Тере-Хольский кожуун	600	1500				6				6
Тоджинский кожуун	600	2500				4	47			51
Улуг-Хемский кожуун	800	2500				492	148			640
Чаа-Хольский кожуун	800	800				7				7
Чеди-Хольский кожуун	600	1500			4	10				14
Эрзинский кожуун	600	2500			25	10	7	3		45
Итого	х	х	39	111	481	666	310	65		1672

Источник: Министерство земельных и имущественных отношений Республики Тыва.

Основными проблемными вопросами при реализации Конституционного закона является недостаточность средств консолидированного бюджета республики, необходимых для создания инженерной инфраструктуры на земельных участках, подлежащих предоставлению многодетным семьям, а также дефицит пригодных для освоения земель в городских округах.

В целях устранения очереди многодетных семей на получение земельных участков, в связи с недостатком подготовленных земельных участков на территории столицы Республики Тыва – г. Кызыла, Конституционным законом Республики Тыва от 8 мая 2015 г. № 4-КЗРТ «О внесении изменений в статью 13.2 Конституционного закона Республики Тыва «О земле» в порядок предоставления земельных участков многодетным семьям внесены изменения, позволяющие предоставлять зе-

мельные участки в границах муниципальных районов Республики Тыва, граничащих с указанным городским округом Республики Тыва.

3.3. Обеспечение жильем детей-сирот и детей, оставшихся без попечения родителей

В республике реализуется комплекс мер по предоставлению жилья детям-сиротам.

В 2016 году на обеспечение жилыми помещениями детей-сирот и детей, оставшихся без попечения родителей, и лиц из их числа предусмотрено всего 234 733,80 рублей, из них за счет средств федерального бюджета 187 468,3 тыс. рублей, из республиканского бюджета 47 265,5 тыс. рублей

За 2016 год фактическое исполнение составило 187156,4 тыс. рублей (77,2% от плана), из них из федерального бюджета 142 336,4 тыс. рублей, из республиканского бюджета 44 819,9 тыс. рублей.

Всего за 2013-2016 годы из запланированных 1064 помещений фактически построено 814, их них:

- заселено в жилые помещения 754 чел.;
- имеют электроснабжение 687 помещений.

Таблица 3.3.1

Годы реализации программы строительства для детей-сирот и детей, оставшихся без попечения родителей	Обеспечение жильем детей-сирот и детей, оставшихся без попечения родителей, по плану (чел.)	Фактически построено помещений	Заселено (чел.)	Имеют электроснабжение
2013	314	297	297	297
2014	404	404	404	382
2015	170	113	53	8
2016	176	0	0	0
Итого	1064	814	754	687

Источник: Агентство по делам семьи и детей Республики Тыва

При строительстве домов для детей-сирот проблемным остается вопрос подключения к электроснабжению. Из 814 домов подключено к электричеству 687 жилых помещений или 84 процента.

Проводится совместная работа с энергосберегающей организацией АО «Тыва-энерго» по выезду в муниципальные образования для заключения договоров энергоснабжения с детьми-сиротами.

На 1 января 2017 г. в очереди на получение жилья состоят 4291 (в 2015 г. – 4 201) детей-сирот и лиц из их числа.

Численность лиц из числа детей-сирот, в отношении которых вступили в силу и не исполнены судебные решения об обеспечении их жилыми помещениями, составило 256 человек.

Максимальная продолжительность ожидания указанной категорией детей, состоящих в очереди на предоставление жилого помещения, составляет 8 лет.

Таблица № 3.3.2

Сведения о детях-сиротах и детях, оставшихся без попечения родителей, и учет предоставления им жилья

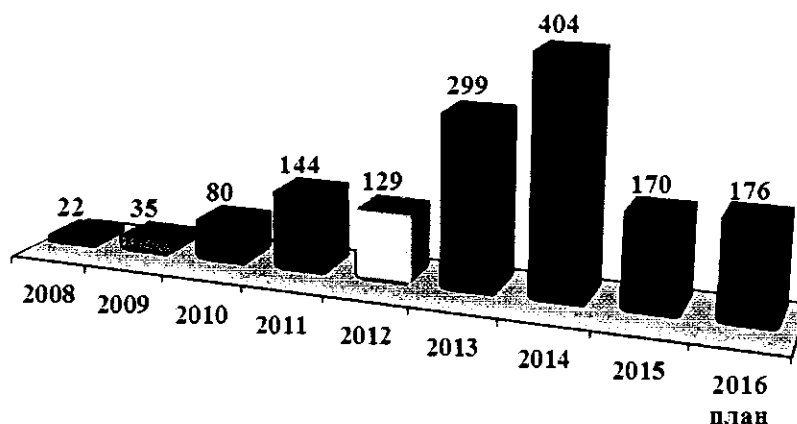
Сведения об устройстве детей-сирот в регионе		2014 г.	2015 г.	2016 г.	
1.	Общее число детей-сирот и детей, оставшихся без попечения родителей	4286	3938	3949	
2.	Численность выявленных детей-сирот и детей, оставшихся без попечения родителей	930	936	764	
3.	из них: количество детей-сирот	234	186	161	
4.	Общее число детей указанной категории, содержащихся в стационарных учреждениях	201	182	236	
5.	Общее число детей-сирот и детей, оставшихся без попечения родителей, состоящих на учете по предоставлению жилья, всего:	3872	3847	4017	
6.	в т.ч. в возрасте	14 - 17 лет (вкл.)	901	623	1264
7.		18 - 22 лет (вкл.)	1682	1520	1887
8.		с 23 лет	1199	1640	1244
9.	Количество детей указанной категории, чье право на получение жилья реализовано, всего:	404	170	0	
10.	в том числе по вынесенным судебным решениям	27	45	0	
11.	Количество вынесенных по этому основанию судебных решений	81	129	89	

Источник: Агентство по делам семьи и детей Республики Тыва

С целью обеспечения открытости и доступности для граждан список детей-сирот и решения жилищной комиссии ежемесячно публикуются на сайте Агентства по делам семьи и детей Республики Тыва.

Диаграмма 3.3.1

Обеспечено жилыми помещениями, чел.



За отчетный период проведено 10 заседаний Комиссии, где рассмотрены представленные документы детей-сирот, проверены на наличие жилого помещения посредством направления запросов в Управление Росреестра (за отчетный период текущего года их направлено 730).

Всего за год по решению Комиссии:

- исключено из списка 26 человек (2015 г. – 820);
- отказано в постановке на учет в качестве нуждающегося в жилье – 97 (2015 г. – 109);
- включено – 404 человека (2015 г. – 372);
- восстановлены в очереди на получение жилья – 7 человек (62).

С целью мониторинга хода и качества строительства домов для детей-сирот и детей, оставшихся без попечения родителей, и проведения разъяснительной работы среди детей-сирот о правах на имущество и жилое помещение рабочей группой осуществлено 29 (2015 г. – 8) выездов в муниципальные образования республики.

Для реализации дополнительных гарантий по социальной поддержке детей-сирот в соответствии с Порядком предоставления единовременной материальной помощи детям-сиротам и детям, оставшимся без попечения родителей, в том числе находящимся под опекой (попечительством), на текущий ремонт имеющегося закрепленного жилого помещения, принадлежащего им на праве собственности, в 2016 году направлено 200 тыс. рублей, 4 заявителям (2015 г. – 7) – по решению Комиссии.

О специализированном жилищном фонде

В соответствии с постановлением Правительства Республики Тыва от 30 декабря 2014 г. № 625 Агентство по делам семьи и детей Республики Тыва определено уполномоченным органом по формированию специализированного жилищного фонда для детей-сирот.

Из Министерства земельных и имущественных отношений Республики Тыва поступило 123 распоряжения на 728 объектов, которые внесены в состав специализированного жилищного фонда Республики Тыва и закреплены на праве оперативного управления за Агентством по делам семьи и детей Республики Тыва (2013 г. – 296, 2014 г. – 404, 2015 г. – 28 помещений).

На переданные помещения оформлены документы в едином государственном реестре права (Росреестр) об оперативном управлении на имущество, отнесенного в состав специализированного жилищного фонда Республики Тыва.

Заключено договоров найма специализированного жилого помещения с 679 детьми-сиротами.

Не заключено с 46, из них 18 по причине отсутствия сирот по месту жительства (контракт в рядах Российской Армии, служба в Российской Армии, работа и учеба за пределами населенных пунктов и Республики Тыва, отбывание наказания в исправительных колониях и др.), по 28 – не наступили сроки для заключения договора.

Раздел 4. Состояние здоровья женщин и детей

4.1. Младенческая смертность

По итогам 2016 года показатель младенческой смертности (далее – МС) составил 11,3% на 1000 родившихся (в абс. кол. – 84 чел.), что на 24 % ниже, чем в 2015 году (2015 г. – 14,5%, 2014 г. – 15,4% на 1000 родившихся).

Возрастная характеристика матерей умерших детей при рождении ребенка показала, что в основном они были фертильного возраста (18-48 лет). 97,6% женщин, юные первородящие 2,3%. По количеству беременностей и родов превалирует смертность детей от 1-2 родов – 52,3% (в 2015 г. – 58,4%, 2014 г. – 53,0%), от повторно родящих (более 4 родов) составляет 17 – 22,6%, что на уровне прошлого года (в 2015 г. – 26 (23%), в 2014 г. – 16 (13,4%).

В 2016 г. доля недоношенных детей среди всех умерших до 1 года жизни составила 48,8% – 41 ребенок (в 2015 г. – 42,4% (48 детей), в 2014 г. – 49,5% (59 детей), и в динамике 2016 г. в абсолютном количестве на 7 случаев меньше, но удельный вес среди всех умерших детей выше на 6,4%, чем в 2015 году.

Среди недоношенных детей превалирует смертность детей с экстремально низкой массой тела – 19,0% (16 детей) против 12,3% (14 детей) в 2015 г., с очень низкой массой тела 12,4% (12 детей) против 13,2% (15 детей) в 2015 г., с низкой массой тела 15,4 % (13 детей) против 16,8 % (19 детей) в 2015 г.

Преждевременные роды в 2015 г. по республике составили 523 (7,1%) против 471 (6,2%) в 2015 г. (в 2014 г. – 497 (6,2%), в 2013 г. 540 (6,6 %). В том числе с экстремально низкой массой тела родилось 19 детей в 2016 г., из них умерло 16 (84,2%) (в 2015 г. – 18 (умерло 14 (77,7%), 2014 г. – 22 (умерло 11 (50%), в 2013 г. – 20 (умерло 13 (65%).

В 2016 году среди умерших по полу: 50 мальчиков – 59,5% против 61 (53,9%) в 2015 г.

Возрастная структура младенческой смертности.

Изучение МС в возрастном аспекте показало, что в 2016 г. отмечено увеличение МС в раннем неонатальном в 1,0 раз, а стойкое снижение отмечено в неонатальном и постнеонатальном периодах (в 0,7 раза).

Анализ МС в разрезе муниципальных образований показывает, что высокие показатели МС (выше республиканского) зарегистрированы в следующих районах: Тере-Хольском – 33,8% (2 случая), Чеди-Хольском – 26,1% (5 случаев), Чаа-Хольском – 23,6% (4 случая), Тес-Хемском – 17,3% (4 случая), Монгун-Тайгинском – 15,8% (3 случая), Дзун-Хемчикском – 13,4% (8 случаев), Кызылском – 13,0% (10 случаев), Тоджинском – 12,8% (2 случая), Барун-Хемчикском – 12,5% (8 случаев все в г. Ак-Довураке, показатель составил 23,8%).

В 6 районах (Эрзинский, Кызылский, Овюрский, Бай-Тайгинский, Сут-Хольский) и г. Кызыле показатель МС ниже, чем по республике.

В 2016 году в двух районах не отмечены случаи младенческой смертности – в Каа-Хемском (в т.ч. и детской смертности) и Сут-Хольском. В последний раз не было случая МС в Тере-Хольском районе в 2012 году.

По месту наступления смерти: в течение последних трех лет превалирует смертность детей в родовспомогательных учреждениях республики, где умерло

42 новорожденных ребенка (50%), в том числе в Перинатальном центре 37 новорожденных – 44,0%. На втором месте – вне стационара – умерло 19 детей (22,6%) против 29 случаев (25,4%) в 2015 г., отмечено снижение в 1,5 раза. На третьем месте – в отделении анестезиологии и реанимации ГБУЗ Республики Тыва «Республиканская детская больница» – умерло 14 детей (16,6%) против 26 случаев (22,8%) в 2015 г., снижение в 1,8 раза. В межмуниципальном центре умерло 5 детей (5,9%), отмечен рост в 2,5 раза (в 2015 г. 2 – 1,7%). В Республиканской больнице № 1 (в детском хирургическом и нейрохирургическом отделениях) умерло 2 ребенка – 2,37%, в детском отделении Тоджинской ЦКБ и детском инфекционном отделении Инфекционной больницы – по 1 ребенку (по 1,1%).

По итогам 2016 г. отмечено снижение смерти детей в ЦКБ в 3,0 раза, отделении реанимации и анестезиологии РДБ в 1,8 раза, вне стационара в 1,5 раза и в Перинатальном центре в 1,1 раза. Отмечен рост смертности в Межмуниципальном центре в 2,5 раза. За пределами Республики Тыва в 2016 году не отмечено смертности детей до года.

Из 19 детей, умерших вне стационара, 18 детей умерли на дому (21,4%), 1 – в других местах (1,2%).

С сентября 2015 г. изменилась причинная структура младенческой смертности, на второе место вышли внешние причины, вытесняя врожденные аномалии развития на третье место.

В причинной структуре МС ведущее место занимает смертность детей от отдельных состояний перинатального периода – 47,6% (40 случаев) против 45,6%

(52 случая), что меньше на 12 случаев, чем в 2015 г., на 2 месте – от внешних причин – 15,4% (13 случаев), все случаи от механической асфиксии, меньше на 10 случаев, чем в 2015 г. На 3 месте – от врожденных аномалий – 13,0% (11 детей), что ниже на 2 случая, чем в 2015 г. На 4 месте – от болезней органов дыхания (8 случаев – 9,5%), затем от болезней нервной системы – 5,9% (5 случаев), и от инфекционно-паразитарных болезней и от болезней органов пищеварения – по 3,5% (по 3 случая) и 1 случай (1,1 %) от прочих причин.

В 2016 г. отмечен рост смертности детей от болезней органов пищеварения в 3,0 раза, а снижение – от инфекционно-паразитарных болезней в 2,6 раза, болезней нервной системы в 1,4 раза, отдельных состояний перинатального периода в 1,3 раза, врожденных аномалий развития и болезней органов дыхания в 1,1 раза.

В структуре причин смертности от отдельных состояний перинатального периода – 47,6% (40 случаев): превалирует смертность от синдрома дыхательных расстройств 11 случаев (13,0%), на втором месте – внутричерепная родовая травма 6 случаев (7,1%), на третьем месте – инфекционные болезни, специфичные для перинатального периода, 5 случаев (5,9%), в том числе 4 от сепсиса; на четвертом месте – по 4 случая (4,7%) церебральной ишемии, бронхолегочной дисплазии и язвенно-некротического энтероколита, внутрижелудочковое кровоизлияние – 3 случая (3,55), по 1 случаю (1,2%) от врожденной пневмонии, других расстройств системы пищеварения и прочих болезней новорожденного.

От внешних причин в 2016 г. умерло 13 детей, все от механической асфиксии. Распределение по месту жительства: Барун-Хемчикский – 3 случая, Кызылский и г.

Кызыл – по 2 случая, Тес-Хемский, Чаа-Хольский, Тере-Хольский и Эрзинский районы – по 1 случаю.

Одной из эндогенных социально значимых причин смерти детей 1 года жизни являются врожденные аномалии, которые с 2011 г. стабильно занимали второе место в причинной структуре МС, но с сентября 2015 г. заняли третье место – 13,0% (11 случаев): первое место занимают множественные врожденные аномалии развития плода – 4,8% (4 случая), затем врожденные аномалии сердечно-сосудистой системы – 3,6% (3 случая), аномалии органов пищеварения – 2,4% (2 случая) и аномалии органов дыхания – 1,2% (1 случай).

Самое большое количество смертей детей от врожденных аномалий отмечены в г. Кызыле (3 случая) и по 2 случая – Кызылском, Дзун-Хемчикском, Тандинском, по 1 случаю – Улуг-Хемском и Тоджинском кожуунах.

Анализ случаев показывает, что 60% умерших детей на дому составляют дети из социально неблагополучных и мигрирующих семей, смерть наступает в результате распития спиртных напитков родителями, недостаточного присмотра за детьми.

Таким образом, проведенный анализ случаев МС по республике за 2016 год показывает, что:

1. За 2016 год отмечено снижение показателя младенческой смертности в 1,3 раза (показатель МС – 11,4% (абс.кол. – 84 детей) против 15,0% (114 случаев) в 2015 г.).

2. Отмечен рост смертности детей в раннем неонатальном периоде в 1,0 раз, снижение в неонатальном в 1,2 раза и постнеонатальном периоде в 1,4 раз.

3. Основными причинами младенческой смертности остаются отдельные состояния перинатального периода – 47,6% (40 случаев), на 2 месте внешние причины – 15,4% (13 случаев), на 3 месте – врожденные аномалии 13% (11 детей).

4. Среди умерших детей основная доля составляют дети, умершие в возрасте от 0-3 мес. жизни (76,1%).

5. Среди всех умерших детей до 1 года высокой остается доля недоношенных детей и составляет – 48,8% (41 ребенок) (в 2015 г. – 42,4% (48 детей), в 2014 г. – 49,5% (59 детей).

6. В 2016 году в двух районах не отмечены случаи младенческой смертности – в Каа-Хемском (в том числе и детской смертности) и Сут-Хольском. В 6 районах и г. Кызыле показатель МС ниже, чем по республике.

7. Высокие показатели МС (выше республиканского) зарегистрированы в Тере-Хольском – 33,8% (2 случая), Чеди-Хольском – 26,1% (5 случаев), Чаа-Хольском – 23,6% (4 случая), Тес-Хемском – 17,3% (4 случая), Монгун-Тайгинском – 15,8% (3 случая), Дзун-Хемчикском – 13,4% (8 случаев), Кызылском – 13,0% (10 случаев), Тоджинском – 12,8% (2 случая), Барун-Хемчикском кожуунах – 12,5% (8 случаев все в г. Ак-Довураке, показатель составил 23,8%).

4.2. Смертность детей от 1 года до 14 лет

Всего за 2016 год умерло 52 ребенка, показатель 54,7 на 100 тыс. населения, что ниже на 27% по сравнению с 2015 годом.

Таблица 4.2.1

**Детская смертность и абсолютное число умерших детей
по возрасту за 2014-2016 гг.**

Годы	Детская смертность		абсолютное число, по возрасту и в процентах							
	абс.ч	%	1-4 лет		5-9		10-14		15-18	
			абс. ч	%	абс. ч	%	абс.ч	%	абс. ч	%
2014	103	1,0	53	51,4	16	15,5	18	17,4	16	15,5
2015	89	0,8	39	43,8	16	17,9	14	15,7	20	22,4
2016	69	0,6	27	39,1	11	15,9	14	20,2	17	24,6

По структуре причин детской смертности превалирует смертность детей от внешних причин – 37 чел. (53,6%), что ниже 46,3% в сравнении с аналогичным периодом 2015 г.

От внешних причин умерло 37 детей, в том числе 14 случаев от механической асфиксии вследствие суицидов, 11 – от травм (4 – от ЧМТ, 3 случая от авто-травм, 2 случая от падения с высоты, по 1 случаю от других травм и от термического ожога), 7 – от случайных утоплений и 5 случаев от отравлений.

Анализ причин смерти от внешних причин: в сравнении с 2015 годом произошло значительное снижение смертности от внешних причин в 1,8 раза (на 32 случая). Произошло снижение смерти от внешних причин за счет механической асфиксии на 12,5%, утоплений на 46,1%, травм на 60,7%, отравлений на 58,3%.

От заболеваний умерло 29 чел. (42,0%), отмечен рост на 45% за счет болезней нервной системы (в 3,0 раза), инфекционно-паразитарных болезней, болезней органов пищеварения и мочеполовой системы (в 2,0 раза).

Из них от болезней нервной системы – 9 детей (13,0%), от инфекционно-паразитарных болезней – 6 детей (8,6%), от болезней органов дыхания – 5 случаев (7,2%), от болезни крови и кроветворных органов, от болезни органов пищеварения и от болезни мочеполовой системы – по 2 случая (2,8%), от новообразований, болезни эндокринной системы и врожденных аномалий - по 1 случаю (по 1,4%).

В 23,1% детей (16 человек) умерших от заболеваний, являются инвалидами с детства, что усугубило течение заболевания и привело к летальному исходу. И в прочих причинах – 3 случая (диагнозы временно не установлены).

4.3. Заболеваемость детей

В республике показатель общей заболеваемости у детей до 14 лет составил 120679,3 на 100 тыс. детей соответствующего возраста (2014 г. – 135799,3, 2015 г. – 136401,5), что на 11,5% ниже 2015 г.

В структуре заболеваемости ведущее место занимают болезни органов дыхания, показатель составил 58382,4 на 100 тыс. соответствующего населения (48,3%), что меньше 2015 г. на 18,8%. На втором месте инфекционные болезни – 9067,7 на 100 тыс. соответствующего населения (5,8%), что выше 2015 г. на 15,1%, болезни

кожи и подкожной клетчатки – 7448,0 на 100 тыс. соответствующего возраста, заболеваемость болезнями органов пищеварения составила 6203,4 на 100 тыс. соответствующего возраста (2015 г. – 7485,3). Отмечено снижение травм, отравлений и некоторых других последствий внешних причин на 3,9 %, что составило 6762,2 на 100 тыс. соответствующего населения (7043,4 в 2015 г, 7445,4 в 2016 г.), болезни эндокринной системы составили 6060,3 на 100 тыс. соответствующего возраста (5,0%), что ниже на 1,8% по сравнению с аналогичным периодом прошлого года (2015 г. - 5951,4). Отмечено снижение заболеваний костно-мышечной системы и соединительной ткани на 2%, болезни нервной системы на 8%.

На диспансерном учете всего 18639 детей до 14 лет, по сравнению с 2015 годом отмечено снижение на 3,4%, за счет улучшения работы врачами по реабилитации выявленных заболеваний после проведенных профилактических медицинских осмотров.

Состояние здоровья подростков в республике имеет тенденцию к улучшению за счет снижения общей заболеваемости подростков. Уровень заболеваемости подростков республики снизился на 5,3% в сравнении с 2015 г. и составил 161015,4 на 100 тыс. соответствующего населения (2014г. – 155760,3, 2015г. – 170069,6). На диспансерном учете состоят 7283 подростка, что на 12,9% ниже чем в 2015 году.

В структуре заболеваемости подростков 15-17 лет на первом месте находятся болезни органов дыхания, что составляет 41,3% от всех заболеваний, на 2-м месте болезни эндокринной системы – 13,2%; на 3-м месте травмы, отравления и некоторые другие последствия внешних причин – 7,8%, на четвертом месте – болезни глаза и его придаточного аппарата – 6,9%. Далее следуют инфекционные болезни – 6,1%.

Наибольший прирост общей заболеваемости подростков наблюдается среди заболеваний органов дыхания на 9,3%.

Следует отметить снижение заболеваемости от инфекционных болезней на 22%, от болезнями эндокринной системы, расстройств питания и нарушения обмена веществ на 18,7%, от болезни нервной системы на 23,5%, болезней костно-мышечной системы на 50%, болезней кожи и подкожной клетчатки на 24,2%, болезней системы кровообращения на 16,4%, болезней органов пищеварения на 28,7%, врожденных заболеваний на 36,6%.

4.4. Состояние здоровья школьников

За 2016 год проведены медицинские осмотры 57217 учащимся школ, с охватом 97,1%. Всего школьников с 1 группой здоровья 11864 (20,7%), (2015 г. – 10671; 20,7%), (2014 г. – 16,7%), наблюдается увеличение количества детей с 1 группы здоровья. Со 2 группой здоровья – 42282 (73,8%), в 2015 г. – 37670 (72,8%) (2014-76,8%), удельный вес учащихся с 3 группой здоровья 4,27 %, 2448 детей, (2015 г. – 4,8%, 2529), с 4 группой – 283, (2015 г. – 274), с 5 группой здоровья – 340 (2015-564).

В структуре заболеваний ведущее место занимает стоматологическая патология (множественный кариес, тотальный кариес), как и в предыдущие годы, что составило 62,1% от всех выявленных заболеваний. На 2 месте по распространенности

– заболевания эндокринной системы – 12%, на 3 месте – болезни глаза 7,48% от всех выявленных заболеваний.

На диспансерном учете состоят 18639 детей до 14 лет, по сравнению с 2015 г. отмечено снижение на 3,4%, за счет улучшения работы по реабилитации выявленных заболеваний после проведенных профилактических медицинских осмотров. Состояние здоровья подростков в республике имеет тенденцию к улучшению за счет снижения общей заболеваемости подростков.

Уровень заболеваемости подростков республики снизился на 5,3% в сравнении с 2015 г. и составил 161015,4 на 100 тыс. соответствующего населения (2014 г. – 155760,3, 2015 г. – 170069,6). На диспансерном учете состоят 7283 подростка, что на 12,9% ниже, чем в 2015 году. В структуре заболеваемости подростков 15-17 лет на первом месте находятся болезни органов дыхания, что составляет 41,3% от всех заболеваний, на 2-м месте болезни эндокринной системы – 13,2%; на 3-м месте травмы, отравления и некоторые другие последствия внешних причин – 7,8%, на четвертом месте – болезни глаза и его придаточного аппарата – 6,9%, далее следуют инфекционные болезни – 6,1%.

Наибольший прирост общей заболеваемости подростков наблюдается среди заболеваний органов дыхания на 9,3%. Следует отметить снижение заболеваемости от инфекционных болезней на 22%, от болезней эндокринной системы, расстройств питания и нарушения обмена веществ – на 18,7%, от болезни нервной системы – на 23,5%, болезней костно-мышечной системы – на 50%, болезней кожи и подкожной клетчатки – на 24,2 %, болезней системы кровообращения – на 16,4%, болезней органов пищеварения – на 28,7%, врожденных заболеваний – на 36,6%.

По данным медицинских организаций прошли диспансеризацию 1448 детей-сирот, находящихся в стационарных учреждениях (103,5%). По результатам диспансеризации детей-сирот и детей, оставшихся без попечения родителей, находящихся в стационарных учреждениях, распределение по группам здоровья составила: группа здоровья – 19,6% обследованных, II группа – 37,5%, III группа – 21,7%, IV группа – 7,5%, V группа – 13,4%. У 414 детей-сирот впервые выявлены заболевания.

На диспансерный учет взяты 224 ребенка-сироты, что составило 15,4% от общего количество детей-сирот и детей, оставшихся без попечения родителей, находящихся в стационарных учреждениях, прошедших диспансеризацию в отчетном периоде. По итогам диспансеризации в санаторно-курортном лечении нуждались 234 ребенка, получили санаторно-курортное лечение по линии Министерства здравоохранения Республики Тыва 53% от подлежащих. В реабилитационном лечении нуждались 348 детей, завершили курс реабилитационных мероприятий 55,4% детей.

Прошли диспансеризацию 2121 (99,2%) детей-сирот и детей, оставшихся без попечения родителей, в том числе усыновленных (удочеренных), принятых под опеку (попечительство) в приемную или патронатную семью. В результате диспансеризации детей-сирот, принятых под опеку (попечительство), в I группу здоровья вошли 32,6 обследованных, во II группу – 40%, в III группу – 21,6%, в IV группу – 3,4%, в V группу – 2,8% детей-сирот, находящихся под опекой (попечительством). У 248 детей (19,8%) были выявлены патологии органов и систем.

На диспансерный учет были взяты 189 детей. Дети-сироты, принятые под опеку (попечительство), по итогам диспансеризации получили санаторно-курортное лечение 39,5% от подлежащих 320 детей, реабилитационное лечение получили 58,4% детей, специализированную медицинскую помощь, в том числе высокотехнологичную, получили 37,3% детей (подлежало 115 детей).

В целях обеспечения доступности специализированной медицинской помощи организован губернаторский проект «Маршрут здоровья». В рамках данного проекта бригада врачей ГБУЗ Республики Тыва «Республиканская детская больница» осуществила 24 выезда в муниципальные образования республики. Было осмотрено 10480 детей, 1699 детей-сирот и детей, оставшихся без попечения родителей, в том числе усыновленных (удочеренных), принятых под опеку (попечительство) в приемных и патронатных семьях. В составе бригады работали врач-педиатр и врачи узкой специальности: отоларинголог, эндокринолог, хирург, ортопед, уролог, невролог, гинеколог, гастроэнтеролог, врачи УЗИ-диагностики. По результатам проведенных осмотров выявлена следующая патология: на первом месте – патология пищеварительной системы – 20%, на втором месте – эндокринная патология – недостаток веса, задержка физического развития, узловое образование щитовидной железы, что составило 19,4% от выявленных заболеваний. На третьем месте – неврологическая патология 11,9%, патология глаз – миопия, конъюнктивиты (9,8%). Дети с впервые выявленными заболеваниями направлены на дальнейшее дообследование в консультативно-диагностическое отделение ГБУЗ Республики Тыва «Республиканская детская больница», где 49,8% детям проведено дообследование и лечение. Специализированную медицинскую помощь, в том числе высокотехнологичную, получили 519 детей, санаторно-курортное лечение за пределами республики получили 3124 ребенка, из них дети-инвалиды – 136, дети-сироты – 344, дети, проживающие в малоимущих семьях, а также находящиеся в трудной жизненной ситуации, – 2112, дети, состоящие на учете по поводу туберкулезного контакта, – 53 чел.

Направление детей с хроническими заболеваниями на санаторно-курортное лечение увеличилось на 9% (в 2015 г. санаторно-курортное лечение получили всего 2863 ребенка, из них дети-инвалиды – 55 чел., дети-сироты и дети, оставшиеся без попечения родителей, – 295 чел., дети, состоящие на учете по поводу туберкулеза, – 42 чел.). Диспансеризация будет проводиться ежегодно в целях раннего (своевременного) выявления патологических состояний, заболеваний и факторов риска их развития, а также в целях формирования групп состояния здоровья и выработки рекомендаций для несовершеннолетних.

По обеспечению вакцинными препаратами в рамках Национального календаря профилактических прививок медицинских организаций не только в отчетном году, но в течение длительного времени не существует проблем. Обеспечение необходимыми препаратами в первом полугодии каждого года идет за счет учитываемого запаса остатка с прошлого года.

На федеральный уровень подача заявок, а также работа с поставщиками на получение вакцинных препаратов проведена своевременно, за год принято вакцинных препаратов по 21 наименованию на сумму около 40 млн. рублей. Кроме того, медицинские организации обеспечиваются вакцинными препаратами, которые приобретаются за счет республиканского бюджета, на проведение прививок по эпиде-

мическим показаниям. В отчетном году приобретено вакцин по 15 наименованиям на сумму более 11 млн. рублей.

Всего за год принято вакцинных препаратов по 36 наименованиям на сумму около 50 млн. рублей.

В республике в большинстве медицинских организаций работа по иммунопрофилактике организована среди детского населения, в результате проценты выполнения годового плана прививок в рамках Национального календаря профилактических прививок в оптимальных пределах, выше 95%, а именно:

вакцинации против дифтерии на 102%, ревакцинации – 101,5%;
соответственно против коклюша – на 98% и 97,8%;
против полиомиелита – на 100% и 101,4%;
против кори на 104,3% и 100,3%;
против пневмококковой инфекции – на 103,7% и 102,8%;
против гемофильной инфекции – на 98,1%;
против гепатита В – на 100%;
против краснухи – на 100%.

4.5. Состояние здоровья женщин

За 2016 год зарегистрировано всего 211 854 заболеваний (2015 – 225 301) среди женщин, что на 6,3% меньше 2015 года. Взято на диспансерный учет 43,3% больных (2015 г. – 43%). С впервые в жизни установленным диагнозом больных составило 40% (2015 г. – 39%), из них взято на диспансерный учет 32% (2015 г. – 30%). Из числа впервые в жизни установленным диагнозом больных выявлено при профилактических осмотрах – 2830 (3,3%), в 2015 г. – 2868 (3,2%). Выявлено при диспансеризации определенных групп взрослого населения в отчетном году – 3176 (3,7%), в 2015 г. – 3435 (3,8%). Снято с диспансерного учета в 2016 году 26823 больных, состоит 73505 больных (2015 г. – 29926 снято, состоит 75450 больных).

Факторы, влияющие на состояние здоровья населения и обращения в медицинские организации в связи с обстоятельствами, относящимися к репродуктивной функции, – 39852, что составило 14,9% всех обращений (2015 г. – 12,6%).

По структуре заболеваний:

I. Болезни системы кровообращения в 2016 г. – 31254, что на 3,1% меньше 2015 года (2015 г. – 32240);

II. Болезни дыхания в 2016 г. – 24557, что на 4,7% меньше 2015 года (2015 г. – 23390);

III. Болезни мочеполовой системы в 2016 году – 23545, что на 20% меньше прошлого года (2015 г. – 28237);

IV. Травмы и отравления и некоторые другие последствия воздействия внешних причин – 18703 (2015 г. – 21716);

V. Болезни костно-мышечной системы и соединительной ткани – 16906 (2015 г. – 16335);

VI. Болезни пищеварения – 13634 (2015 г. – 13957);

VII. Беременность, роды и послеродовый период составили в отчетном году 12214, в 2015 г. – 13339.

В структуре болезней мочеполовой системы большой удельный вес занимают воспалительные болезни женских тазовых органов 47% (2015 г. – 51,6%), мужское бесплодие – 0,07% (2016 г. – 15, 2015 г. – 24), доброкачественная дисплазия молочной железы – 1,0% (2016 г. – 237, 2015 г. – 211). Из числа воспалительных болезней женских тазовых органов сальпингит и оофорит 40%, эктопия шейки матки – 24,6%, расстройства менструаций – 9,6%, женское бесплодие – 9,7%, эндометриоз – 8,0%.

Выявляемость воспалительных заболеваний женских тазовых органов повысилась в отчетном году при профилактических осмотрах – на 0,5%, при диспансеризации ОГВН на 1,4%.

Также подлежало диспансеризации 856 студентов вузов, прошло 72,2%, из них впервые выявлено заболеваний у 78, все 100% взяты на диспансерный учет (в 2015 г. всего подлежало 2744, взято на учет 84).

Обязательное медицинское страхование женщин и детей, обеспечение доступности и качества медицинской помощи женщинам и детям, включая лекарственную (охрана здоровья детей в домах ребенка, региональные программы модернизации здравоохранения, иммунизации населения в рамках Национального календаря профилактических прививок).

За 2016 год по федеральному регистру выписано и отпущено детям 10713 рецептов на сумму 13473,83386 тыс. руб., по территориальному регистру выписано и отпущено детям 3346 рецептов на сумму 2928,39913 тыс. рублей. Беременным женщинам выписано и отпущено 142 рецепта на сумму 10,89668 тыс. рублей.

За 2015 год поставлены на учет 8 ВИЧ-инфицированных женщин, беременность закончилась родами у 4 ВИЧ-инфицированных женщин, 4 новорожденных ребенка поставлены на учет до 2-летнего возраста, больных нет. Антиретровирусная профилактика была проведена у 95,0% женщин.

По структуре заболеваний беременных (11302) на первом месте анемии – 30,8 (2015 г. – 41,2%, 2014 г. – 41,8%), на втором месте – угрозы прерывания беременности до 22 недель и угрозы преждевременных родов свыше 22 недель – 26,5% (2015 г. – 45%, 2014 г. – 32,2%), далее болезни мочеполовой системы – 15,0% (2015 г. – 16,2%, 2014 г. – 20,3%).

4.6. Проблемы и пути решения

Особо актуальной остается проблема аборт, медико-социальная значимость которых определяется их высокой распространенностью, значимым удельным весом в материнской смертности, гинекологической заболеваемости, в том числе бесплодии.

Проводимые межведомственные мероприятия по повышению рождаемости позволили снизить частоту абортов в республике, уменьшается и соотношение абортов к родам и составило 1:9 (2014 г. – 1:8, 2013 г. – 1:7,9, 2012 г. – 1:7,4), что говорит об эффективности мероприятий по доабортному консультированию семей, идущих на аборт по желанию, и сохранению беременности и рождению незапланированного ребенка в семье. В результате комплексной работы психологов, специалистов по социальной работе, врачей акушеров-гинекологов и акушерок встали на учет 272 бе-

ременные женщины, обратившиеся на аборт по желанию (2015 г. – 124, 2014 г. – 37).

Всего абортотворцев 3592, что на 5,6% ниже 2015 г. (2015 г. – 3794 абс.ч.) В структуре абортотворцев отмечается высокий удельный вес медицинских (легальных) абортотворцев, 63,5% от общего числа прерываний беременности.

По возрастной структуре женщин основная доля искусственных абортотворцев приходится на молодой репродуктивный возраст 20-29 лет – 57,6%. Частота прерываний беременности у несовершеннолетних: в возрасте до 14 лет – 3, 15-17 лет – 26. Абортотворцы у первобеременных – 65, у ВИЧ-инфицированных – 1, медикаментозных (фармакологических) абортотворцев – 349, из них до 12 недель 11,8% из числа всех искусственных абортотворцев, с 12-22 недель – 30,5% (93 абс.ч.).

Прерываний по медицинским показаниям 305, основными причинами прерываний беременности явились заключения пренатального консилиума и врачебных комиссий профильных специалистов по наличию экстрагенитальных заболеваний с декомпенсацией по приказу Минздравсоцразвития Российской Федерации от 3 декабря 2007 г. № 736.

В кабинетах медико-социальной поддержки беременных женщин, оказавшихся в трудной жизненной ситуации, проконсультировано 3034 (2015 г. – 1891 женщина). Проведено доабортное консультирование 1907 (2015 г. – 1210) женщин, обратившихся на аборт по желанию, из них пролонгировали беременность 272 женщины, что составило 14,2% из числа обратившихся на аборт до 12 недель.

В созданном реестре супружеских пар, страдающих бесплодием, состоят 277 (2015 г. – 140). При проведении консервативного лечения супружеских пар беременность наступила у 27 женщин. Направлено на ЭКО 44 женщины (2015 г. – 40), беременность наступила в 12 случаях (2015 г. – 14, 2014 г. – 28). На 2017 год запланировано 316 циклов ЭКО по республике, в связи с чем составлено соглашение об отправке супружеских пар в отделение вспомогательных репродуктивных технологий ФГБОУ ВО СибГМУ Минздрава России (г. Томск).

Проведена работа по внедрению федеральных клинических протоколов оказания медицинской помощи, методических рекомендаций по педиатрии, акушерству и гинекологии, в том числе по прегравидарной подготовке женщин фертильного возраста с экстрагенитальными и гинекологическими заболеваниями.

Профилактика, раннее выявление и своевременное лечение экстрагенитальных заболеваний является одним из важных направлений в деятельности акушерской службы. Эту цель можно достигнуть при помощи взаимосвязанной работы со специалистами общей лечебной сети, педиатрической помощи и акушерско-гинекологической службы.

Ежегодно в июле месяце проводятся флэш-мобы в поддержку недельной акции «Подари мне жизнь», в этих мероприятиях приняло участие более 3000 граждан. Выпущено 4 баннера, 5000 листовок, проводились выступления в средствах массовой информации по профилактике отказов от новорожденных, прерываний беременности женщин.

За 2016 год зарегистрировано 4 случая отказа от новорожденных. Утвержден приказ Министерства здравоохранения Республики Тыва от 15 декабря 2015 г. № 1520 «О внедрении рекомендаций «Профилактика отказов от новорожденных в

родильных отделениях» на территории Республики Тыва». С целью профилактики отказа от новорожденных детей, в женских консультациях организованы «Школа будущих родителей», где проводятся занятия с семьями, состоящими на учете по беременности. Школа проводится по четвергам, где обучают и проводят подготовку родителей к родам и посещают отделения родильных домов. Совместно с акушерами-гинекологами работает психолог. Также проводятся медико-социальные патронажи беременных женщин.

Стабильно высоким сохраняется число детей, родившихся у несовершеннолетних матерей, а также доля таких рождений в общем числе родившихся (2015 г. – 143, 2014 г. – 174, 2013 г. – 187).

В целях профилактики беременности несовершеннолетних и своевременного принятия мер по защите прав несовершеннолетних, у которых выявлен случай беременности или заболевания, передающегося половым путем, издан приказ Министерства здравоохранения Республики Тыва от 25 декабря 2015 г. № 1580 «Об информировании» и разрабатывается межведомственный план мероприятий по профилактике беременности у несовершеннолетних.

В постоянном режиме проводится работа по улучшению медико-социального патронажа новорожденных, диспансеризации детей, охране здоровья школьников и планирования семьи. Для мигрирующих семей и своевременной организации медицинской помощи их детям создан и работает детский консультативно-диагностический центр при ГБУЗ Республики Тыва «Республиканская детская больница», где проведены консультации для 308 детей с тяжелыми патологиями здоровья, осуществлено 112 выездов в центральные районные больницы с последующим переводом детей в ГБУЗ Республики Тыва «Республиканская детская больница».

Медицинские организации Республики Тыва осуществляют круглосуточный прием и содержание в лечебно-профилактических учреждениях детей, попавших в трудную жизненную ситуацию (заблудившихся, подкинутых и других детей, оставшихся без попечения родителей или иных законных представителей), где проводится медицинское обследование несовершеннолетних, оставшихся без попечения родителей, или законных представителей.

Так, за 2016 год в медицинские организации поступило 206 детей, оказавшихся в трудной жизненной ситуации (2014 г. – 880, в 2013 г. – 814 детей). Подавляющее количество детей – это дети возраста до 1 года и от 1 года до 3 лет.

Раздел 5. Состояние питания детей

5.1. Питание детей раннего возраста

Питание является одним из важнейших факторов, определяющих здоровье детского населения. В 2016 году в республике показатель грудного вскармливания детей в возрасте до 6 месяцев остается достаточно высоким и составляет 72%.

В соответствии с Законом Республики Тыва от 29 декабря 2004 г. № 1122 ВХ-1 «О медико-социальной поддержке беременных женщин, кормящих матерей и детей в возрасте до 3 лет», приказом Министерства здравоохранения Республики Тыва 21 апреля 2016 г. № 429 «Об обеспечении полноценным дополни-

тельным питанием беременных женщин, кормящих матерей и детей в возрасте до 1 года из малообеспеченных и многодетных семей в Республике Тыва» в 2016 году на обеспечение дополнительным питанием вышеперечисленных категорий граждан лиц из республиканского бюджета было предусмотрено 8570,496 тыс. рублей, из них 3 782,7 тыс. рублей направлены на обеспечение молочной продукцией (молоко, кефир) 940 беременных женщин (в 2015 г. – 855) и 895 кормящих матерей (на 8,6% ниже, чем в 2015 г.), 4787,796 тыс. рублей – на обеспечение молочными смесями и кашами 1483 детей до 1 года, кашами 1016 детей от 6 мес. до 2 лет. По питанию беременных женщин и кормящих матерей на поставку молочной продукции в 2016 году общий объем предоставленного молочного питания составил 63,3 тонн, в том числе в молоке 43,7 тонн, кефира 19,6 тонн на общую сумму 6 737,4 тыс. рублей.

Эффективность реализуемых мер по обеспечению полноценным дополнительным питанием беременных женщин и кормящих матерей и детей в возрасте до 3 лет составило 100%.

За 2016 год молочным питанием обеспечено 1832 беременные женщины. Всего получили 15129 литров молока, 9894 литров кефира. 3338 кормящих матерей обеспечено молоком и кефиром. Выдано кормящим матерям 24827 литров молока и 11420 литров кефира. Выданы молочные смеси 16369 шт., обеспечены 2194 детей до 1 года. Кашами обеспечено 3306 детей, всего выдано 11048 шт.

5.2. Питание детей школьного возраста

Показатели здоровья школьников и охвата их горячим физиологически полноценным питанием включены как целевые и индикативные показатели деятельности органов исполнительной власти, а также органов и организаций, реализующих социальную политику и осуществляющих контрольно-надзорные функции.

Организация здорового питания обучающихся, воспитанников в образовательных организациях продолжает осуществляться в соответствии с совместным приказом Минздравсоцразвития России и Минобрнауки России от 11 марта 2012 г. № 213н/178 «Об утверждении методических рекомендаций по организации питания обучающихся, воспитанников образовательных учреждений».

В соответствии со статьей 37 Федерального закона от 29 декабря 2012 г. № 273-ФЗ «Об образовании в Российской Федерации» организация питания в образовательных организациях возлагается на организации, осуществляющие образовательную деятельность.

В компетенцию образовательной организации входит создание необходимых условий для работы подразделений организаций общественного питания, контроль их работы в целях охраны и укрепления здоровья обучающихся, воспитанников и работников образовательного учреждения (статья 28 Федерального закона от 29 декабря 2012 г. № 273-ФЗ).

В общеобразовательных школах республики столовые в полном объеме оборудованы современным технологическим столовым оборудованием.

Инфраструктура школьного питания республики представлена в настоящее время различными формами: преобладают столовые полного цикла – 136 (81,2%) и

буфеты-раздаточные (18,7%). Доля комбинатов школьного питания составила лишь 1% от всех организаций – комбинат питания «Школьник» в г. Кызыле.

Численность школьников, получавших горячее питание в 2015/16 учебном году, школах республики составила 38830 человек (66,5%), из них обеспечены льготным горячим питанием 3158 человек (8,1%) из малообеспеченных и многодетных семей. В основном горячим питанием охвачены учащиеся начальных классов, дети, обучающиеся в организациях интернатного типа, и дети групп продленного дня.

**Численность обучающихся, охваченных горячим питанием
в общеобразовательных организациях Республики Тыва**

Таблица № 5.2.1

Учащиеся, классы	2013 г.	2014 г.	2015 г.
1-4 кл	18364 (80,4 %)	20675 (85 %)	21833 (57 %)
5-9 кл	14115 (60,2 %)	15043 (61,5 %)	15324 (40 %)
10-11 кл	1747 (25 %)	1635 (25 %)	1673 (0,5 %)
Бесплатное питание детей из малообеспеченных и многодетных семей	3490 (10,2 %)	3442 (9,2 %)	3158 (8,1%)
Всего	34226 чел (62,6%)	37353 (66,2 %)	38830 (66,5 %)

Источник: Министерство образования и науки Республики Тыва

Средняя стоимость питания одного дето-дня в образовательных организациях составило 114 рублей, для обучающихся льготной категории в день 162,6 руб.

В целях организации горячего питания детей в образовательных организациях действуют муниципальные целевые программы: «Развитие системы организации школьного питания в Тоджинском районе на 2014-2016 годы», «Развитие образования в Чеди-Хольском районе на 2015-2020 годы», «Развитие и организация школьного питания в Монгун-Тайгинском районе на 2013-2017 годы», «Организация школьного питания учащихся в общеобразовательных учреждениях Овюрского района на 2015-2017 годы», «Организация и оптимизация питания обучающихся в общеобразовательных учреждениях Эрзинского района на 2013-2016 годы», «Организация питания воспитанников и обучающихся в образовательных учреждениях муниципального района Сут-Хольского района на 2014-2016 годы», «Развитие системы образования муниципального района «Кызылский район» на 2015-2017 годы», «Развитие образования и науки в Чаа-Хольском районе на 2015-2017 годы».

С целью оперативного реагирования управлением образования проводится мониторинг охвата горячим питанием учащихся образовательных организаций. Информация о результатах мониторинга направляется в органы исполнительной власти всех уровней для использования в работе и принятия мер по устранению недостатков.

Совершенствование рациона питания общеобразовательными организациями республики осуществляется также за счет реализации продуктов с пришкольных участков, подсобных хозяйств, заготовки и переработки ягод, овощей. В подсобных хозяйствах образовательных организаций Республики Тыва содержится крупный рогатый, мелкий рогатый скот, лошади, олени, свиньи и выращиваются овощные культуры.

На основании вышеизложенного основными задачами по повышению качества питания детей определяются:

недопущение снижения охвата горячим питанием обучающихся;

разработка и внедрение научных основ совершенствования питания детей и подростков школьного возраста с учетом региональных особенностей республики;

дальнейшая модернизация материально-технической базы школьного питания, предусматривающая ремонт и технологическое переоснащение.

Раздел 6. Образование, воспитание и развитие детей

6.1. Обеспечение права детей на образование и развитие

На начало 2016/17 учебного года в Республике Тыва функционируют всего 179 общеобразовательных организаций, из них 8 начальных, 8 основных, 145 средних школ, в том числе 3 гимназии, 4 лицея, 1 кадетский корпус, также 6 школ для детей с ограниченными возможностями здоровья и 3 оздоровительных учреждения санаторного типа для детей, нуждающихся в длительном лечении. В городской местности расположена 41 школа (22,9%), в сельской – 138 (77,1%).

Таблица № 6.1.1

Количество общеобразовательных организаций

Количество организаций/годы		2013/14	2014/15	2015/16	2016/17
Общеобразовательные учреждения	ВСЕГО	183	183	180	179
	городская местность	42	42	42	41
	сельская местность	141	141	138	138
в том числе:					
дневные общеобразовательные учреждения	ВСЕГО	170	170	170	170
	городская местность	35	35	35	35
	сельская местность	135	135	135	135
вечерние (сменные) общеобразовательные учреждения	ВСЕГО	13	13	10	9
	городская местность	7	7	7	6
	сельская местность	6	6	3	3

Источник: Министерство образования и науки Республики Тыва

Общая численность учащихся в образовательных организациях составляет 62098 чел. (2015 г. – 59940 чел.). В городских школах обучаются 31148 чел., в сель-

ских школах – 30950 чел.

В дневных общеобразовательных школах обучаются 61 226 чел., что на 2851 чел. (4,8%) больше показателя прошлого года (2015 г. – 58375 чел., 2014 г. – 56450 чел.). В городских школах обучаются 30697 чел. (50,1%) (2015/16 г. – 31242 чел. (53,5%), в сельских школах – 30529 чел. 49,9% (2015/16 г. – 27133 чел. (46,5%).

В 9 вечерних (сменных) школах обучаются 872 чел., что на 693 чел. меньше показателя прошлого года (2015 г. – 1565 чел., 2014 г. – 1651 чел.), из них в городских школах обучаются 451 чел., в сельских школах – 421 чел.

На начало 2016/17 учебного года в одну смену учатся 104 школы (58,1%), в две смены – 75 школ (41,9%). В первую смену учатся 42540 чел. (68,5%) и во вторую смену – 19558 чел. (31,5%).

Таблица 6.1.2

Численность обучающихся в государственных и муниципальных общеобразовательных организациях

Численность обучающихся (тыс.чел.) /годы		2013/14	2014/15	2015/16	2016/17
Общеобразовательные учреждения	ВСЕГО	56,3	58,1	59,9	62,1
	городская местность	29,3	30,6	32	31
	сельская местность	27	27,4	27,8	30,9
в том числе:					
дневные общеобразовательные учреждения	ВСЕГО	54,6	56,4	58,3	61,2
	городская местность	28,2	29,7	31,2	30,7
	сельская местность	26,4	26,6	27,1	30,6
вечерние (сменные) общеобразовательные учреждения	ВСЕГО	1,7	1,6	1,5	0,9
	городская местность	1,1	0,9	0,8	0,5
	сельская местность	0,6	0,7	0,7	0,4

Источник: Министерство образования и науки Республики Тыва

Кадровый состав работников общеобразовательных организаций

Общая численность педагогических работников общеобразовательных организаций составляет 6696 человек, из них 5157 учителей (77%) и 1879 молодых учителей до 35 лет (28,15%).

Численность учителей за последние 3 года увеличилась на 557 чел., или на 11%.

Тем не менее, имеется потребность в педагогических кадрах, которая составляет 191 чел. (2,8%). Наибольший дефицит кадров по физике, математике и учителей начальных классов.

С 2014 года в республике реализуется губернаторский проект «Формирование управленческих кадров в общеобразовательных организациях Республики Тыва из числа педагогов-мужчин».

Таблица 6.1.3

Соотношение численности педагогов-мужчин по годам

По	2014 год	2015 год	2016
Численность педагогов-мужчин, всего	933 чел. (13,5%)	1056 чел. (15,3%)	1074 чел. (16%)
директора	33 чел.	47 чел.	44 чел.
заместители директора	66 чел.	134 чел.	120 чел.
учителя- предметники	771 чел.	875 чел.	910 чел.

Источник: Министерство образования и науки Республики Тыва

За время реализации проекта численность в школах педагогов-мужчин увеличилась в 1,2 раза, в том числе руководителей-мужчин (директоров и заместителей директоров) в 1,7 раза, учителей-предметников – в 1,2 раза.

В рамках реализации проекта в течение двух лет в республике проводится республиканский конкурс «Лучший педагог-мужчина образовательного учреждения». Конкурс проводится по трем номинациям «Лучший руководитель-мужчина (директор)», «Педагог-мужчина – лучший воспитатель», «Педагог-мужчина – лучший предметник».

В целях повышения престижа учительского труда, стимулирования, поддержки педагогов-мужчин и распространения значимого профессионального опыта лучших педагогов – мужчин в сфере воспитания с 1 ноября по 1 декабря 2016 года был объявлен конкурс на соискание гранта Правительства Республики Тыва «Лучший коллектив педагогов-мужчин в сфере образования и воспитания-2016». Победителями стали СОШ с. Эрзин, Аграрный лицей Республики Тыва, СОШ № 1 с.Кызыл-Мажалык, СОШ № 1 г.Чадана, СОШ № 2 г.Турана.

Дополнительное образование.

Система дополнительного образования детей является важнейшей составляющей современного образования Республики Тыва, обеспечивающей условия для реализации индивидуальных образовательных траекторий, жизненного и профессионального самоопределения, формирования ключевых компетенций, развития разносторонних способностей разных категорий детей, в том числе одаренных детей, детей с ограниченными возможностями здоровья, осуществления профилактики безнадзорности, правонарушений и других асоциальных явлений в детско-юношеской среде. В системе дополнительного образования детей Республики Тыва 72 образовательные организации различной ведомственной принадлежности с общим охватом 37178 (50%) обучающихся.

В 39 учреждениях дополнительного образования детей Министерства образования и науки Республики Тыва в 679 объединениях обучаются 30777 (42%) детей, из них в городах 9435, в сельской местности 21342, в 31 образовательной организации Министерства культуры Республики Тыва – 5245 (7%) обучающихся, а также в 2 учреждениях дополнительного образования детей Министерства по делам молодежи и спорта Республики Тыва охвачены 1156 (2%) обучающихся. В 170 общеоб-

разовательных организациях Республики Тыва работают 2327 кружков и секций, где занимаются 40151(52 %) школьников, из них в сельской местности – 23966 детей, в городах – 16185 детей. В 144 культурно-досуговых учреждениях (КДУ) Министерства культуры Республики Тыва в 1602 объединениях охвачены 19183 (25%) детей. Общее количество детей, охваченных в учреждениях дополнительного образования детей, а также занятых в кружках и секциях общеобразовательных школ и культурно-досуговых учреждениях 90111(122%) детей.

Таблица 6.1.4

**Количество обучающихся в организациях
дополнительного образования Республики Тыва**

№	Ведомственная принадлежность	Количество организаций дополнительного образования	Количество обучающихся	% соотношение к доле детей в возрасте от 5 до 18 лет (71579)	Количество организаций дополнительного образования	Количество обучающихся	% соотношение к доле детей в возрасте от 5 до 18 лет (73997)	Количество организаций дополнительного образования	Количество обучающихся	% соотношение к доле детей в возрасте от 5 до 18 лет (73997)
		2014 год			2015 год			2016 год (оперативные данные)		
1.	Министерство образования и науки (УДО)	41	25634	33,8 %	39	26401	35,7 %	39	30777	42%
2.	Министерство культуры	31	5274	16,3%	31	5297	16 %	31	5245	7%
3.	Министерство по делам молодежи и спорта	3	1416	1,9%	3	1475	2%	2	1156	2%
	Всего:	75	32324	42,6 %	72	33173	44,6 %	72	37178	50%

В период с 2014 по 2016 год сократилось количество организаций дополнительного образования детей на 3 учреждения или на 8,4% (Министерство образования и науки на 3 учреждения, Министерство по делам молодежи и спорта – 1). В целях осуществления мер по повышению эффективности бюджетных расходов и оптимизации бюджетных учреждений социальной сферы Дзун-Хемчикского района постановлением администрации от 6 октября 2015 г. № 1066 «О реорганизации МБУ ДОД «Дом творчества детей» путем присоединения к МБУ ДОД «Районный центр детско-юношеского технического творчества» реорганизован МБУ ДОД «Дом творчества детей» путем присоединения к МБУ ДОД кожунный центр детско-

юношеского технического творчества. Также постановлением администрации Барун-Хемчикского района от 4 февраля 2015 г. № 80 «О реорганизации сети муниципальных общеобразовательных учреждений Барун-Хемчикского кожууна» реорганизованы путем присоединения МБОУ ДОД «Центр детского творчества» и МБОУ ДОД «Центр досуговой деятельности учащихся» и образования МБОУ ДОД «Центр дополнительного образования детей». Произошло общее уменьшение количества обучающихся в организациях дополнительного образования на 2787 человека или 1,3%.

В том числе:

- в 39 организациях дополнительного образования Министерства образования и науки Республики Тыва в период с 2014 по 2016 год сократилось количество организаций дополнительного образования на 2 (4,9%) и по состоянию на 1 декабря 2016 г. составляет 39, количество обучающихся увеличилось на 5143 (17%) и составляет 30777 человек (42% от доли детей в возрасте от 5 до 18 лет (73997));

- в 2 организациях дополнительного образования Министерства по делам молодежи и спорта Республики Тыва количество детей, охваченных дополнительным образованием, уменьшилось на 260 человек (22%) и составляет 1156 человек (2% от доли детей в возрасте от 5 до 18 лет);

- в 31 организации дополнительного образования детей Министерства культуры Республики Тыва по сравнению с 2014 годом произошло уменьшение детей на 29 (1,54%) и составляет 5245 человек (7% от доли детей в возрасте от 5 до 18 лет).

Таблица 6.1.5

Ведомственная принадлежность	Количество организаций дополнительного образования			Число объединений			Численность обучающихся		
	всево	городское поселение	сельское поселение	всево	городское поселение	сельское поселение	всево	городское поселение	сельское поселение
Министерство образования и науки Республики Тыва	39	14	24	679	247	432	30777	9435	21342
Министерство культуры Республики Тыва	31	7	24	226	62	164	5245	1197	4048
Министерство по делам молодежи и спорта Республики Тыва	2	2	-	7	7	-	1156	1156	-
Всево	72	24	48	912	316	596	37178	11788	25390
% соотношение	100%	32,4%	68%	100%	35%	65%	100%	32%	68%

Источник: Министерство образования и науки Республики Тыва

Основным видом деятельности организаций дополнительного образования детей является реализация общеразвивающих программ по направлениям: техническое творчество – 1149 чел; эколого-биологическое – 1247; туристско-краеведческое – 1378; спортивно-техническое – 326; спортивное – 16264; художественное творчество – 9171; культурологическое – 621; другое (гражданско-патриотическое, социально-педагогическое, интеллектуальное развитие, научно-гуманитарное, предметная деятельность, музыкально-хореографическое, дошкольная подготовка художественно-эстетическое, декоративно-прикладное) – 621; всего по 8 направлениям в 1021 объединении обучаются 30777 человек.

Таблица 6.1.6

**Охват обучающихся по направлениям деятельности
в организациях дополнительного образования в Республике Тыва**

Направление	Ведомственная принадлежность						Общее количество по направлению		% охвата от доли детей в возрасте от 5 до 18 лет (73997)	% от доли детей охваченных организациями дополнительного образования (40151)
	Министерство образования и науки		Министерство культуры		Минспорта и молодежи					
	количество		количество		количество		количество			
	объединений	обучающихся	объединений	обучающихся	объединений	обучающихся	объединений	обучающихся		
Техническое творчество	58	1149					58	1149	1,5 %	2,8 %
Спортивно-техническое	18	326					18	326	0,4 %	0,8 %
Эколого-биологическое	56	1247					56	1247	1,7 %	3,1 %
Туристско-краеведческое	85	1378					85	1378	1,9 %	3,4 %
Спортивное	241	16264			7	1156	248	17420	0,3 %	43,4 %
Художественное творчество	186	9171	226	5245			412	14416	1,1 %	35,9 %
Культурологическое	35	621					35	621	0,8 %	1,5 %
Другие	109	621					109	621	0,8 %	1,5 %
Всего	788	30777	226	5245	7	1156	1021	37178	50,2 %	93,5 %

Источник: Министерство образования и науки Республики Тыва

Наибольшее количество обучающихся посещают объединения спортивной направленности – 16264 детей, что составляет 21,9% от доли детей в возрасте от 5 до 18 лет и 40,5% от доли детей, посещающих организации дополнительного образования республики; наименьшее количество занимаются в объединениях спортивно-технического направления – 326 человек, что составляет 0,4% от до-

ли детей в возрасте от 5 до 18 лет и 1% от доли детей, посещающих организации дополнительного образования.

Современная система дополнительного образования детей в Республике Тыва функционирует в условиях, когда появились реальные возможности интеграции, межведомственного и сетевого взаимодействия различных типов учреждений и организаций, государственно-частного партнерства в повышении привлекательности и результативности, качества и доступности дополнительного образования детей в соответствии с потребностями личности, запросами рынка труда, общества, государства, требованиями ФГОС общего образования. В Республике Тыва 170 общеобразовательных школ активно сотрудничают с образовательными организациями дополнительного образования по различным направлениям деятельности. В общеобразовательных учреждениях Республики Тыва работают 2327 кружков и секций, где занимаются 40151 (52%) школьников, из них в сельской местности – 23966 детей, в городах – 16185 детей. В 144 культурно-досуговых учреждениях (КДУ) Министерства культуры Республики Тыва 1602 объединениях охвачено 19183 (25%) детей. Общее количество детей, охваченных в учреждениях дополнительного образования детей, а также занятых в кружках и секциях общеобразовательных школ и культурно-досуговых учреждениях, составляет 89855 (117 %).

Отличительность сети учреждений дополнительного образования детей от других образовательных учреждений заключается в том, что в системе дополнительного образования (СДО) проходят с ребенком другой образовательный путь. В СДО не только дают ему поддерживающую информацию, но и включают его в деятельность. Когда ребенок осваивает ту или иную область человеческой деятельности, приобретает умения и навыки, тогда имеет возможность выбирать и осваивать свой выбор. Право ребенка на выбор реализовано в дополнительном образовании от самых истоков, рождавших эту подсистему образования.

Согласно перечню Министерства образования Российской Федерации в системе дополнительного образования детей Республики Тыва выделены 10 видов учреждений, а внутри каждого вида многообразие определяется направленностью реализуемых образовательных программ: технических, экологических, социальных и других – до 15 направлений, которые имеют, в свою очередь, собственные модификации.

В Республике Тыва удалось сохранить систему воспитания и обучения – систему дополнительного образования детей. Сравнительные преимущества Республики Тыва в этой сфере определяются сегодня потенциалом, накопленным в предыдущие десятилетия. За последнее десятилетие достигнуты определенные успехи в этой сфере деятельности: в республике активно развивается региональная система дополнительного образования детей, реализуется межведомственный подход в решении проблем воспитания и обучения подрастающего поколения, созданы системообразующие центры развития дополнительного образования детей на региональном уровне – республиканские учреждения дополнительного образования детей, призванные участвовать в осуществлении полномочий органов государственной власти в этой области.

Вместе с тем, социально-экономическое развитие общества, модернизация российского образования требуют серьезных преобразований существующей систе-

мы путем повышения доступности и качества услуг дополнительного образования детей и совершенствования их социально-адаптирующих функций.

6.2. Качество образования и инновации в области образования

В 2016/17 учебном году численность учащихся, обучающихся по федеральным государственным стандартам основного общего образования (далее – ФГОС ООО) достигла 16 023 человека, что составило 27,1% (в 2015 г. 18,9%) от общего количества школьников республики.

В 2016/17 учебном году осуществляется обучение по ФГОС учащихся с 1 по 6 классы, в «пилотном» режиме ФГОС реализуется в 7-9 классах на базе 35 инновационных площадок.

Внедрение учебных кейсов в практику системы образования в республике в настоящее время является весьма актуальной задачей в связи с созданием условий для руководителей образовательных организаций, учителей – предметников в помощь в структурировании учебного материала, набора содержательных линий, методов и технологий обучения, контроля и оценивания, особенно важно при подготовке к государственной итоговой аттестации (далее – ГИА).

Созданы и внедрены в образовательный процесс школ *кейсы*: школьного инспектора, директора, заместителя директора по УВР, учителя математики, физики, информатики, русского языка и литературы, педагога-психолога.

В школах республики реализуются часы регионального компонента. Численность обучающихся, изучающих родной язык, составляет 41158 человек (70,51%), в 144 школах обучение ведется на родном и русском языках, в 32 школах работают кружки по изучению родного (тувинского языка). В 121 школе имеются начальные (1-4) классы с обучением 10318 детей на родном (тувинском) языке.

Учебный процесс обеспечивают 288 учителей родного языка и литературы, из них 198 учителей в сельской местности, в городах 90 человек.

В целях обеспечения школ республики учебниками и учебно-методической литературой регионального компонента в соответствии с требованиями ФГОС Институтом развития национальной школы подготовлены и изданы учебники по тувинскому языку и литературе для 4, 7, 8, 9 классов, рабочие программы по тувинскому языку и литературе для 1-11 классов, примерные программы по тувинскому языку для 1-4, 5-9 классов и по предмету «История Тувы» (9 класс) для дистанционного обучения детей с ОВЗ, методические рекомендации по преподаванию учебного предмета «Тыва чогаал» и устного курса по развитию родной (тувинской) речи детей с ОВЗ (подготовительный класс).

По заказу Министерства образования и науки Республики Тыва изготовлены оригинал-макеты учебников (12 наименований) для тиражирования в ООО Издательство «Офсет» г. Красноярск (143 физ.п.л.). За счет субвенций общеобразовательными организациями республики приобретены учебники по предметам регионального компонента на сумму 4 млн. рублей.

В 2016/17 учебном году открыты 24 класса-комплекта (530 чел.) с углубленным изучением математики и 10 инженерно-технологических («шахтерских») классов (214 чел.) (в 2015/16 году – 100 чел.).

В целях повышения качества образования, повышения среднего балла по профильным предметам на ГИА и возможности поступления выпускников в высшие учебные заведения, для оказания методической помощи в 2016 году все районы закреплены за школами г. Кызыла и республиканскими лицеями. Проведена работа по обобщению и систематизации сети школ по направлениям: школы-кураторы, подшефные школы, школы-региональные инновационные площадки, школы-экспериментальные площадки в рамках реализации приоритетного проекта «Успешный выпускник».

В 2016 году созданы 5 региональных инновационных площадок (РИП) на базе Государственного лицея Республики Тыва, Тувинского республиканского лицея-интерната, Аграрного лицея Республики Тыва, Лицея № 15 и Гимназии № 5 г. Кызыла. Создана сеть из 26 образовательных организаций (2741 класс), реализующих *профильное обучение*, по 3 направлениям: физико-математическое, социально-гуманитарное, естественно-научное.

В 2016 году Гимназия № 5 г. Кызыла и Государственный лицей Республики Тыва включены в список лучших образовательных организаций России.

Гимназия № 5 г. Кызыла вошла в 4 топ-списка одновременно: ТОП-200 образовательных организаций, обеспечивающих высокие возможности развития способностей учащихся, по результатам Всероссийской олимпиады школьников и «ТОП по профильным направлениям» по трем из них: биолого-географическому, химико-биологическому и оборонно-спортивному.

Государственный лицей Республики Тыва включен в список «ТОП по профильным направлениям» по математическому направлению. Лицей достиг высоких результатов по участию во Всероссийской предметной олимпиаде школьников и итогам основного государственного экзамена в 2016 году.

В октябре 2016 года проведен конкурс «Эффективная школа – успешный ученик» в рамках проекта «Успешный выпускник», победителями конкурса стали школы, которые в декабре 2016 года получили помощь в виде учебного оборудования.

В 2016/17 учебном году для улучшения результатов ЕГЭ и повышения качества образования в Республике Тыва запущены региональные проекты:

1. «Электронное министерство». Основная цель – создание к 2021 году условий для обеспечения доступа всех заинтересованных лиц к государственным услугам в сфере образования Республики Тыва и повышение качества государственного управления сферой образования Республики Тыва через активное использование современных информационных технологий и формирование единой информационной среды для образовательных организаций Республики Тыва к 2021 году. Бюджет проекта с 2017 по 2020 год составляет 39 215 800 рублей, из них республиканский бюджет – 38 111 800 рублей, внебюджетные источники – 624 000 рублей

2. «Эффективная школа – успешный ученик». Данный проект содержит 2 подпроекта:

1) «С аттестатом в будущее» для 56 образовательных организаций, в которых обучаются 798 обучающихся 11 классов. Цель подпроекта – повышение успеваемости обучающихся. Задачи: приведение финансового обеспечения исполнения государственного задания в соответствии с новыми нормативами подушевого финанси-

рования; повышение квалификации учителей; подготовка учащихся к ЕГЭ по обязательным предметам с помощью пособия «Я сдам ЕГЭ»;

2) «От профильной школы – к профильному вузу», в котором задействованы 5 базовых школ Аграрный лицей Республики Тыва, Гимназия № 5 г. Кызыла, Государственный лицей Республики Тыва, Лицей № 15 г. Кызыла, Тувинский республиканский лицей-интернат и 33 образовательные организации. Цель – повышение конкурентоспособности выпускников школ. Задачи: улучшение материально-технического обеспечения обучения по профильным предметам; внедрение кейсов директора, заместителя директора по УВР, учителя. Бюджет проекта с 2016 по 2017 год составляет 20 млн. рублей, финансовые средства будут выделены из регионального бюджета.

3. Межрегиональный образовательный интернет-проект «Мост дружбы», реализация которого осуществляется Министерством образования и науки Республики Тыва совместно с Федеральной службой по надзору в сфере образования и науки с ноября 2016 г.

6.3. Материально-техническая база учреждений образования

В рамках реализации комплекса мер по модернизации системы общего образования за счет федеральных и республиканских средств обновлена материально-техническая база общеобразовательных организаций Республики Тыва. Школы республики обеспечены следующим оборудованием:

- 6610 единиц учебного оборудования для начальной школы, в том числе 157 комплектов мультимедийного оборудования;
- 2896 единиц компьютерного оборудования;
- 3586 единиц учебно-производственного оборудования;
- 1614 единиц оборудования для медицинского обслуживания учащихся;
- 166 единиц столового оборудования;
- 30000 единиц спортивного оборудования и инвентаря.

Образовательные организации оснащены на 100% кабинетами для начальных классов, на 11% – лингафонными кабинетами. В 2015 году в школы республики осуществлена поставка 6-ти кабинетов ОБЖ.

Учебно-производственным оборудованием (школьной мебелью, швейными и вязальными машинками, верстаками столярными и слесарными, станками ученическими, кабинетами домоводства) обеспечен 41% общеобразовательных организаций.

Обеспеченность общеобразовательных учреждений школьными столовыми и буфетами составляет 166 ед. (96%), из них в приспособленных помещениях 60 ед. (36%) с 7712 посадочными местами.

В 2016 году проведена реконструкция 24 спортивных залов в сельских школах (из федерального бюджета выделено 25 147, 3 тыс. рублей, из республиканского бюджета – 1322, 4 тыс. рублей). Приобретено спортивное оборудование на сумму 1 147,4 тыс. рублей

Правительством Республики Тыва большое внимание уделяется развитию инфраструктуры технического и технологического сопровождения единого государст-

венного экзамена. В 2016 году из регионального бюджета выделены финансовые средства в объеме 29 500,0 тыс. рублей на оснащение пунктов проведения экзаменов оргтехникой и необходимыми материалами.

На 2016/17 учебный год обеспеченность образовательных организаций и обучающихся учебниками и учебными пособиями составляет 95%, что на 9% выше, чем в 2015/16 учебном году (83,8%). До конца учебного года планируется достижение показателя обеспеченности до 100%.

Министерством финансов Республики Тыва перечислены субвенции за 2016 год на учебные расходы общеобразовательным организациям республики в объеме 43762,50 тыс. рублей. В 2016 г. субвенции направлены на приобретение учебников в соответствии с Федеральным перечнем. Министерством образования и науки Республики Тыва организована централизованная закупка учебников муниципальными общеобразовательными организациями напрямую от издательств, что позволило сэкономить средства и приобрести большее количество учебников. Так, по сравнению с 2015 г. объем выделенных субвенций муниципальным образованиям в 2016 г. больше в 2,5 раза, а количество приобретенных учебников в 2016 г. больше в 4,2 раза (139 459 экземпляров), чем в 2015 г. В ноябре 2016 года осуществлена поставка всех учебников.

В Республике Тыва 116 образовательных организаций из 170 оснащены школьными автобусами, что составляет 68% от общего числа. В 2016 году общеобразовательным организациям поставлено 33 единицы автотранспорта на общую сумму 39 823,00 тыс. рублей в рамках Федеральной программы по обновлению школьных автобусных парков. В настоящее время общее количество школьных автобусов по республике составляет 133 единицы.

Сдерживающим фактором для создания современных условий для обучения и воспитания является высокий уровень износа материально-технической базы, зданий и сооружений образовательных организаций и их перегруженность.

179 общеобразовательных организаций республики функционируют в 875 зданиях, из них 29 зданий отнесены к категории ветхих, в том числе 23 здания имеют износ 100% и 6 зданий имеют заключение об аварийности.

В 50 общеобразовательных организациях наполняемость превышает 100%. При общей проектной мощности зданий в 56876 учебных мест в школах фактически обучается 62098 учащихся, превышение на 5222 учащегося. Критически сложная ситуация наблюдается в г. Кызыле, где при общей проектной мощности в 12039 мест в школах обучаются 20996 учащихся – превышение на 8957 учащихся. Средняя наполняемость начальных классов в школах г. Кызыла составляет 38 человек. Аналогичная ситуация наблюдается в настоящее время и в крупных районных центрах.

6.4. Доступность дошкольных образовательных учреждений

В 2016/17 учебном году в республике была продолжена работа по обеспечению дошкольным образованием детей от 3 до 7 лет, а также по предоставлению услуг дошкольного образования детям до 3 лет, что нашло отражение в новой редакции государственной программы Республики Тыва «Развитие образования и науки Республики Тыва на 2014-2025 годы».

Общее количество образовательных организаций, реализующих общеобразовательную программу дошкольного образования, в 2016 году составило 254 учреждения (2015 г. – 256 учреждений, в связи с сокращением количества школ, открывших дошкольные группы); из общего числа образовательных учреждений 219 муниципальных дошкольных учреждений (на уровне 2015 года), 35 дошкольных групп, открытых в общеобразовательных учреждениях и учреждениях дополнительного образования детей.

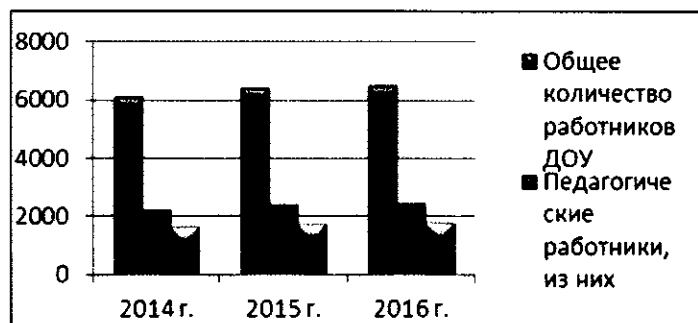
Дополнительно в республике функционирует 5 частных детских садов, не менее 20 дошкольных групп по присмотру и уходу за детьми дошкольного возраста.

Кадровый состав дошкольного образования.


Численность работающих в сфере дошкольного образования составила в 2016 году 6530 человек, из них 2453 педагога (в 2015 году – 6441 человек, из них педагогов 2411 человек). Доля педагогов-женщин составляет 96,94%. На протяжении трех лет наблюдается положительная тенденция увеличения численности молодых педагогов (до 35 лет), основной возраст педагогического состава 39-45 лет.

Диаграмма 6.4.1

Изменение численности работников ДОУ



Динамика роста молодых специалистов



Из общей численности педагогических работников высшую категорию имеют 86 педагогов, первую – 690 педагогов, вторую – 171 педагог, подтверждение соответствия занимаемой должности – 253.

Профессиональную деятельность в соответствии со специальностями и квалификациями по направлению «дошкольное образование» осуществляет профессиональную деятельность 84% педагогов (2015 г. – 75%); педагогическое образование по другим педагогическим специальностям имеют 10,2% педагогов (2015 г. – 9,8 %); по другим специальностям – 5,7% (2015 г. – 4,8%). В задачах Министерства образования и науки Республики Тыва предусмотрено проведение курсов повышения для педагогов и профессиональной переподготовки, которая приобретает особую актуальность в условиях введения федерального государственного образовательного стандарта дошкольного образования.

Воспитанники образовательных организаций. Охват* детей услугами по присмотру и (или) уходу за детьми дошкольного возраста, дошкольным образованием (*численность (доля) детей в отношении всей численности детей дошкольного возраста в республике).

Численность детей в возрасте от 0 до 7 лет, охваченных дошкольным образованием, в 2016 г. составила 21966, или 42,09% от общей численности детей данной возрастной группы. В аналогичном периоде 2015 года – 21413 детей, 38,9%. Численность детей от 0 до 7 лет, стоящих на очереди, составила 4369 человек.

Численность детей в возрасте от 0 до 3 лет, охваченных дошкольным образованием, в 2016 г. составила 3434, или 17,4% от общей численности детей данной возрастной группы. В аналогичном периоде 2015 года – 3106 детей, 13,97%. Численность детей от 0 до 3 лет, стоящих на очереди составила 14034 человека.

Численность детей в возрасте от 3 до 7 лет, охваченных дошкольным образованием, в 2016 г. составила 18474, или 58,07% от общей численности детей данной возрастной группы. В аналогичном периоде 2015 года – 17056 детей (53,74%). Численность детей от 0 до 7 лет, стоящих на очереди, составила 4369 человек.

Таким образом, в 2016 году сохранилась тенденция увеличения охвата детей дошкольным образованием, в первую очередь, за счет 100% наполнения существующих групп, а также за счет ввода новых мест.

В 2016 году 602 ребенка-инвалида и детей с ОВЗ зачислено в детские сады, реализующие образовательные программы дошкольного образования с коррекционно-педагогическим компонентом и имеющие условия для коррекции здоровья детей (2015 г. – 632 ребенка, снижение на 30 детей в связи с отсутствием заявлений родителей о постановке на очередь). Группы для детей с туберкулезной интоксикацией посещают 706 ребенка, из них дети до 3 лет – 173 ребенка (2015 г. – 605 детей).

Прогноз численности детей от 0 до 7 лет, нуждающихся в предоставлении места в 2017/18 году, составляет 14070, из них в возрасте от 0 до 3 лет – 7250 детей.


В рамках реализации губернаторского проекта «Кыштаг для молодой семьи» в 2016/17 учебном году охвачено 116 детей, из них 80 детей зачислено в детские сады, 36 детей в возрасте до 2 лет закреплены за консультационными пунктами при детских садах.

Вариативные формы дошкольного образования. В детские сады в режиме краткосрочного посещения (3-5 ч.) зачислено 678 детей, по сравнению с 2015 годом рост составил 50 детей или 7,38%. В 35 группах, организованных при школах, зачислено 670 детей старшего дошкольного возраста (снижение по сравнению с 2015 года составило 240 детей, в связи с сокращением дошкольных групп в школах). Адаптационные группы кратковременного пребывания действуют в 53 дошкольных организациях с охватом 265 детей в возрасте до 3 лет. Для данной категории детей при зачислении сохраняется очередь, при наличии места в группе полного дня пребывания, обеспечивается перевод.

Указ Президента Российской Федерации от 7 мая 2012 г. № 599 в части обеспечения доступности дошкольного образования (отношение численности детей в возрасте от 3 до 7 лет, получающих дошкольное образование в текущем году, к сумме численности детей в возрасте от 3 до 7 лет, получающих дошкольное образование в текущем году, и численности детей в возрасте от 3 до 7 лет, находящихся в очереди на получение в текущем году дошкольного образования). Исполнение данного Указа по состоянию на 1 января 2017 г. составило 85,71% доступности до-

школьного образования для детей в возрасте от 3 до 7 лет (РФ – 99,24%, СФО – 98,94%).

Диаграмма № 6.4.2
Доступность дошкольного образования для детей 3-7 лет
в Республике Тыва, 2013-2016 гг.



Объективными факторами, оказавшими влияние на исполнение задачи по обеспечению 100 процентной доступности дошкольного образования для детей от 3 до 7 лет, определенной Указом, явились высокая рождаемость, внутренняя миграция населения в крупные сельские населенные пункты и города республики; опережающий рост жилого сектора при недостаточном росте сети социальной инфраструктуры (детские сады, школы). Так, например, микрорайоны г. Кызыла, территориально расположенные в правобережной части города, включая «Вавилинский затон», в левобережной части «дачные сообщества», в восточной части города не имеют достаточного количества детских садов и школ.

Мероприятия по вводу новых мест в 2016 году.

В 2016 г. всего введено 975 мест, из них:

440 мест путем строительства и капитального ремонта 2 детских садов: детский сад на 160 мест в с. Кундустуг (строительство); детский сад на 120 мест в с. Усть-Элегест (возврат и капитальный ремонт);

280 мест за счет ввода в марте 2016 г. детского сада «Страна детства», г. Кызыл, построенный в 2015 году;

180 мест, введенных муниципальными образованиями за счет рационального использования фонда зданий в муниципалитете;

75 мест за счет открытия дошкольных групп индивидуальными предпринимателями.

Завершено строительство детского сада на 280 мест в г. Кызыле. Планируемое открытие детских садов в I квартале 2017 года.

Диаграмма 6.4.3

Министерством образования и науки Республики Тыва направлено 189,25 тыс. рублей на оснащение детской мебелью вновь введенных 120 мест.



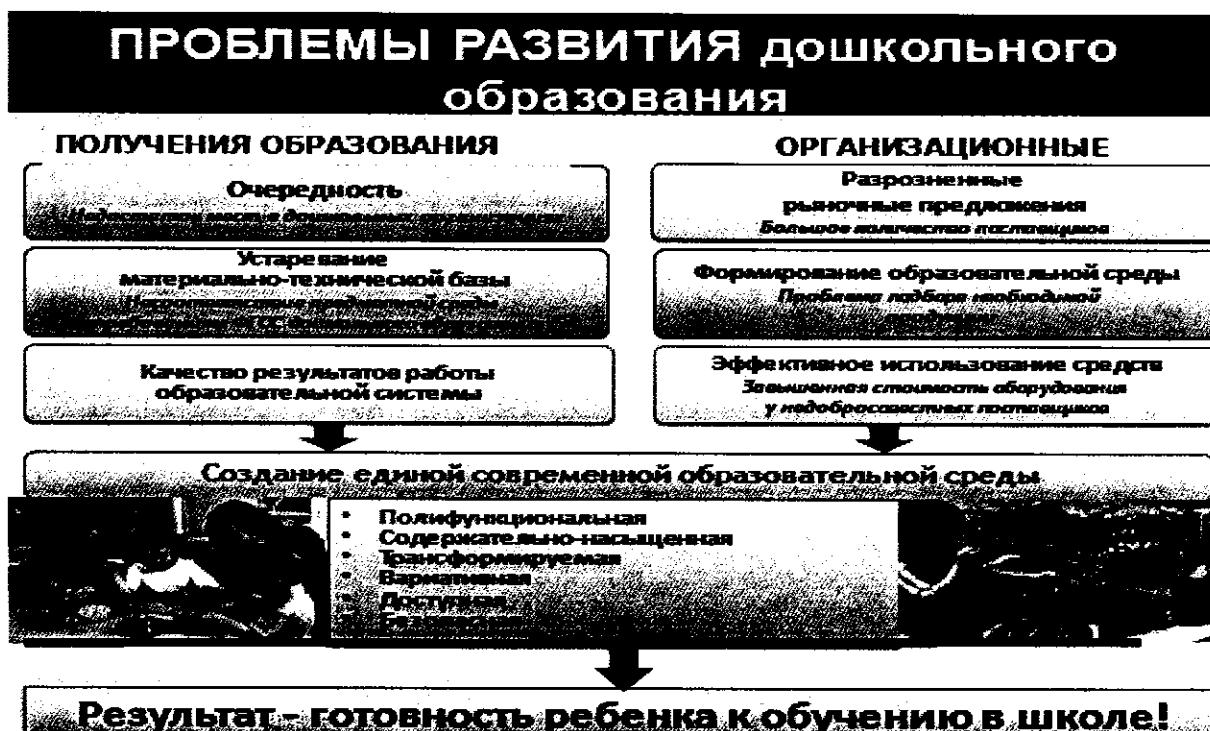
Внедрение федерального государственного образовательного стандарта дошкольного образования В 2016 году по программам дошкольного образования, соответствующим ФГОС дошкольного образования, обучается 20008 детей (94%).

Программное обеспечение ФГОС дошкольного образования характеризуется реализацией основных общеобразовательных программ, а также наличием реализуемых парциальных (дополнительных) программ, обеспечивающих развитие ребенка по от-

дельным областям. Так, в 95% дошкольных организаций республики реализуются парциальные программы, из них по направлениям: физкультурно-оздоровительное – 15% детских садов, художественно-эстетическое – 42% детских садов; экологическое с элементами краеведения – 35% детских садов; другие направления – 3% детских садов. Детские сады республики строят образовательный процесс в соответствии с федеральным государственным образовательным стандартом дошкольного образования, согласно которому в общеобразовательной программе предусмотрен национальный компонент: знакомство детей с детским фольклором и художественными произведениями тувинских авторов как на тувинском языке, так и в переводе на русский язык.

В целях повышения качества дошкольного образования реализуются комплексные, модульные программы повышения квалификации педагогов и воспитателей дошкольных учреждений по которым прошли обучение 1665 педагогов.

Диаграмма 6.4.4



Таким образом, с учетом демографической ситуации по рождаемости в республике (высокий уровень) и недостаточностью мест в дошкольных учреждениях в 2017-2018 годах Министерством образования и науки Республики Тыва совместно с муниципальными органами управления образования будут продолжены программные мероприятия по увеличению мест в дошкольных организациях. Целевые показатели доступности дошкольного образования для детей обеспечат контроль исполнения плана мероприятий, направленных на развитие системы раннего сопровождения детей до 3 лет, развития негосударственного сектора дошкольного образования. Продолжится реализация проекта «Кыштаг для молодой семьи», а также проект «Консультационные пункты для родителей-чабанов».

6.5. Обучение детей с ограниченными возможностями

В общеобразовательных организациях республики обучаются 1697 детей с ограниченными возможностями здоровья, в том числе 904 ребенка-инвалида (в 2015 г. – 824 чел.), из них на дому – 442 чел. (2015 г. – 492 чел.), в том числе 110 детей-инвалидов обучаются с использованием дистанционных технологий.

В специальных (коррекционных) школах-интернатах обучаются всего 440 детей с ОВЗ и детей-инвалидов.

В ГБУЗ «Противотуберкулезный диспансер» в 2016/17 учебном году находятся на длительном лечении 33 ребенка, из них 24 учащихся обучаются по дистанционной технологии.

Сведения об инклюзивном образовании

Наименование показателя	2014 г.	2015 г.	2016 г.
1. Количество общеобразовательных школ, реализующих инклюзивное образование	9	43	43
2. Количество обучающихся в них детей с ограниченными возможностями здоровья	166	1383	1697
3. Количество тьюторов в указанных организациях	0	0	0

В целях обеспечения доступности качественного общего образования для детей-инвалидов и детей с ограниченными возможностями здоровья Республика Тыва принимает участие в реализации в государственной программы Российской Федерации «Доступная среда» на 2011-2020 годы.

В рамках реализации данной программы в республике создана сеть общеобразовательных организаций, обеспечивающих совместное обучение детей-инвалидов и лиц, не имеющих нарушений развития. Данная сеть представлена 43 общеобразовательными организациями, в которых создана частичная безбарьерная среда, позволяющая обеспечить полноценную интеграцию детей-инвалидов и детей с ограниченными возможностями здоровья в рамках инклюзивного образования. Общеобразовательные организации оснащены специальным, учебным, реабилитационным, компьютерным оборудованием.

В 2016 году общий объем финансирования программы «Доступная среда» составил 6000,0 тыс. рублей, в том числе из республиканского бюджета – 315 тыс. рублей.

В соответствии с распоряжением Правительства Российской Федерации от 2 апреля 2016 г. № 567-р Республике Тыва предусмотрено предоставление субсидии из федерального бюджета на софинансирование расходов на реализацию мероприятий в сфере обеспечения доступности приоритетных объектов и услуг в приоритетных сферах жизнедеятельности инвалидов и других маломобильных групп населения в объеме 21861,9 тыс. рублей, софинансирование из республиканского бюджета составит – 1150,6 тыс. рублей. Уровень софинансирования из федерального бюджета – 95%, республиканского – 5%.

В 2016 году субсидии направлены на проведение мероприятий по формированию в субъекте Российской Федерации в сети общеобразовательных организаций, в которых созданы условия для инклюзивного образования детей-инвалидов по государственной программе Российской Федерации «Доступная среда» на 2011-2020 годы.

На обеспечение доступа к сети «Интернет» в рамках дистанционного образования детей-инвалидов в 2016 г. направлены средства в сумме 2906,9 тыс. рублей. Стоимость подключения к сети «Интернет» по услугам ПАО «Тывасвязьинформ» по наземному каналу связи в 2016 г. на 1 учащегося в месяц составляет 1431,7 руб. (районы республики), ООО «Система» (г. Кызыл) – 500 рублей, по спутниковому каналу доступа – 9487,53 руб.

6.6. Профессиональное обучение

В Республике Тыва сформирована современная нормативная правовая база по реализации государственной политики в сфере среднего профессионального образования на период до 2020 года.

В целях реализации Федерального закона от 29 декабря 2012 г. № 273-ФЗ «Об образовании в Российской Федерации» в Республике Тыва разработаны и реализуются:

- Концепция развития среднего профессионального образования в Республике Тыва на 2014-2020 годы;

- Стратегия развития профессиональной ориентации населения в Республике Тыва до 2018 года, утвержденная постановлением Правительства Республики Тыва от 23 октября 2014 г. № 501. В комплексе мер по реализации данной Стратегии предусмотрены мероприятия по развитию среднего профессионального образования с учетом совмещения теоретической подготовки с практическим обучением на предприятии.

В рамках введенной постановлением Правительства Республики Тыва от 16 июля 2015 г. № 356 новой системы оплаты труда работников образовательных организаций разработаны и утверждены показатели эффективности деятельности государственных организаций среднего профессионального образования, их руководителей и основного персонала работников.

В целях нормативно-правового регулирования развития в сфере подготовки кадров распоряжением Правительства Республики Тыва от 16 марта 2015 г. № 94-р утвержден алгоритм и схема сетевого взаимодействия государственных органов исполнительной власти, органов местного самоуправления, образовательных организаций профессионального образования и работодателей по подготовке кадров и трудоустройству выпускников профессионального образования Республики Тыва.

Распоряжением Правительства Республики Тыва от 6 апреля 2015 г. № 136-р утвержден и реализуется комплекс мер, направленных на совершенствование системы среднего профессионального образования Республики Тыва на 2015-2020 годы.

Существующая сеть профессиональных образовательных организаций в Республике Тыва достаточна для обеспечения потребностей экономики региона в кадрах со средним профессиональным образованием по образовательным программам подготовки специалистов среднего звена и подготовки квалифицированных рабочих, служащих. На 100,0 тысяч населения приходится 5 образовательных организаций СПО. Из 18-ти образовательных организаций СПО в муниципальных образованиях действуют 5 образовательных организаций.

В 2014 году из 79 регионов Российской Федерации Республика Тыва на 5 месте с индексом 0,69 по рейтингу, подготовленному «Социальным навигатором» (мультимедийный информационный ресурс агентства РИА «Новости») при поддержке Межрегиональной ассоциации мониторинга и статистики образования (МАМСО) на соответствие региональных систем среднего профессионального образования (СПО) запросам рынка труда и населения по показателям востребованности выпускников системы СПО на рынке труда и спроса на СПО в регионе со стороны учащихся и семей.

Система среднего профессионального образования Республики Тыва включает государственный и негосударственный секторы. При этом подготовка квалифицированных рабочих осуществляется только в государственных профессиональных образовательных организациях (далее – ПОО РТ). Государственный сектор системы подготовки квалифицированных рабочих (служащих) (далее – КРС) и специалистов среднего звена (далее – ССЗ) представляет собой разветвленную сеть, включающую:

17 ПОО РТ, в том числе подведомственных Министерству образования и науки Республики Тыва (далее – Минобрнауки РТ) – 13, Министерству культуры Республики Тыва – 1 (Кызылский колледж искусств им. А.Б. Чыргал-оола), Министерству здравоохранения Республики Тыва – 1 (Республиканский медицинский колледж), Министерству по делам молодежи и спорта Республики Тыва – 1 (Училище олимпийского резерва);

1 негосударственное учреждение – Кызылский техникум экономики и права потребительской кооперации;

1 федерального значения учреждение – Кызылский педагогический колледж.

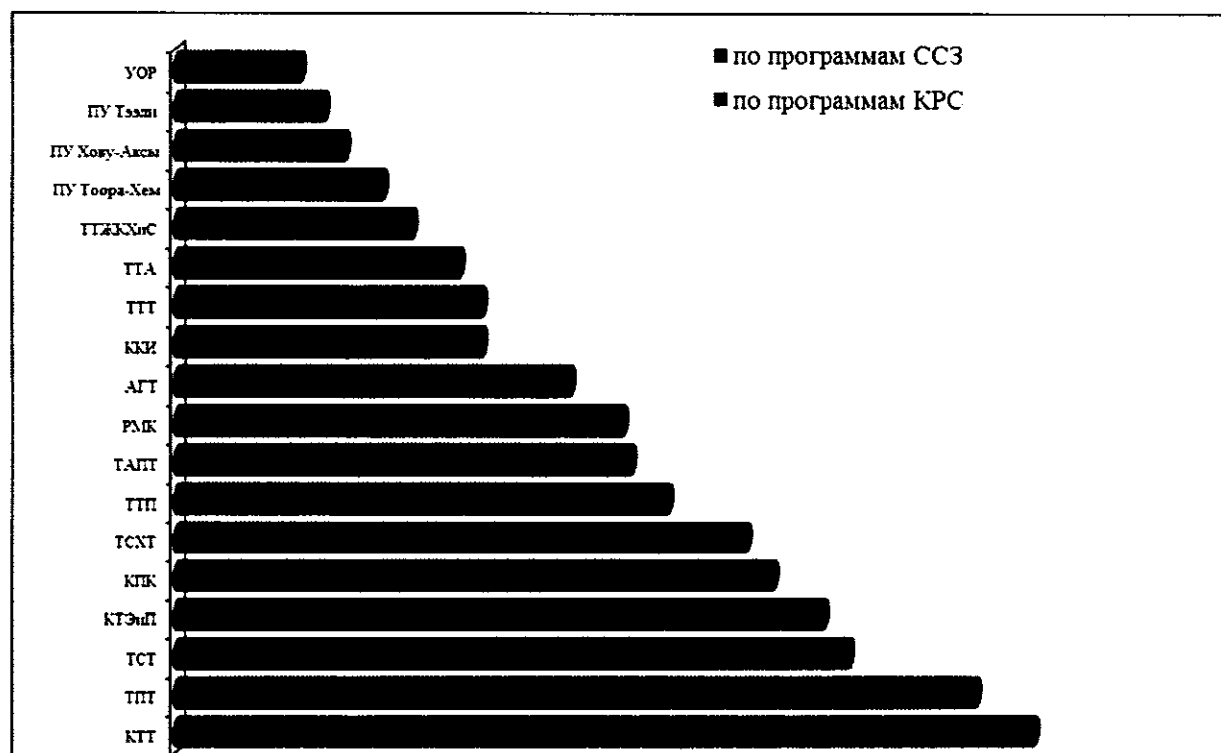
Общий контингент обучающихся составляет 9031 чел. (2015/16 уч. год – 8895 чел.), что в целом показывает увеличение приема в ПОО РТ в 2016 году.

Сведения о численности студентов в разрезе:

программам подготовки специалистов среднего звена говорит об увеличении количества студентов по сравнению с прошлым учебным годом на 11,2 процента (2016/17 уч.год – 6215 чел., 2015/16 уч.год – 5588 чел.).

программам подготовки квалифицированных рабочих и служащих наблюдается снижение на 14,8% (2016/17 уч.год – 2816 чел., 2015/16 уч.г. – 3307 чел.).

Диаграмма 6.6.1



В целях обеспечения доступности среднего профессионального образования открыты экспериментальные группы для лиц с ограниченными возможностями здоровья:

для выпускников коррекционных школ VIII вида на базе Профессионального образовательного учреждения с. Хову-Аксы – по профессии «Портной», Тувинского агропромышленного техникума – «Мастер растениеводства», Тувинского строительного техникума – «Столяр-строительный», Тувинского техникума предпринимательства – «Повар-кондитер»;

для слабослышащих граждан на базе Тувинского политехнического техникума – по профессии «Портной».

Выпуск в профессиональных организациях республики в 2016 году составил 2722 человека, что остается стабильным по сравнению с 2015 годом (2729 чел.) из них: по программам подготовки КРС – 1801 человек (2015 г. – 1677 чел.); по программам ССЗ – 921 человек (2015 г. – 1052 чел.).

Таким образом, несмотря на наблюдающееся из года в год смещение общественных предпочтений в части выбора образовательной траектории в пользу высшего образования, тенденцию процедур реорганизации ПОО РТ с 2013 года по настоящее время, что привело к сокращению числа учреждений и как следствие сокращению приема и численности выпускников учреждений СПО, то, начиная с 2016 года прием в ПОО РТ выпускников общеобразовательных организаций после 9 и даже 11 классов значительно увеличился.

Обеспечение соответствия квалификации выпускников требованиям современной экономики

Во исполнение распоряжения Правительства Российской Федерации от 3 марта 2015 г. № 349-р в Республике Тыва принято и реализуется аналогичное распоряжение Правительства от 6 апреля 2015 г. № 136-р «Об утверждении комплекса мер, направленных на совершенствование системы среднего профессионального образования Республики Тыва, на 2015-2020 годы».

С учетом рекомендаций «круглого стола» Комитета Совета Федерации по науке, образованию и культуре Федерального Собрания Российской Федерации на тему «О состоянии и перспективах среднего профессионального образования» от 30 декабря 2015 г. № 3.9-10/1912 приказом Министерства образования и науки Республики Тыва от 28 апреля 2016 г. № 564-д принят и реализуется план мероприятий («дорожная карта») по совершенствованию среднего профессионального образования Республики Тыва на 2016-2020 годы, в соответствии с которым создан Республиканский центр развития профессионального образования.

Приказом Минтруда России от 2 ноября 2015 г. № 831 утвержден список 50 наиболее востребованных на рынке труда, новых и перспективных профессий, требующих среднего профессионального образования. Из указанного списка подготовка кадров со средним профессиональным образованием в республике осуществляется по 8 профессиям на базе 8 профессиональных образовательных организаций (42% от общего количества ПОО, находящихся на территории Республики Тыва – 19):

1. Автомеханик – на базе Тувинского политехнического техникума, Тувинского строительного техникума, Тувинского технологического техникума, Тувинского техникума агротехнологий;
2. Мастер столярно-плотницких работ – на базе Тувинского строительного техникума;
3. Парикмахер – на базе Тувинского политехнического техникума, Тувинского техникума ЖКХ и сервиса;
4. Повар-кондитер – на базе Тувинского техникума предпринимательства, Тувинского технологического техникума, Тувинского агропромышленного техникума, Ак-Довуракского горного техникума, Тувинского строительного техникума;
5. Сантехник – на базе Тувинского строительного техникума;
6. Сварщик – на базе Тувинского строительного техникума; Ак-Довуракского горного техникума Тувинского технологического техникума Тувинского техникума жилищно-коммунального хозяйства и сервиса;
7. Токарь-универсал – на базе Тувинского политехнического техникума;
8. Электромонтажник – на базе Тувинского техникума жилищно-коммунального хозяйства и сервиса.

Планируется укрепление и обновление материально-технической базы по данным направлениям подготовки квалифицированных рабочих за счет реализации государственной программы Республики Тыва «Развитие образования и науки на 2014-2020 годы» с участием ведущих работодателей, а также повышение квалификации руководящих и педагогических работников профессиональных образовательных организаций.

Министерством образования и науки Республики Тыва подписано соглашение о сотрудничестве с Министерством образования и молодежной политики Чувашской Республики, направленное на подготовку кадров по наиболее востребованным и перспективным профессиям и специальностям среднего профессионального образования в соответствии с мировыми стандартами и передовыми технологиями по направлениям подготовки кадров, входящим в область подготовки Межрегионального центра компетенций в области промышленных и инженерных технологий по специализации «Автоматизация, радиотехника и электроника» по профессиям токарь-универсал, сварщик и электромонтажник.

Участие Республики Тыва в движении Worldskills

В последние годы в сфере среднего профессионального образования республики активно развивается олимпиадное движение профессионального мастерства. В 2016 г. проведено 4 республиканских олимпиады профессионального мастерства (в 2015 г. - 16) среди студентов профессиональных образовательных организаций по профессиям и специальностям.

С 2013 года студенты ПОО РТ активно включились в международное движение WorldSkills. Есть достижения, результаты, в том числе:

в ноябре 2013 года – третье место Чамыяна Чингиса по камнеобработке из ГБПОУ РТ с. Тээли в Национальном чемпионате в г.Москва;

в апреле 2015 года – четвертые места двух студентов из Тувинского политехнического техникума и Тувинского сельскохозяйственного техникума по компетен-

циям «Сельскохозяйственные машины» и «Дизайн костюма» в полуфинале Национального Чемпионата Сибирского федерального округа по стандартам WorldSkills, г. Новосибирск;

- в марте 2016 года – второе место Монокпана Бориса из Тувинского сельскохозяйственного техникума по компетенции «Эксплуатация сельскохозяйственных машин»;

- в мае 2016 года – третье место Анай-оола Ендана, студента Кызылского колледжа искусств им. А.Б. Чыргал-оола, члена Национальной сборной России WSR по компетенции «Камнетесное дело».

После официального вступления Тувы в мае 2015 года в движение WorldSkillsRussia до настоящего времени на уровне региона проведено 3 чемпионата «Молодые профессионалы» с увеличивающимся количеством компетенций от 4 до 13, с ежегодным общим охватом от 32 до 100 участников и экспертов.

26 февраля 2016 г. на установочном совещании в г. Новосибирске по вопросам развития движения WorldSkillsRussia в Сибирском федеральном округе одобрена заявка Республики Тыва на создание межрегиональной стажировочной площадки по камнетесному делу (камнеобработка) на базе ГБПОУ с. Тээли Республики Тыва.

7 февраля 2017 г. проведен III Региональный чемпионат «Молодые профессионалы» (WorldSkills Russia) в Республике Тыва по 13 компетенциям на 8 площадках профессиональных образовательных организаций Республики Тыва:

- компетенция «Технология моды» на базе ГБПОУ Республики Тыва «Тувинский политехнический техникум»;

- компетенция «Веб-дизайн» на базе ФГБОУ ВО «Тувинский государственный университет»;

- компетенция «Инженерный дизайн» (CAD) на базе учебно-лабораторного корпуса ФГБОУ ВО «Тувинский государственный университет»;

- компетенция «Ремонт и обслуживание легковых автомобилей» на базе ГБПОУ РТ «Кызылский транспортный техникум»;

- компетенция «Поварское дело» на базе ГБПОУ Республики Тыва «Тувинский техникум предпринимательства»;

- компетенция «Сварочные технологии» на базе ГБПОУ Республики Тыва «Тувинский строительный техникум»;

- компетенция «Камнетесное дело» на базе ГБПОУ Республики Тыва «Тувинский строительный техникум»;

- компетенция «Сухое строительство и штукатурные работы» и на базе ГБПОУ РТ «Тувинский строительный техникум»;

- компетенция «Выпечка хлебобулочных изделий» на базе АНОО ПО «Кызылский техникум экономики и права и потребительской кооперации»;

- компетенция «Столярное дело» на базе ГБПОУ Республики Тыва «Тувинский строительный техникум»;

- компетенция «Медицинский и социальный уход» на базе ГБПОУ Республики Тыва «Республиканский медицинский колледж»;

- компетенция «Дошкольное воспитание» на базе учебно-лабораторного корпуса ФГБОУ ВО «Тувинский государственный университет»;

- компетенция «Эксплуатация сельскохозяйственных машин» на базе ГБПОУ Республики Тыва «Тувинский сельскохозяйственный техникум».

В работе чемпионата приняли участие 8 сертифицированных экспертов из Ярославской, Кемеровской, Тульской областей, Краснодарского, Хабаровского краев, республик Башкортостан и Татарстан.

Победителем в компетенции «Технология моды» стала студентка ГБПОУ «с. Хову-Аксы» Самбуу Ю.Е., призерами стали студентки ГБПОУ Республики Тыва «Тувинский политехнический техникум» 2 место Лундуп Д.Г. и 3 место Кара-Хуна Ю.Р.

В компетенции «Сварочные технологии» абсолютным победителем стал студент ГБПОУ Республики Тыва «Тувинский строительный техникум» Монгуш Д-Х.Б., второе место у студента ГБПОУ Республики Тыва «Тувинский строительный техникум» Монгуш Э.Б., третье – у студента указанного ГБПОУ Республики Тыва Куулар Б.Г.

Победителем в компетенции «Ремонт и обслуживание легкового автомобиля» стал студент Кызылского транспортного техникума Лобышев М.В., призерами – студент Кызылского транспортного техникума Кузьмин С.А., студент Тувинского техникума агротехнологий Хертек В.В.

В компетенции «Инженерный дизайн САД» абсолютным победителем стал студент ФГБОУ ВО «Тувинский государственный университет» Кара-Сал А.А., второе место у студента ФГБОУ ВО «Тувинский государственный университет» Салчак А.А., третье – у студента ФГБОУ ВО «Тувинский государственный университет» Донгак Д-Б.М.

В компетенции «Камнетесное дело» абсолютным победителем стал студент ГБПОУ с. Тээли Хурен-оол Д-Х.С., второе место у студента Кызылский колледж искусств им. А.Б. Чыргал-оола Монгуш А.Б., третье – у студента Кызылский колледж искусств им. А.Б. Чыргал-оола Донгак С.У-Х.

В компетенции «Веб-дизайн» абсолютным победителем стал студент ГБПОУ с. Тээли Салчак А-Д.А., второе место у студента ФГБОУ ВО ТувГУ «Кызылский педагогический колледж» Монге Н.С., третье – у студента ФГБОУ ВО «Тувинский государственный университет» Монгуш А.А..

В компетенции «Поварское дело» абсолютным победителем стал студент ГБПОУ Республики Тыва «Тувинский агропромышленный техникум» Калчан-оол Кан-оол Александрович, второе место у студентки ГБПОУ Республики Тыва «Тувинский агропромышленный техникум» Барановой Ольги Алексеевны, третье – у студентки ГБПОУ Республики Тыва «Тувинский агропромышленный техникум» Ондар С.А.

В компетенции «Сухое строительство и штукатурные работы» абсолютным победителем стал студент ГБПОУ Республики Тыва «Тувинский строительный техникум» Иргит Субудай Сыдым-оолович, второе место у студента ГБПОУ Республики Тыва «Тувинский строительный техникум» Хомушку А.А., третье – у студента ГБПОУ Республики Тыва «Тувинский строительный техникум» Иргит А.С.

В компетенции «Столярное дело» абсолютным победителем стал студент ГБПОУ Республики Тыва «Тувинский строительный техникум» Сат Э.С., второе место у студента ГБПОУ Республики Тыва «Тувинский строительный техникум»

Ендан Е.А., третье – у студента ГБПОУ Республики Тыва «Тувинский строительный техникум» Дондуп К.Б.

В компетенции «Медицинский и социальный уход» победила студентка ГБПОУ Республики Тыва «Республиканский медицинский колледж» Оюн Сайгы Вячеславовна, призерами – стали студентки ГБПОУ Республики Тыва «Республиканский медицинский колледж» Маспык-оол Ю.Г. и Мыргастай М.А.

В компетенции «Выпечка хлебобулочных изделий» победила студентка ГБПОУ Республики Тыва «Тувинский агропромышленный техникум» Соломенникова Ульяна Алексеевна, призерами – стали студентки ГБПОУ Республики Тыва «Тувинский агропромышленный техникум» Монгуш А.О. и Дагба-оол В.А..

В компетенции «Дошкольное воспитание» победила студентка ФГБОУ ВО ТувГУ «Кызылский педагогический колледж» Тандарай А.А., призерами – стали студентки ФГБОУ ВО ТувГУ «Кызылский педагогический колледж» Тюлюш Х.Б. и Хулер-оол Ч.В.

В компетенции «Эксплуатация сельскохозяйственных машин» абсолютным победителем стал студент ГБПОУ Республики Тыва «Тувинский сельскохозяйственный техникум» Адыя А.Д., второе место у студента ГБПОУ Республики Тыва «Тувинский политехнический техникум» Донгак Ш.В., третье – у студента ГБПОУ Республики Тыва «Тувинский сельскохозяйственный техникум» Монгуш Ш.В.

Победители чемпионата по компетенциям технология моды, сухое строительство и штукатурные работы, веб дизайн, ремонт и обслуживание легковых автомобилей, сварочные технологии, поварское дело будут участвовать в открытом региональном чемпионате «Молодые профессионалы» (WorldSkills Russia) республики Хакасия.

Победители чемпионата будут представлять Республику Тыва в отборочных соревнованиях финала V Национального чемпионата «Молодые профессионалы» (WorldSkills Russia).

Государственная политика по модернизации системы СПО активно реализуется с 2007 года.

Отличительной особенностью государственной политики в сфере образования последних лет стало использование программно-целевых и проектных методов, а также существенное изменение законодательной базы.

Значимым системным результатом реализованных мероприятий стало внедрение в деятельность участников проектов и программ проектного подхода к развитию образовательных учреждений и систем профессионального образования субъектов Российской Федерации в целом, формирование новых проектных управленческих и методических команд.

В рамках приоритетного национального проекта «Образование», реализация которого продолжилась в рамках Федеральной целевой программы развития образования на 2011-2015 годы, проведены следующие мероприятия:

обновлена структура подготовки кадров в соответствии с диверсификацией деятельности предприятий и их изменившимися запросами на кадровые ресурсы;

апробированы организационно-правовые условия для развития интеграции образовательных программ НПО и СПО;

привлечены инвестиции в развитие системы профессионального образования

путем реализации механизма государственной поддержки инновационных проектов на условиях софинансирования со стороны субъектов Российской Федерации и работодателей;

созданы новые элементы образовательной инфраструктуры подготовки рабочих кадров и специалистов среднего звена (ресурсные центры, межрегиональные отраслевые ресурсные центры на базе техникумов и колледжей, центры трудоустройства выпускников, центры оценки и сертификации квалификаций).

Для улучшения материально-технической базы и качества подготовки кадров для приоритетных сфер – «строительство» и «дорожное строительство» – за последние 6 лет удалось привлечь из федерального бюджета 71067,9 тыс. рублей за счет реализации:

- мероприятий Приоритетного национального проекта «Образование» в 2010 г. - 50600,0 тыс. рублей для Тувинского строительного техникума (ранее ПУ-4);
- мероприятий Федеральной целевой программы развития образования на 2011-2015 г. – 20467,9 тыс. рублей для Кызылского транспортного техникума.

Во исполнение пункта 3 Указа Президента Российской Федерации от 7 мая 2012 г. № 599, распоряжения Правительства Республики Тыва от 2 апреля 2013 г. № 109-р, в Республике Тыва созданы два многофункциональных центра прикладных квалификаций в сфере строительного, дорожно-строительного и автотранспортного комплекса на базе ГБПОУ СПО Республики Тыва «Кызылский транспортный техникум» и ГБПОУ СПО Республики Тыва «Тувинский техникум предпринимательства» сферы общественного питания и торговли.

Раздел 7. Развитие досуга детей и семей, имеющих детей

7.1. Организация культурного досуга детей и семей, имеющих детей

В соответствии с планом мероприятий по реализации основных положений Национальной стратегии в интересах детей на 2012-2017 годы учреждениями культуры Республики Тыва ведется постоянная работа по организации досуга и приобщению детей к культурным ценностям.

Данная работа ведется учреждениями клубного типа, библиотеками, музеями, образовательными учреждениями в сфере культуры, концертно-театральными учреждениями.

В системе художественного образования в Республике Тыва функционирует 31 учреждение дополнительного образования детей, 30 являются муниципальными, 1 республиканское. Из 31 детской школы искусств 24 расположены в сельской местности. В 2016/17 учебном году в детских школах искусств обучается 5379 детей, что составляет 9,5% от общего количества детей в Республике Тыва.

Число мероприятий российского и международного значений, в котором принимали участие учащиеся ДШИ республики, за 2016 год увеличилось на 9 ед. и составило 22 конкурса, расширилась география городов и стран: Санкт-Петербург, Москва, Красноярск, Новосибирск, Кемерово, Абакан, Минусинск, Шушенское, Минусинск, Турция.

На протяжении ряда лет при поддержке Федеральной целевой программы «Культура России на 2012-2018 годы», в целях развития образования в сфере куль-

туры и искусства проводятся такие масштабные мероприятия как Творческая школа для одаренных детей Южной Сибири «Лето в Центре Азии», Летняя творческая лаборатория им. К. Тамдына, Межрегиональный конкурс национальных танцев «Элдек шынгырааш». Кроме этих проектов в 2017 году планируется проведение Республиканского конкурса исполнителей горлового пения среди детей «Сарадак-2017», постановка нового спектакля Государственного театра кукол Республики Тыва «Мальчик с тремя знаниями», издание аудиокниги для детских образовательных учреждений «Алдын кушкаш» и др.

Важное место в развитии системы досуга детей принадлежит библиотекам. Так, 34-мя детскими библиотеками республики обслуживается 62% (44 тыс. чел.) детей школьного возраста. Особое внимание в деятельности детских библиотек уделяется вопросам поддержки чтения детей, работе с семьей, проблемам социальной и культурной адаптации в обществе.

Таблица № 7.1.1

Доступ несовершеннолетних к учреждениям культуры

Сведения о доступности учреждений культуры		2014 г.	2015 г.	2016 г.
1.	Число детских библиотек	35	35	35
2.	в т.ч. сельских	30	30	26
3.	Число детских отделов в других библиотеках	3	3	3
4.	в т.ч. сельских	0	0	0
5.	Число посещений несовершеннолетними библиотек	340016	341380	100818

Источник: Министерство культуры Республики Тыва

Одним из критериев оценки работы библиотек являются мероприятия по пропаганде семейного чтения. По сравнению с прошлыми годами число постоянно читающих семей уменьшилось с 28% (2013 г.) до 25% в 2016 г, что связано с нарастающим интересом детей к «Интернету». Вновь привлечь детей к чтению – задача стоящая перед детскими библиотеками сегодня. При сельских детских библиотеках осуществляют свою деятельность такие кружки и клубы как: «Эрудит, «Кукольный театр», «Юные друзья библиотеки», «Юный краевед», «Кино+». Главное в работе данных объединений – вызвать интерес к книге и библиотеке, чтобы потребность к чтению возрастала.

Национальный музей им. Алдан-Маадыр Республики Тыва за 2015 год посетило всего 43 361 человек, из них на бесплатной основе 5831 человек, в возрасте до 18 лет 4 373 человек.

К числу учреждений культуры, востребованных населением, относятся клубы.

Частью жизни клубов и сельских домов культуры является работа кружков и клубов по интересам, созданных практически в каждом культурно-досуговом учреждении. В 2016 году в КДУ республики функционируют 1602 клубных формирования. Из них детские 706, снижение на 5,2% (2015 г. – 745), от общего числа клубных формирований 44% (706) составляют детские, число участников – 8277 снижение на 3,5% (2015 г. – 8580).

За 2016 год культурно-досуговыми учреждениями республики в общем проведено 17731 (2015 г. – 16696) культурно-массовых и культурно-досуговых мероприя-

тий. От общего числа мероприятий для детей проведено 5964 (2015 г. – 5383) на 11% больше, для молодежи – 6751 (2015 г. – 6223) повышение на 8%.

Около 78% мероприятий для детей, проводимых в культурно-досуговых учреждениях республики, являются бесплатными.

Ряд мероприятий для детей проводится в целях приобщения к народному фольклору, традициям и обычаям.

Начиная с 2015 года Центром развития тувинской традиционной культуры и ремесел реализуется проект «Алдын кажык», в рамках проекта в муниципальных образованиях проводится конкурс на лучшего игрока в тувинскую игру «кажык». Проект внедряется не только среди взрослого населения, но и в школах и детских садах.

В мае 2016 года в Центре тувинской культуры прошел XI Республиканский детский конкурс исполнителей хөөмея «Сарадак 2016», приуроченный ко «Дню Победы» 9 мая, совместно с Союзом хоомейжи. В конкурсе участвовали 78 сольных участников и 20 ансамблей. Необходимо отметить положительное влияние конкурса на приобщение подрастающего поколения к песенному фольклору тувинского народа. С каждым годом отмечается рост числа желающих принять участие в конкурсе.

Большой популярностью пользуется деятельность Центра тувинской культуры по возрождению и сохранению обычаев и традиций тувинцев при праздновании семейных торжеств – свадеб, хылбык-дою, уруг дилээри.

Важная роль в организации детского досуга принадлежит театрам.

К детскому репертуару Национального театра им. В. Кок-оола относятся спектакли «Смышленный мышонок», «Путешествие смышленного мышонка в Австралии» Э. Мижита, «Все мыши любят сыр» Д. Урбана, «Волшебный лес» В. Хомушку, по мотивам русской сказки «Волк и семеро козлят».

К среднему и взрослому школьному репертуару можно отнести также спектакли, «Ты это, я» по мотивам тувинской народной сказки «Чечен биле Белекмаа», «Три патрона» Ч. Ондара, «Кан-Кыс» В. Серена.

В репертуаре Тувинского государственного театра кукол кукольные спектакли «Четыре непрожитые жизни» по пьесе Э.Жалцанова реж-пост. Э. Жалцанов, «Гойлу» по пьесе С. Монгуша, реж.-пост. Т. Батракова, площадное театрализованное представление «Шаг шаанда» Л. Кан-оола, моноспектакль «Я солдат, мама» Ю. Йо-нушайте.

Помимо театров организацией культурного досуга семьи и детей занимаются детская студия Государственного ансамбля «Саяны», Республиканская школа искусств им. Р.Д. Кенденбиля, творческие коллективы из числа студентов Кызылского колледжа искусств им. А.Б. Чыргал-оола.

7.2. Развитие детского и семейного спорта, физической культуры и туризма

Формирование у подрастающего поколения ответственного отношения к своему здоровью и потребности в здоровом образе жизни, создание условий для занятий физической культурой и спортом, для оздоровления семей с детьми в том числе

на основе развития спортивной инфраструктуры и повышения эффективности ее использования, формирования в детской среде системы мотивации к занятиям спортом – основные задачи, которые на сегодняшний день ставятся при реализации государственной политики в отношении детей и семей, имеющих детей в республике в части развития детского и семейного спорта, физической культуры.

В соответствии с Законом Республики Тыва от 12 февраля 2009 г. № 1127 ВХ-2 «О физической культуре и спорте в Республике Тыва» в 2016 году Министерством по делам молодежи и спорта Республики Тыва совместно со спортивными федерациями организованы и проведено 130 (2015 г. – 131) республиканских официальных физкультурных мероприятий и спортивных мероприятий по 31 виду спорта, где приняли участие 20103 (2015 г. – 17363) человек. На территориях муниципальных образований Республики Тыва проведено 2239 (2015 г. – 1400) спортивных мероприятий с участием 229 624 (2015 г. – 120 000) человек.

В 2016 году на территории Республики Тыва систематически проводились чемпионаты Республики Тыва по 20-ти видам спорта: по лыжным гонкам, боевому смешанному единоборству (ММА), сумо, шахматам, хоккею с мячом, боксу, стрельбе из лука с общим охватом 2406 человек, а также организовано и проведено 32 первенства Республики Тыва по: художественной гимнастике, вольной борьбе, гиревому пауэрлифтингу и отдельным упражнениям, шахматам среди мальчиков и девочек до 9 лет, волейболу между сборными командами муниципальных образований среди юношей и девушек 1998-2000 г.р., хоккею с мячом среди юношей 1999-2000 г.р., кикбоксингу, боксу, спортивному ориентированию.

В рамках плана мероприятий, посвященных Году тувинского гостеприимства Минмолодежи Республики Тыва совместно с РОО «Федерация смешанного боевого единоборства (ММА)» впервые в Республике проведен чемпионат Сибирского федерального округа 2016 года по смешанным боевым единоборствам ММА с 17 по 20 марта 2016 г. в г. Кызыле в УСК «Субедей». Для участия в чемпионате приехали 9 команд (Красноярский край – 12 человек и Забайкальский край – 8 человек, Томская область – 8 человек, Омская область – 15 человек, Иркутская область – 7 человек, Новосибирская область – 28 человек и Кемеровская область – 12 человек, Республика Хакасия – 3 человека и Республика Тыва – 20 человек). Всего 80 участников.

Совместно с РОО «Федерация спортивной борьбы Республики Тыва» проведен Всероссийский турнир «Центр Азии» по вольной борьбе среди мужчин с 6 по 9 мая 2016 г. в г. Кызыле в УСК «Субедей». В турнире приняли участие гости из 8 регионов (Красноярский край, Иркутская, Новосибирская и Кемеровская области, Республика Хакасия и Республика Тыва, а также Монголия и Грузия). Всего 162 участника.

На высшем уровне проведены Всероссийские соревнования по парашютному спорту «Кубок Центра Азии» и «Кубок Республики Тыва» в г. Туране с участием спортсменов из г. Москвы и Санкт-Петербурга, с Урала и всех регионов Сибирского федерального округа, всего участвовали 90 человек.

На региональном уровне проведены республиканские турниры по вольной борьбе на призы заслуженного мастера спорта (далее – ЗМС) СССР Доржу А.Х., на призы мастера спорта СССР Кужугет В.П., РФ ЗМС Ооржак Л.Б., памяти, участника

XXVI Олимпийских игр Монгуша Ч.А. и заслуженного тренера СССР Оюна М.М.. Общее количество участников составило более 1200 молодых борцов из всех районов республики и близлежащих регионов Сибири.

Во исполнение поручения Заместителя Председателя Правительства Российской Федерации от 29 сентября 2015 года А.В. Дворковича «О проведении и освещении Дня зимних видов спорта на территории Российской Федерации» на территории Республики Тыва проведено 73 спортивно-массовых и физкультурно-оздоровительных мероприятий по зимним видам спорта, где участвовали 2369 человек, а также в рамках *XXVII Всероссийского олимпийского дня*, посвященного XXXI Олимпийским играм в Рио-де-Жанейро 23 июня 2016 года в Республике Тыва проведено 63 спортивно-массовых мероприятия по олимпийским видам спорта с участием 2986 человек.

Во исполнение распоряжения Правительства Республики Тыва «О подготовке и проведении Дня Защитника Отечества в 2016 году» по Республике Тыва проведено 186 физкультурно-спортивных мероприятий, где приняли участие 7413 человек, празднованию национального праздника «Шагаа-2016» по Республике Тыва проведено 520 физкультурно-спортивных мероприятий, в которых приняли участие свыше 19132 человек, а также во исполнение распоряжения Правительства Республики Тыва от 25 февраля 2016 г. № 56-р «О подготовке и проведении празднования Международного женского дня» в республике проведена Спартакиада женщин Республики Тыва 2016 года, где участие приняли 140 человек. В муниципальных образованиях Республики Тыва в общей сложности проведено 155 физкультурно-спортивных мероприятий с участием 6054 человек.

2016 год вошел в историю спорта Республики Тыва, так как национальная борьба хуреш вошла во всероссийский реестр видов спорта. С целью развития национального вида спорта, особое внимание уделено популяризации хуреша среди подрастающего поколения. 1 июня 2016 г. участниками Детского фестиваля по национальной борьбе хуреш, посвященного Международному Дню защиты детей стали более 1000 детей от 6 до 16 лет. На отборочном этапе данного мероприятия (муниципальный уровень) участвовали свыше 6500 детей в возрасте от 6 до 16 лет.

К 71-летней годовщине Великой Отечественной войны проведен Республиканский турнир по национальной борьбе хуреш, где приняли участие титулованные борцы Тувы и Монголии. Также был проведен I Кубок Главы Республики Тыва по национальной борьбе хуреш с участием гостей из Монголии. Согласно плану основных мероприятий, посвященных празднованию 95-летия образования *Тувинской Народной Республики и народному празднику животноводов Республики Тыва Наадым-2016* Министерством по делам молодежи и спорта Республики Тыва проведено 8 спортивных мероприятий республиканского масштаба, где участие приняли 1074 спортсмена.

Спартакиадное движение играет огромную роль в формировании здорового образа жизни среди населения республики. За отчетный период проведены спартакиады среди школьников коррекционных школ и школ-интернатов, молодежи допризывного возраста, женщин, педагогов – мужчин, среди инвалидов по зрению, работников ДЮСШ, экономистов, семей – замещающих, несовершеннолетних, содержащихся в ЦВСНП, несовершеннолетних, состоявших на учете КДН, работников

здравоохранения, инвалидов и лиц с ограниченными возможностями, отцов, по национальным видам спорта с общим охватом более 1600 человек.

Самыми массовыми физкультурно-оздоровительными и спортивно-массовыми мероприятиями в республике в 2016 году стали *Всероссийские проекты: XXXII всероссийская массовая лыжная гонка «Лыжня России»* (600 участников), всероссийские массовые соревнования по спортивному ориентированию *«Российский Азимут»* – 360 участников, всероссийский день бега *«Кросс нации»* – 350 человек.

В 2016 году на территории Республики Тыва проведены отборочные этапы всероссийских проектов: *«Мини-футбол в школу»*, *«Баскетбол в школу»* – КЭС-Баскет, *«Волейбол в школу»* - *«Серебряный мяч»*, *«Президентские спортивные игры»*, *«Президентские состязания»*, *«Шиповка юных»*, *«Белая ладья»*, *«Пешечка»*, военно-спортивная игра *«Победа»*, *«Кожаный Мяч»*, футбол среди школ интернатов *«Будущее зависит от тебя»*. В 2016 году количество участников составило 8510 человек, из них 1310 человек на республиканском и 7200 человек на муниципальном уровне.

В соответствии с распоряжением Главы Республики Тыва от 1 ноября 2012 г. № 250-РП *«О введении «Часа физической культуры» в органах исполнительной власти»* в 2014 году *«час физической культуры»* проводится в министерствах и ведомствах Республики Тыва. Самыми активными госслужащими определены сотрудники Минэкономки, Минздрава, Минюста республики.

Во исполнение Указа Президента Российской Федерации В.В. Путина от 24 марта 2014 г. № 172 *«О Всероссийском физкультурно-спортивном комплексе «Готов к труду и обороне» (ГТО)»* в Республике Тыва проведено 8 мероприятий, где приняли участие 3209 человек. Знаками отличия комплекса ГТО награждены 76 человек, в том числе золотыми знаками отличия комплекса 15 человек, серебряными 18, а бронзовыми знаками отличия комплекса ГТО награждены 43 человека.

С 14 марта по 7 апреля 2016 г. проведен зимний фестиваль комплекса ГТО среди образовательных организаций, посвященный 85-летию отечественного комплекса ГТО, где приняли участие 1360 учащихся школ.

30 декабря 2016 г. в Доме народного творчества проведен торжественный вечер чествования спортсменов, тренеров и работников физической культуры и спорта *«Спортивная Элита Тувы – 2016»*, который является традиционным ежегодным спортивным мероприятием, где по 23 номинациям награждены 36 человек, из них лучшие спортсмены, тренеры, спортивные общественники, ветераны спорта, работники в сфере физической культуры и спорта, а также лучшие образовательные и физкультурно-спортивные учреждения, лучшее муниципальное образование.

С целью пропаганды здорового образа жизни среди населения Республики Тыва регулярно размещается информация в средствах массовой информации: ГТРК *«Тыва»*, *«Тува 24»*, *«Новый век»* и др. Статьи и публикации о достижениях спортсменов Республики Тыва печатаются в газетах *«Тувинская правда»*, *«Тыванынаныя-актары»*, *«Шын»* и *«Плюс информ»*.

Благодаря совместным усилиям органов исполнительной власти Республики Тыва, органов местного самоуправления, общественных спортивных организаций удалось достичь установленных индикативных показателей в сфере физической культуры и спорта.

Основные индикативные показатели государственной программы Республики Тыва «Развитие физической культуры и спорта до 2020 года»:

- «Доля жителей Республики Тыва, систематически занимающихся физической культурой в общей численности населения». В республике занимаются физической культурой и спортом более 120 тыс. человек, что составляет 42,3% от общего числа жителей (по уточненным данным федеральных статистических данных № 1-ФК, которые выявляются 1 раз в году) (2015 г. – 120873 человек, 42%, 2014 г. – 92 785, 30,2%). Анализ показал, что за последние 3 года показатель увеличился на 1,6%. Прогноз 2017 год составляет 42,5%;

- «Доля обучающихся и студентов Республики Тыва, систематически занимающихся физической культурой и спортом, в общей численности обучающихся и студентов». Анализ по федеральным статическим данным 1-ФК показал, что в Республике Тыва 73,3% студентов и школьников систематически занимаются физической культурой и спортом (в 2015 г. – 73,2%, 2014 г. – 59,2%, 2013 г. – 47,9%). Прогноз 2017 года составляет 73,4%.

- «Доля лиц с ограниченными возможностями здоровья и инвалидов, систематически занимающихся физической культурой и спортом, в общей численности данной категории населения». По данному показателю только 10,3% инвалидов и лица с ограниченными возможностями Республики Тыва систематически занимаются физической культурой и спортом, (2015 г. – 10%, 2014 г. – 8,48%). Прогноз 2017 года составляет 10,6%);

- «Доля жителей Республики Тыва, занимающихся физической культурой и спортом по месту трудовой деятельности, в общей численности населения»: 2016 г. – 41,5%, 2015 г. – 41%, 2013 г. – 40,0%. Прогноз 2017 года составляет 42%;

- «Численность спортсменов Республики Тыва – членов сборных команд Российской Федерации» является основным показателем в сфере физической культуры и спорта, т.е. спорта высших достижений. Последние три года пристальное внимание оказывается спорту высших достижений. В составах сборных команд России от Республики Тыва входят 64 спортсмена, как и в 2015 году.

Спорт высших достижений в Республике Тыва

В учреждениях Республики Тыва, осуществляющих спортивную подготовку спортивного резерва для членов сборных команд Республики Тыва и Российской Федерации, всего работают 1207 специалистов в сфере физической культуры и спорта в 806 учреждениях республики. Численность систематически занимающихся физической культурой и спортом в Республике Тыва составляет 120873 человек, или 42% от численности населения.

В 22 ДЮСШ Республики Тыва занимаются всего 15871 детей. Дети занимаются в 135 отделениях по 21 виду спорта: наибольшее количество отделений по вольной борьбе – 23, боксу – 18, волейболу – 18, по футболу и баскетболу – 9, по шахматам – 8. Из числа занимающихся спортсменов – разрядников всего 4434 человека, из них массовые разряды – 4005, 1 разряд – 172, кандидаты в мастера спорта России – 196, мастера спорта России – 53, мастера спорта России международного класса – 7 человек.

В 2016 году Министерством по делам молодежи и спорта Республики Тыва для участия в межрегиональных, всероссийских и международных спортивных мероприятиях по видам спорта командированы 1530 человек, в том числе 1018 спортсменов, 377 тренеров и 135 судей в 158 официальные спортивные мероприятия международного, всероссийского и регионального уровней.

По итогам проделанной работы по обеспечению участия спортсменов республики в соревнованиях, за отчетный период спортсменами республики в соревнованиях различного уровня завоеваны 346 личных и 4 общекомандных медали: в том числе 137 золотых, 102 серебряных, 107 бронзовых, по сравнению с 2015 годом (266 медалей) количество медалей в 2016 году повысилось на 30%.

В составах сборных команд России (основной и резервной) Республика Тыва в 2016 году была представлена 64 спортсменами, как и в 2015 году.

Развитие инфраструктуры физической культуры и спорта

Благодаря Федеральной целевой программе «Развитие физической культуры и спорта в Российской Федерации на 2016-2020 годы» в 2016 г. республика пополнилась рядом спортивных объектов. Введены в эксплуатацию следующие спортивные объекты:

- футбольное поле с искусственным покрытием в с. Тээли Бай-Тайгинского района (27 июля 2016 г.);

- спортивный центр с. Бай-Хаак Каа-Хемского района (26 августа 2016 г.).

Завершается строительство плавательного бассейна в г. Ак-Довураке.

Продолжится строительство спортивно-культурного центра пгт. Каа-Хем Кызылского района и футбольного поля с искусственным покрытием в с. Эрзин Эрзинского района.

С целью развития инфраструктуры физической культуры и спорта в Республике Тыва в 2016 году продолжена реализация губернаторского проекта «Спорт – во дворы», который реализуется уже четвертый год. На реализацию данного губернаторского проекта в 2016 году выделены 2108,8 тыс. рублей, в том числе из спонсорской и благотворительной помощи на 593 тыс. рублей, из муниципального бюджета 1515,8 тыс. рублей.

В результате реализации IV этапа губернаторского проекта «Спорт – во дворы» установлено и отремонтировано на территории республики 188 спортивных сооружений (2014 г. – 348, 2015 г. – 86) в том числе: турники – 25 (2014 г. – 94, 2015 г. – 86), волейбольные площадки – 30 (2014 г. – 59, 2015 г. – 20), баскетбольные площадки – 12 (2014 г. – 8, 2015 г. – 6), футбольные поля – 24 (2014 г. – 47, 2015 г. – 12), универсальные спортивные площадки – 7 (2014 г. – 128, 2015 г. – 3), хоккейные коробки и поля для борьбы хуреш – 6 (2014 г. – 3, 2015 г. – 2), воркуат-площадки – 16 (2014 г. – 1, 2015 г. – 4), зоны сдачи ГТО – 25 (2015 г. – 86).

Заливка катков.

В зимний период 2016/17 года на территории Республики Тыва залиты 85 ледовых катков: в Дзун-Хемчикском районе в 12-ти сельских поселениях, Кызылском – в 9, Барун-Хемчикском районе – 8, г. Ак-Довураке – 7, в Овюрском районе в 6-ти, в

г. Кызыле и в Чеди-Хольском, Сут-Хольском кожуунах по 5, Каа-Хемском, Бай-Тайгинском по 4, Улуг-Хемском, Тандинском районах по 3, Монгун-Тайгинском, Чаа-Хольском, Тоджинском и Тес-Хемском районе по 2 ледовых катка. Во всех районах залиты катки, кроме Пий-Хемского района.

В республике с 2016 г. начало свою деятельность Всероссийское военно-патриотическое движение «Юнармия». 12 июня отчетного года в день России совместно с Ресвоенкоматом, погранотрядом, ДОСААФ 156 юношей из районов всех муниципалитетов приняли присягу юнармейцев. На базе ДООЛ «Юность» впервые проведена смена юнармейцев по программе «Служить России». Победители юнармейской смены-кадеты были награждены путевками в ВДЦ «Океан», где кадеты-юнармейцы заняли 4 место среди 35 регионов. 1 сентября т.г. дополнительно в ряды юнармейцев вступили 420 юношей и девочек 14-17 лет из 17 районов республики.

Традиционным стало проведение слетов кадетских классов, патриотических клубов и объединений, юных инспекторов движения (ЮИД) и юных друзей полиции (ЮДП). С общим охватом более 1000 участников. Так, в 2015 году впервые совместно с УГИБДД МВД по Республике Тыва, Миндортрансом был организован и проведен 1-ый республиканский парад «Юных инспекторов движения» количество участников 221 чел., в 2015 г. – 180. Отрядов ЮИД – 106 с охватом 1506 детей из них 795 мальчиков, 711 девочек (2013 г. – 23 отряда) Бай-Тайгинский – 2, Барум-Хемчикский – 2, Дзун-Хемчикский – 5, Каа-Хемский – 10, Кызылский – 12, Монгун-Тайгинский – 4, Овюрский – 4, Пий-Хемский – 4, Сут-Хольский – 5, Тандинский – 6, Тоджинский – 4, Тес-Хемский – 1, Чеди-Хольский – 2, Чаа-Хольский – 4, Эрзинский – 3, г. Кызыл – 16, г. Ак-Довурак – 3, не создан отряд ЮИД в Тере-Хольской районе. По итогам проведения мероприятий по профилактике детского дорожно-транспортного травматизма (акции, конкурс «Безопасная дорога детства» для детей старшего дошкольного и младшего школьного возраста, «Безопасное колесо» и др.) снизилось количество ДТП с участием и по вине детей.

В республике начата работа по организации и развитию поискового движения. На базе Кадетского корпуса создан республиканский поисковый отряд «Звезда», который участвовал в 49-ой поисковой экспедиции в составе Новосибирского поискового отряда «Поиск МГИВ» Ленинградской области. По итогам грамотой Департамента образования и науки Кемеровской области награждена Очур-оол Сабрина, ученица 8 класса; нагрудными серебряными медалями «За веру и добро» от губернатора Кемеровской области А. Тулеева и денежными призами в сумме по 5 тысяч рублей – Сади Сылдыс, ученик 7 класса, Чимит-оол Болат, ученик 8 класса.

В настоящее время в республике организовано 43 поисковых отряда в 10 муниципальных образованиях: Барум-Хемчикском, Каа-Хемском, Кызылском, Сут-Хольском, Тандинском, Тоджинском, Тес-Хемском, Чеди-Хольском, Чаа-Хольском, Эрзинском кожуунах с охватом 502 человека в возрасте от 11 до 18 лет, не созданы поисковые отряды в 8 районах: Дзун-Хемчикском, Пий-Хемском, Бай-Тайгинском, Монгун-Тайгинском, Овюрском, Тере-Хольском районах и гг. Кызыле, Ак-Довураке.

5-дневные сборы. Одной из задач государственной молодежной политики является повышение гражданской активности молодежи в оборонно-массовом и спортивном движении. Так, совместно с Ресвоенкоматом, Пограничным управлением

ежегодно проводятся 5-дневные сборы для старшеклассников. Количество участников ежегодно возрастает так в 2016 году – 147 чел., 2015 г. – 104 чел., увеличение на 43 чел. (41%). Также для старшеклассников и допризывной молодежи проведены: месячник оборонно-массовой работы, военно-спортивные игры «Зарница», «Победа», соревнования «Президентские игры», «Президентские состязания», где вырабатываются навыки и умения по огневой, тактической и строевой подготовке, оказанию первой медицинской помощи.

По итогам данных соревнований за последние 3 года лучшие результаты по подготовке детей и молодежи к военной службе показали Чаа-Хольский, Кызылский кожууны, г. Кызыл, ГБОУ Республики Тыва «Кадетский корпус». Так, ГБПОУ Республики Тыва «Тувинский политехнический техникум» в 2015 году, ГБПОУ Республики Тыва «Тувинский агропромышленный техникум» с. Балгазын в 2016 г. стали призерами Всероссийской военно-спортивной игры «Зарница».

7.3. Организация отдыха и оздоровления детей

По состоянию на 1 января 2017 г. количество учащихся в республике составило 62098 человек (2016 г. – 58375), в том числе 52477 (84,5% от 62098) (2016 г. – 50248 чел.) детей в возрасте 7-15 лет, подлежащие оздоровлению с января по декабрь 2017 г.

Из 52477 детей 23647 (45%) человек охвачено всеми формами отдыха, из них по линии Минобрнауки – 13634 детей (2016 г. – 13400), во всероссийские детские центры – 412 (2016 г. – 376), Минздрава – 2500 (2016 г. – 3000), Агентства по делам семьи и детей – 5666 (2016 г. – 7040), Минмолодежи – 50 (2016 г. – 75), Федерации профсоюзов – 1385 (2016 г. – 1385).

Фактически в 2016 г. на отдых и оздоровление направлено 39667 детей (158% от плана – 25000 чел), в том числе 33007 человек в летний период на территории республики (157% от плана – 21000), из них 25592 человек в трудной жизненной ситуации. 4377 детей направлены за пределы республики, из них 1110 человек во Всероссийские детские центры (295% от плана – 376), в том числе 710 детей в трудной жизненной ситуации за счет выделенных дополнительных федеральных средств.

Таблица 7.3.1

Доступ к оздоровительным образовательным учреждениям

Сведения об оздоровительных образовательных учреждениях	2014 г.	2015 г.	2016 г.
Количество оздоровительных образовательных учреждений	0	0	0
Численность находящихся в них детей	0	0	0
Количество оздоровительных образовательных учреждений санаторного типа для детей	3	3	3
Численность находящихся в них детей	212	218	213

Источник: Министерство образования и науки Республики Тыва

В 2016 г. функционировало 16 загородных лагерей, 2 стационарных лагеря дополнительно построены в Каа-Хемском и Барун-Хемчикском районах.

Дублирующие противопожарные сигналы не установлены в 5 лагерях отдыха: Ак-Хол, Дамырак, Менги-Чечээ (Монгун-Тайгинский), Отчугаш (Эрзинский), Чодураа (Улуг-Хемский районы). Установлены, но нет связи в 4 лагерях отдыха: Шивилиг (Бай-Тайгинский), Таежный (Ак-Довурак), Шуралгак (Дзун-Хемчикский), Сайлык (Тес-Хемский).

По линии МВД по Республике Тыва в целях обеспечения охраны общественного порядка в загородных лагерях будут привлечены сотрудники полиции, заключены договоры с охранными организациями.

В целях организованного проведения ЛОК 2017 г. и недопущения нарушений разработан проект «дорожной карты» для утверждения на межведомственном координационном совете.

В течение 2016 года на санаторно-курортное лечение направлено 3124 ребенка, находящегося на диспансерном учете медицинских организаций, в том числе в детский санаторий «Озеро Шира» направлено 1730 детей, в санаторий «Белокуриха» – 282, в санаторий «Вулан» – 34, в санаторий Калуга-Бор» – 55, в санаторий «Озеро Карачи» – 21, в санаторий «Озеро Горькое» – 1, в санаторий «Васильевское» – 11, в санаторий имени Семашко – 5, в санаторий имени Калинина – 2, в санаторий «Шафраново» – 3, в санаторий «Юность» – 25, в санаторий «Бимлюк» – 2, в санаторий «Трудовые резервы» – 1, в туберкулезный санаторий «Кирицы» – 21, в туберкулезный санаторий «Пионер» – 31, в туберкулезный санаторий «Пушкинский» – 1, в санаторий «Тесь» – 534, в санаторий «Красноярское Загорье» – 365 детей. Из них дети, находящиеся в трудной жизненной ситуации, – 2645 чел., в том числе: дети-инвалиды – 136; дети-сироты и дети, оставшиеся без попечения родителей, – 344; дети, состоящие на учете по поводу туберкулезного контакта, – 53.; дети, проживающие в малоимущих, многодетных, а также неполных семьях, – 2112 чел.

В летней оздоровительной компании 2016 года участвовали 16 стационарных и 180 дневных лагерей, 3 лагерей труда и отдыха, и 14 палаточных лагерей с охватом 30149 детей.

Показатели отдыха и оздоровления детей по итогам всех сезонов оцениваются в выраженном эффекте оздоровления, которые получили 28387 детей (94,1%), слабо выраженный эффект оздоровления получили 1410 (4,6%), отсутствие оздоровительного эффекта отмечено у 352 детей (1%). Низкий эффект оздоровления (ниже 94%) отмечены в Каа-Хемском, Тере-Хольском, Эрзинском, Пий-Хемском, Кызылском, Тоджинском, Бай-Тайгинском, Тандинском, Сут-Хольском, Тоджинском, Монгун-Тайгинском районах.

Раздел 8. Трудовая занятость подростков и родителей, имеющих детей

8.1. Условия труда и отдыха подростков и родителей, имеющих несовершеннолетних детей, соблюдение трудовых прав подростков и меры по недопущению вовлечения несовершеннолетних в наихудшие формы детского труда

Численность населения Республики Тыва по данным Тывастата, на 1 января 2016 г. составила 315,6 тыс. человек, в том числе количество женщин – 163,8 тыс. человек или 52,2% от общего количества населения.

Численность женщин, имеющих детей в возрасте до 18 лет, составила 119,7 тыс. человек, из них имеющих детей в возрасте до 3 лет – 23,9 тыс. человек.

По предварительным данным выборочного обследования населения по проблемам занятости, за 2016 год количество граждан, занятых в экономике, составило 107,2 тыс. человек, в их числе женщин 56,5 тыс. человек, из них находятся в отпуске по уходу за ребенком в возрасте до 3 лет – 7,3 тыс. человек.

Из числа занятых женщин высокий уровень занятости наблюдался у женщин в возрасте от 25 до 44 лет и составил 61,4%. Остальные 38,6% приходятся на возрасты: 45-49 (13,6%), 50-54 (10,7%), 20-24 (6,3%), 55-59 (4,8%), 60-72 (2,9%) и до 20 (0,4%).

В целях поиска подходящей работы в органы занятости населения республики всего в 2016 году обратилось 5,4 тыс. безработных женщин, что составило к аналогичному периоду 2015 года 87%, из них трудоустроено 3,5 тыс. человек, что составило 64,8% к числу обратившихся женщин. На снижение числа безработных женщин повлияла реализация приоритетного проекта Министерства труда и социальной политики Республики Тыва по трудоустройству мужчин. Из них воспитывали несовершеннолетних детей 4,9 тыс. человек, что осталось на уровне 2015 года.

Значение уровня занятости женщин за последние 5 лет колеблется от 46,7% до 52,6% (2011 г. – 47,2%, 2012 г. – 52,6%, 2013 г. – 48,1%, 2014 г. – 48,5% и 2015 г. – 46,5%).

По уровню образования доля женщин с высшим образованием составила 43,7%, со средним – 41,7, со средним (полным) общим – 12,0, основным общим – 2,0 и не имеющих основного общего образования – 0,6%. Наибольшая часть женщин занята в отрасли здравоохранения и предоставления социальных услуг (77,4%), оптовой розничной торговли (73,2%), образования (72,1%), финансовой деятельности и операциях с недвижимым имуществом, арендой и предоставлением услуг (55,0%), предоставления прочих коммунальных, социальных и персональных услуг (54,1%), государственного управления и обеспечения военной безопасности; обязательного социального обеспечения (41,5%), сельского хозяйства, охоты и лесного хозяйства, рыболовства и рыбоводства (37,7%), производства и распределения электроэнергии, газа и воды (34,8%). Наименьшая – строительства (13,9%), транспорта и связи (18,7%) и добычи полезных ископаемых (25,0%).

По месту основной работы занятые в экономике женщины работают на предприятиях и организациях со статусом юридического лица (81,2%), по найму у физи-

ческих лиц (12,0%), в сфере предпринимательской деятельности без образования юридического лица (4,7%), в собственном домашнем хозяйстве по производству продукции сельского, лесного хозяйства, охоты и рыболовства для реализации (3,1%).

Доля официально зарегистрированных безработных женщин составила 2,6% от занятого населения и 1,6% от общего количества женщин.

Взаимодействие с работодателями по применению гибких форм занятости организовано в рамках применения статьи 25 Закона Российской Федерации от 19 апреля 1991 г. № 1032-1 «О занятости населения в Российской Федерации» и постановления Правительства Республики Тыва от 14 августа 2015 г. № 389 «Об утверждении Положения о предоставлении работодателями информации о наличии или отсутствии вакантных рабочих мест (должностей) в органы службы занятости населения Республики Тыва», где предусмотрена обязанность работодателя предоставлять в центры занятости населения информацию о наличии свободных рабочих мест и вакантных должностей. Так, всего в центры занятости населения на 1 января 2017 г. поступило 1314 сведений о потребности в работниках для замещения свободных мест (вакантных должностей), из них с частичной занятостью 23 вакансии (акушерка, медицинская сестра, отоларинголог), дистанционной занятостью в Тинькофф банк 10 вакансий. Анализ показывает, что с развитием информационных технологий с каждым годом увеличивается доля вакансий с гибкими формами занятости и дистанционной занятостью. Прогнозируется ежегодное увеличение данных форм занятости, показатель «доля гибких форм и дистанционной занятости» в 2018 году достигнет до 10% от общего количества вакантных мест.

В рамках государственной программы Республики Тыва «Труд и занятость в Республике Тыва на 2014-2016 годы», утвержденной постановлением Правительства Республики Тыва от 24 декабря 2013 г. № 735, проводилась работа по содействию занятости населения. Всего в 2016 году было предусмотрено из республиканского бюджета 3910,2 тыс. рублей. Для рассмотрения бизнес-планов безработные граждане проходили два этапа отбора: муниципальный и региональный. Всего бизнес-планы представили 66 безработных граждан, из них прошли конкурсный отбор 35 человек, в том числе 12 женщин. Данным женщинам будет оказана государственная поддержка в размере 111,72 тыс. рублей для открытия косметического салона, оказания услуг по выпечке хлебобулочных и кондитерских изделий, пошиву одежды, услуг, по присмотру за детьми и др.

Для создания условия для совмещения женщинами обязанностей по воспитанию детей с трудовой занятостью в рамках государственной программы Республики Тыва «Труд и занятость в Республике Тыва на 2014-2016 годы» организовано профессиональное обучение и дополнительное профессиональное образование женщин, находящихся в отпуске по уходу за ребенком до достижения им возраста 3 лет.

В 2016 году обучено 120 женщин, состоящих в трудовых отношениях с работодателями, что составило 100% от плана. Женщины направлены на обучение по следующим специальностям: «Пользователь программы 1С: Бухгалтерия», «Логопедия», «Основы работы в сети «Интернет», «Парикмахер», «Повар», «Массажист» «Лингвист (монгольский язык)», «Портной». Всего на эти цели направлено свыше 400 тыс. рублей.

Для организации данной работы в 2016 году информация о предоставлении государственной услуги профессионального обучения и дополнительного профессионального образования женщин, находящихся в отпуске по уходу за ребенком до достижения им возраста 3 лет, размещена на сайте Министерства труда и социальной политики Республики Тыва 2 марта 2016 г. и в группе в социальной сети Министерства труда и социальной политики Республики Тыва.

Таким образом, во исполнение Указа Президента Российской Федерации проводятся мероприятия по обеспечению публичности и доступности получения государственных услуг для женщин, находящихся в отпуске по уходу за ребенком до достижения им возраста 3 лет, и максимальному содействию женщинам в их возвращении на прежнее место работы.

Обучение женщин, воспитывающих детей, проводилось за счет средств республиканского бюджета.

В 2017 году плановые показатели по обучению женщин составили 120 человек. В настоящее время центрами занятости населения проводятся торги среди учебных заведений. Всего в 2017 году за счет средств республиканского бюджета предусмотрено 942 тыс. рублей, которые будут реализовываться в рамках государственной программы Республики Тыва «Труд и занятость на 2017-2019 годы».

8.2. Содействие занятости подростков, в том числе детей-сирот, детей, оставшихся без попечения родителей, детей-инвалидов и детей, состоящих на учете в органах внутренних дел

Организация временной занятости подростков является одним из основных направлений, где приоритетом при трудоустройстве пользуются дети из категории «сирот», из многодетных семей и имеющих одиноких родителей, подростки, состоящие на учете комиссий по делам несовершеннолетних, и др. В январе-декабре 2016 года несовершеннолетние проводили работы по выращиванию рассады овощей и цветов и уходу за насаждениями в пришкольных лагерях, участвовали в косметическом ремонте школьных помещений и библиотек, занимались ремонтом школьного инвентаря, изготовлением раздаточных и наглядных материалов, помогали чабанам, благоустраивали памятники, посвященные Великой Отечественной войне.

С целью приобщения к труду и оказанию содействия в приобретении определенных профессиональных навыков, расширения спектра услуг, предоставляемых молодым людям на рынке труда, адаптации в новом трудовом коллективе и воспитания ответственности за выполненную работу центрами занятости населения проведена работа по организации временного трудоустройства несовершеннолетних граждан в возрасте от 14 до 18 лет в свободное от учебы время. Всего на выплату материальной поддержки несовершеннолетним гражданам в возрасте от 14 до 18 лет из республиканского бюджета направлено 1925,3 тыс. рублей, что составило 60,6 процентов к 2015 году.

В 2016 году во временных работах приняло участие 1580 несовершеннолетних граждан в возрасте от 14 до 18 лет (2015 г. – 2586 чел). На снижение числа трудоустроенных несовершеннолетних повлияло снижение финансирования из республиканского бюджета.

В 2017 году для трудоустройства молодежи предусмотрено:

- организация временного трудоустройства несовершеннолетних граждан в возрасте от 14 до 18 лет – 2044,4 тыс. рублей;
- направление на профессиональное обучение и дополнительное профессиональное образование женщин, имеющих детей в возрасте до 3 лет, – 947 тыс. рублей;
- стажировка выпускников образовательных организаций – 1000 тыс. рублей.

При реализации данного мероприятия имеются проблемы в части оплаты труда подростков после участия во временных работах в связи с тем, что основными работодателями при организации временной занятости являются образовательные организации и администрации сельских поселений, которые не имеют средств на оплату заработной платы несовершеннолетним.

8.3. Содействие совмещению родителями приносящей доход деятельности с выполнением семейных обязанностей, в том числе путем развития форм присмотра и ухода за детьми

В республике реализуется государственная программа Республики Тыва «Труд и занятость в Республике Тыва на 2014-2016 годы», в рамках которой предусмотрены меры, направленных на создание условий для совмещения женщинами обязанностей по воспитанию детей с трудовой занятостью.

Для обеспечения трудовой занятости женщин, имеющих детей, в том числе в целях расширения возможностей получения ими высшего образования, издан приказ Министерства труда Республики Тыва от 11 сентября 2014 г. № 1033-д «О создании специализированных помещений» и направлен для организации работы в Тувинский государственный университет, образовательные организации среднего профессионального образования, находящиеся в ведении Республики Тыва.

В 2016 году профессиональное обучение и дополнительное профессиональное образование прошли 120 женщин, находящихся в отпуске по уходу за ребенком до достижения им возраста трех лет (2015 г. – 120 чел.).

Женщины повысили свою квалификацию на краткосрочных курсах по 23 специальностям, самыми востребованными из которых оказались: «Введение бухгалтерского учета в программе «1С: Бухгалтерия», «Бухгалтер малого предприятия с ведением бухгалтерского учета в программе «1С: Бухгалтерия» и «Основы компьютерной грамотности».

В социальной сети «В Контакте» и «Фейсбук» на страничке «Работа в Республике Тыва и Кызыле» в ежедневном режиме обновлялась информация о вакансиях, в группе состоят 27 тыс. пользователей, что за 2016 год их количество увеличилось в 2,7 раза (2016 г. – 9854 пользователей), из них молодые женщины в возрасте от 24 до 27 лет – 65%. На сайте Министерства труда и социальной политики Республики Тыва в информационно-коммуникационной сети «Интернет» создан раздел «Занятость населения» со страницей «Вакансии в Республике Тыва» и имеется ссылка на портал «Работа в России».

Раздел 9. Профилактика семейного неблагополучия, социального сиротства и жестокого обращения с детьми

9.1. Развитие системы социального обслуживания семьи и детей

Важная роль в реализации программ по профилактике семейного неблагополучия, безнадзорности и социального сиротства несовершеннолетних, жестокого обращения с детьми, оказания помощи при трудных жизненных ситуациях отводится системе учреждений социального обслуживания семьи и детей.

Развитие системы социального обслуживания семьи и детей. В ведении Агентства по делам семьи и детей Республики Тыва находится 19 центров социальной помощи семье и детям и один Детский дом г. Кызыла.

Сеть учреждений социального обслуживания семьи и детей охватывает 19 районов республики.

В организациях социального обслуживания семьи и детей насчитывается 441 место, в стационарной форме на 202 койко-места, с дневным пребыванием детей на 239 мест, 18 отделений срочной социальной помощи.

В вышеперечисленных учреждениях занято 657,3 штатных единиц (работников), социальных работников – 74,4, педагогических работников – 70,1, медицинского персонала – 22,4.

Деятельность учреждений направлена на выявление и устранение причин и условий, способствующих безнадзорности и беспризорности несовершеннолетних, и предоставление социальных услуг, оказание социальной, психологической и иной помощи несовершеннолетним, их родителям. С января 2014 года вступил в силу Федеральный закон от 28 декабря 2013 г. № 442-ФЗ «Об основах социального обслуживания граждан в Российской Федерации», которым регламентировано предоставление социальных услуг для граждан Российской Федерации, нуждающихся в социальном обслуживании, на основании заявления.

Учреждения социального обслуживания семьи и детей относятся к полустационарным, стационарным учреждениям социального обслуживания.

Всего признано нуждающимся в социальном обслуживании 7414 граждан.

Количество семей, которым за 2016 год предоставлены срочные социальные услуги, составило 25557, из них многодетные – 8197, неполные – 4254, малообеспеченные – 11470, с детьми-инвалидами – 1636 семей.

На социальном патронаже находятся 3350 семей.

Численность детей, получивших социальные услуги, составляет 3691 (в 2015 г. – 5112), в том числе в стационарном отделении – 1946, в дневном отделении – 1745.

Анализ устройства детей, помещенных в стационарные отделения учреждений социально помощи семьи и детей, показывает следующее:

- возвращены в родные семьи – 1633 детей (86,8%);
- приняты замещающими семьями – 81 детей (4,3%);
- направлены в образовательные организации для детей-сирот и детей, оставшихся без попечения родителей, – 65 детей (3,5%);
- другие формы жизнеустройства – 58 детей (3%).

Поставлено на учет 753 семьи, находящиеся в социально опасном положении.

За 2016 год на надомном социальном обслуживании состояли 375 получателей социальных услуг, из них в сельской местности проживает 366 клиентов, в городской местности – 9.

Объем предоставленных социальных услуг составил 243 649 услуг (2015 год – 185046).

Таблица 9.1.1

№	Вид социальных услуг	2014 г.	2015 г.	2016 г.
1	Социально-экономические	42136	38175	38589
2	Социально-медицинские	17328	18707	19316
3	Социально-правовые	17173	14660	54097
4	Социально-бытовые	36784	46808	40042
5	Социально-педагогические	25863	38994	25282
6	Социально-психологические	18971	27702	44568
7	(платные услуги)			21755
	Всего	160603	185046	243649

С целью улучшения положения в семье и выведения из трудной жизненной ситуации специалистами по социальной работе проводится работа по трудоустройству и оказанию содействия в лечении от алкогольной зависимости граждан. За отчетный период всего трудоустроено на временную работу 234 гражданина (2015 г. – 387), направлено на лечение в специализированную медицинскую организацию 150 граждан (2015 г. – 296).

В целях эффективной реализации Федерального закона от 24 июня 1999 г. № 120-ФЗ «Об основах системы профилактики безнадзорности и правонарушений несовершеннолетних» центрами социальной помощи семье и детям, в том числе совместно с другими субъектами профилактики, особое внимание уделено вопросам своевременного выявления семей, находящихся в социально опасном положении.

Всего учреждениями социальной помощи взято на учет 753 семьи, составлены акты обследования жилищно-бытовых условий семей – 25415, помещен в стационарное отделение учреждения 1881 ребенок.

Таблица № 9.1.2

№	Наименование мероприятий	За 2016 год
1	Составлены акты обследования жилищно-бытовых условий семей	25 415
	в том числе:	
	всего взято на учет по итогам патронажей	59
	- по итогам сводок МВД по Республике Тыва	142
2.	Помещены в стационарное отделение учреждения:	1881
	- по заявлению родителей	335
	- по решению КДН и ЗП муниципальных образований	289
	- по ходатайству отдела опеки и попечительства	216
	- по ходатайству ПДН МВД по РТ	366
	- по итогам патронажей	403
	- ДСО	272

Источник: Агентство по делам семьи и детей Республики Тыва

Так, за 2016 год учреждениями социального обслуживания семьи и детей было обслужено 142 497 человек, в том числе стационарными отделениями обслужено 3544 несовершеннолетних, всего оказано 846 691 социальных услуг.

На профилактическом учете в учреждениях социального обслуживания семьи и детей на 1 января 2016 года состояло 4 219 семей, в них 9 309 детей, из них:

- 2815 семей, находящихся в трудной жизненной ситуации, в них детей 6249 детей, в сравнении с 2014 годом (3332 семей, в них 6403 детей) произошло уменьшение на 15,5%. Вновь выявлено и поставлено на учет 510 семей, в них проживает 1063 детей, что на 20% больше, чем в 2014 году (422 семей);

- 1404 семьи, находящихся в социально опасном положении, в них 3060 детей, в сравнении с 2014 годом (1343 семей, в них 2891 детей) произошло увеличение на 4,5%. Снято с учета 346 семей, находящихся в социально опасном положении. Вновь выявлено и поставлено на учет 290 семей, находящихся в социально опасном положении, в них 576 детей.

9.2. Предоставление социальных услуг семьям, имеющим детей-инвалидов

Государственная политика в отношении детей-инвалидов, семей, имеющих детей-инвалидов, направлена на предоставление им равных с другими гражданами возможностей в реализации своих прав, предусмотренных Конституцией Российской Федерации, создание необходимых условий для индивидуального развития.

Всего в республике, по данным Пенсионного фонда Российской Федерации по Республике Тыва, 2306 детей-инвалидов, что по сравнению с 2015 годом на 11 детей меньше.

Основная работа проводится среди детей с поражением центральной нервной системы, детским церебральным параличом, различными видами задержки психического и психо-речевого развития, соматической патологии детей с врожденной аномалией развития. Дети проходят реабилитацию по индивидуальной программе реабилитации, абилитации (далее – ИПРА) выданной медико-социальной экспертизы (далее – МСЭ).

За 12 месяцев 2016 года было принято 237 детей в Центр социальной помощи семье и детям г. Кызыла, а в 2015 году – 236, что на одного ребенка меньше чем в 2016 году.

Таблица № 9.2.1

	2015	2016
Первичных	111	174
Повторных	125	63
<i>Всего</i>	<i>236</i>	<i>237</i>
Мальчиков	128	118
Девочек	108	119
Городских	153	151
Районных	83	86

из них медико-социальных услуг:

Таблица № 9.2.2

	Всего услуг	Врач - педиатр	Врач-невролог	Массаж	ЛФК	Физиотерапевтические услуги
2015 г.	3514	180	236	1695	1403	0
2016 г.	4104	68	237	1703	1563	533

За отчетный период было оказано 4104 медицинской услуги, что на 590 услуг больше, чем в 2015 году. Увеличение количества оказанных услуг произошло из-за открытия кабинета физиотерапевтических услуг.

По нозологии дети:

Таблица № 9.2.3

Нозологии	2015	2016
ДЦП	87	91
ОП ЦНС	38	51
Заболевание ВАР	17	27
ЦНС и позвоночника	2	3
ВПС	8	7
патология зрения, слуха	12	12
соматические заболевания	40	21
синдром Дауна	1	8
ЧМТ	0	4
Эпилепсия	30	12
Итого	236	237

Из таблицы видно, что уменьшилось число инвалидов по соматическим заболеваниям на 19 детей по сравнению с прошлым годом, увеличилось на 13 детей-инвалидов с диагнозом ОП ЦНС. С диагнозом ДЦП увеличилось на 4 детей, по остальным диагнозам в 2016 году идет уменьшение или остается на прежнем уровне.

Психолого-педагогические услуги

Таблица № 9.2.4

	Психолог	Логопед	Педагог дополнительного образования	всего
2015	1347	1692	0	3039
2016	1628	1432	1524	4584

За 2016 год количество оказанных психологических услуг увеличилось на 281, логопедических услуг – уменьшилось на 260, уменьшение произошло в связи с увольнением логопеда, в 2016 году был принят на работу педагог дополнительного образования.

Семьи с детьми-инвалидами по категориям:

Таблица № 9.2.5

	полные	неполные	много- детные	одинок мамы	одинок папы	Опекун ские	Мало- обеспе- ченные	благо- получ- ные
2015	137	99	85	8	2	4	101	34
2016	153	84	83	37	0	13	80	24

По возрастам:

Таблица № 9.2.6

	от 0 до 6 лет	от 7 до 10 лет	от 11 до 14 лет	от 15 до 18 лет
2015	106	67	48	15
2016	110	66	48	13

Количество семей с детьми-инвалидами, которым за 2016 год предоставлены срочные социальные услуги, составило 1636.

В целях улучшения всестороннего развития детей с ограниченными возможностями с января по апрель 2016 года было заключено соглашение со спортивным комплексом И. Ярыгина, Тувинским государственным университетом о предоставлении бассейна 1 раз в месяц (первый четверг) на 2 часа. Всего посетили бассейн 20 детей в присутствии родителей и инструктора ЛФК, студентов факультета по адаптивной физкультуре.

На базе ГБУ Республики Тыва «Центр социальной помощи семье и детям г. Кызыла» 1 февраля 2016 г. начал функционировать клуб для родителей, воспитывающих детей-инвалидов «Школа родителя особого ребенка», заседания которого проводятся один раз в месяц 29 числа. Всего проведено 7 заседаний.

Основной целью создания клуба явилось объединение усилий по решению социально-правовых, социально-психологических, жилищно-бытовых и других проблем, возникающих перед семьями, воспитывающими особого ребенка. Задачами клуба определены:

- укрепление семьи, формирование у родителей ответственного отношения к семье;
- создание условий для совместного решения проблем различного характера и обмена «жизненным» опытом между семьями;
- пропаганда здорового образа жизни;
- обучение родителей навыкам воспитания и правильного ухода за детьми, пропаганда новых воспитательных форм.

За 2016 год проведено 9 культурно-массовых мероприятий в рамках данного клуба, в том числе волонтерами школ № 14 и 5 г. Кызыла проведены мероприятия для детей-инвалидов (мини-концерты с призами и подарками).

В рамках проекта «Среда – день русского языка» в библиотеке Центра организована для детей выставка книг русских писателей, в ходе которой педагоги ознакомили детей с произведениями К.И. Чуковского, А.С. Пушкина и многих других писателей, а также фольклорными произведениями народов. Проведены недели писателей, таких как Л.Н. Толстой, А.И. Куприн и др.

На учете в отделении состоят 844 ребенка, из них проживающие в г. Кызыле 482, в районах республики – 362.

Таблица № 9.2.7

Категории семей	городские	районные	Всего
Опекунские	10	8	18
Многодетные полные	75	74	149
Многодетные неполные	10	9	19
Неблагополучные	4	-	4
Отцы одиночки	2	4	6
Одинокие матери	21	23	44
Полные обеспеченные	58	23	81
Неполные обеспеченные	4	1	5
Полные малообеспеченные	212	156	368
Неполные малообеспеченные	86	64	150
Всего	482	362	844
Полных			598
Неполных			246

По данным, предоставленным учреждениями социальной помощи семье и детям:

всего получено выписок из ИПРА – 1444 шт.;

всего разработано 1819 планов мероприятий по социальной реабилитации и абилитации, в них:

- 1259 социально-средовых, из них исполнено – 993;
- 395 социально-психологических, из них исполнено – 360;
- 127 социально-бытовых, из них исполнено 107;
- 38 социокультурных, из них исполнено 35.

Для своевременного прохождения реабилитации детьми-инвалидами проведено 392 патронажа семей с детьми-инвалидами с целью информирования родителей. Проводиться просветительская работа в виде бесед с родителями, воспитывающими детей-инвалидов. Во время патронажа раздаются памятки и брошюры.

В рамках новых технологий Комплекса мер по развитию социального сопровождения семей с детьми, нуждающихся в социальной помощи, проводится работа домашнего визитирования семей с детьми-инвалидами, в ходе которого оказываются услуги логопеда, педагога, массажиста, проводится обучение родителей основам легкого массажа, артикуляционной гимнастики и другим упражнениям, которые можно выполнять в домашних условиях.

9.4. Развитие социального патронажа в отношении семей, находящихся в социально опасном положении

С целью повышения доступности социального обслуживания для семей с детьми по месту их жительства и своевременного выявления семей с детьми, нуждающихся в социальной поддержке, организации деятельности по профилактике социального сиротства начата реализация Комплекса мер по развитию социального сопровождения семей с детьми, нуждающихся в социальной помощи, получившего грант Фонда поддержки детей, находящихся в трудной жизненной ситуации. В

рамках реализации данной программы внедрены эффективные социальные технологии и методики сопровождения семей с детьми.

В 19 муниципальных образованиях в составе организаций социального обслуживания – центров социальной помощи семье и детям – созданы службы социального сопровождения семей с детьми. Задача специалистов службы сопровождения – выявить семейное неблагополучие и содействовать семье в получении помощи, которая поможет ей справиться с возникшими трудностями на самом раннем этапе. Количество специалистов, осуществляющих социальное сопровождение семей, составило 76.

Одной из ключевых составляющих успешной реализации социального сопровождения семей в трудной жизненной ситуации является межведомственное взаимодействие. В рамках межведомственного взаимодействия в этой работе принимают участие организации социального обслуживания населения, учреждения культуры и досуговые учреждения, общеобразовательные школы, детские дошкольные учреждения, детские поликлиники, больницы, женские консультации, правоохранительные органы, комиссии по делам несовершеннолетних и защите их прав, общественные организации и администрации муниципальных образований.

За счет средств Фонда поддержки детей, находящихся в трудной жизненной ситуации (далее – Фонд) приобретены компьютерное, мультимедийное оборудование и оргтехника в количестве 19 штук, лекотека с материалами по системе Монтессори. За отчетный период численность семей с детьми, находящихся на социальном сопровождении составила, 3713 семей, из них замещающие семьи – 240, семьи, воспитывающие детей-инвалидов, – 791, семьи, воспитывающие детей с ограниченными возможностями здоровья, – 18, многодетные семьи – 1336, семьи с одним родителем, воспитывающие несовершеннолетних детей, – 904, семьи, воспитывающие детей, вступивших в конфликт с законом, – 33, семьи с несовершеннолетними родителями – 18, другие типы семей – 356. Таким образом, создание служб способствовало развитию социального сопровождения в 19 муниципальных образованиях.

С целью выявления семей с детьми, проведения необходимых процедур для принятия решений о предоставлении им социального сопровождения на базе ГБУ Республики Тыва «Республиканский центр социальной поддержки семьи и детей» создана выездная консультативная служба «Служба доверия», специалисты которой посещают отдаленные районы республики с целью предоставления социально-психологической, психолого-педагогической и социально-правовой помощи семьям с детьми, оказавшимся в трудной жизненной ситуации. В соответствии с планом работы осуществлены выезды в г. Ак-Довурак, в г. Чадан Дзун-Хемчикского района. Предоставлена социально-психологическая помощь 36 семьям, социально-правовая помощь 27 семьям. За счет средств Фонда приобретено транспортное средство «Лада-гранта».

В рамках комплекса мер за счет средств Фонда специалисты учреждений социального обслуживания прошли обучение на стажировочной площадке Фонда по социальному сопровождению семей с детьми, созданной на базе ресурсного центра Псковской области.

9.5. Устройство детей-сирот, детей, оставшихся без попечения родителей, на воспитание в семьи

Развитие семейных форм устройства детей-сирот и детей, оставшихся без попечения родителей, является одним из основных приоритетных направлений Правительства Республики Тыва.

Общая численность детей-сирот и детей, оставшихся без попечения родителей, составляет 3949, из них сирот – 1114, детей, оставшихся без попечения родителей, – 2835 (3938 увеличение на 9,6 процента по сравнению с 2015 годом). Это связано с тем, что увеличилась численность детей, в отношении которых родители ограничены в правах.

Таблица 9.5.1

Общая численность детей-сирот и детей, оставшихся без попечения родителей

Наименование показателя	1 января 2016 г.			1 января 2017 г.		
	Всего детей, из них	дети-сироты	дети, оставшиеся без попечения родителей	Всего детей, из них	дети-сироты	дети, оставшиеся без попечения родителей
общая численность детей-сирот и детей, оставшихся без попечения родителей, из них:	3938	1469	2122	3949	1114	2835
семейное устройство	3756	1432	1977	3713	1077	2636
государственное устройство	182	37	145	236	37	199

Источник: Агентство по делам семьи и детей Республики Тыва

Таблица 9.5.2

Численность детей, переданных на семейные формы устройства

Наименование показателя	2015 год	2016 год
Численность детей-сирот и детей, оставшихся без попечения родителей, находящихся на воспитании в семьях	3756	3713
из них:		
- под опекой (попечительством)	3033	3225
- в приемных семьях	453	488

Источник: Агентство по делам семьи и детей Республики Тыва

Всего детей, переданных на усыновление (удочерение) в 2016 году 812 ребенка, в 2015 году было 904 ребенка.

За отчетный период выявлены 764 детей-сирот и детей, оставшихся без попечения родителей, из них в семейные формы воспитания устроены 576 (77,6 %), из них:

- 442 – в семьи опекунов,
- 65 – в приемные семьи,

69 – на усыновление (удочерение),

Таблица 9.5.3

Численность выявленных и устроенных детей-сирот
и детей, оставшихся без попечения за 2016 год

№	Наименование показателя	2015 г.	2016г.
1.	Численность детей, выявленных и учтенных за отчетный период	936	764
	из них устроены:		
	- под опеку (попечительство)	541	442
	- в приемные семьи	84	65
	- на усыновление	133	69
1.2.	в организации для детей-сирот и детей, оставшихся без попечения родителей	151	154
2.	Возвращены родителям	23	33
3.	Умерли	2	1

Источник: Агентство по делам семьи и детей Республики Тыва

Благодаря работе по популяризации создания приемных семей их количество в республике растет, их стало 100, в них воспитываются 488 детей-сирот, в том числе 14 детей-инвалидов.

На усыновление (удочерение) передано 69 детей (2015 г. – 133). Количество усыновленных (удочеренных) детей-сирот и детей, оставшихся без попечения родителей, на территории республики составляет 812 (2015 г. – 904). Уменьшение количества усыновленных (удочеренных) детей связано со снятием с учета в отделах опеки и попечительства по истечении 3 – годичного срока патронажа над ребенком.

Для 667 лиц, выразивших желание стать усыновителями (удочерителями), опекунами (попечителями) или приемными родителями, на базе ГБУ «Республиканский центр социальной поддержки семьи и детей» (498) и ГБОУ Республики Тыва «Детский дом» (169) организованы и проведены специальные курсы.

Во исполнение указов Президента Российской Федерации, Главы Республики Тыва «О национальной стратегии действий в интересах детей», инициированы месячники по проверке замещающих семей и организаций, воспитывающих детей-сирот.

В 2016 году проведено 2743 проверки в отношении 4041 ребенка, что на 0,2% меньше прошлогоднего показателя (2949 проверок в отношении 4100 детей). По итогам составлены 7011 (I и II месячники) актов обследования условий жизни несовершеннолетних, проживающих в 2738 замещающих семьях.



В течение отчетного периода поставлены на учет 67 детей (2015 г. – 60), сняты с учета 87 (2015 г. – 58) детей, из них 51 – по достижении 18-летнего возраста, под опеку (попечительство) устроены 13, в приемные семьи переданы 8, усыновлены (удочерены) 5, возвращены родителям 10 детей.

Вместе с тем, при случаях, когда невозможно сохранить кровную семью, и в целях защиты жизни и здоровья несовершеннолетних детей отделами опеки и попечительства проводятся мероприятия по лишению родительских прав граждан.

Всего за 2016 год были лишены родительских прав 180 (2015 г. – 221) граждан в отношении 267 (2015 г. – 263) детей, ограничены в родительских правах 52 (2015 г. – 40) граждан в отношении 96 (2015 г. – 53) детей. Увеличение количества ограничений в отношении родителей связано с возможностью изменения поведения родителей в лучшую сторону, с целью предотвращения лишения в родительских правах.

Таблица 9.5.4

Сведения о гражданах, лишенных (ограниченных) в родительских правах (по ф. 103-РИК)

		2014 г.	2015 г.	2016 г.
1.	Численность детей, родители которых лишены родительских прав	169	269	276
2.	Численность детей, у которых лишены родительских прав оба родителя или единственный родитель	136	221	214
3.	Численность родителей, лишенных родительских прав	120	190	180
	в том числе в связи с жестоким обращением с детьми	0	5	2
4.	Численность родителей, восстановленных в родительских правах	15	12	9
5.	Численность детей, родители которых ограничены в родительских правах	25	53	96
6.	Численность детей, у которых ограничены в родительских правах оба родителя или единственный родитель	23	40	65
7.	Численность родителей, ограниченных в родительских правах	13	29	52
	в том числе вследствие их поведения	13	25	51
8.	Численность родителей, в отношении которых отменено ограничение родительских прав	0	0	1

Источник: Агентство по делам семьи и детей Республики Тыва

В соответствии с Указом Президента Российской Федерации от 21 августа 2012 г. № 1199 «Об оценке эффективности деятельности органов исполнительной власти субъектов Российской Федерации», показателем для оценки эффективности деятельности Агентства по делам семьи и детей Республики Тыва является доля детей, оставшихся без попечения родителей, в том числе переданных неродственникам (в приемные семьи, на усыновление (удочерение), под опеку и (попечительство), в семейные детские дома и патронатные семьи), находящихся в государственных (муниципальных) учреждениях всех типов. За 2016 год показатель имеет положительную динамику, увеличился на 0,09 процентных пункта и составил 97,06%.

В целях развития семейного устройства детей-сирот и детей, оставшихся без попечения родителей и доступности для граждан, желающих принять на воспитание детей в семью, на сайте в разделе «Банк данных о детях-сиротах» начаты публикации производной информации о детях-сиротах и детях, оставшихся без попечения родителей, учтенных в региональном банке данных. За отчетный период 26 детей устроены в семейные формы воспитания, 10 детей возвращены родителям.

Со второй половины 2014 года еженедельно в газете «Информ-плюс» публикуются сведения о детях, состоящих в государственном банке данных детей, остав-

шихся без попечения родителей.

За отчетный период в 10 номерах размещены сведения 17 мальчиках и 17 девочек. В целом представлены сведения на 34 детей-сирот и детей, оставшихся без попечения родителей, в возрасте от 1 года от 17 лет. В результате за этот период под опеку переданы 13 детей, в отношении одного ребенка опеку (попечительство) с последующим усыновлением (удочерением) оформили граждане Российской Федерации, проживающие за пределами Республики Тыва.

Ежегодно проводятся социально значимые мероприятия в рамках проведения Международного дня семьи, Международного дня защиты детей, Дня семьи, любви и верности, Дня матери, отца и Всемирного дня ребенка, Форум приемных семей Республики Тыва, пропагандирующие принципы ответственного родительства, развития и пропаганды семейных форм воспитания детей-сирот и детей, оставшихся без попечения родителей.

9.6. Устройство детей в учреждения для детей-сирот и детей, оставшихся без попечения родителей

В Республике Тыва в 2016 году функционировало 5 организаций для детей-сирот и детей, оставшихся без попечения родителей, постоянного пребывания, где содержатся 236 детей, из них 37 дети-сироты и 199 – дети, оставшиеся без попечения родителей.

1. Государственное бюджетное образовательное учреждение Республики Тыва «Республиканская школа-интернат для детей-сирот и детей, оставшихся без попечения родителей», где воспитываются 146 детей-сирот и детей, оставшихся без попечения родителей (23 ребенка-сироты и 123 ребенка, оставшегося без попечения родителей).

2. Государственное бюджетное образовательное учреждение Республики Тыва «Кызыл-Арыгская школа-интернат», где воспитываются 33 ребенка-сироты и детей, оставшихся без попечения родителей (8 детей-сирот, 25 детей, оставшихся без попечения родителей).

3. Государственное бюджетное образовательное учреждение Республики Тыва «Детский дом г. Кызыла» Агентства по делам семьи и детей Республики Тыва, в котором воспитываются 17 детей, из них (ребенок-сирота, 16 детей, оставшихся без попечения родителей).

4. Государственное бюджетное учреждение здравоохранения Республики Тыва «Республиканский Дом ребенка» Министерства здравоохранения Республики Тыва, в котором находятся 28 детей, из них 1 ребенок-сирота, 27 детей, оставшихся без попечения родителей.

5. Государственное бюджетное учреждение Республики Тыва «Дерзиг-Аксынский психоневрологический дом-интернат с детским отделением», в котором находятся 12 детей-сирот и детей, оставшихся без попечения родителей, из них 4 – дети-сироты и 8 детей, оставшихся без попечения родителей.

Порядок, условия и принципы финансового обеспечения организаций для детей-сирот

Порядок финансового обеспечения организаций для детей-сирот определен нормативно-правовыми актами федерального и регионального законодательства:

- федеральными законами от 21 декабря 1996 г. № 159-ФЗ «О дополнительных гарантиях по социальной поддержке детей-сирот и детей, оставшихся без попечения родителей», от 29 декабря 2012 г. № 273-ФЗ «Об образовании в Российской Федерации»;

- указами Президента Российской Федерации от 1 июня 2012 г. № 761 «Национальная стратегия действий в интересах детей на 2012-2017 годы», от 28 декабря 2012 г. № 1688 «О некоторых мерах по реализации государственной социальной политики в сфере защиты детей-сирот и детей, оставшихся без попечения родителей»;

- законами Республики Тыва от 21 июня 2014 г. № 2562 ВХ-1 «Об образовании в Республике Тыва», от 28 декабря 2015 г. № 139-ЗРТ «О республиканском бюджете Республики Тыва на 2016 год».

В 2016 году на финансирование организаций для детей-сирот и детей, оставшихся без попечения родителей, направлены 175 834,9 тыс. рублей, из них:

- ГБОУ Республики Тыва «Республиканская школа-интернат для детей-сирот и детей, оставшихся без попечения родителей» – 81338,1 тыс. рублей. Денежные средства освоены в полном объеме. Расходы на 1 учащегося составили 177,9 тыс. рублей в год.

- ГБОУ «Кызыл-Арыгская школа-интернат» – 41 094 тыс. рублей. Денежные средства освоены в полном объеме. Расходы на 1 учащегося составили 446,7 тыс. рублей в год.

- ГБОУ Республики Тыва «Детский дом г. Кызыла» – 14264,3 тыс. рублей. Денежные средства освоены в полном объеме. Норматив затрат на одного ребенка – 571,5 тыс. рублей в год;

- ГБУЗ «Республиканский Дом ребенка» – 27153,1 тыс. рублей. Денежные средства освоены в полном объеме. Норматив на одного ребенка – 471,9 тыс. рублей в год;

- ГБУ «Дерзиг-Аксынский психоневрологический интернат с детским отделением» – 12 030,4 тыс. рублей. Денежные средства освоены в полном объеме. Норматив затрат на одного ребенка – 376 тыс. рублей в год.

Порядок выявления и учета детей-сирот, а также порядок, условия и сроки содержания детей, не имеющих статуса сироты, но фактически оставшихся без попечения родителей.

Порядок выявления и учета детей-сирот определяется федеральным и региональным законодательством, а именно:

- Семейным кодексом Российской Федерации;

- Гражданским кодексом Российской Федерации;

- Федеральным законом от 24 апреля 2008 г. № 48-ФЗ «Об опеке и попечительстве»;

- постановлением Правительства Российской Федерации от 29 марта 2000 г. № 275 «Об утверждении правил передачи детей на усыновление (удочерение) и осуществления контроля за условиями их жизни и воспитания в семьях усыновителей на территории Российской Федерации и Правил постановки на учет консульскими учреждениями Российской Федерации детей, являющихся гражданами Российской Федерации и усыновленных иностранными гражданами или лицами без гражданства»;

- постановлением Правительства Российской Федерации от 18 мая 2009 г. № 423 «Об отдельных вопросах осуществления опеки и попечительства в отношении несовершеннолетних граждан»;

- Законом Республики Тыва от 18 июня 2007 г. № 195 ВХ-2 «О порядке и размерах выплаты денежных средств на содержание детей в семьях опекунов (попечителей), в приемных семьях и вознаграждения, причитающегося приемным родителям»;

- Законом Республики Тыва от 19 марта 2008 г. № 644 ВХ-2 «Об организации и осуществлении деятельности по опеке и попечительству в отношении несовершеннолетних в Республике Тыва».

Должностные лица организаций (дошкольных образовательных, общеобразовательных, медицинских и других организаций) и иные граждане, располагающие сведениями о детях, оставшихся без попечения родителей, обязаны сообщить об этом в орган опеки и попечительства по месту фактического нахождения детей.

Орган опеки и попечительства в течение трех рабочих дней со дня получения таких сведений обязан провести обследование условий жизни ребенка и при установлении факта отсутствия попечения его родителей или его родственников обеспечить защиту прав и интересов ребенка до решения вопроса о его устройстве.

Орган опеки и попечительства в течение месяца со дня поступления сведений обеспечивает устройство ребенка.

При отсутствии такой возможности по истечении месяца специалист органа опеки и попечительства обязан направить имеющуюся информацию об этом ребенке в Агентство по делам семьи и детей Республики Тыва для первичного учета в региональном банке данных о детях, оставшихся без попечения родителей.

По истечении месяца, если ребенок не устроен на воспитание в семью, региональный оператор банка данных о детях, оставшихся без попечения родителей, направляет информацию о ребенке в Минобрнауки России для первичного учета в федеральном банке данных о детях, оставшихся без попечения родителей, в соответствии с Федеральным законом от 16 апреля 2001 г. № 44-ФЗ «О государственном банке данных о детях, оставшихся без попечения родителей» и приказом Минобрнауки России от 17 февраля 2015 г. № 101 «Об утверждении Порядка формирования, ведения и использования государственного банка данных о детях, оставшихся без попечения родителей».

По состоянию на 1 января 2017 г. в региональном банке данных о детях, оставшихся без попечения родителей, учтены сведения о 145 детях-сиротах и детях, оставшихся без попечения родителей, находящихся в организациях для детей-сирот и детей, оставшихся без попечения родителей.

За отчетный период поставлены на учет 67 детей, сняты с учета 87 детей-сирот и детей, оставшихся без попечения родителей, из них 51 ребенок – по достижению 18-летнего возраста, в отношении 13 – установлена опека (попечительство), 8 – переданы в приемные семьи, 5 – усыновлены (удочерены), 10 – возвращены родителям.

Срок содержания детей, не имеющих статуса сироты, но фактически оставшихся без попечения родителей, определен уставами центров социальной помощи

семье и детям и составляет не более 6 месяцев (с возможностью продления на 6 месяцев в зависимости от обстоятельств).

9.7. Деятельность органов внутренних дел по профилактике семейного неблагополучия и жестокого обращения с детьми

В 2016 году органами предварительного следствия расследовано 379 уголовных дел (2015 г. – 458, снижение составило на 17,2%, в 2014 г. – 477) потерпевшими являются дети и подростки, удельный вес в общей массе составил 8,58% (в 2015 г. – 11,29%, 2014 г. – 12,16%).

В разрезе районов состояние преступности в отношении несовершеннолетних за последние три года выглядит следующим образом:

Наименование муниципальных образований	Количество преступлений		
	2014 г.	2015 г.	2016 г.
г. Кызыл	140	143	123
Кызылский кожуун	65	58	27
Каа-Хемский кожуун	29	27	19
Пий-Хемский кожуун	17	9	10
Тоджинский кожуун	5	12	12
Тере-Холский кожуун	3	2	2
Тандинский кожуун	28	24	22
Тес-Хемский кожуун	16	4	9
Эрзинский кожуун	8	7	8
Чеди-Хольский кожуун	18	19	9
Улуг-Хемский кожуун	38	31	26
Чаа-Хольский кожуун	7	9	5
Дзун-Хемчикский кожуун	28	48	38
Сут-Хольский кожуун	16	10	5
Овюрский кожуун	11	7	5
Монгун-Тайгинский кожуун	3	1	2
Барун-Хемчикский кожуун	38	32	44
Бай-Тайгинский кожуун	7	15	13

Источник: МВД РФ ПО Республике Тыва

Из 379 преступлений, где дети стали потерпевшими, 38 (2015 г. – 46) совершены подростками, 341 (2015 г. – 412) совершены взрослыми лицами.

Причинами и условиями, способствовавшими совершению преступлений в отношении несовершеннолетних, послужили:

- наличие виктимного поведения у самого потерпевшего несовершеннолетнего к сохранению своего имущества, так как по структуре преступности преобладают преступления, посягающие на имущество несовершеннолетних, – сотовые телефоны, планшеты;

- социальное неблагополучие семей, асоциальный образ жизни родителей, незанятость либо отсутствие у родителей постоянного источника дохода, невыполнение родителями обязанностей по воспитанию детей, пренебрежительное отношение к своим родительским обязанностям.

На 1 января 2017 года на контроле сотрудников ОВД состоит 631 (2015 г. – 660, 2014 г. – 633) родитель, отрицательно влияющий на воспитание детей, в данных семьях воспитываются 1468 детей.

К административной ответственности за ненадлежащее исполнение родительских обязанностей по воспитанию и содержанию несовершеннолетних детей по ч. 1 ст. 5.35. КоАП РФ были привлечены 4274 (2015 г. – 5001, 2014 г. – 4077) родителя (законных представителя), в отношении 133 (2015 г. – 175, 2014 г. – 207) родителей (законных представителей) возбуждены уголовные дела за ненадлежащее исполнение родительских обязанностей и жестокое обращение с детьми (по ст. 112, 115, 116, 119, 156 УК РФ).

Сотрудниками ПДН ОВД в учреждения системы профилактики республики в связи с угрозой жизни и здоровью несовершеннолетних помещены 883 ребенка и подростка, из них в социальные приюты – 462 (2015 г. – 726, 2014 г. – 526), в детские соматические отделения учреждений здравоохранения – 421 (2015 г. – 599, 2014 г. – 652).

В территориальных ОВД зарегистрированы 134 (2015 г. – 126, 2014 г. – 147) несчастных случая среди детей, из них 39 (2015 г. – 60, 2014 г. – 48) – с летальным исходом. Причинами несчастных случаев среди детей послужили отсутствие контроля со стороны родителей, недостаточная организация профилактической работы по месту жительства, среди матерей, у которых имеются новорожденные дети.

В течение 12 месяцев 2016 г. в территориальных ОВД зарегистрировано 154 (2015 г. – 236, 2014 г. – 147) заявлений и сообщений о самовольных уходах из семьи и государственных учреждений в отношении 170 детей и подростков (2015 г. – 265, 2014 г. – 157), из них 153 (90%) – самовольно ушли из семьи, 17 (10%) из государственных учреждений (в том числе повторно – 2).

Проведенный анализ самовольных уходов детей показал, что основные причины – ненадлежащее исполнение родительских обязанностей по воспитанию, обучению и содержанию несовершеннолетних, возрастные особенности психики подростков, сложность межличностных отношений между родителями и подростками, отсутствие взаимопонимания.

Также одной из основных причин и условий, способствовавших безнадзорности детей и подростков, явились неорганизованность досуга во внеурочное время, слабая организация индивидуально-воспитательной работы среди учащихся образовательных организаций родителями (законными представителями).

В целях устранения причин и условий, способствовавших совершению правонарушений и преступлений, для защиты жизни и здоровья несовершеннолетних, инспекторами ПДН территориальных ОВД подготовлено и направлено 2393 (2712) информации, сообщения и представления субъектам профилактики республики.

Для реализации новых форм и методов работы по профилактике безнадзорности и правонарушений несовершеннолетних с 2014 г. в Министерстве внутренних дел Российской Федерации работает детский телефон доверия, который осуществляет свою деятельность на основании соглашения об оказании консультативной помощи по детскому телефону доверия с ГБУ Республики Тыва «Республиканский центр социальной поддержки семьи и детей».

Данный телефон подключен к Всероссийскому телефону доверия 8-800-2000-122 (8-394-22-6-28-19), на сегодняшний день к данному телефону подключены учреждения Министерства здравоохранения Республики Тыва, Министерства образования и науки Республики Тыва (психбольница, наркодиспансер, центр психолого-медико-социального сопровождения «Сайзырал»), которые осуществляют прием звонков в рабочие дни, Республиканским центром социальной поддержки семьи и детей прием звонков осуществляется круглосуточно.

В 2016 г. на детский телефон доверия Министерства внутренних дел по республике Тыва поступило 53 сообщения, большинство из них для получения консультации по детско-родительским отношениям, о взаимоотношениях со сверстниками и поступлении на работу в ОВД.

В 2015 г. Агентством по делам семьи и детей Республики Тыва совместно с субъектами профилактики был разработан проект республиканской комплексной программы профилактики правонарушений и преступлений среди несовершеннолетних «Бузерел» (Вера) на 2016-2017 годы и данная программа была направлена для отбора в рамках конкурса инновационных социальных программ субъектов Российской Федерации «Не оступись!», объявленного Фондом поддержки детей, находящихся в трудной жизненной ситуации. По решению правления Фонда республиканская программа получила право на финансовую поддержку Фондом.

Целью программы является социализация и реабилитация несовершеннолетних, находящихся в конфликте с законом, профилактика преступности и правонарушений, в том числе повторных.

18 мая 2016 г. постановлением Правительства Республики Тыва № 165 утверждена Республиканская комплексная программа профилактики и правонарушений среди несовершеннолетних в Республике Тыва «Бузерел» (Вера), срок реализации программы 2 года: с 1 января 2016 г. по 31 декабря 2017 г., координатором и разработчиком программы является Агентство по делам семьи и детей Республики Тыва.

Одним из ярких мероприятий 2016 года региональной программы было проведение Спартакиады «Старты надежды», которая состоялась 16 декабря 2016 года среди несовершеннолетних, состоящих на учете в ПДН, КДН и ЗП, УИИ. Всего в Спартакиаде приняли участие 48 несовершеннолетних, в составе 6 команд из г. Кызыла и 5 районов республики.

С января 2016 г. по инициативе Межведомственной комиссии по делам несовершеннолетних и защите их прав при Правительстве Республики Тыва утвержден республиканский проект по профилактике правонарушений среди несовершеннолетних «Вместе – за безопасное детство». Кураторами базовой площадкой под названием «Я и закон» определены сотрудники полиции территориальных ОВД, которые на базе районных (городских) библиотек проводят обучение для специалистов органов и учреждений системы профилактики. В 2016 г. проведено около 500 занятий.

28 декабря 2016 г. постановлением Межведомственной комиссии по делам несовершеннолетних и защите их прав при Правительстве Республики Тыва № 12 утвержден комплексный межведомственный план мероприятий по профилактике безнадзорности и правонарушений, защите прав и законных интересов несовершеннолетних в Республике Тыва на 2017-2020 годы.

9.8. Деятельность органов опеки и попечительства, органов, осуществляющих управление в сфере образования, здравоохранения, социальной защиты населения и органов по делам молодежи по профилактике семейного неблагополучия и жестокого обращения с детьми

В целях профилактики безнадзорности, беспризорности и правонарушений среди несовершеннолетних, а также для отслеживания семей с детьми, профилактики насилия в семье, жестокого обращения с детьми, семейного неблагополучия, социального сиротства социальными работниками проводятся патронажи семей. Всего проведено 43374 патронажей, из них 20241 патронаж совместно с субъектами профилактики.

В результате патронажей и рейдовых мероприятий выявлено детей в социально опасном положении – 653, из них помещены в детское соматическое отделение – 191, в социальные центры – 462 несовершеннолетних.

Всего за 2016 год в Агентство по делам семьи и детей Республики Тыва поступило 33 еженедельных сводки с 524 заявлениями МВД по Республике Тыва, о принятии мер для оказания социально-реабилитационных мероприятий с несовершеннолетними и семьями.

По поступившим заявлениям для оказания срочной социальной помощи произведены 438 выездов по месту жительства семей.

За отчетный период 180 граждан лишены родительских прав в отношении 276 детей, ограничены в родительских правах 52 гражданина в отношении 96 детей.

Численность родителей, лишенных родительских прав или ограниченных в родительских правах, составляет 963 человека в отношении 2273 детей, что составляет 86% от общего числа случаев утраты родительского попечения.

В целях профилактики социального сиротства в ГБОУ Республики Тыва «Детский дом» действует программа социально-педагогического сопровождения биологической семьи воспитанников детского дома. Основной целью данной программы является возврат ребенка, устроенного в организацию для детей-сирот и детей, оставшихся без попечения родителей, в биологическую семью. Программа имеет 9 этапов по сопровождению ребенка и семьи. Главным результатом является исключение ситуации повторного помещения ребенка в организацию для детей-сирот и детей, оставшихся без попечения родителей.

Педагогическими и иными работниками образовательных организаций велась работа с 13 семьями. В 12 кровных семей возвращено 10 детей, находившихся в ГБОУ Республики Тыва «Детский дом».

Анализ случаев утрат детьми родительского попечения показал, что среди причин, помимо естественных (смерть одинокой мамы или обоих родителей), преобладает уклонение от воспитания и содержания ребенка, отказ родителей от исполнения обязанностей по воспитанию своих детей, и, как следствие, лишение или ограничение в родительских правах.

Также к причинам, приводящим к увеличению числа детей-сирот, можно отнести такие социальные факторы как бедность, безработица, инвалидность. Так,

численность родителей, которые являются инвалидами 1 и 2 групп составляет 256 человек, в отношении 331 ребенка, что составляет 19% от общего числа родителей. Численность осужденных родителей составляет 155 человек, в отношении 231 ребенка (11% от общего числа родителей).

В отношении детей, совершивших правонарушения, в образовательных организациях совместно со всеми субъектами профилактики правонарушений и безнадзорности несовершеннолетних определяется общественный воспитатель согласно Закону Республики Тыва от 12 февраля 2009 г. № 1131 ВХ-ІІ «Об общественных воспитателях несовершеннолетних» (с изменениями от 24 декабря 2013 № 2268 ВХ-І), наставник со стороны педагогов, членов совета отцов, активно работает служба примирения образовательных организаций, целью которой является создание условий для восстановления способности учащихся понимать друг друга и договариваться о приемлемых для них вариантах разрешения проблем (при необходимости – о заглаживании причиненного вреда). Также обеспечен 100-процентный охват учетников, состоящих на профилактических учетах, программами дополнительного образования с назначением ответственных лиц (приказ Министерства образования и науки Республики Тыва от 1 декабря 2015 г. № 1269-д).

Специалисты органов опеки и попечительства проводят плановые и внеплановые проверки условий жизни подопечных, обеспечения сохранности их имущества, а также выполнения опекунами требований к осуществлению своих прав и исполнению своих обязанностей, участвуют в судебных заседаниях в целях защиты прав и законных интересов детей-сирот.

Плановая проверка проводится в виде посещения подопечного:

- 1 раз в течение первого месяца после принятия органом опеки и попечительства решения о назначении опекуна;
- 1 раз в 3 месяца в течение первого года после принятия органом опеки и попечительства решения о назначении опекуна;
- 1 раз в 6 месяцев в течение второго года и последующих лет после принятия органом опеки и попечительства решения о назначении опекуна.

При проверках осуществляется оценка жилищно-бытовых условий подопечного, состояния его здоровья, внешнего вида и соблюдения гигиены, эмоционального и физического развития, навыков самообслуживания, отношений в семье, возможности семьи обеспечить потребности развития подопечного.

За отчетный период в судебном заседании было рассмотрено 554 дела о нарушении прав ребенка по следующим категориям:

- о предоставлении жилья детям-сиротам и детям, оставшимся без попечения родителей;
- о лишении (ограничении) родительских прав;
- о восстановлении в родительских правах;
- об усыновлении (удочерении);
- об определении места жительства;
- о назначении в качестве законного представителя несовершеннолетних потерпевших в мировых судах, районных судах и Верховном суде Республики Тыва и т.д.

9.9. Деятельность комиссий по делам несовершеннолетних и защите их прав

Профилактика правонарушений и преступлений среди несовершеннолетних и в их отношении – приоритетное направление деятельности всех субъектов системы профилактики. Основные направления деятельности субъектов системы профилактики по данному направлению деятельности регламентированы в Федеральном законе от 24 июня 1999 г. № 120-ФЗ «Об основах системы профилактики безнадзорности и правонарушений несовершеннолетних», Национальной стратегии действий в интересах детей на 2012-2017 годы, утвержденной Указом Президента Российской Федерации от 1 июня 2012 г. № 761.

Межведомственная комиссия по делам несовершеннолетних и защите их прав при Правительстве Республики Тыва (далее – Межведомственная комиссия, МКДНиЗП) является коллегиальным органом системы профилактики безнадзорности и правонарушений несовершеннолетних (далее – система профилактики) Республики Тыва, обеспечивающим координацию деятельности органов и учреждений системы профилактики, направленной на предупреждение безнадзорности, беспризорности, правонарушений и антиобщественных действий несовершеннолетних, выявление и устранение причин и условий, способствующих этому, обеспечение защиты прав и законных интересов несовершеннолетних, социально-педагогической реабилитации несовершеннолетних, находящихся в социально опасном положении, выявление и пресечение случаев вовлечения несовершеннолетних в совершение преступлений и антиобщественных действий.

В целях реализации задач по предупреждению повторных правонарушений несовершеннолетних, выявлению причин и условий, им способствующих, обеспечению защиты прав и законных интересов несовершеннолетних, а также улучшения координации межведомственной деятельности органов и учреждений системы профилактики безнадзорности и правонарушений несовершеннолетних, в 2016 году приоритетными направлениями работы Межведомственной комиссии, муниципальных комиссий по делам несовершеннолетних и защите их прав Республики Тыва (далее – КДНиЗП) являлись:

- контроль за организацией досуга несовершеннолетних, состоящих на профилактических учетах, обеспечение 100-процентного охвата детей дополнительным образованием;

- эффективное исполнение Закона Республики Тыва от 12 февраля 2009 г. № 1131 ВХ-2 «Об общественных воспитателях несовершеннолетних» в целях профилактики повторных преступлений, совершаемых несовершеннолетними.

В феврале 2016 г. Межведомственной комиссией утвержден план работы на 2016 год в соответствии с положениями Плана работы Правительственной комиссии по делам несовершеннолетних Российской Федерации на 2016 год и направлен в муниципальные образования республики для принятия и утверждения планов работ муниципальных комиссий в соответствии с указанным планом.

В 2016 году проведено 15 заседаний Межведомственной комиссии по делам несовершеннолетних и защите их прав при Правительстве Республики Тыва в режиме видео-конференц-связи с районами, из них выездных

На заседаниях Комиссии рассмотрено 20 вопросов по профилактике безнадзорности и правонарушений несовершеннолетних, включая вопросы по защите их прав и законных интересов, на 8 заседаниях были рассмотрены заявления ранее судимых лиц о допуске их к педагогической и трудовой деятельности с участием несовершеннолетних.

Так, всего в Комиссию поступило и рассмотрено 15 заявлений, из них троим заявителям отказано в рассмотрении заявлений, в отношении 12-ти вынесены решения Межведомственной комиссии: допущены – 4 лица, 8 – не допущено.

Протокольными решениями МКДНиЗП предусмотрено 90 поручений, из них направлено в Агентство по делам семьи и детей Республики Тыва – 31, Министерство образования и науки Республики Тыва – 30, Министерство по делам молодежи и спорта Республики Тыва – 9, Министерство здравоохранения Республики Тыва – 7, Министерство труда Республики Тыва – 1, МВД по Республике Тыва – 10, УФСИН по Республике Тыва – 2. Из них в полном объеме исполнено 65 поручений.

На заседаниях МКДНиЗП утверждено 4 нормативных акта, регламентирующих деятельность Комиссии, рассмотрены итоги проверок муниципальных КДНиЗП, представления и письма прокуратуры Республики Тыва.

За 2016 год муниципальными КДНиЗП проведено 733 заседания, из них выездных – 142, вынесено 698 протокольных решений, в которых содержатся 1626 поручений органам и учреждениям системы профилактики республики.

На 1 января 2017 г. в республике насчитывается 124241 несовершеннолетних детей, из них на учетах муниципальных КДН на 1 января 2017 г. состоят 448 несовершеннолетних, на учете ПДН МВД России по Республике Тыва – 631.

В 2016 году в целях консолидации усилий органов и учреждений системы профилактики безнадзорности и правонарушений несовершеннолетних, иных органов государственной и муниципальной власти, общественных институтов по профилактике правонарушений среди несовершеннолетних и в отношении них, в целях сокращения количества происшествий с участием детей и подростков, в том числе в летний период, Межведомственной комиссией утверждены следующие акты:

- республиканский межведомственный проект «Вместе – за безопасное детство», разработанный Министерством образования и науки Республики Тыва, который стартовал в марте 2016 г. В рамках подготовительного этапа 25 февраля 2016 г. Министерством образования и науки Республики Тыва проведен обучающий семинар «О реализации проекта «Вместе – за безопасное детство» в режиме видео конференц-связи.

- план мероприятий по профилактике суицидов среди детей на территории Республики Тыва на 2016-2018 годы;

- комплексный межведомственный план мероприятий по профилактике безнадзорности и правонарушений, защите прав и законных интересов несовершеннолетних в Республике Тыва на 2017-2020 годы, утвержденный 28 декабря 2016 г.;

- Межведомственный комплексный план мероприятий по профилактике преступлений в отношении несовершеннолетних на территории Республики Тыва, утвержденный 20 сентября 2016 г.;

- в период каникул и праздничных дел проводятся различные профилактические мероприятия, например, «Зимние каникулы», «Весенние каникулы», в летний

период проводится летняя оздоровительная кампания в целях 100-процентного охвата отдыхом и оздоровлением детей и подростков, в том числе подучетных детей, проводится работа по их временному трудоустройству.

Комплекс принятых мер в 2016 году позволил снизить количество преступлений, совершенных несовершеннолетними, на 18,9% (236 против 291), удельный вес составил 5,35% (2015 г. – 7,17%).

Кроме того, за 12 месяцев 2016 г. отмечается *снижение* по таким показателям, как:

1) количество родителей и законных представителей, к которым применены меры административного характера, в том числе за ненадлежащее исполнение родительских обязанностей по воспитанию и содержанию детей, на 14,4%;

2) количество нерадивых родителей, совершивших противоправные деяния в отношении своих детей, на 7,9%, а также жестоко обращавшихся с детьми на 24,3%;

3) совершенных уголовных дел, где потерпевшими являются дети и подростки, на 17,2%.

Муниципальными КДНиЗП в 2016 году рассмотрено административных материалов:

- в отношении несовершеннолетних – 238; вынесено постановлений о назначении наказаний – 203, прекращено 16 дел;

- в отношении родителей, законных представителей и иных взрослых лиц – 3837, вынесено постановлений о назначении наказаний по ст. 5.35 УК РФ – 3686, прекращено 139 дел.

Муниципальными КДНиЗП в 2016 году вынесено постановлений о назначении административного наказания в виде штрафа:

- в отношении несовершеннолетних – 228;

- в отношении родителей, законных представителей и иных взрослых лиц – 2517.

В 2016 году в отношении 1553 несовершеннолетних проводилась индивидуальная профилактическая работа, из них в отношении 655 – прекращена в связи с улучшением ситуации; семей, находящихся в социально опасном положении, – 997, из которых в отношении 306 индивидуальная профилактическая работа прекращена.

В интересах несовершеннолетних в 2016 году муниципальными КДНиЗП направлено 124 исковых заявления, из них о лишении родительских прав – 96, об ограничении – 28; судом удовлетворено 28 заявлений.

В течение 2016 года Межведомственной комиссией по делам несовершеннолетних и защите их прав при Правительстве Республики Тыва осуществлялись выездные проверки деятельности муниципальных КДНиЗП, в том числе в целях оказания практической и методической помощи ответственным секретарям муниципальных КДНиЗП.

Межведомственной комиссией по делам несовершеннолетних и защите их прав при Правительстве Республики Тыва в целях повышения уровня знаний ответственных секретарей муниципальных комиссий по делам несовершеннолетних и защите их прав проводятся обучающие семинары, совещания по проблемным вопросам, разрабатываются и направляются методические рекомендации для использования в работе. Так, в 2016 г. составлены и направлены в муниципальные образо-

вания Республики Тыва методические рекомендации по организации индивидуальной профилактической работы с несовершеннолетними, состоящими на учете в муниципальных комиссиях по делам несовершеннолетних и защите их прав; информационно-методический сборник «Эффективные практики предупреждения преступности и правонарушений несовершеннолетних» (опыт реализации программ Фонда поддержки детей, находящихся в трудной жизненной ситуации, в субъектах Российской Федерации), о межведомственном взаимодействии органов и учреждений системы профилактики по оказанию помощи условно осужденным несовершеннолетним, и несовершеннолетним, освобожденным из мест лишения свободы.

В отчетном году Комиссией рассмотрены и подготовлены ответы на 25 писем федеральных, региональных и муниципальных органов и учреждений, в том числе правоохранительной направленности, прокуратуры Республики Тыва.

В связи с негативными происшествиями в отношении детей направляются обращения руководителям Совета отцов Республики Тыва, Союза женщин Республики Тыва в целях активизации деятельности общественных организаций в муниципальных образованиях республики с обсуждением вопросов о недопустимости совершения противоправных действий со стороны взрослых в отношении детей.

Межведомственной комиссией по делам несовершеннолетних и защите их прав при Правительстве Республики Тыва в целях реализации Закона Республики Тыва от 12 февраля 2009 г. № 1131 ВХ-2 «Об общественных воспитателях несовершеннолетних», конституционных норм по защите семьи и детства, содействия осуществлению социальной политики в области предупреждения безнадзорности и правонарушений несовершеннолетних, разработаны и направлены письма руководителям Управления ФСКН, Управления ФСИН, Главного управления МЧС России по Республике Тыва, Следственного управления Следственного комитета Российской Федерации по Республике Тыва для привлечения сотрудников указанных структур в качестве общественных воспитателей (наставников) несовершеннолетних, состоящих на профилактических учетах комиссий по делам несовершеннолетних и защите их прав, подразделениях по делам несовершеннолетних органов внутренних дел на территории республики. Также Межведомственной комиссией в 2016 году объявлен конкурс «Лучший общественный воспитатель».

Также в 2016 г. Межведомственной комиссией объявлен конкурс «Лучшая муниципальная КДНиЗП».

В 2016 году разработан и открыт раздел «Межведомственная комиссия по делам несовершеннолетних и защите их прав при Правительстве Республики Тыва» на официальном портале Республики Тыва в сети «Интернет».

Межведомственной комиссией по делам несовершеннолетних и защите их прав при Правительстве Республики Тыва осуществляется контроль за исполнением законодательства в области профилактики безнадзорности и правонарушений несовершеннолетних и защите их прав на территории республики, протокольных решений Комиссии и информации об устранении выявленных замечаний в ходе выездных проверок деятельности муниципальных комиссий по делам несовершеннолетних и защите их прав республики.

Раздел 10. Укрепление института семьи, духовно-нравственных традиций, семейных отношений

Задачами государственной семейной политики являются развитие института семьи как фундаментальной основы общества, сохранение семейных ценностей, повышение роли семьи в жизни общества, профилактика и преодоление семейного неблагополучия, улучшение условий и повышение качества жизни семей.

Республика Тыва входит в состав немногих регионов Российской Федерации со стабильным естественным приростом населения. По уровню естественного прироста республика занимает 3-е место в Российской Федерации после Чеченской Республики, Республики Ингушетия.

В республике принята и утверждена Концепция семейной демографической политики до 2025 года, в 2015 году принят план ее реализации.

Одним из инструментов управления государством является популяризация присущих системы семейных ценностей.

Особую популярность среди населения получил проводимый ежегодный форум матерей Тувы. 26 ноября на республиканском форуме матерей Глава Тувы Шолбан Кара-оол вручил государственные награды. Благодарность Главы Республики Тыва объявлена Дойнур Шанти Антоновне 1971 года рождения – приемный родитель с. Берт-Даг Тес-Хемского района с 2008 года. Воспитывает пятерых приемных детей. Почетной грамоты Главы Республики Тыва в ознаменование 100-летия единения России и Тувы и основания г. Кызыла удостоена Сандуу Ханды-Сюрюн Досбановна – ветеран женского движения Чаа-Хольского района. Памятная юбилейная медаль в ознаменование 100-летия единения России и Тувы и 100-летия основания г. Кызыла вручена Донгак Чечек Кужугетовне 1948 года рождения – чабан личного подсобного хозяйства с. Бай-Тал Бай-Тайгинского района. Имеет почетное звание «Заслуженный животновод Республики Тыва» (1998 г.). Родила и воспитала троих детей.

Также проведен республиканский форум отцов. В прошедшем году Совет мужчин Республики Тыва признали одним из успешных проектов Российской Федерации.

В 2015 году на Форуме речь шла о развитии предпринимательской деятельности отцов, чтобы они стали настоящими кормильцами своих семей. В 2016 году упор сделан на воспитание порастающего поколения.

На сегодняшний день в Туве создано более 180 советов отцов при школах. В образовательных учреждениях, где число педагогов-мужчин увеличилось благодаря проекту Главы Республики Тыва, и налажена работа Совета отцов, уровень преступности среди несовершеннолетних значительно снизился, почти на 35%.

Ежегодно проводятся социально-значимые мероприятия в рамках проведения Международного дня семьи, Международного дня защиты детей, Дня семьи, любви и верности, Дня матери, отца и Всемирного дня ребенка, Форума приемных семей Республики Тыва, пропагандирующие принципы ответственного родительства, развития и пропаганды семейных форм воспитания детей-сирот и детей, оставшихся без попечения родителей.

С целью развития и популяризации института семьи Агентством по делам семьи и детей Республики Тыва проведен форум приемных семей, для поддержки замещающих семей и развития семейного устройства детей-сирот и детей, оставшихся без попечения родителей, эффективности реализации программ подготовки кандидатов в замещающие родители и сопровождения замещающих семей, а также для формирования в обществе позитивного образа семей, принимающих на воспитание детей этой категории.

Раздел 11. Состояние и основные направления профилактики безнадзорности и правонарушений несовершеннолетних

Профилактика правонарушений и безнадзорности несовершеннолетних, защита прав и законных интересов – приоритетные направления деятельности органов внутренних дел и субъектов профилактики безнадзорности и правонарушений несовершеннолетних республики.

В 2016 году при участии представителей органов и учреждений системы профилактики правонарушений несовершеннолетних Министерством внутренних дел по Республике Тыва организовано и проведено 9 комплексных оперативно-профилактических мероприятий, акций, направленных на профилактику безнадзорности и правонарушений несовершеннолетних, семейного неблагополучия, защиту их прав и законных интересов: «Сообща, где торгуют смертью» (2 этапа), «Дети улиц», «Недели правовых знаний» (2 этапа), «Повторник», «Подросток», «Осторожно! Карманник!», Спартакиада среди несовершеннолетних, состоящих на профилактических учетах КДН и ЗП муниципальных образований и ПДН, «Старты Надежды», также сотрудники ПДН территориальных органов МВД России по Республике Тыва на районном уровне (далее – территориальные ОВД) принимали участие в республиканском проекте по профилактике правонарушений среди несовершеннолетних и в отношении них «Вместе – за безопасное детство», в образовательных организациях проведено свыше 1200 лекций на правовые темы, выявлено и поставлено на учет свыше 600 несовершеннолетних и 260 неблагополучных семей, подготовлены и направлены свыше 2000 информации, сообщений и представлений субъектам системы профилактики безнадзорности и правонарушений несовершеннолетних республики.

На 1 января 2017 г. на профилактическом учете ПДН ОВД профилактуются 567 (2015 г. – 637, 2014 г. – 745) несовершеннолетних, в том числе 52 (2015 г. – 54, 2014 г. – 65) судимых.

По итогам 2016 года отмечается снижение подростковой преступности на территории республики на 18,9% (236 против 291). Удельный вес преступлений составил 5,35% (за 2015 – 7,17%).

Динамика и виды преступлений, совершенных несовершеннолетними и при их участии, по результатам расследованных уголовных дел за последние три года представлена в таблице 11.1

Таблица 11.1

		2014 г.	2015 г.	+/-, %	2016 г.	+/-, %
Всего совершено преступлений н/ми		259	291	+12,36 %	236	-18,9%
Удельный вес, %		6,66%		7,17 %		5,35%
в общественных местах		105	113	+7,6%	101	-10,8%
в состоянии алкогольного опьянения		74	59	-20,2%	44	-25,4%
в т.ч.	совершено в группе	105	118	+12,4% -16,2%	85	-19,5%
	в группе с взрослыми	68	57	-16,2%	31	-45,6%
	только несовершеннолетними	37	61	+64,9%	64	+4,9%
Выявлено лиц		307	345	+12,4%	300	-13 %
Удельный вес, %		7,15%		12,4%		6,46%
из них, учащиеся школ		148	173	+16,9%	130	-24,9%
учащиеся СПО		46	43	-6,5%	49	+13,9%
студенты		1	0	-100%	3	+100%
не учащиеся и не работающие		111	124	+11,7%	111	-10,5%
Повторная преступность		50	50		63	+26%
Удельный вес, %		1,16%		1,13%		2,44%
Рецидивная преступность		30	15	-50%	25	+66,7 %
убийства		3	5	+66,7%	2	-60%
УПТВЗ		8	6	-25%	11	+83,3%
разбои		19	12	-36,8%	8	-33,3 %
грабежи		19	34	+79%	21	-38,2%
изнасилования		4	9	+125%	5	-44,4%
кражи		150	143	-4,7%	137	-4,2%
незаконное ношение, хранение, приобретение наркотических средств		25	30	+20%	24	-20%
угон автотранспорта		7	7	-	10	+42,8%

Источник: Министерство внутренних дел по Республике Тыва

В большинстве случаев по расследованным преступлениям, совершенным подростками, остаются имущественные составы: кражи (137), грабежи (21). При этом доля краж от общего количества преступлений, совершенных с участием несовершеннолетних, составляет 58%. Анализ совершенных краж показывает, что по-прежнему, основным объектом посягательства выступают средства мобильной связи.

Криминальная активность отдельных несовершеннолетних привела к росту преступлений категории тяжких и особо тяжких на 7,2% (104 против 97).

Основными причинами роста данного вида криминальной активности несовершеннолетних являются совместное распитие спиртных напитков несовершеннолетних с взрослыми лицами и недостаточный контроль со стороны родителей и (или) законных представителей несовершеннолетних.

На 1 января 2017 г. численность детского населения составила 116 тыс. 087 (2016 год – 113 тыс. 824) человек, из них в возрасте от 14 до 17 лет – 18 тыс. 055 (2016 год – 18 тыс. 052) подростков. Доля несовершеннолетних, совершивших пре-

ступления, от общего числа детского населения (соответствующей возрастной категории) составила 1,6% (2015 г. – 1,9%).

Диаграмма 11.1



В разрезе районов состояние подростковой преступности за последние три года выглядит следующим образом:

Таблица 11.2

Наименование муниципально-го района (городского округа)	Кол-во преступлений			Кол-во н/л участников		
	2014 г.	2015 г.	2016 г.	2014 г.	2015 г.	2016 г.
г. Кызыл	100	99	88	94	98	87
Кызылский кожуун	25	29	18	20	28	19
Каа-Хемский кожуун	4	9	2	9	10	2
Пий-Хемский кожуун	2	5	9	4	7	9
Тоджинский кожуун	11	8	2	16	11	2
Тере-Хольский кожуун	5	3	0	3	3	0
Тандинский кожуун	7	11	9	12	14	11
Тес-Хемский кожуун	1	1	2	1	3	3
Эрзинский кожуун	3	5	2	6	10	6
Чеди-Хольский кожуун	4	8	3	5	7	11
Улуг-Хемский кожуун	28	40	28	40	39	38
Чаа-Хольский кожуун	2	2	2	3	5	2
Дзун-Хемчикский кожуун	18	23	13	17	38	16
Сут-Хольский кожуун	5	3	4	8	4	5
Овюрский кожуун	1	5	3	2	5	4
Монгун-Тайгинский кожуун	2	5	5	2	7	5
Барун-Хемчикский кожуун	3	27	29	42	38	54
Бай-Тайгинский	11	8	17	23	18	26

Источник: Министерство внутренних дел по Республике Тыва

Реализуется межведомственная программа «Вместе за безопасное детство», целью которой является консолидация усилий органов государственной, муниципальной власти, общественных институтов в вопросах профилактики правонарушений и сокращение количества правонарушений среди несовершеннолетних в Республике Тыва.

В течение года в 19 муниципальных районах созданы 6 площадок образовательных организаций, проведены 844 мероприятия с охватом 23443 обучающихся, родителей и педагогов, прочитано более 1200 лекций на правовые темы, выявлены и

поставлены на учет более 600 несовершеннолетних и 260 неблагополучных семей, подготовлены и направлены более 2000 информации, сообщений и представлений субъектам системы профилактики безнадзорности и правонарушений несовершеннолетних республики. Итоговым показателем реализации данного проекта за 2016 год является снижение правонарушений на 10%.

Во время каникул для подростков в республике реализуется программа «Организация временного трудоустройства несовершеннолетних граждан в возрасте от 14 до 18 лет». Данная программа позволила охватить временной занятостью 4992 подростков, в том числе 158 подучетных детей.

Одним из важнейших направлений профилактики правонарушений является правильно организованная досуговая деятельность, формирование нравственно-эстетической среды, здорового образа жизни, развитие и совершенствование культурных и духовных интересов в коллективе обучающихся, педагогов кружковой работы и спортивных секций общеобразовательных организаций Республики Тыва. Дополнительным образованием охвачено 1351 (94%) детей, состоящих на профилактических учетах.

В соответствии с планами воспитательно-профилактической работы проводятся тематические месячники, недели по профилактике правонарушений с участием сотрудников Следственного управления Следственного комитета Российской Федерации по Республике Тыва, ОМОН, Таможенной службы, где читаются лекции по тематикам «Правовая грамотность», «Правовая неделя»; акции по профилактике правонарушений «Всеобуч», «Подросток»; участие воспитанников в культурно-массовых мероприятиях (концерты, выставки, акции); конференции «Мы за ЗОЖ!»; классные часы на темы: «Знай и соблюдай Закон», «Я гражданин России», «Наркомания – знак беды»; месячник «Мое здоровье – мое достояние».

В отношении детей, совершивших правонарушения, при участии всех субъектов профилактики правонарушений и безнадзорности несовершеннолетних определяют общественного воспитателя, наставника со стороны педагогов, членов Советов отцов. Активно работает служба примирения образовательных организаций, целью которой является создание условий для восстановления способности учащихся понимать друг друга и договариваться о приемлемых для них вариантах разрешения проблем (при необходимости – о заглаживании причиненного вреда). Общественных воспитателей имеют 1243 ребенка.

В республике с 2016 года реализуется операция «Зимние каникулы», которая направлена на охват населения, в том числе детей, в зимние каникулы организованным досугом. В рамках реализации операции проведено 9844 мероприятия с охватом 69193 чел, из них 64774 детей. В том числе 1920 мероприятий проведены в образовательных организациях с охватом 16823 детей, 3152 – в организациях культуры с охватом 16829 детей, 1367 – в спортивных организациях с охватом 22639 детей, 340 – в социальных учреждениях с охватом 8429 детей.

Также в республике функционирует сеть патриотических клубов, отрядов, объединений, классов – 413, в том числе 14 клубов (2015 г. – 10) с охватом 280 чел., военно-спортивных, спортивных и оздоровительных лагерей – 6, детских общественных объединений ДОО «Салгал» – 250 с охватом 25 тыс. обучающихся. В обра-

зовательных организациях начали работу кружки и секции по военно-патриотическому направлению с общим охватом 3890 человек.

Раздел 12. Положение несовершеннолетних, осужденных, в том числе подозреваемых, обвиняемых и отбывающих наказание

Одним из направлений в деятельности уголовно-исполнительных инспекций является профилактика правонарушений и повторной преступности среди несовершеннолетних осужденных.

В течение 2016 года прошло по учетам 3432 (+0,9%, 2015 г. – 3400) осужденных, подозреваемых или обвиняемых, из них 152 (+53,5 %, 2015 г. – 99) несовершеннолетних.

Снято с учета УИИ – 1610 (-23,0 % 2015 г. – 2091) осужденных, подозреваемых или обвиняемых, несовершеннолетних 47 (+ 38,2 % 2015 г. – 34).

По состоянию на 1 января 2017 г. на учетах состоят 1822 (+39,2 % , 2015 г. – 1309) осужденных, подозреваемых или обвиняемых, несовершеннолетних 70 (+ 66,6 % 2015 г. – 42) из них:

- к обязательным работам – 5 (2015 г. – 0);
- условно с испытательным сроком – 63 (2015 г. – 41);
- к домашнему аресту – 2 (2015 г. – 1).

Наблюдается увеличение по сравнению с аналогичным периодом прошлого года количества несовершеннолетних на 53,5% (это связано с применением масштабной акта амнистии в 2015 году). По статистике прошлых лет по учетам прошло в 2013 г. – 145, в 2014 г. – 115, в 2015 г. – 99.

Криминогенный состав в основном по следующим статьям УК РФ ст. 158 (кража) – 47%, ст. 161 (грабеж) – 16%, ст. 162 (разбой) – 7%, ст. 166 (неправомерное завладение автомобилем или иным транспортным средством без цели хищения) – 6%, ст. 228 (незаконные приобретение, хранение, перевозка, изготовление, переработка наркотических средств, психотропных веществ или их аналогов, а также незаконные приобретение, хранение, перевозка растений, содержащих наркотические средства или психотропные вещества, либо их частей, содержащих наркотические средства или психотропные вещества) – 7%, ст. 111 (умышленное причинение тяжкого вреда здоровью) – 6%, ст. 131 (изнасилование) – 2%.

В филиалах по Монгун-Тайгинскому, Тере-Хольскому, Тес-Хемскому и Тоджинскому районам за 2016 год несовершеннолетние по учетам УИИ не проходили.

Самый распространенный вид наказания, назначаемый несовершеннолетним, – условное осуждение, составляет 85-90%. Минимальную долю составляют осужденные к обязательным работам и подследственные (подсудимые), в отношении которых была избрана мера пресечения в виде домашнего ареста.

На начало текущего года состояло на учетах 70 несовершеннолетних (АППГ – 42), рост составил 38,2%.

Значительный рост прошедших по учетам несовершеннолетних осужденных наблюдается в следующих районах.

Таблица 12.1

Наименование муниципальных районов (городских округов)	Количество несовершеннолетних осужденных прошедших по учетам ФКУ		
	2015 г.	2016 г.	на 1 января 2017 г.
г. Кызыл	37	46	20
Кызылский кожуун	8	10	5
Каа-Хемский кожуун	6	9	3
Пий-Хемский кожуун	0	1	1
Тоджинский кожуун	1	0	0
Тере-Холский кожуун	0	0	0
Тандинский кожуун	4	8	4
Тес-Хемский кожуун	1	0	0
Эрзинский кожуун	1	2	1
Чеди-Хольский кожуун	1	7	4
Улуг-Хемский кожуун	5	17	3
Чаа-Хольский кожуун	3	3	2
Дзун-Хемчикский кожуун	6	11	3
Сут-Хольский кожуун	1	1	1
Овюрский кожуун	0	1	1
Монгун-Тайгинский кожуун	1	0	0
Барун-Хемчикский кожуун	22	26	14
Бай-Тайгинский кожуун	2	10	8
Итого	99	152	70

Источник: ФКУ «УИИ УФСИН России по Республике Тыва»

На 1 января 2017 г. из числа несовершеннолетних:

ранее судимых – 5 человек;

не занятых трудом или учебой – 12 (г. Кызыл – 2, Кызылский – 3, Барун-Хемчикский – 1, Чеди-Хольский – 3, Улуг-Хемский – 2, Эрзинский – 1).

Одним из слабых и уязвимых мест, откуда можно ожидать преступление со стороны несовершеннолетних, это среда детей, осужденных с отсрочкой исполнения приговора до достижения ребенка возраста 14 лет.

На сегодняшний день на учетах состоят 228 осужденных с отсрочкой исполнения приговора (2015 г. – 222).

В целях предупреждения повторной преступности среди несовершеннолетних регулярно проводятся профилактические рейды с посещением несовершеннолетних по месту жительства и учебы, составляются акты обследования их жилищно-бытовых условий, беседы с лицами, способными оказать на подучетных положительное влияние. В этом направлении активно работают филиалы по Барун-Хемчикскому, Тандинскому, Дзун-Хемчикскому, Улуг-Хемскому районам. Вместе с тем, обследования жилищно-бытовых условий несовершеннолетних проводятся на недостаточном уровне в г. Кызыле, в филиалах по Бай-Тайгинскому и Каа-Хемскому районам, что подтвердилось отсутствием актов в личных делах осужденных.

За 2016 год со стороны несовершеннолетних выявлено 54 нарушения порядка отбывания наказания (2015 г. – 30) (ОИН – 17, Бай-Тайгинский – 1, Барун-Хемчикский – 5, Дзун-Хемчикский – 3, Каа-Хемский – 4, Кызылский – 6, Тандин-

ский – 6, Улуг-Хемский – 7, Чеди-Хольский – 4, Эрзинский – 1).

По фактам нарушений приняты следующие меры профилактического характера:

20 условно осужденным продлен испытательный срок (ОИН – 6, Бай-Тайгинский -1, Барун-Хемчикский – 2, Дзун-Хемчикский – 3, Кызылский – 2, Тан-дынский – 2, Улуг-Хемский – 2, Чеди-Хольский – 2).

22 осужденным возложены дополнительные обязанности (ОИН – 4, Бай-Тайгинский – 1, Барун-Хемчикский – 2, Дзун-Хемчикский – 3, Кызылский – 4, Тан-дынский – 6, Чеди-Хольский – 2);

2 несовершеннолетним заменено наказание на лишение свободы (Каа-Хемский – 1, Улуг-Хемский – 1).

В работе уголовно-исполнительных инспекций уделяется особое внимание мероприятиям по социальной и психологической направленности. Учитывая специфику личности несовершеннолетних, их криминогенную направленность, повышается и внимание к вопросам их психологического сопровождения.

За отчетный период оказана помощь 85 (2015 г. – 89) несовершеннолетним осужденным, из числа прошедших по учетам, из них:

- в получении психологической помощи – 65;
- в организации летнего отдыха – 11 несовершеннолетним (с. Кызыл-Мажалык – 3, г. Чадана – 4, г. Шагонара – 3, с. Эрзин – 1) (2015 г. – 0).

В республике действует Закон от 12 февраля 2009 г. № 1131 ВХ-2 «Об общественных воспитателях несовершеннолетних», который регулирует отношения, возникающие в связи с деятельностью общественных воспитателей несовершеннолетних. В рамках реализации указанного закона за несовершеннолетними осужденными закреплены общественные воспитатели: ОИН (г. Кызыл) и в ряде других филиалов инспекций (Каа-Хемский, Тандинский районы).

Сотрудники уголовно-исполнительных инспекций на местах являются членами комиссий по делам несовершеннолетних и защиты прав.

Наиболее активно проводится совместная профилактическая работа с субъектами профилактики в Дзун-Хемчикском районе.

В рамках заключенного соглашения о сотрудничестве между ГОУ «Республиканский центр психолого-медико-социального сопровождения «Сайзырал» Министерства образования и науки Республики Тыва и ФКУ УИИ УФСИН России по Республике Тыва на первое и второе полугодие 2016 года были составлены и утверждены совместные планы работ с несовершеннолетними осужденными без изоляции от общества:

- ежеквартально проводились выезды по месту жительства и учебы несовершеннолетних осужденных с привлечением работников УУП и ПДН УВД и КДН и ЗП при Правительстве Республики Тыва, а также социального педагога РЦПМСС «Сайзырал»;

- проведены тренинговые занятия с категорией несовершеннолетних осужденных ОИН (г. Кызыл) и филиала Кызылского района на базе ФКУ УИИ.

- проводились занятия просветительского характера с близкими родственниками несовершеннолетних, состоящих на учете уголовно-исполнительной инспекции, по итогам которых вручены памятки «В нашей семье подросток»;

- направлено на обследование в ГБОУ РЦПМСС «Сайзырал» 19 несовершеннолетних.

Несмотря на принимаемые меры в течение 2016 года со стороны несовершеннолетних, состоящих на учетах уголовно-исполнительных инспекций, допущены 7 (2015 г. – 5) повторных преступлений (2013 г. – 2, 2017 г. – 2), а именно в Улуг-Хемском районе – 2, Бай-Тайгинском – 1, Тандинском – 2, Барун-Хемчикском – 2.

По всем фактам допущенных повторных преступлений проведены служебные проверки, по результатам которых привлечены к дисциплинарной ответственности 3 сотрудника инспекции.

В рамках реализации республиканской программы профилактики правонарушений и преступлений несовершеннолетних в Республике Тыва «Бузурел» (Вера) совместно с субъектами профилактики в декабре 2016 г. проведена республиканская спартакиада среди детей, состоящих на разных учетах, в том числе среди детей, осужденных к мерам наказания, не связанным с лишением свободы. В спартакиаде приняли участие 48 детей из 6 районов республики. Победу одержали команда Кызылского района.

С целью профилактики правонарушений личный состав ФКУ УИИ УФСИН России по Республике Тыва в текущем году принимал активное участие в проводимых совместно с сотрудниками ОВД профилактических мероприятиях со 100-процентным охватом несовершеннолетних осужденных, состоящих на учетах в уголовно-исполнительных инспекциях, а именно в период проведения оперативно-профилактических операций «Жилой сектор», «Повторник» на основании распоряжения МВД по Республике Тыва.

На сегодняшний день приоритетным направлением уголовно-исполнительных инспекций в работе с несовершеннолетними остается профилактическая работа.

ЗАКЛЮЧЕНИЕ

Целенаправленная государственная политика по улучшению положения детей и семей, имеющих детей, является одним из основных национальных приоритетов Республики Тыва.

В республике демографическая ситуация с каждым годом улучшается, несмотря на снижение числа женщин активного репродуктивного возраста, сохраняется высокая рождаемость, продолжены мероприятия по снижению младенческой смертности, выхаживаются недоношенные новорожденные с экстремально низкой массой тела, отсутствует материнская смертность.

Продолжена реализация нового комплекса мер по государственной поддержке семей с детьми, реализация программы «Родовой сертификат». Наиболее важным являются введение регионального материнского (семейного) капитала.

Охрана здоровья женщин и детей, развитие детского здравоохранения определены как важнейшие задачи государства.

Совершенствование медицинской помощи матери и ребенку является одним из основных приоритетных направлений в сфере охраны здоровья.

В целях укрепления здоровья детей необходимо продолжить работу, направленную на формирование здорового образа жизни, в том числе путем реализации информационных проектов, направленных на пропаганду здорового образа жизни, путем формирования основ здорового образа жизни и создания условий для занятий физической культурой и спортом, профилактики немедицинского потребления наркотиков, предупреждения курения, употребления алкоголя, профилактики интернет-зависимости среди подрастающего поколения.

Важнейшими мероприятиями стала реализация губернаторских проектов «В каждой семье – не менее одного ребенка с высшим образованием», «Маршрут здоровья», начата реализация новых проектов «Корова кормилица», «Кыштаг для молодой семьи» (зимняя чабанская стоянка для молодой семьи), «Социальный уголь», «Социальный картофель». Реализация этих новых проектов активно поддерживается населением республики.

В рамках реализации проектов особое уделено внимание молодым, многодетным, малообеспеченным семьям с целью улучшения материального положения семей и развития экономики республики.

Также в 2016 году продолжена работа по таким ключевым направлениям в популяризации активного отдыха, физической культуры и спорта, как: повышение доступности и качества физкультурно-спортивных услуг, проведение официальных физкультурных и спортивных мероприятий для различных возрастных групп населения, включая спартакиады и соревнования среди школьников и студентов, проведение различных смотров-конкурсов с целью распространения лучшего опыта организации физкультурно-спортивной работы в республике, использование средств массовой информации для формирования у населения, особенно детей и молодежи, устойчивого интереса к регулярным занятиям физической культурой и спортом.

В целом результаты проводимой работы по развитию детского и семейного спорта, физической культуры позволяют говорить о положительной динамике количества детей и молодежи, систематически занимающихся физической культурой и спортом, расширении географии проведения и состава участников массовых физкультурно-спортивных мероприятий, улучшении условий для развития массового спорта в образовательных организациях. За последние годы проведена достаточно большая работа по повышению обеспеченности республики спортивными сооружениями различного типа.

Системным и целенаправленным стало проведение специальных акций и массовых спортивных мероприятий, направленных на пропаганду здорового образа жизни. Важным этапом в популяризации занятий физической культурой и спортом стало введение с 1 сентября 2014 г. Всероссийского физкультурно-спортивного комплекса «Готов к труду и обороне!».

Формирование здорового образа жизни – одна из самых актуальных проблем сегодняшнего дня и важно добиться, чтобы интерес к занятиям физической культурой и спортом прививался в каждой семье.

Обеспечение эффективности механизмов защиты прав и интересов детей тесно связано с ранним выявлением детей и семей, находящихся в социально опасном положении, профилактикой детской беспризорности и безнадзорности, правонарушений несовершеннолетних, а также правонарушений в их отношении.

Для решения поставленных задач необходим комплексный, межведомственный подход, направленный на продвижение ценностей ответственного родительства как альтернативы жестокому обращению с детьми, семейного устройства детей-сирот и детей, оставшихся без попечения родителей, и необходимо совершенствовать нормативно-правовую базу по профилактике правонарушений, жестокого обращения в отношении несовершеннолетних детей. Необходимо повышение координирующей роли муниципальных комиссий по делам несовершеннолетних и защите их прав.

Эффективность экономических мер невозможна без создания в обществе атмосферы приоритета семейно-нравственных ценностей, поддержки и всестороннего укрепления института семьи.

В 2016 году продолжена работа по укреплению института семьи, духовно-нравственных семейных отношений, в рамках которой проведены научно-практические конференции, форумы, в том числе методические выездные семинары по укреплению и развитию института семьи, повышения ответственности родителей.

Ответственное родительство в республике постепенно становится решением социальных проблем, связанных с социальным сиротством и его профилактикой. Практика ответственного родительства реализуется в различных формах семейного устройства детей-сирот и детей, оставшихся без попечения родителей. В 2016 году число приемных семей увеличилось до 100, в этих семьях воспитывается 488 детей.

В число наиболее актуальных задач, стоящих перед органами государственной власти, входит задача совершенствования системы социальной адаптации выпускников организаций для детей-сирот, включая их социально-психологическое сопровождение, обеспечение жильем, оказание содействия в получении профессионального образования и трудоустройстве после завершения пребывания в учреждении для детей-сирот.

В республике разработан механизм обеспечения жильем детей-сирот и детей, оставшихся без попечения родителей. Наблюдается положительная динамика по обеспечению жильем детей-сирот и детей, оставшихся без попечения родителей (2016 г. – 176, 2015 г. – 170, 2014 г. – 404 детей, 2013 г. – 299 детей).

Для семей с детьми особое значение имеет вопрос доступности качественного обучения и воспитания. В целях решения задачи по повышению доступности дошкольного образования в 2016 году осуществлена модернизация системы дошкольного образования, направленная на развитие сети негосударственных частных образовательных организаций дошкольного образования. Благодаря принятым мерам показатель очередности на зачисление в дошкольные образовательные организации сокращается, несмотря на рост рождаемости.

В республике продуктивным является широкое использование морального поощрения (чествование, награждение) различных категорий семей, социальных работников и педагогов за особые достижения в воспитании детей, успешную работу с семьями и детьми, создание поводов для привлечения общественного внимания к теме семьи и детства в рамках общественных праздников, таких как День семьи, любви и верности, День матери, День недоношенного ребенка, День отцов.

Таким образом, реализация комплексных мер, направленных на поддержку детей и семей с детьми в Республике Тыва, позволит решить задачи, поставленные Президентом Российской Федерации и улучшить социально-экономическое положение семей с детьми.

Приложение № 1
к Государственному докладу
о положении семей с детьми
в Республике Тыва в 2016 году

П Е Р Е Ч Е Н Ь
основных нормативно-правовых актов по вопросам
семьи и детства, принятых в 2016 году

Законы Республики Тыва

1. Конституционный закон Республики Тыва от 22 июня 2016 г. № 12-КЗРТ «О внесении изменений в Конституционный закон Республики Тыва «О земле»
2. Конституционный закон Республики Тыва от 23 ноября 2016 г. № 15-КЗРТ «О внесении изменений в Конституционный закон Республики Тыва «О земле»
3. Конституционный закон Республики Тыва от 13 декабря 2016 г. № 16-КЗРТ «О внесении изменений в статьи 5 и 17 Конституционного закона Республики Тыва «О статусе Главы – Председателя Правительства Республики Тыва» и статью 13 Конституционного закона Республики Тыва «О Правительстве Республики Тыва»
4. Конституционный закон Республики Тыва от 30 декабря 2016 г. № 17-КЗРТ «О внесении изменений в Конституционный закон Республики Тыва «Об Общественной палате Республики Тыва»
5. Закон Республики Тыва от 12 января 2016 г. № 142-ЗРТ «О внесении изменений в отдельные законодательные акты Республики Тыва по вопросам социальной защиты инвалидов»
7. Закон Республики Тыва от 10 апреля 2016 г. № 166-ЗРТ «О внесении изменений в статью 6 Закона Республики Тыва «Об образовании в Республике Тыва»
8. Закон Республики Тыва от 4 мая 2016 г. № 172-ЗРТ «О внесении изменений в Закон Республики Тыва «Об организации и осуществлении деятельности по опеке и попечительству отдельных категорий совершеннолетних граждан на территории Республики Тыва»
9. Закон Республики Тыва от 22 июня 2016 г. № 180-ЗРТ «О внесении изменения в статью 9 Закона Республики Тыва «О государственном регулировании розничной продажи алкогольной продукции и об ограничении потребления (распития) алкогольной продукции на территории Республики Тыва»
10. Закон Республики Тыва от 13 июля 2016 г. № 194-ЗРТ «О внесении изменений в статью 1 Закона Республики Тыва «О бюджете Территориального фонда обязательного медицинского страхования Республики Тыва на 2015 год и на плановый период 2016 и 2017 годов»
11. Закон Республики Тыва от 22 июня 2016 г. № 200-ЗРТ. «О внесении изменений в закон республики Тыва «О мерах социальной поддержки отдельных категорий семей в Республике Тыва»

12. Закон Республики Тыва от 27 октября 2016 г. № 219-ЗРТ «О внесении изменений в Закон Республики Тыва «О дополнительных гарантиях по социальной поддержке детей-сирот и детей, оставшихся без попечения родителей»

13. Закон Республики Тыва от 1 ноября 2016 г. № 224-ЗРТ «О величине прожиточного минимума пенсионера в Республике Тыва на 2017 год»

14. Закон Республики Тыва от 13 декабря 2016 г. № 230-ЗРТ «О внесении изменений в Закон Республики Тыва «О порядке и условиях присвоения звания «Ветеран труда» в Республике Тыва»

15. Закон Республики Тыва от 30 декабря 2016 г. № 235-ЗРТ «Об участии Республики Тыва в государственно-частном партнерстве»

16. Закон Республики Тыва от 30 декабря 2016 г. № 246-ЗРТ «О бюджете Территориального фонда обязательного медицинского страхования Республики Тыва на 2017 год и на плановый период 2018 и 2019 годов»

17. Закон Республики Тыва от 30 декабря 2016 г. № 247-ЗРТ «О внесении изменений в Закон Республики Тыва «Об охране труда в Республике Тыва»

18. Закон Республики Тыва от 30 декабря 2016 г. № 253-ЗРТ «О внесении изменений в Закон Республики Тыва «О бюджете Территориального фонда обязательного медицинского страхования Республики Тыва на 2016 год»

19. Закон Республики Тыва от 30 декабря 2016 г. № 254-ЗРТ «О внесении изменений в Закон Республики Тыва «О порядке назначения и выплаты ежемесячного пособия на ребенка»

Постановления Правительства Республики Тыва

1. Постановление Правительства Республики Тыва от 18 марта 2016 г. № 88 «Об оказании социальной помощи на основе социального контракта в рамках реализации социального проекта «Корова - кормилица»

2. Постановление Правительства Республики Тыва от 1 июня 2016 г. № 203 «О статусе полезных для здоровья продуктов питания местных товаропроизводителей» (с изменениями и дополнениями)

3. Постановление Правительства Республики Тыва от 30 июня 2016 г. № 275 «О Государственном докладе о состоянии и об охране окружающей среды Республики Тыва в 2015 году»

4. Постановление Правительства Республики Тыва от 7 июля 2016 г. № 283 «О Правилах определения нормативных затрат на обеспечение функций органа управления Территориальным фондом обязательного медицинского страхования Республики Тыва»

5. Постановление Правительства Республики Тыва от 24 октября 2016 г. № 443 «О Координационном совете при Правительстве Республики Тыва по организации доступа социально ориентированных некоммерческих организаций, осуществляющих деятельность в социальной сфере, к бюджетным средствам, выделяемым на предоставление социальных услуг населению»

6. Постановление Правительства Республики Тыва от 27 октября 2016 г. № 449 «О предоставлении субсидий из республиканского бюджета Республики Тыва социально ориентированным некоммерческим организациям, осуществляющим

деятельность в сфере социальной реабилитации и ресоциализации лиц, потреблявших наркотические средства и психотропные вещества в немедицинских целях»

7. Постановление Правительства Республики Тыва от 28 октября 2016 г. № 454 «Об утверждении Порядка предоставления дополнительной меры социальной поддержки в виде компенсации части затрат на проведение ремонта жилых помещений отдельным категориям граждан, проживающим в Республике Тыва, за счет средств республиканского бюджета Республики Тыва»

8. Постановление Правительства Республики Тыва от 2 ноября 2016 г. № 461 «Об утверждении Положения об условиях и порядке оплаты стоимости путевок в организации отдыха детей и их оздоровления, стоимости проезда на междугородном и пригородном транспорте организованных групп детей и лиц, их сопровождающих, к местам отдыха детей и их оздоровления и обратно»

9. Постановление Правительства Республики Тыва от 11 ноября 2016 г. № 471 «Об утверждении государственной программы Республики Тыва «Социальная поддержка граждан в Республике Тыва на 2017-2019 годы»

10. Постановление Правительства Республики Тыва от 17 ноября 2016 г. № 479 «Об утверждении государственной программы Республики Тыва «Труд и занятость на 2017-2019 годы»

11. Постановление Правительства Республики Тыва от 17 ноября 2016 г. № 480 «Об утверждении государственной программы Республики Тыва «Социальная защита семьи и детей на 2017-2020 годы»

12. Постановление Правительства Республики Тыва от 25 ноября 2016 г. № 506 «О Прогнозе социально-экономического развития Республики Тыва на 2017 год и на плановый период 2018 и 2019 годов».

13. Постановление Правительства Республики Тыва от 29 ноября 2016 г. № 515 «Об утверждении государственной программы Республики Тыва «Укрепление гражданского единства и национально-культурное развитие народов в Республике Тыва на 2017-2019 годы»

14. Постановление Правительства Республики Тыва от 30 декабря 2016 г. № 567 «О внесении изменений в государственную программу Республики Тыва «Социальная защита семьи и детей на 2014-2016 годы».

15. Постановление Правительства Республики Тыва от 13 мая 2016 г. № 162 «Об итогах деятельности Агентства по внешнеэкономическим связям Республики Тыва за 2015 год и о приоритетном направлении деятельности на 2016 год»

16. Постановление Правительства Республики Тыва от 29 июня 2016 г. № 272 «О распределении субсидий, предоставляемых в 2016 году из федерального и республиканского бюджетов на софинансирование расходных обязательств муниципальных образований Республики Тыва, связанных с реализацией мероприятий по улучшению жилищных условий граждан, проживающих в сельской местности, в том числе молодых семей и молодых специалистов, в рамках подпрограммы «Устойчивое развитие сельских территорий Республики Тыва на 2014-2017 годы и на период до 2020 года» государственной программы Республики Тыва «Развитие сельского хозяйства и регулирование рынков сельскохозяйственной продукции, сырья и продовольствия в Республике Тыва на 2014-2020 годы»

17. Постановление Правительства Республики Тыва от 5 июля 2016 г. № 280 «О Государственном докладе о положении семей с детьми в Республике Тыва за 2015 год»

18. Постановление Правительства Республики Тыва от 29 августа 2016 г. № 372 «О мерах социальной поддержки семьям, имеющим 5 и более детей, проживающим в сельских населенных пунктах на территории Республики Тыва»

19. Постановление Правительства Республики Тыва от 23 марта 2015 г. № 137 «Об организации отдыха, оздоровления и занятости детей, находящихся в трудной жизненной ситуации, детей из многодетных и неполных семей за счет средств республиканского бюджета Республики Тыва»

20. Постановление Правительства Республики Тыва от 2 ноября 2016 г. № 461 «Об утверждении Положения об условиях и порядке оплаты стоимости путевок в организации отдыха детей и их оздоровления, стоимости проезда на междугородном и пригородном транспорте организованных групп детей и лиц, их сопровождающих, к местам отдыха детей и их оздоровления и обратно»

21. Постановление Правительства Республики Тыва от 18 мая 2016 г. № 165 «Об утверждении республиканской комплексной программы профилактики правонарушений и преступлений несовершеннолетних в Республике Тыва «Бузурел» (Вера)».

Распоряжения Правительства Республики Тыва

1. Распоряжение Правительства Республики Тыва от 12 января 2016 г. № 8-р «О межведомственной комиссии по реализации Соглашения о сотрудничестве между федеральным государственным автономным образовательным учреждением высшего профессионального образования «Сибирский федеральный университет» и Правительством Республики Тыва»

2. Распоряжение Правительства Республики Тыва от 4 апреля 2016 г. № 103-р «О реализации на территории Республики Тыва в 2016 году проекта «Социальный картофель»

3. Распоряжение Правительства Республики Тыва от 27 апреля 2016 г. № 147-р «О внесении изменений в распределение по обеспечению семенным картофелем социально незащищенных слоев населения в рамках реализации проекта «Социальный картофель»

4. Распоряжение Правительства Республики Тыва от 27 мая 2016 г. № 192-р «Об утверждении плана мероприятий по подготовке и проведению Международного дня защиты детей в Республике Тыва в 2016 году»

5. Распоряжение Правительства Республики Тыва от 14 апреля 2016 г. № 127-р «Об утверждении плана мероприятий («дорожной карты») по решению вопроса о финансировании строительства объекта «Спортивно-культурный центр, пгт. Каа-Хем Кызылского района»

6. Распоряжение Правительства Республики Тыва от 27 апреля 2016 г. № 147-р «О внесении изменений в распределение по обеспечению семенным картофелем социально незащищенных слоев населения в рамках реализации проекта «Социальный картофель»

7. Распоряжение Правительства Республики Тыва от 25 мая 2016 г. № 185-р «О внесении изменений в Перечень мероприятий по созданию в общеобразовательных организациях, расположенных в сельской местности Республики Тыва, условий для занятий физической культурой и спортом»

8. Распоряжение Правительства Республики Тыва от 15 июня 2016 г. № 218-р «Об утверждении комплексного плана «Безопасное лето» по обеспечению безопасности отдыха и оздоровления детей в летний период на территории Республики Тыва»

9. Распоряжение Правительства Республики Тыва от 24 февраля 2016 г. № 52-р «Об утверждении плана мероприятий («дорожной карты») по созданию в Республике Тыва регионального сегмента Национальной системы комплексной реабилитации и ресоциализации потребителей наркотических средств и психотропных веществ в немедицинских целях на 2016-2017 годы»

10. Распоряжение Правительства Республики Тыва от 26 июля 2016 г. № 284-р «О мерах по организации диспансеризации определенных групп взрослого населения Республики Тыва»

11. Распоряжение Правительства Республики Тыва от 17 августа 2016 г. № 316-р «Об оказании содействия гражданам в заготовке и сборе пищевых лесных ресурсов для собственных нужд на территории Республики Тыва»

12. Распоряжение Правительства Республики Тыва от 2 марта 2016 г. № 60-р «О создании рабочей группы (дирекции) по реализации инвестиционного проекта «Строительство общеобразовательной школы в г. Кызыле»

13. Распоряжение Правительства Республики Тыва от 1 апреля 2016 г. № 100-р «Об обосновании разработки отдельной федеральной программы строительства объектов дошкольного образования в Республике Тыва»

14. Распоряжение Правительства Республики Тыва от 11 апреля 2016 г. № 116-р «О внедрении регионального сегмента единой федеральной межведомственной системы учета контингента обучающихся по основным образовательным программам и дополнительным общеобразовательным программам Республики Тыва»

15. Распоряжение Правительства Республики Тыва от 12 мая 2016 г. № 160-р «Об утверждении межведомственного плана мероприятий по формированию здорового образа жизни у населения Республики Тыва на 2016-2018 годы»

16. Распоряжение Правительства Республики Тыва от 12 июля 2016 г. № 258-р «О Межведомственной комиссии по признанию территорий Республики Тыва природными лечебно-оздоровительными местностями и курортами регионального и местного значения»

17. Распоряжение Правительства Республики Тыва от 27 июля 2016 г. № 289-р «О создании межведомственной комиссии по профилактике правонарушений и предупреждению чрезвычайных ситуаций в местах отдыха детей, обеспечению безопасности организованных групп детей по маршрутам их следования всеми видами транспорта при Правительстве Республики Тыва»

18. Распоряжение Правительства Республики Тыва от 1 августа 2016 г. № 297-р «Об утверждении Положения о конкурсной комиссии при Правительстве Республики Тыва по отбору лиц, претендующих на предоставление субсидии на компенса-

цию части затрат по ипотечным кредитам (займам) на приобретение жилья в Республике Тыва работникам государственных учреждений культуры, и ее состава»

19. Распоряжение Правительства Республики Тыва от 26 января 2016 г. № 22-р «О мерах по организованному проведению государственной итоговой аттестации выпускников образовательных организаций Республики Тыва в 2016 году»

20. Распоряжение Правительства Республики Тыва от 12 февраля 2016 г. № 42-р «О межведомственной комиссии по проведению квалификационного отбора реабилитационных организаций, осуществляющих деятельность в сфере социальной реабилитации и ресоциализации потребителей наркотических средств и психотропных веществ в немедицинских целях»

21. Распоряжение Правительства Республики Тыва от 3 марта 2016 г. № 62-р «О проведении в Республике Тыва регионального этапа Всероссийского конкурса молодежных авторских проектов, направленных на социально-экономическое развитие российских территорий, «Моя страна – моя Россия»

22. Распоряжение Правительства Республики Тыва от 29 июля 2016 г. № 293-р «Об утверждении плана мероприятий по формированию комфортной туристской среды в Республике Тыва на 2016-2018 годы»

23. Распоряжение Правительства Республики Тыва от 19 октября 2016 г. № 391-р «Об утверждении комплекса мер («дорожной карты») по развитию движения «Ворлдскиллс Россия» в Республике Тыва на период 2016-2019 годов»

24. Распоряжение Правительства Республики Тыва от 29 декабря 2016 г. № 476-р «Об утверждении комплекса мер («дорожной карты») по реализации в Республике Тыва Концепции преподавания русского языка и литературы в Российской Федерации, утвержденной распоряжением Правительства Российской Федерации от 9 апреля 2016 г. № 637-р»

25. Распоряжение Правительства Республики Тыва от 30 декабря 2016 г. № 478-р «Об утверждении межведомственного комплексного плана мероприятий по обеспечению доступности профессионального образования для инвалидов и лиц с ограниченными возможностями здоровья на 2016-2018 годы в Республике Тыва»

26. Распоряжение Правительства Республики Тыва от 27 мая 2016 г. № 192-р «Об утверждении плана мероприятий по подготовке и проведению Международного дня защиты детей в Республике Тыва в 2016 году»

27. Распоряжение Правительства Республики Тыва от 5 августа 2014 г. № 295-р «О рабочей группе по контролю за ходом реализации подпрограммы «Снижение напряженности на рынке труда Республики Тыва» на 2014 год государственной программы Республики Тыва «Труд и занятость на 2014-2016 годы»

28. Распоряжение Правительства Республики Тыва от 28 октября 2016 г. № 405-р «О плане первоочередных мероприятий по организации проектной деятельности в Республике Тыва на 2016 год».

Приложение № 2
к Государственному докладу
о положении семей с детьми
в Республике Тыва в 2016 году»

Таблица № 1

Статистические данные, характеризующие положение
семей с детьми в Республике Тыва, в 2016 году

Оценка численности постоянного населения Республики Тыва
на 1 января 2017 г. и в среднем за 2016 год
по городским округам и муниципальным районам
(человек)

	Численность постоянного населения	
	на 1 января 2017 г.	в среднем за 2016 г.
Все население	318550	317094
городское население	172097	171627
сельское население	146453	145467
Городской округ г. Кызыл	116015	115943
Городской округ г. Ак-Довурак	13578	13621
Бай-Тайгинский район	10594	10521
Барун-Хемчикский район	12401	12404
Дзун-Хемчикский район	19890	19707
городское население	8991	8927
сельское население	10899	10780
Каа-Хемский район	11902	11926
Кызылский район	31056	30598
городское население	17618	17280
сельское население	13438	13318
Монгун-Тайгинский район	5972	5898
Овюрский район	6888	6854
Пий-Хемский район	9979	9955
городское население	4922	4910
сельское население	5057	5045
Сут-Хольский район	8077	8002
Тандинский район	14129	13853
Тере-Хольский район	1890	1885
Тес-Хемский район	8341	8304
Тоджинский район	6492	6460
Улуг-Хемский район	19094	19016

городское население	10973	10946
сельское население	8121	8070
Чаа-Хольский район	6127	6093
Чеди-Хольский район	7817	7765
Эрзинский район	8308	8294

Источник: Управление Федеральной службы государственной статистики по Красноярскому краю, Республике Хакасия и Республике Тыва

Таблица № 2

Демографическая ситуация в регионе

Основные показатели демографического развития		2014 г.	2015 г.	2016 г.	
1.	Численность населения в регионе, всего	311761	313777	315637	
2.	в т.ч. 0-13 лет (вкл.)	93056	95772	98032	
3.	в возрасте 14-17 лет (вкл.)	18658	18052	18055	
4.	Количество родившихся, всего	7954	7489	7421	
5.	в расчете на 1000 чел. населения	25,3	23,7	23,4	
6.	Количество умерших несовершеннолетних (до 17 лет вкл.), всего	225	202	153	
7.	в расчете на 1000 чел. населения в возрасте до 17 лет вкл.	2,0	1,7	1,3	
8.	Количество перинатальных смертей, всего	54	54	65	
9.	в расчете на 1000 родившихся живыми	6,8	7,2	8,8	
10.	Количество младенческих смертей (в возрасте до 1 года), всего	119	113	84	
11.	в расчете на 1000 родившихся живыми	14,9	14,9	11,3	
12.	Браки	общее число	1989	1754	1756
13.		с участием несовершеннолетних	17	6	26
14.	Разводы	общее число	728	536	632
15.		с участием несовершеннолетних	0	0	1
16.	Численность беременных несовершеннолетних:		265	226	164
17.	в т.ч.	до 14 лет (вкл.)	7	5	2
18.		15 - 17 лет (вкл.)	258	221	162
19.	Численность родивших несовершеннолетних:		150	178	134
20.	в т.ч.	до 14 лет (вкл.)	0	1	2
21.		15 - 17 лет (вкл.)	150	177	136
22.	Количество аборт в возрасте до 14 лет (вкл.), всего:		7	4	5
23.	в т.ч.	в поздние сроки беременности (22 – 27 недель)	0	0	1
24.		криминальные аборты	0	0	0
25.		неуточненные аборты	0	0	0
26.		аборты у ВИЧ-инфицированных	0	0	0
27.		повторные аборты	0	0	0
28.		Количество аборт в возрасте 15 - 17 лет (вкл.), всего:		67	44
29.	в т.ч.	в поздние сроки беременности	0	0	10
30.		криминальные аборты	1	0	2
31.		неуточненные аборты	5	0	3
32.		аборты у ВИЧ-инфицированных	0	0	0

33.		повторные аборты	33		0
34.	Материнская смертность в расчете на 1000 родившихся живыми		0	0	0
35.	Число отказов от новорожденных, всего:		12	16	4
36.	в т.ч.	среди несовершеннолетних матерей	0	0	0

Источник: Управление Федеральной службы государственной статистики по Красноярскому краю, Республике Хакасия и Республике Тыва

Таблица № 3

СРАВНИТЕЛЬНЫЙ АНАЛИЗ
по обеспечению социальных выплат за 2014-2016 год

Виды пособий	Источник бюджета	Размеры пособий (в рубль)			Число получателей			Количество детей			Освоено, всего (в тыс.рублей)		
		2014	2015	2016	2014	2015	2016	2014	2015	2016	2014	2015	2016
Единовременное пособия беременной жене военнослужащего, проходящего военную службу по призыву	федеральный бюджет	30 466,63	32 142,29	34 392,25	46	17	32	0	0	0	1 328,5	471,6	1 101,2
Ежемесячное пособие на ребенка военнослужащего, проходящего военную службу по призыву	федеральный бюджет	13 057,13	13 775,27	14 739,54	495	346	332	518	350	336	56 863,6	48 559,0	45 573,0
Единовременное пособие при рождении ребенка неработающим гражданам	федеральный бюджет	19 238,79	20 196,92	21 717,17	4 670	4537	4117	4684	4549	4131	88 354,8	91 907,3	88 103,8
Ежемесячное пособие по уходу за ребенком до 1,5 лет неработающим гражданам	федеральный бюджет				7 955	7395	7625	7990	7427	7707	586 608,5	598 663,6	603 953,5
<i>по уходу за первым ребенком</i>		3 607,28	3 805,68	4 072,07	3 079	2512	2594	3079	2512	2594			
<i>по уходу за вторым и последующими детьми</i>		7 214,54	7 611,34	8 144,14	4 876	4883	4989	4911	4915	5031			
единовременное пособие при всех формах устройства детей сирот, детей оставшихся без попечения родителей в семью	федеральный бюджет	19 238,79	20 196,92	21 717,17	603	330	525	648	478	792	11 603,7	9 783,5	16 839,4
единовременное пособие при усыновлении ребенка-инвалида, ребенка старше семи лет, а также братьев и (или) сестер	федеральный бюджет	147 000,00	155 085,00	165 940,45	33	38	38	33	40	39	4 851,0	6 376,6	6 179,4
Ежемесячное пособие на ребенка (от 0 до 16 лет)	республиканский бюджет	169,00	178,00	178,00	40 671	40474	35382	67585	69510	63532	187 093,5	199 551,6	196 072,9

Виды пособий	Источник бюджета	Размеры пособий (в рубль)			Число получателей			Количество детей			Освоено, всего (в тыс.рублей)		
		2014	2015	2016	2014	2015	2016	2014	2015	2016	2014	2015	2016
Ежемесячное пособие на содержание детей находящихся под опекой	республиканский бюджет	6 560,00	6 888,00	6 888,00	3 697	2567	2598	3697	3835	3908	293 421,2	297 846,5	289 143,1
ежемесячное оплата труда приемному родителю за каждого ребенка	республиканский бюджет	5 565,10	5 565,10	5 565,10	80	97	100	431	467	485	32 014,4	38 535,0	41 015,3
Всего											1 262 139,1	1 291 694,7	1 287 981,6

Источник: Агентство по делам семьи и детей Республики Тыва

Таблица № 4

**Обеспечение жилыми помещениями лиц из числа детей-сирот
и детей, оставшихся без попечения родителей в разрезе районов.**

№	Наименование кожуунов	Обеспечение жильем детей-сирот				План
		в 2013 году	в 2014 году	в 2015 году	в 2016 году	в 2017 году
1.	г. Кызыл	38	14	45	105	49
2.	Кызылский кожуун	29	48	35	6	12
3.	Дзун-Хемчикский кожуун	24	40	10	6	12
4.	Улуг-Хемский кожуун	20	44	10	6	8
5.	Тес-Хемский кожуун	14	20	6	4	10
6.	Монгун-Тайгинский кожуун	10	20	4	4	6
7.	Тандинский кожуун	24	34	6	4	8
8.	Сут-Хольский кожуун	10	18	4	4	8
9.	г. Ак-Довурак	20	30	6	4	6
10.	Пий-Хемский кожуун	10	30	8	4	6
11.	Эрзинский кожуун	12	16	4	3	4
12.	Барун-Хемчикский кожуун	18	24	4	4	6
13.	Бай-Тайгинский кожуун	14	8	6	4	8
14.	Овюрский кожуун	8	14	4	4	4
15.	Чаа-Хольский кожуун	12	14	4	4	4
16.	Каа-Хемский кожуун	10	10	4	3	4
17.	Чеди-Хольский кожуун	10	10	6	4	4
18.	Тоджинский кожуун	12	6	2	2	4
19.	Тере-Хольский кожуун	4	4	2	0	0
	Всего	299	404	170	176	163

Источник: Агентство по делам семьи и детей Республики Тыва

Таблица № 5

Состояние здоровья несовершеннолетних по основным классам болезней

		Число впервые выявленных заболеваний у детей и подростков		
		2014 г.	2015 г.	2016 г.
1.	Туберкулез	86	93	72
2.	в т.ч. активные формы туберкулеза	48	59	52
3.	Количество несовершеннолетних, больных инфекциями, передающимися преимущественно половым путем	124	140	93
4.	в том числе сифилис	68	56	38
5.	гонококковая инфекция	30	38	18
6.	трихомоноз	29	46	37
7.	ВИЧ	0	0	0
8.	менингококковая инфекция	0	1	0
9.	в том числе пищевые токсикоинфекции	363	441	458
10.	дизентерия	523	491	301
11.	педикулез	82	594	240

12.	чесотка		11	10	8
13.	психические расстройства и расстройства поведения		174	256	202
14.	в том	до 14 лет (вкл.)	144	211	138
15.	числе	15-17 лет (вкл.)	30	45	32
16.	болезни нервной системы		1100	1658	1308
17.	травмы, отравления и некоторые другие последствия воздействий внешних причин		8328	8800	8526
18.	в том числе	завершенных самоубийств, всего:	11	14	13
19.	в возрасте	до 14 лет (вкл.)	3	2	3
20.		15-17 лет (вкл.)	8	12	10
21.		попыток самоубийства	80	64	25
22.	алкогольное отравление детей и подростков, всего:		0	0	0
23.	в том числе	до 14 лет (вкл.)	0	0	0
24.	в возрасте	15-17 лет (вкл.)	0	0	0

Источник: Управление Федеральной службы государственной статистики по Красноярскому краю, Республике Хакасия и Республике Тыва

Таблица № 6

Обеспеченность региона специалистами в области охраны здоровья детей

		Число специалистов, работающих с детьми и подростками	2014 г.	2015 г.	2016 г.
1.	Детские и подростковые психологи		0	7	2
2.	Психотерапевты		1	1	1
3.	Психиатры		32	26	20
4.	в том числе	судебные	5	0	3
5.	Сексологи		0	0	0
6.	в том числе	судебные	0	0	0
7.	Суицидологи		0	0	0
8.	Детские наркологи		1	1	1
9.	Количество специалистов, работающих с детьми, пострадавшими от:	насилия и других преступных посягательств	2	0	5
10.		чрезвычайных ситуаций	2	0	5
11.		суицидов	2	1	5
12.		алкогольной и иных видов химической зависимости	0	1	1
13.		Интернет-зависимости и иных видов нехимической зависимости	0	0	0

Источник: Управление Федеральной службы государственной статистики по Красноярскому краю, Республике Хакасия и Республике Тыва

Таблица № 7

**Участники подпрограммы
«Устойчивое развитие сельских территорий на 2014-2017 годы
и на плановый период до 2020 года» за 2014 год**

№ п/п	Наименование района	Количество участников по плану	Количество участников получивших субсидии фактически	из них:		Объем направленных субсидий, тыс. рублей	в том числе:	
				Граждане	Молодые семьи и специалисты		ФБ	РБ
1.	Бай-Тайгинский район	20	20	7	13	10076,8	5667,4	4409,5
2.	Барун-Хемчикский район	12	12	5	7	5563,6	3115,5	2448,1
3.	Дзун-Хемчикский район	17	17	7	10	8718,5	4882,2	3836,3
4.	Каа-Хемский район	12	12	7	5	4916,1	2820,3	2095,8
5.	Кызылский район	10	10	1	9	4318	2418	1900
6.	Монгун-Тайгинский район	7	7	5	2	4037,6	2261	1776,6
7.	Овьурский район	11	11	6	5	5932,5	3322,1	2610,4
8.	Тере-Хольский район	11	11	9	2	4790,3	2682,5	2107,8
9.	Тоджинский район	12	12	4	8	6713,4	3759,3	2954
10.	Улуг-Хемский район	5	5	3	2	2699,8	1511,9	1188
11.	Чаа-Хольский район	12	12	7	5	6079,9	3404,6	2675,3
12.	Пий-Хемский район	18	18	9	9	7744,5	4336,7	3407,7
13.	Сут-Хольский	12	12	6	6	6395	3581,1	2814
14.	Тандинский район	7	7	3	4	3681,9	2061,8	1620,1
15.	Тес-Хемский район	9	9	3	6	3990,5	2142,7	1847,8
16.	Чеди-Хольский район	13	13	6	7	6121,7	3428	2693,7
17.	Эрзинский район	5	5	2	3	2169,8	1215	954,7
Итого		193	193	90	103	93949,9	52610,1	41339,8

Источник: Министерство сельского хозяйства Республики Тыва

Таблица № 8

**Участники подпрограммы
«Устойчивое развитие сельских территорий на 2014-2017 годы
и на плановый период до 2020 года» за 2015 год**

№ п/п	Наименование района	Количество получателей по плану	Количество участников получивших субсидии фактически	из них:		Объем направленных субсидий, тыс. рублей	в том числе:	
				Граждане	Молодые семьи и специалисты		ФБ	РБ
1.	Бай-Тайгинский район	8	8	4	4	4929,9	4383,4	546,6
2.	Барун-Хемчикский район	8	8	2	6	4682,3	4200,5	481,9
3.	Дзун-Хемчикский район	7	7	3	4	4305,6	3887,8	417,9
4.	Каа-Хемский район	8	8	2	6	4945,4	4436,5	508,9
5.	Кызылский район	9	9	2	7	4309,8	3790,5	519,3
6.	Монгун-Тайгинский район	3	3	1	2	2091,5	1876,2	215,2
7.	Овюрский район	3	3	1	2	2182,8	1958,1	224,6
8.	Тере-Хольский район	2	2	1	1	1280,2	1148,4	131,8
9.	Тоджинский район	6	6	2	4	3998,3	3586,9	411,4
10.	Улуг-Хемский район	7	7	2	5	4704,7	4220,6	484,2
11.	Чаа-Хольский район	6	6	3	3	2489,3	2233,3	256
12.	Пий-Хемский район	6	6	2	4	3575	3207,1	367,9
13.	Сут-Хольский	4	4	1	3	3269,2	2932,7	336,4
14.	Тандинский район	4	4	1	3	2687,2	2410,7	276,6
15.	Тес-Хемский район	5	5	1	4	3724,4	3341,1	383,3
16.	Чеди-Хольский район	4	4	1	3	2733,1	2451,8	281,3
17.	Эрзинский район	3	3	1	2	2394,2	2237,3	156,9
Итого		93	93	30	63	58302,9	52302,9	6000,2

Источник: Министерство сельского хозяйства Республики Тыва

Таблица № 9

**Участники подпрограммы
«Устойчивое развитие сельских территорий на 2014-2017 годы
и на плановый период до 2020 года» за 2016 год**

№ п/п	Наименование района	Количество получателей по плану	Количество участников получивших субсидии фактически	Из них:		Объем направленных субсидий, тыс. рублей	В том числе:	
				Граждане	Молодые семьи и специалисты		ФБ	РБ
1	Бай-Тайгинский район	7	7	3	4	5 528,80	4 966,20	562,6
2	Барун-Хемчикский район	7	7	3	4	4 534,50	4 088,80	445,7
3	Дзун-Хемчикский район	7	7	2	5	5 077,70	4 563,80	513,9
4	Каа-Хемский район	9	9	3	6	4 079,60	3 665,90	413,7
5	Кзылский район	7	7	2	5	4 151,20	3 731,00	420,2
6	Монгун-Тайгинский район	3	3	1	2	2 534,10	2 276,60	257,5
7	Овюрский район	4	4	2	2	3 395,50	3 050,80	344,7
8	Пий-Хемский район	3	3	1	2	1 640,70	1 474,60	166,1
9	Сут-Хольский	4	4	1	3	2 964,80	2 666,90	297,9
10	Тандинский район	7	7	2	5	4 288,60	3 852,50	436,1
11	Тере-Хольский район	3	3	1	2	3 478,30	3 124,00	354,3
12	Тес-Хемский район	6	6	2	4	1 998,90	1 793,90	205
13	Тоджинский район	4	4	1	3	3 358,60	3 018,60	340
14	Улуг-Хемский район	6	6	2	4	3 674,30	3 299,60	374,7
15	Чаа-Хольский район	4	4	1	3	2 449,80	2 201,80	248
16	Чеди-Хольский район	6	6	1	5	3 540,50	3 182,10	358,4
17	Эрзинский район	6	6	2	4	3 573,40	3 211,80	361,6
Всего		93	93	30	63	60 269,3	54 168,9	6 100,4

Источник: Министерство сельского хозяйства Республики Тыва

Таблица № 10

Организация дошкольного воспитания детей в регионе

	Показатели дошкольного воспитания детей	2014 г.	2015 г.	2016 г.
1.	Общее количество дошкольных учреждений	221	214	216
2.	Численность находящихся в них детей	18431	20425	21561
3.	Численность детей, приходящихся на 100 мест в ДОУ	117	120	122
4.	Численность детей, состоящих на очереди в ДОУ	13508	12296	14034
5.	Количество частных дошкольных учреждений	3	4	5
6.	Численность находящихся в них детей	75	90	115
7.	Количество детских садов семейного типа	0	0	0
8.	Численность находящихся в них детей	0	0	0

9.	Количество дошкольных групп в школах	85	75	35
10.	Численность находящихся в них детей	1550	1350	670
11.	Наличие других форм дошкольных учреждений	18	20	18
12.	Численность находящихся в них детей	300	260	250

Источник: Министерство образования и науки Республики Тыва

Таблица № 12

Количество детей школьного возраста:

Сведения о детях школьного возраста		2014 г.	2015 г.	2016 г.
1.	Численность детей школьного возраста	56450	58375	58375
2.	из них:	не посещающих школу, всего:		
3.		мужского пола		
4.		женского пола		
5.		числе до 14 лет (вкл.)		
6.		15-17 лет (вкл.)		
7.		отчисленных из школы, всего		
8.		мужского пола		
9.		женского пола		
10.		числе до 14 лет (вкл.)		
11.		15-17 лет (вкл.)		
12.		имеющих образование, не соответствующее возрасту, всего:		
13.		мужского пола		
14.		женского пола		
15.		числе до 14 лет (вкл.)		
16.		15-17 лет (вкл.)		
17.		не имеющих образования, всего:		
18.		мужского пола		
19.		женского пола		
20.		числе до 14 лет (вкл.)		
21.		15-17 лет (вкл.)		

Источник: Министерство образования и науки Республики Тыва

Таблица № 13

Сведения о сети общеобразовательных учреждений

Учреждения		2014 г.	2015 г.	2016 г.
1.	Количество дошкольных учреждений	221	214	216
2.	в том числе: находящихся в аварийном состоянии	4	4	2
3.	требующих капитального ремонта	3	3	3
4.	Численность находящихся в них детей	18431	20425	21561
5.	Количество общеобразовательных учреждений	170	170	170
6.	в том числе: находящихся в аварийном состоянии	0	2	1
7.	требующих капитального ремонта	3	12	12
8.	Численность находящихся в них детей	56450	58375	61226
9.	Количество специальных (коррекционных) классов для детей с ограниченными возможностями здоровья в общеобразова-	34	28	28

	тельных учреждениях			
10.	Численность находящихся в них детей	316	247	247
11.	Количество общеобразовательных школ-интернатов	4	4	4
12.	в том числе: находящихся в аварийном состоянии	0	0	0
13.	требующих капитального ремонта	0	0	0
14.	Численность находящихся в них детей	814	819	1212
15.	Количество специальных (коррекционных) образовательных учреждений для обучающихся, воспитанников с ограниченными возможностями здоровья	6	6	6
16.	Численность находящихся в них детей	606	601	632
17.	Количество специальных учебно-воспитательных учреждений для детей и подростков с девиантным поведением	0	0	0
18.	Численность находящихся в них детей	0	0	0
19.	Количество образовательных учреждений для детей-сирот и детей, оставшихся без попечения родителей	2	2	1
20.	Численность находящихся в них детей	290	259	259
21.	Количество образовательных учреждений для детей, нуждающихся в психолого-педагогической и медико-социальной помощи	0	0	0
22.	Численность находящихся в них детей	0	0	0

Источник: Министерство образования и науки Республики Тыва

Таблица № 14

Количество интернатных учреждений

Учреждения		2014 г.	2015 г.	2016 г.
1.	Количество интернатных учреждений, всего	14	14	13
2.	дома ребенка	1	1	1
3.	численность находящихся в них детей	55	52	51
4.	детские дома	1	1	1
5.	численность находящихся в них детей	9	9	16
6.	детские дома-школы	0	0	0
7.	численность находящихся в них детей	0	0	0
8.	школы-интернаты для детей-сирот	2	2	1
9.	из них: численность находящихся в них детей	290	259	101
10.	школы-интернаты общего типа	4	4	4
11.	численность находящихся в них детей	814	819	1212
12.	школы-интернаты для детей с ограниченными возможностями здоровья	5	5	5
13.	численность находящихся в них детей	412	411	416
14.	дома-интернаты для детей	1	1	1
15.	численность находящихся в них детей	24	22	22

Источник: Сводная информация министерств, ведомств

Таблица № 15

Сведения о детях-инвалидах и их обеспеченности образовательными и иными видами услуг

		2014 г.	2015 г.	2016 г.
1.	Количество детей-инвалидов	1741	1782	2261
2.	из них дети-сироты и дети, оставшиеся без попечения родителей	106	117	171
3.	Количество детей-инвалидов, которым впервые установлена инвалидность	353	183	196
4.	Количество детей-инвалидов, которым снята инвалидность	115	220	83
5.	Количество детей-инвалидов, находящихся в стационарных учреждениях	24	22	22
6.	Количество детей-инвалидов, подлежащих обучению	864	824	908
7.	из них количество фактически обучающихся детей-инвалидов	824	960	908
8.	количество детей-инвалидов, обучающихся на дому	482	449	440/297
9.	Количество детей-инвалидов, охваченных дистанционными формами обучения	153	114	110
10.	Количество реабилитационных центров для детей-инвалидов	1	1	1
11.	Количество специализированных школ для детей-инвалидов	2	2	2
12.	Число детей, состоящих в очереди в ДДИ	0	0	0
13.	Число совершеннолетних воспитанников, находящихся в ДДИ	0	0	0

Источник: Министерство образования и науки Республики Тыва

Таблица № 16

Сведения об оздоровительных учреждениях для детей

	Численность оздоровительных учреждений для детей	2014 г.	2015 г.	2016 г.
1.	Количество детских оздоровительных лагерей, всего:	213	213	213
2.	Количество детских оздоровительных лагерей для детей-инвалидов и детей с ограниченными возможностями	0	0	0
3.	Количество палаточных лагерей	12	14	14
4.	Количество лагерей труда и отдыха	2	3	3
5.	Количество детей, отдохнувших в летнюю оздоровительную кампанию	21587	20898	30007
6.	Количество недействующих детских оздоровительных лагерей в регионе	0	0	0
7.	Количество детских лагерей, работа которых приостановлена на период летней оздоровительной кампании	0	0	0
8.	Количество несчастных случаев и заболеваний несовершеннолетних в учреждениях отдыха и оздоровления, всего:	0	1	0

9.	в том числе	смерть несовершеннолетнего	0	0	0
10.	повлекших:	отравления	0	0	0
11.		травмы	0	0	
12.		массовые инфекционные заболевания детей	0	66	0
13.	Количество совершенных побегов из учреждений отдыха и оздоровления		0	0	0
14.	Количество совершенных несовершеннолетними преступлений во время их нахождения в учреждениях отдыха и оздоровления		0	0	0
15.	Количество преступлений, совершенных в отношении несовершеннолетнего в учреждениях отдыха и оздоровления		0	1	0

Источник: Министерство образования и науки Республики Тыва

Таблица № 17

Количество семей, находящихся в социально-опасном положении, состоящих на разных видах профилактического учета

	Виды профилактического учета	2014 г.	2015 г.	2016 г.
1.	В КДНиЗП	621	734	831
2.	Количество детей, проживающих в таких семьях	1644	1723	2294
3.	В ПДН органов внутренних дел	745	660	631
4.	Количество детей, проживающих в таких семьях	1475	1323	1468
5.	В органах опеки и попечительства	0	0	0
6.	Количество детей, проживающих в таких семьях	0	0	0

Источник: Сводная информация министерств, ведомств

Таблица № 18

Сведения об учреждениях, занимающихся социальной реабилитацией детей

	Численность учреждений	2014 г.	2015 г.	2016 г.
1.	Количество социально-реабилитационных центров (СРЦ)	0	0	0
2.	Численность детей, находящихся в СРЦ	0	0	0
3.	Количество социальных приютов	0	0	0
4.	Численность детей, находящихся в социальных приютах	0	0	0
5.	ЦВСНП	1	1	1

Источник: Сводная информация министерств, ведомств

Таблица № 19

Устройство детей на семейные формы воспитания

Устройство детей-сирот			2014 г.	2015 г.	2016 г.	
1.	Количество детей, устроенных на семейные формы воспитания (всего)		839	785	812	
2.	в том числе	усыновленные	гражданами РФ	98	133	69
3.			иностранцами гражданами	0	0	0
4.		переданные	под опеку	623	575	442
5.			на патронат	0	0	0
6.			в приемные семьи	106	77	65
7.		Количество отмененных решений о передаче ребенка на воспитание в семью, всего:		0	0	0
8.	в том числе	в связи с ненадлежащим исполнением обязанностей по воспитанию детей	0	0	0	
9.		по причине жестокого обращения с детьми	0	0	0	
10.		по инициативе усыновителей, опекунов, попечителей, приемных родителей	0	0	0	
11.	Численность усыновителей, опекунов, попечителей, приемных родителей, привлеченных к уголовной ответственности за совершение преступлений в отношении детей, принятых на воспитание в семьи		0	0	0	
12.	в т.ч. повлекших гибель либо причинение вреда здоровью		0	0	0	

Источник: Агентство по делам семьи и детей Республики Тыва

Таблица № 20

Информация о лишении родительских прав (по ф. 103-РИК)

			2014 г.	2015 г.	2016 г.
1.	Численность детей, родители которых лишены родительских прав		169	269	276
2.	Численность детей, у которых лишены родительских прав оба родителя или единственный родитель		136	221	214
3.	Численность родителей, лишенных родительских прав		120	190	180
4.	в том числе	в связи с жестоким обращением с детьми	0	5	2
5.	Численность родителей, восстановленных в родительских правах		15	12	9
6.	Численность детей, родители которых ограничены в родительских правах		25	53	96
7.	Численность детей, у которых ограничены в родительских правах оба родителя или единственный родитель		23	40	65
8.	Численность родителей, ограниченных в родительских правах		13	29	52
9.	в том числе	вследствие их поведения	13	25	51
10.	Численность родителей, в отношении которых отменено ограничение родительских прав		0	0	1

Источник: Агентство по делам семьи и детей Республики Тыва

Таблица № 21

Несовершеннолетние, содержащиеся в воспитательных колониях

Численность несовершеннолетних, содержащихся в воспитательных колониях		2014 г.	2015 г.	2016 г.
1.	Количество ВК в регионе, всего:	0	0	0
2.	в том подростков мужского пола	0	0	0
3.	числе для подростков женского пола	0	0	0
4.	Число несовершеннолетних, содержащихся в ВК, всего:	0	0	0
5.	в том мужского пола	0	0	0
6.	числе женского пола	0	0	0

Источник: УФСИН по Республике Тыва

Таблица № 22

Количество несовершеннолетних, совершивших преступления:

Сведения о несовершеннолетних, совершивших преступления		2014 г.	2015 г.	2016 г.
1.	Количество несовершеннолетних, совершивших преступления, всего:	458	345	300
2.	до достижения возраста привлечения к уголовной ответственности	151	179	0
3.	14-15 лет	75	78	72
4.	16-17 лет	232	267	228
5.	из них: мигранты	0	0	0
6.	беспризорные	0	0	0
7.	дети-сироты и дети, оставшиеся без попечения родителей	10	11	11
8.	несовершеннолетние, повторно совершившие преступления	50	50	63

Источник: МВД по Республике Тыва

Таблица № 23

Число преступлений, совершенных учащимися:

Сведения о преступлениях, совершенных учащимися		2014 г.	2015 г.	2016 г.
1.	Количество преступлений, совершенных учащимися школ, всего:	125	137	130
2.	мужского пола	115	134	120
3.	в том женского пола	10	3	10
4.	числе до 14 лет	2	0	0
5.	14-17 лет (вкл.)	123	137	130
6.	Количество преступлений, совершенных учащимися образовательных учреждений начального профессионального образования	15	6	2
7.	в том мужского пола	15	6	2
8.	числе женского пола	0	0	0

9.	Количество преступлений, совершенных учащимися образовательных учреждений среднего профессионального образования	31	53	47
10.	в том числе мужского пола	29	51	45
11.	числе женского пола	2	2	2

Источник: МВД по Республике Тыва

Таблица № 24

Количество несовершеннолетних, совершивших административные правонарушения:

Сведения о несовершеннолетних, совершивших административные правонарушения		2014 г.	2015 г.	2016 г.	
1.	Количество несовершеннолетних, совершивших административные правонарушения, всего:	490	357	397	
2.	в том числе	мужского пола	360	242	285
3.		женского пола	130	115	112
4.		до 16 лет	122	83	76
5.		16-17 лет (вкл.)	368	274	321
6.		дети-мигранты	0	0	0
7.		беспризорные дети	0	0	0
8.		дети-сироты и дети, оставшиеся без попечения родителей	8	5	4
9.		подростки, повторно совершившие правонарушения	43	33	25

Источник: МВД по Республике Тыва

Таблица № 25

Количество преступлений, совершенных в отношении детей:

Преступления, совершенные в отношении детей		2014 г.	2015 г.	2016 г.	
1.	Количество преступлений, совершенных в отношении детей, всего:	581	780	379	
2.	в том числе	малолетних (до 14 лет вкл.)	339	624	174
3.		в том числе мужского пола	215	366	97
4.		числе женского пола	124	258	77
5.		несовершеннолетних	238	156	205
6.		в том числе мужского пола	126	91	102
7.		числе женского пола	112	56	103
8.		Количество совершенных в отношении детей преступлений, сопряженных с насильственными действиями	296	354	297
9.	в том числе	родителями	13	131	143
10.		в отношении малолетних (до 14 лет вкл.)	171	201	134
11.		в том числе мужского пола	131	102	69
12.		числе женского пола	40	99	65
13.		в отношении несовершеннолетних	122	153	163
14.		в том числе мужского пола	84	107	85
15.		числе женского пола	38	46	78
16.		Количество преступлений сексуального характера, совершенных в отношении детей	60	61	16

17		в том	мужского пола	6	6	1
18		числе	женского пола	54	55	15
19	в том числе	в отношении малолетних (до 14 лет вкл.)		29	19	13
20		в том	мужского пола	5	5	1
21		числе	женского пола	24	14	12
22	Количество преступлений против половой неприкосновенности, совершенных в отношении детей			61	60	51
23	в том числе	в отношении несовершеннолетних		32	19	24
24		в том	мужского пола	1	5	-
25		числе	женского пола	15	31	24
26		в отношении малолетних (до 14 лет вкл.)		8	29	27
27		в том	мужского пола	0	5	-
28		числе	женского пола	8	24	27

Источник: МВД по Республике Тыва.