



РЕСПУБЛИКÆ ЦÆГÆТ ИРЫСТОН-АЛАНИЙЫ ХИЦÆУАД

**У Ы Н А Ф Ф Æ**

ПРАВИТЕЛЬСТВО РЕСПУБЛИКИ СЕВЕРНАЯ ОСЕТИЯ-АЛАНИЯ

**П О С Т А Н О В Л Е Н И Е**

от 30 июня 2023 г. № 251

г. Владикавказ

**Об утверждении региональной программы по повышению рождаемости  
в Республике Северная Осетия-Алания на 2023-2025 годы**

Правительство Республики Северная Осетия-Алания  
**п о с т а н о в л я е т :**

1. Утвердить прилагаемую региональную программу по повышению рождаемости в Республике Северная Осетия-Алания на 2023-2025 годы (далее – Региональная программа).

2. Министерству финансов Республики Северная Осетия-Алания финансирование региональной программы осуществлять в пределах лимитов бюджетных ассигнований, установленных на соответствующий год.

3. Республиканским органам исполнительной власти, ответственным за выполнение мероприятий Региональной программы:

обеспечить выполнение соответствующих мероприятий в установленные сроки;

ежеквартально до 10 числа месяца, следующего за отчетным периодом, представлять в Министерство труда и социального развития Республики Северная Осетия-Алания информацию о ходе реализации Региональной программы.

4. Министерству труда и социального развития Республики Северная Осетия-Алания ежеквартально до 25 числа месяца, следующего за отчетным периодом, представлять в Правительство Республики Северная Осетия-Алания информацию о ходе реализации Региональной программы.

Председатель Правительства  
Республики Северная Осетия-Алания



Б. Джанаев

УТВЕРЖДЕНА  
постановлением Правительства  
Республики Северная Осетия-Алания  
от 30 июня 2023 г. № 251

**Региональная программа  
по повышению рождаемости  
в Республике Северная Осетия-Алания на 2023-2025 годы**

**I. Общие положения**

1. Региональная программа по повышению рождаемости в Республике Северная Осетия-Алания на 2023-2025 годы (далее – Региональная программа) подготовлена в целях организации работы по принятию первоочередных мер по повышению рождаемости и достижению показателя «Целевые значения количества рождений в Республике Северная Осетия-Алания», а также реализации задач по достижению национальной цели развития Российской Федерации на период до 2030 года «Сохранение населения, здоровье и благополучие людей» и целевого показателя «Обеспечение устойчивого роста численности населения Российской Федерации», утвержденных Указом Президента Российской Федерации от 21 июля 2020 года № 474 «О национальных целях развития Российской Федерации на период до 2030 года».

Срок реализации Региональной программы: 2023 – 2026 годы.

2. Общее методическое руководство работой по реализации Региональной программы осуществляет Министерство труда и социальной защиты Российской Федерации.

Цели Региональной программы:

выработка эффективных мер, влияющих на репродуктивное поведение населения и общее число рождений;

определение целевых значений показателей рождаемости для Республике Северная Осетия-Алания.

Достижение целей Региональной программы требует решения следующих задач:

комплексный анализ демографической ситуации в Республике Северная Осетия-Алания на основе оценки демографического потенциала;

определение перечня факторов, влияющих на репродуктивное поведение населения и общее число рождений в республике;

определение и обоснование целевых значений общего числа рождений в республике на период 2023-2025 годов и на перспективу до 2030 года;

формирование аналитической основы для разработки комплекса мер повышения рождаемости и поддержки семей с детьми, способствующих достижению целевых показателей общего числа рождений в республике на 2023-2025 годы;

формирование комплекса региональных мер повышения рождаемости с учетом анализа сложившейся демографической ситуации и действующего пакета мер.

В соответствующей научной литературе Северная Осетия очень часто упоминается в общем контексте с северокавказскими регионами, где сформировались довольно прогрессивные показатели воспроизводства населения. Вместе с тем, несмотря на явный прогресс, практически все основные характеристики демографической ситуации в Северной Осетии выглядят значительно хуже, чем в соседних национально-административных образованиях. Республика имеет свои особенности и исторический путь демографического развития, которые не всегда вписываются в общую демографическую картину соседних национальных республик.

Демографическая ситуация - это проявление особенностей воспроизводства населения по основным его процессам в конкретном времени и месте (регионе, стране). Она определяется структурой населения и характером его динамики, видами, типами и режимом воспроизводства, уровнем рождаемости и смертности, брачности и разводимости, масштабами, структурой и направлениями миграционных потоков населения.

Таблица 1

Динамика численности постоянного населения Республики Северная Осетия-Алания за 2016-2022 годы

Годы	Численность и динамика населения		Среднегодовой прирост после предыдущего периода	
	тыс. чел.	в % к 2016 году	тыс. чел.	в %
на 1 января 2016	703745	100	-	-
на 1 января 2017	703262	99,9	- 0,4	-0,1
на 1 января 2018	701765	99,7	- 1,5	- 0,2
на 1 января 2019	699253	99,4	- 2,5	- 0,4
на 1 января 2020	696837	99,0	- 2,5	- 0,4
на 1 января 2021	693098	98,5	- 3,7	- 0,5
на 1 января 2022	688124	97,8	- 5,0	- 0,7

Характеристики демографической обстановки в первую очередь отражаются в динамике и структуре общей численности населения.

Численность населения Республики Северная Осетия-Алания в динамике за период с 2016 года по 2022 год и структура населения в разрезе город/ село и по половозрастным группам приведены в приложении 2 к Региональной программе.

За период с 2016 года по 2022 год численность населения Республики Северная Осетия-Алания сократилась на 2,22 %. Следует отметить, что в динамике снижение численности населения имеет тенденцию к ежегодному увеличению темпа. Так, численность на начало 2017 года меньше

численности на начало 2016 года на 0,07 %, а численность населения на начало 2022 года меньше численности на начало 2021 года уже на 0,71 %.

Таблица 2

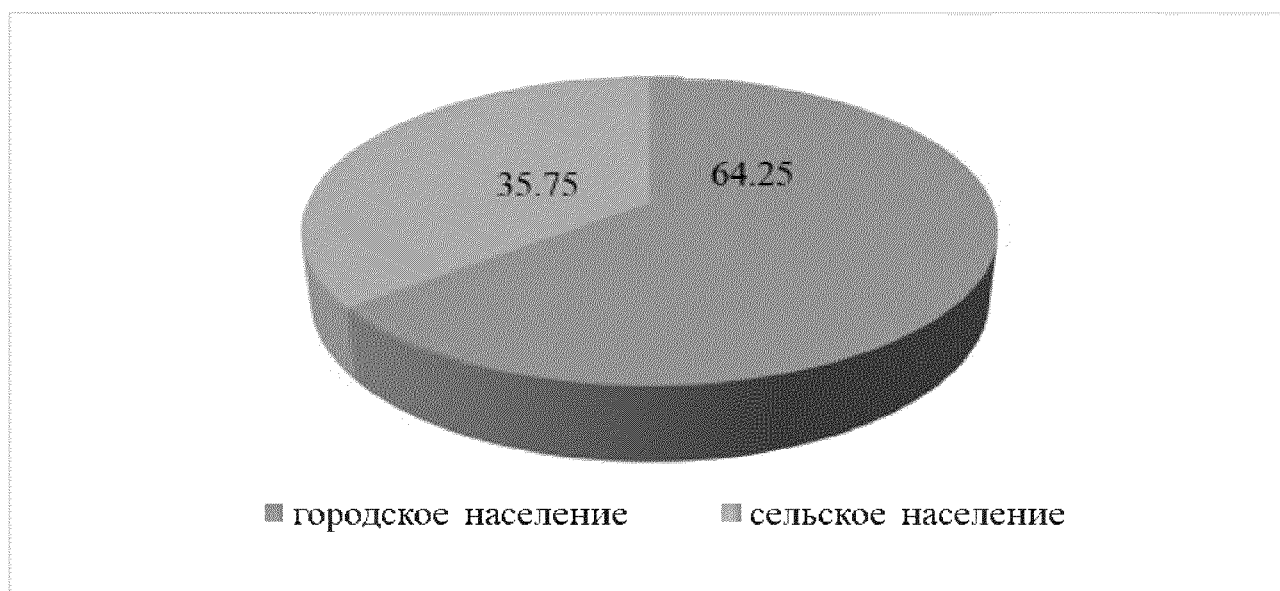
**Динамика городского и сельского населения  
Республики Северная Осетия-Алания за период 2016-2022 годов**

Период	Численность населения		в % к 2026 году		доля городского населения, %	доля сельского населения, %
	городское	сельское	городское	сельское		
На 1 января 2016 года	451441	252304	100,00	100	64,15	35,85
На 1 января 2017 года	451485	251777	100,02	99,80	64,20	35,80
На 1 января 2018 года	450865	250900	99,89	99,45	64,25	35,75
На 1 января 2019 года	449873	249380	99,67	98,85	64,34	35,66
На 1 января 2020 года	448301	248536	99,31	98,49	64,33	35,67
На 1 января 2021 года	445605	247493	98,72	98,10	64,29	35,71
На 1 января 2022 года	441964	246160	97,92	97,54	64,23	35,77

За период с 2016 года по 2022 год численность населения Республики Северная Осетия-Алания сократилась на 2,22 %. Следует отметить, что в динамике снижение численности населения имеет тенденцию к ежегодному увеличению темпа. Так, численность на начало 2017 года меньше численности на начало 2016 года на 0,07 %, а численность населения на начало 2022 года меньше численности на начало 2021 года уже на 0,71 %.

Рисунок

**Структура населения Республики Северная Осетия-Алания  
за 2016-2022 годы в разрезе город/ село**



За рассматриваемый период значительных изменений в структуре населения в разрезе город/ село не наблюдается. Традиционно численность городского населения превалирует над численностью сельского, но соотношение относительно стабильно. В период с 2016 по 2022 годы доля городского населения в среднем составляла 64,25 %, а сельского - 35,75 %.

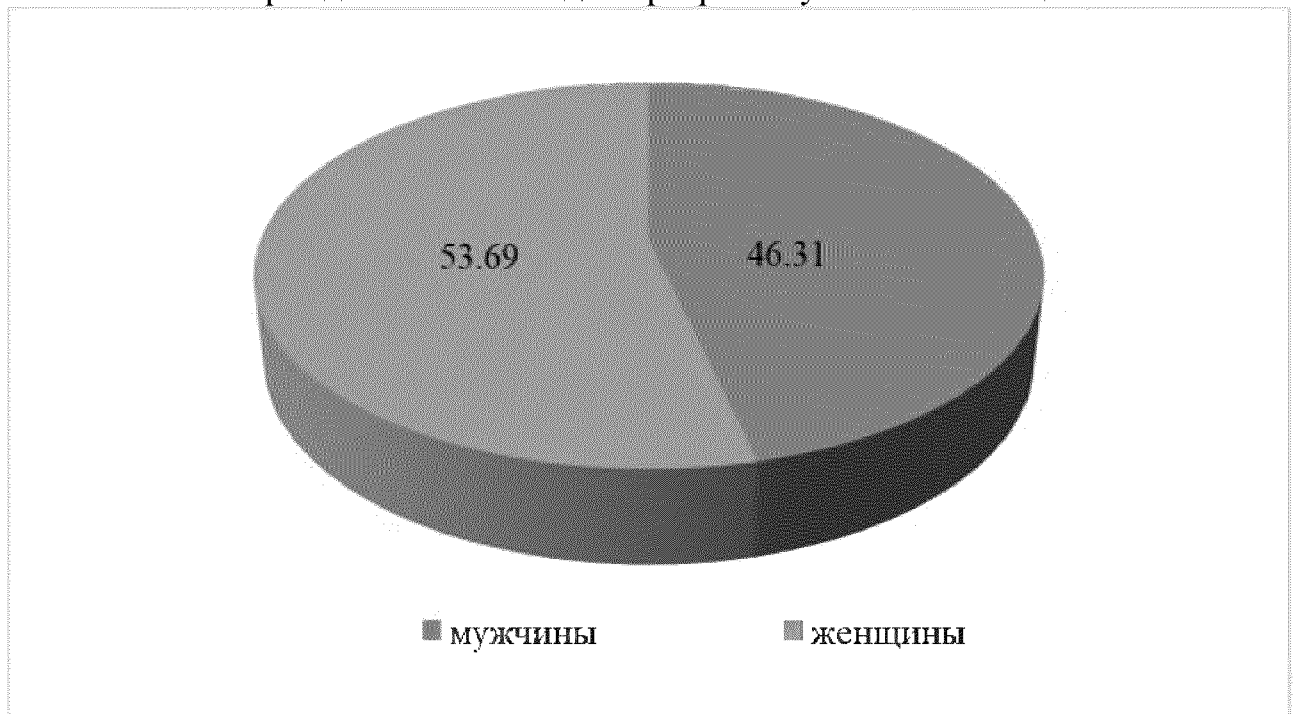
В динамике соотношения численности мужчин и женщин за рассматриваемые 7 лет резких изменений не наблюдалось. Доля женщин сохраняется в пределах 54 %, мужчин – в рамках 46 %. В абсолютных значениях в Республике Северная Осетия-Алания проживают 319,15 тысяч мужчин и 368,97 тысяч женщин. Традиционно бóльшее число и мужчин и женщин проживает в городе.

В структуре населения Республики Северная Осетия-Алания по целевым укрупненным возрастным группам (контингентам) относительно способности к труду преобладает доля населения в трудоспособном возрасте (16-59 лет) - 57,85 %, в том числе 59,90 % мужчин и 55,80 % женщин.

20,72 % населения республики составляют люди старше трудоспособного возраста (60 лет). В структуре населения старшего возраста доминируют женщины, которых на 44,49 % больше мужчин.

Рисунок

Структура населения Республики Северная Осетия-Алания за период 2016-2022 годы в разрезе мужчины/ женщины



Доля населения Республики Северная Осетия-Алания старше 65 лет составляет 14,86 %. В соответствии со шкалой демографического старения ООН население республики можно отнести к категории «старого».

21,42 % населения Республики Северная Осетия-Алания составляют дети до 15 лет включительно, из них 51,19 % составляют мальчики, которых на 11,88 % больше девочек соответствующего возраста.

Возрастно-половая структура населения Республики Северная Осетия-Алания по состоянию на 1 января 2022 года имеет волнообразную структуру.

Еще более интенсивно действующим фактором на социально-экономическое и демографическое развитие общества является возрастная структура населения. Вполне понятно, что с увеличением доли граждан пожилого возраста, при прочих равных условиях, уменьшается число лиц брачного возраста, а это, в свою очередь, влияет на уровень рождаемости. Ухудшение возрастной структуры, разумеется, увеличивает также уровень смертности. Снижение уровня рождаемости ухудшает возрастную структуру населения, повышает долю пожилых людей, т.е. естественное движение населения и изменение возрастного состава являются взаимообусловленными процессами.


Для анализа динамики соотношения полов составлена половозрастная пирамида населения Республики Северная Осетия-Алания.

В структуре гендерного состава населения (распределение населения по полу) при рождении на 6,66 % преобладает число мальчиков. Но уже в возрасте до 1 года доля мальчиков уменьшается на 2,5 %. В структуре детей до 5 лет включительно наблюдается стабильное доминирование численности мальчиков, в среднем на 7,84 %.

До возраста 12 лет в одногодичных группах стабильное преобладание мужского населения над женским в среднем на 4,37 %.

В одногодичной возрастной группе 15 лет численность граждан мужского пола превышает женскую на 11,88 %.

Возрастно-половая структура населения  
Республики Северная Осетия-Алания на начало 2022 года



Численность населения Республики Северная Осетия-Алания фертильного возраста (от 15 до 49 лет) по состоянию на 1 января 2022 года составляет 319,56 тыс. человек, или 46,44 % от общего числа населения. При этом доля женщин фертильного возраста на 2,69 % превышает долю мужчин соответствующего возраста и составляет 161,95 тыс. человек, или 50,68 % от общего числа граждан в возрасте от 15 до 49 лет.

За период с 2016 года по 2022 год численность мужчин в Республике Северная Осетия-Алания сократилась на 1,94 %, женщин - на 2,46 %. Динамика спада численности и мужчин и женщин плавная, без скачков, при этом имеет постоянную тенденцию к сокращению. Снижение численности населения в городе и в селе равномерное.

Таблица 2

Динамика соотношения полов в возрасте 15-49 лет  
в Республике Северная Осетия-Алания  
за 2016-2022 годы

Период	Численность граждан в возрасте 15-49 лет, всего	В том числе:		Доля в общей численности соответствующего возраста, %	
		мужчины	женщины	мужчины	женщины
На 1 января 2016 года	340238	165950	174288	48,77	51,23
На 1 января 2017 года	336492	164334	172158	48,84	51,16
На 1 января 2018 года	333377	163080	170297	48,92	51,08
На 1 января 2019 года	329357	161340	168017	48,99	51,01
На 1 января 2020 года	326557	160333	166224	49,10	50,90
На 1 января 2021 года	322297	158523	163774	49,19	50,81
На 1 января 2022 года	319555	157602	161953	49,32	50,68

Соотношение полов в возрасте 15-49 лет в динамике за период 2016-2022 годов приведено в приложениях 3 и 4 к Региональной программе.

За рассматриваемый период с 2016 по 2022 год соотношение полов граждан в возрасте 15-49 лет в Республике Северная Осетия-Алания изменилось несущественно. Соотношение мужчин и женщин фертильного возраста относительно пропорционально (49,32 % мужчин и 50,68 % женщин в 2022 году), с небольшим преимуществом доли женщин: не более 1,23 % в рассматриваемом периоде. И тем не менее наблюдается тенденция к выравниванию доли мужского и женского населения фертильного возраста в республике.

Сбалансирование численности полов является немаловажным условием социально-экономического и демографического развития общества. В условиях равенства числа женщин и мужчин доля замужних



женщин, естественно, будет выше, и вместе с тем рождаемость окажется на более высоком уровне, нежели при условии нарушения этого соотношения.

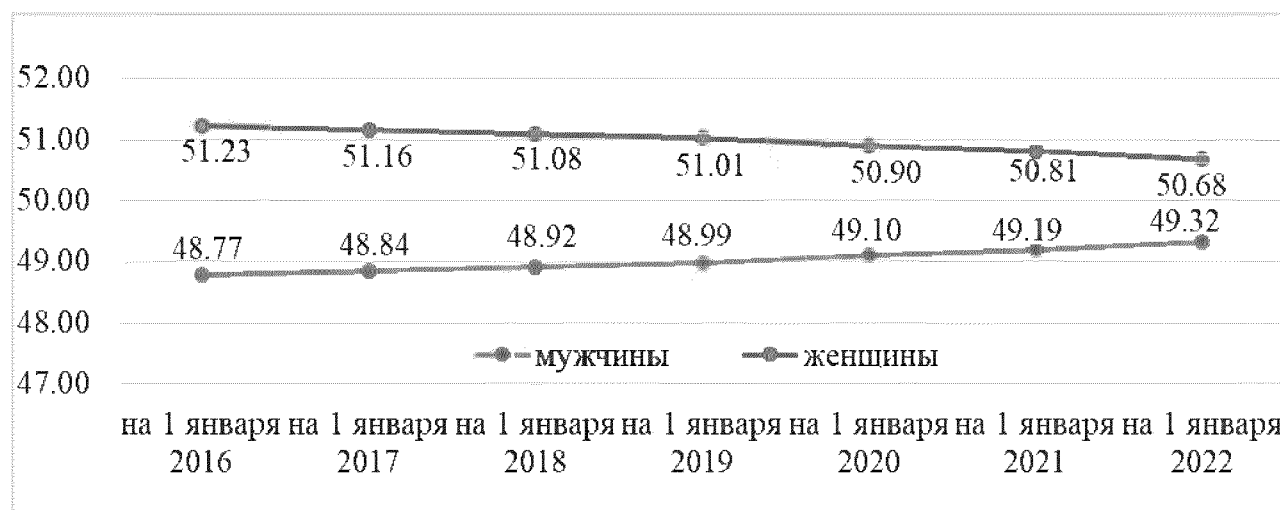
Таблица 3

Динамика численности мужчин, приходящихся на одну женщину фертильного возраста (15-49 лет), на 1 января

	2016	2017	2018	2019	2020	2021	2022
Республика Северная Осетия-Алания	0,95	0,95	0,96	0,96	0,97	0,97	0,97
Российская Федерация	<b>0,99</b>	<b>0,99</b>	<b>0,99</b>	<b>0,99</b>	<b>0,99</b>	<b>0,99</b>	<b>0,99</b>

Рисунок 4

Динамика соотношения полов (мужчин и женщин) в возрасте 15-49 лет в Республике Северная Осетия-Алания за 2016-2022 годы



Сравнительный анализ динамики соотношения полов граждан в возрасте 15-49 лет по Российской Федерации и по Северо-Кавказскому федеральному округу не выявил значительных отклонений от общей тенденции.

Однако за 2016 - 2022 годы отношение доли мужчин в возрасте 15-49 лет в Республике Северная Осетия-Алания превышало аналогичный показатель по Российской Федерации в среднем на 1,46 %, но было ниже в среднем на 0,65 % показателя по Северо-Кавказскому федеральному округу.

В Республике Северная Осетия-Алания в сравнении с динамикой соотношения мужчин и женщин в возрасте 15-49 лет в Российской Федерации очевиден бóльший дисбаланс (см. приложение 5), с преобладанием женской части населения. Соотношение полов в Российской Федерации стабильно, а в республике в 2016 году перевес в части женщин на

0,04 % больше общероссийского. В 2022 году разрыв соотношения численности мужчин, приходящихся на одну женщину фертильного возраста между республикой и Россией в целом сократился до 0,02%.

Обратная ситуация сложилась с отношением доли женщин фертильного возраста. Показатель по Республике Северная Осетия-Алания меньше аналогичного показателя по Российской Федерации в среднем на 1,45 %, но больше показателя по Северо-Кавказскому федеральному округу за 2016-2022 годы в среднем на 0,62 %.

Таблица 4

**Динамика соотношения полов в возрасте 15-49 лет  
в Российской Федерации, в Северо-Кавказском федеральном округе и в  
Республике Северная Осетия-Алания за 2016-2022 годы**

Период	Доля мужчин в возрасте 15-49 лет в общей численности граждан такого возраста, %			Доля женщин в возрасте 15-49 лет в общей численности граждан такого возраста, %			Отношение доли мужчин в возрасте 15-49 лет в РСО-Алания к аналогичному показателю по РФ	Отношение доли мужчин в возрасте 15-49 лет в РСО-Алания к аналогичному показателю по СКФО	Отношение доли женщин в возрасте 15-49 лет в РСО-Алания к аналогичному показателю по РФ	Отношение доли женщин в возрасте 15-49 лет в РСО-Алания к аналогичному показателю по СКФО
	по РФ	по СКФО	по РСО-Алания	по РФ	по СКФО	по РСО-Алания				
2016	49,65	48,51	48,77	50,35	51,49	51,23	98,24	100,54	101,74	99,49
2017	49,68	48,56	48,84	50,32	51,44	51,16	98,31	100,57	101,66	99,46
2018	49,72	48,61	48,92	50,28	51,39	51,08	98,40	100,62	101,59	99,41
2019	49,74	48,67	48,99	50,26	51,33	51,01	98,49	100,64	101,49	99,39
2020	49,79	48,78	49,10	50,21	51,22	50,90	98,61	100,65	101,38	99,39
2021	49,79	48,83	49,19	50,21	51,17	50,81	98,79	100,74	101,20	99,30
2022	49,86	48,92	49,32	50,14	51,08	50,68	98,92	100,81	101,07	99,22

Для проведения оценки процесса естественного прироста или убыли населения рассчитаны соответствующие коэффициенты, а также коэффициенты миграционного прироста (убыли) населения.

Коэффициент естественного прироста и коэффициент миграционного прироста по Российской Федерации, Северо-Кавказскому федеральному округу и по Республике Северная Осетия-Алания за 2016-2022 годы

	Год	Число родившихся (без мертворожденных) за год, человек	Число умерших за год, человек	Численность постоянного населения в среднем за год, человек	Коэффициент естественного прироста (убыли)	Коэффициент миграционного прироста (на 10 тыс. человек)
Республика Северная Осетия-Алания	2016	9901	7344	703504	3.63	-43.21
	2017	8985	7211	702513	2.53	-46.56
	2018	9180	7180	700509	2.86	-64.41
	2019	8575	7211	698045	1.95	-54.2
	2020	8220	8566	694967	-0.50	-48.8
	2021	7992	9756	690611	-2.55	-46.5
Северо-Кавказский федеральный округ	2016	154533	75973	9746886	8.06	-21.33
	2017	146894	73841	9799625	7.45	-25.86
	2018	141841	73388	9845114	6.95	-25.58
	2019	135576	73158	9898841	6.31	1.8
	2020	136516	90019	9949117	4.67	-10.2
	2021	130897	97414	9982318	3.35	-3.5
Российская Федерация	2016	1888729	1891015	146674541	-0.02	17.86
	2017	1690307	1826125	146842402	-0.92	14.43
	2018	1604344	1828910	146830576	-1.53	8.5
	2019	1481074	1798307	146764655	-2.16	19.4
	2020	1436514	2138586	146459803	-4.79	8.5
	2021	1398253	2441594	145864296	-7.15	29.5

За рассматриваемый период коэффициент естественного прироста (убыли) по Республике Северная Осетия-Алания значительно сократился. В 2016-2018 годах наблюдался прирост населения вследствие высокой рождаемости и сокращения смертности. Пик коэффициента прироста населения пришелся на начало рассматриваемого периода: в 2016 году он составил 3,63.

Однако начиная с 2019 года на 6,8 % уменьшилось число родившихся детей в республике, на 1909 человек в абсолютном значении. Среднее уменьшение числа родившихся составило 382 ребенка ежегодно, то есть ежегодно рождаемость снижается почти на 1 % (0,96 %).

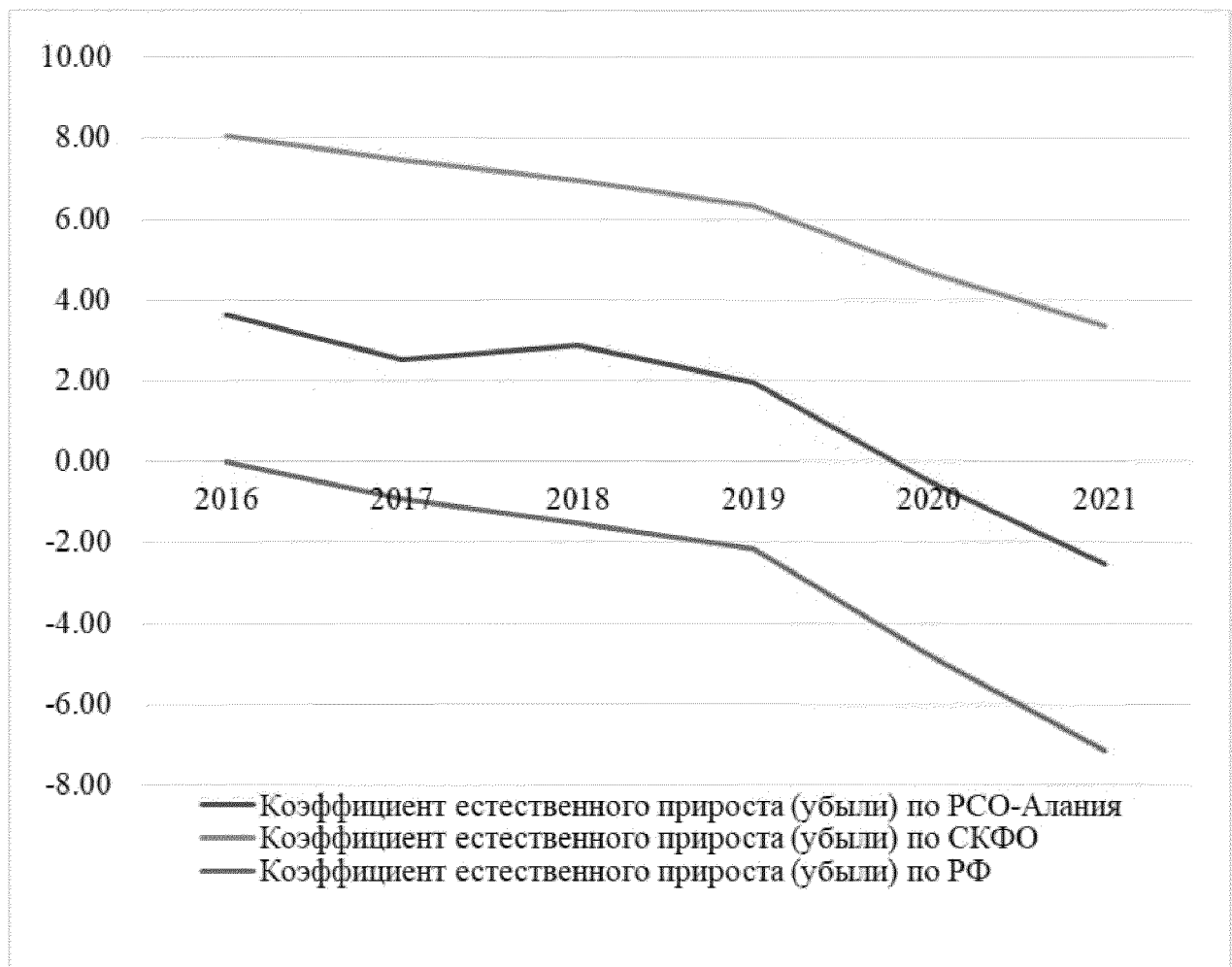
Динамика численности умерших в 2016-2021 годах также отрицательная. За рассматриваемые шесть лет смертность увеличилась на 32,84 % со среднегодовым ростом более 1 процента.

Совокупное отрицательное влияние двух факторов привело к убыли населения и изменению полярности коэффициента естественного прироста.

В сравнении с аналогичным показателем по Северо-Кавказскому федеральному округу коэффициент естественного прироста по Республике Северная Осетия-Алания в 2016 году более чем в двое меньше пикового значения по федеральному округу. Несмотря на сокращение значения показателя прирост населения в федеральном округе остается высоким - 3,35 в 2021 году.

Рисунок 5

Динамика изменения коэффициента естественного прироста по Российской Федерации, Северо-Кавказскому федеральному округу и по Республике Северная Осетия-Алания за 2016-2021 годы

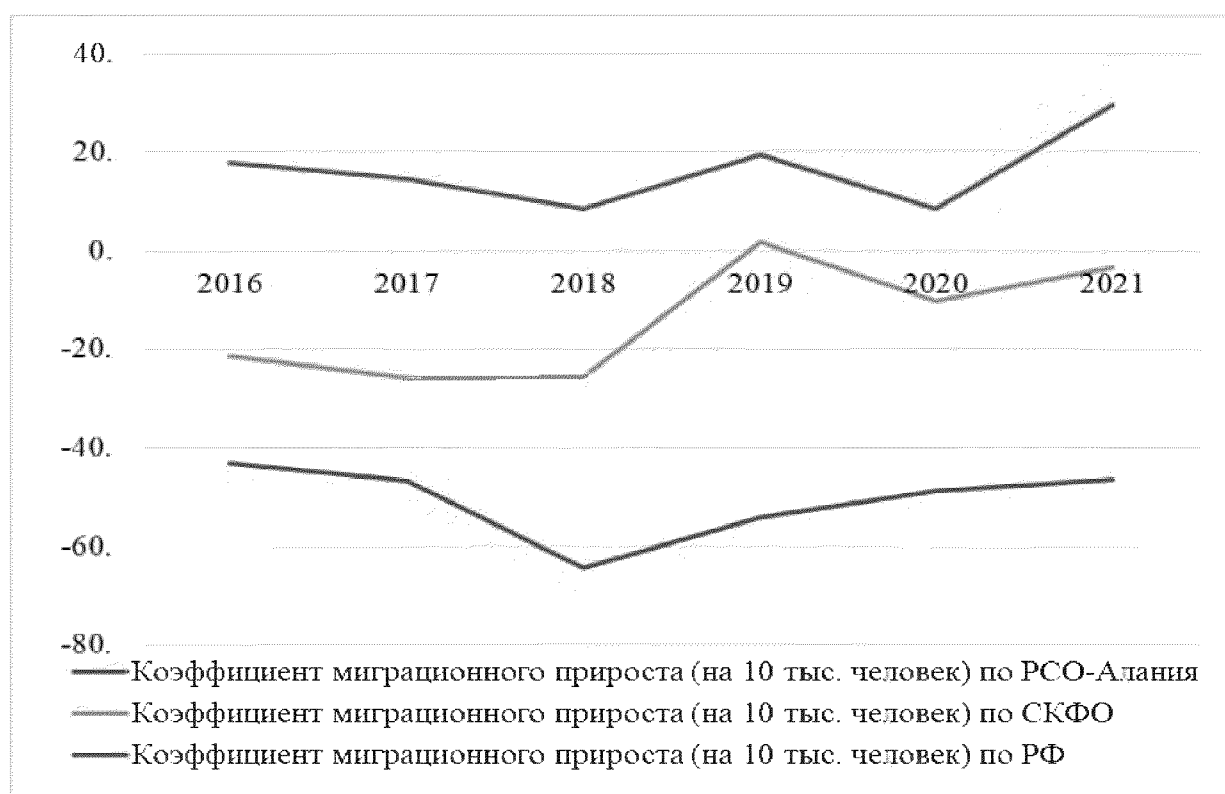


Однако в сравнении с показателем по Российской Федерации даже в отрицательном значении коэффициент естественного прироста по Республике Северная Осетия-Алания на 35,71 % выше аналогичного общероссийского.

Коэффициент миграционного прироста отрицательный на протяжении 2016-2021 годов, то есть наблюдается отток населения из Республики Северная Осетия-Алания: в среднем 51 человек на 10 тысяч населения республики ежегодно. Пиковый отток граждан пришелся на 2018 год, когда коэффициент миграционного прироста составил 64,41. Показатель имеет волнообразную динамику и в своем отрицательном значении за 6 лет увеличился на 3,29 пункта.

Рисунок 6

Динамика изменения коэффициента миграционного прироста по Российской Федерации, Северо-Кавказскому федеральному округу и по Республике Северная Осетия-Алания за 2016-2021 годы



Среднее значение коэффициента миграционного прироста (в нашем случае оттока) в Республике Северная Осетия-Алания в 3,59 раза выше отрицательного показателя по Северо-Кавказскому федеральному округу. Необходимо заметить, что динамика показателя по федеральному округу значительно улучшилась за последние 3 года рассматриваемого периода (2019-2021 годы) и отток по Северо-Кавказскому федеральному округу сократился в 6 раз.

Коэффициент миграционного прироста по Российской Федерации имеет положительное значение за весь период и волнообразную динамику. Среднее значение за период с 2016 по 2021 год составляет 16,37. Пиковое

значение приходится на конец отчетного периода и в 2021 году составляет 29,5.

В миграционном оттоке из Республики Северная Осетия-Алания за период с 2016 по 2021 годов в среднем 65,23 % составляют граждане трудоспособного возраста, 18,61 % - люди моложе трудоспособного возраста и 16,16 % приходится на граждан старше трудоспособного возраста. В целом динамика оттока граждан моложе и старше трудоспособного возраста (суммарно 53,41 %) аналогична динамике трудоспособного населения. Пики и ямы миграции в основном совпадают, из чего можно сделать вывод о миграции семьями, включающими несколько поколений.

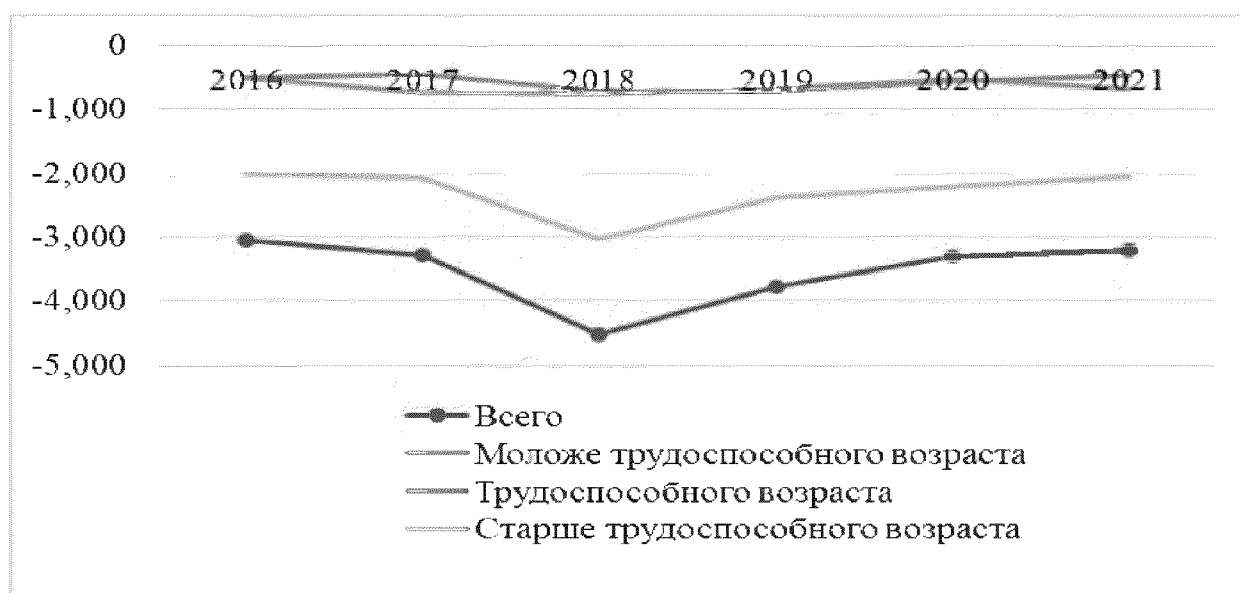
Таблица 6

Распределение миграционного прироста по возрастным группам мигрантов  
(человек, значение показателя за год)

	2016	2017	2018	2019	2020	2021
Всего	-3040	-3271	-4512	-3780	-3298	-3210
Моложе трудоспособного возраста	-507	-742	-758	-690	-527	-682
Трудоспособного возраста	-2023	-2076	-3037	-2379	-2205	-2063
Старше трудоспособного возраста	-510	-453	-717	-711	-566	-465

Рисунок 7

Динамика распределения миграционного прироста по возрастным группам мигрантов по Республике Северная Осетия-Алания за период 2016-2021 годы



Пик оттока граждан трудоспособного возраста пришелся на 2018 год, в котором выехали из республики на 32,2 % граждан трудоспособного возраста больше, чем в среднем за 2016-2021 годы.

На конец периода также наблюдается тенденция к увеличению числа граждан, покинувших республику. В 2021 году число выехавших на 5,59 % больше аналогичного значения в 2016 году, а граждан трудоспособного возраста больше на 1,98 %.

Из рассмотренного выше можно заключить, что демографическую ситуацию в Республике Северная Осетия-Алания можно назвать сложной: сокращение рождаемости, рост смертности, тенденция к «старению» населения республики, а также миграционный отток граждан репродуктивного возраста.

Анализ числа женщин фертильного возраста (15-49 лет) за период с 2000 года по 2026 год (см. приложение 6) в Республике Северная Осетия-Алания показал волнообразную динамику с пиком в периоде с 2002 года по 2009 год с последующей тенденцией к ежегодному снижению общей численности фертильных женщин. За анализируемый период численность женщин фертильного возраста уменьшилась более чем на 6 %, что в абсолютном значении составляет 23048 человек.

Средняя доля женщин фертильного возраста в разрезе однолетних групп в общей численности женщин фертильного возраста составляет 2,86%, но в самой структуре однолетних групп наблюдаются изменения. В первые годы периода до 2007 года включительно наибольший процент женщин фертильного возраста (3,06% в среднем) наблюдался в младшей возрастной группе, который закономерно в дальнейшем (начиная с 2008 года) сместился в брачный возраст (от 18 до 24 лет) и в прогнозе на 2026 год сместится в сторону 35-42-летних возрастных групп.

Значительный процент сокращения численности женщин фертильного возраста в Республике Северная Осетия-Алания по сравнению с аналогичным показателем по Российской Федерации (7,79 %) все же на 1,63 % ниже.

Распределение женщин фертильного возраста в Республике Северная Осетия-Алания в разрезе город/ село при сохранении общей тенденции к преобладанию городского населения над сельским несколько отличается от расселения населения в целом. Так, по прогнозу на конец рассматриваемого периода, в 2026 году, в сельской местности в Республике Северная Осетия-Алания будут проживать почти 42 % женщин фертильного возраста, что более чем на 6 % больше общего показателя сельских жителей в республике. За 2000-2026 годы наблюдается ежегодное сокращение доли женщин фертильного возраста (в среднем на 0,32 %), проживающих в селе. В 2026 году численность женщин соответствующего возраста сократится на 8,32 % по сравнению с 2000 годом. В рассматриваемом периоде значительных отличий доли женщин, проживающих в сельской местности, в однолетних возрастных группах не наблюдается.

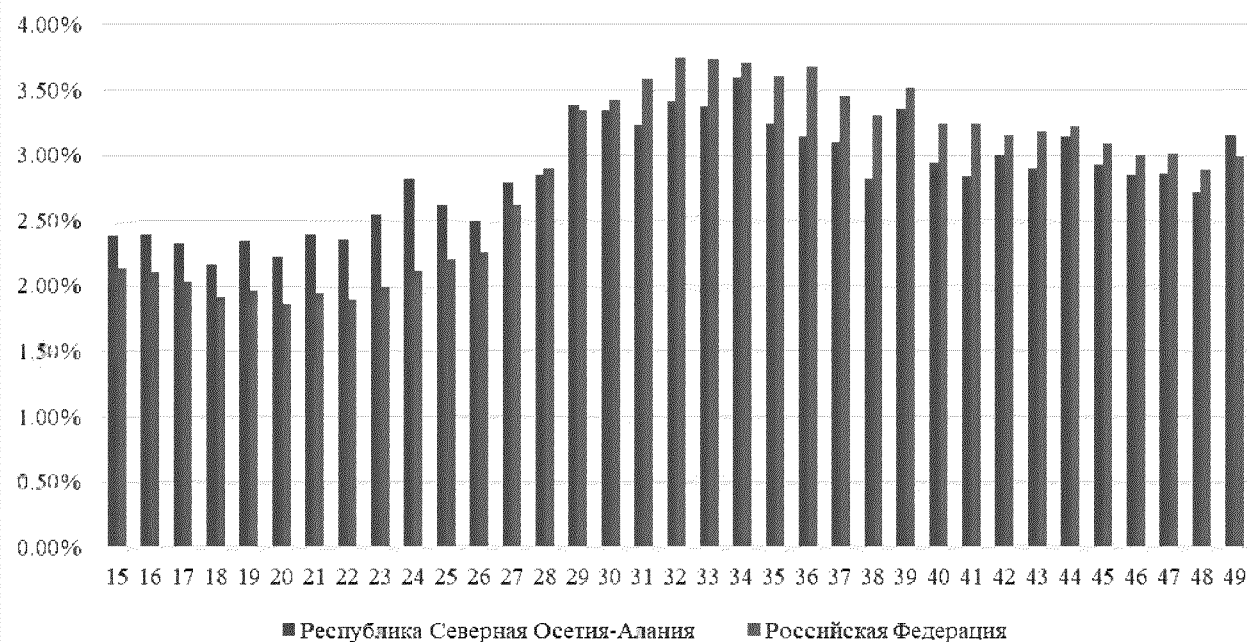
Динамика структуры женского населения фертильного возраста в Республике Северная Осетия-Алания не имеет значительных отличий от общероссийской динамики. В возрастных группах пики и ямы аналогичны российским в рассматриваемых периодах (см. рисунки ниже).

Рисунки

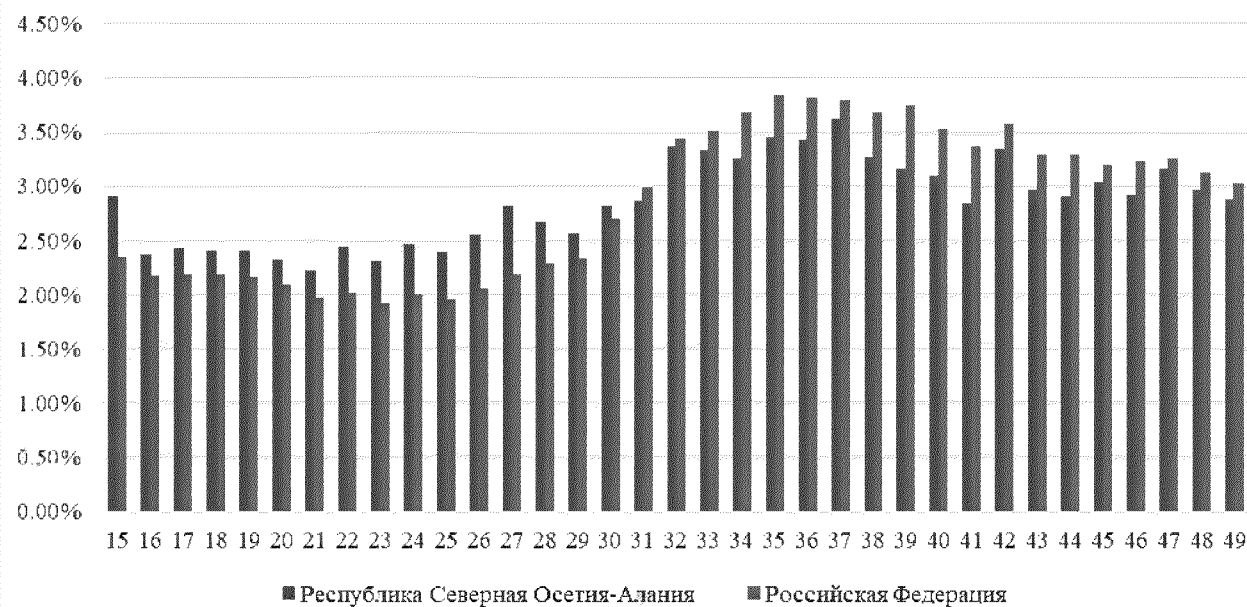




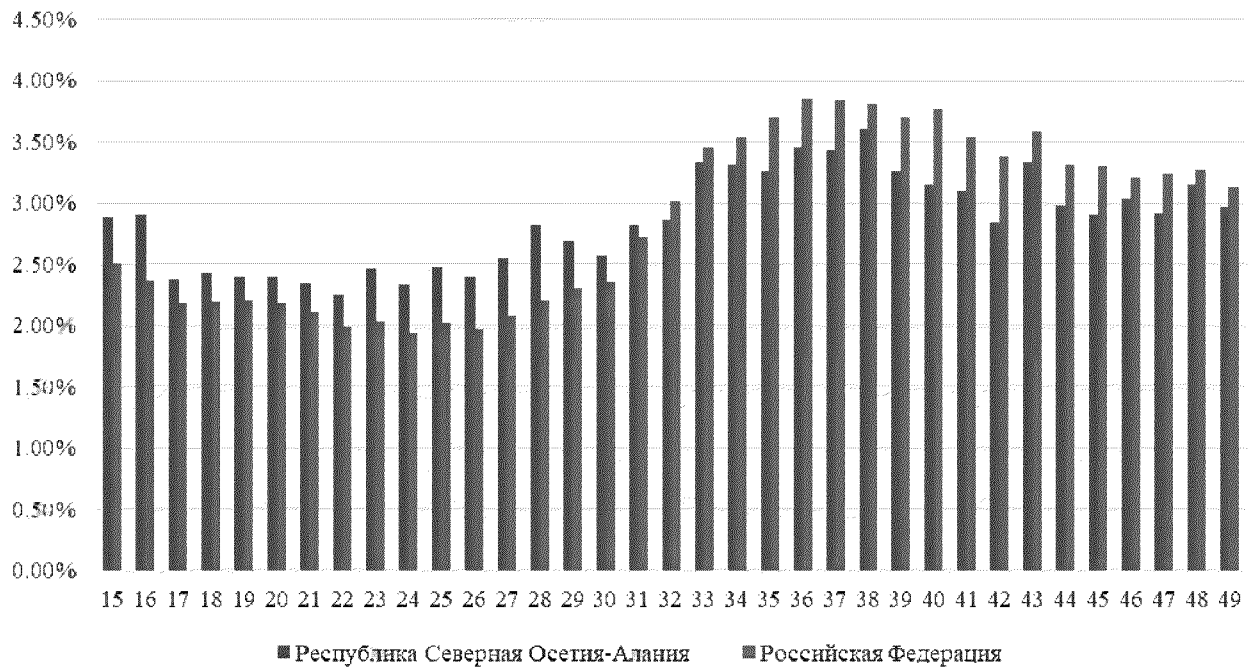
Распределение женщин фертильного возраста в однолетних  
возрастных группах на 1 января 2020 года



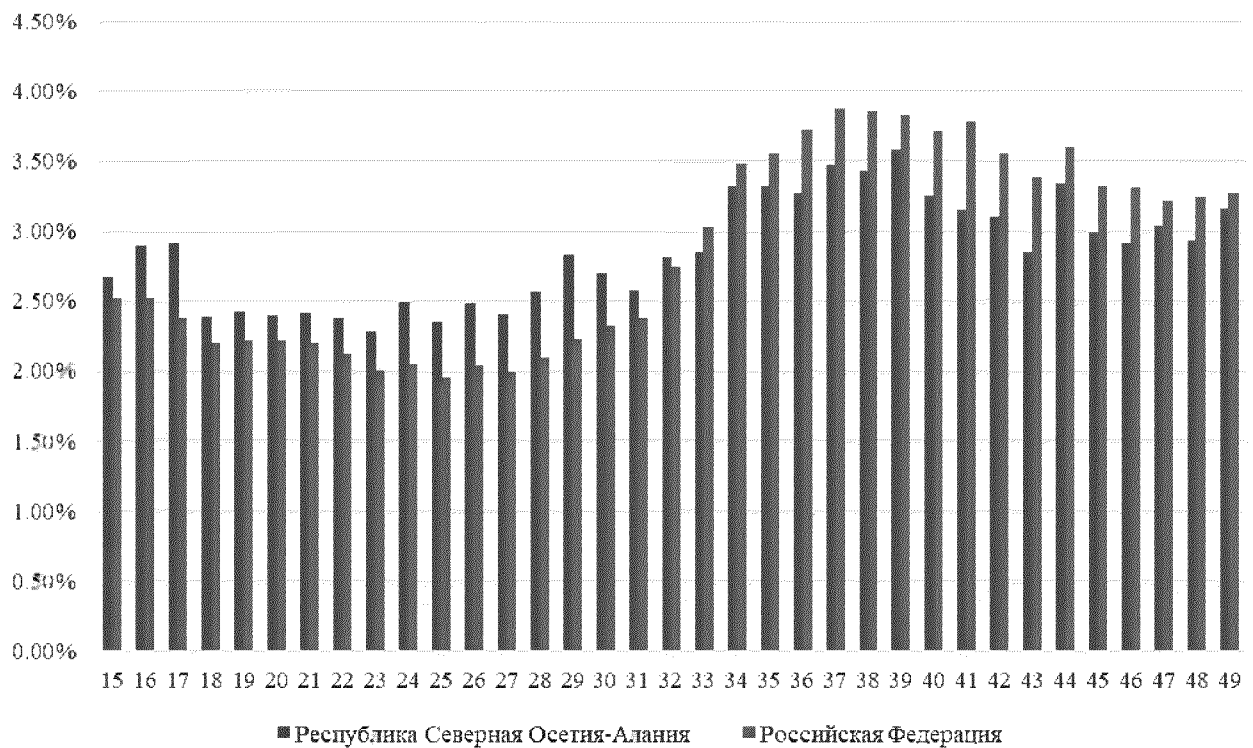
Распределение женщин фертильного возраста в однолетних  
возрастных группах на 1 января 2023 года



Распределение женщин фертильного возраста в однолетних  
возрастных группах на 1 января 2024 года



Распределение женщин фертильного возраста в однолетних  
возрастных группах на 1 января 2025 года





По состоянию на начало текущего года среди женщин фертильного возраста в однолетних возрастных группах в Республике Северная Осетия-Алания доминируют женщины от 32-37 лет. Однако число женщин возраста 22-27 лет позволяет рассматривать данную возрастную группу как наибольший демографический резерв для повышения рождаемости.

Также как резерв в долгосрочной перспективе можно рассматривать девушек в 15-летней возрастной группе, наиболее многочисленной в 2023 году. В 2026 году данная категория достигнет брачного возраста, и уже в настоящее время необходимо проводить работу по пропаганде семейных ценностей, формированию позитивного образа многодетной семьи, многодетной матери, повышению мотивации семей к рождению детей.

В разрезе муниципальных образований структура женщин в возрасте от 15 до 49 лет неоднородна (см. приложение 7). Бóльшее число женщин в соответствующем возрасте проживает в столице республики в г.Владикавказе - 46,05 %, в Пригородном районе - 14,95 % и в Моздокском районе - 12,1 %. Наименьшее число женщин фертильного возраста живет в Дигорском и Ирафском районах, наиболее территориально отдаленных от центра, с труднодоступными горными сельскими поселениями. В них соответственно проживают 2,65 % и 2,05 % женщин в возрасте от 15 до 49 лет. За 2013-2022 годы в структуре межмуниципального распределения женщин фертильного возраста значительных изменений не произошло.

Структура женского населения Российской Федерации и Республики Северная Осетия-Алания фертильного возраста в разрезе имеющих у женщин числа детей (в долях от общей численности женщин репродуктивного возраста) за 2020 год

Субъект	Не имеют детей	Один ребенок	Двое детей	Трое детей	Четверо детей	Пять и более детей	Не указавшие число детей
Республика Северная Осетия-Алания	31,51	13,82	17,96	9,45	2,47	0,94	23,85
Российская Федерация	20,84	21,23	19,92	5,76	1,29	0,64	30,33

При анализе структуры женского населения Республики Северная Осетия-Алания, рассчитанной на основании переписи населения 2020 года, установлено, что 44,64 % женщин в республике в возрасте от 15 до 49 лет имеют детей, в том числе наибольшая доля женщин с детьми приходится на женщин, имеющих двоих детей - 17,96 %. Однако в Республике Северная Осетия-Алания доля женщин, имеющих двух детей, на 1,96 % меньше, чем в целом по Российской Федерации. При этом в республике доля женщин, имеющих троих детей, на 3,69 % превышает общероссийский показатель 3,69 %, а доля женщин, имеющих четверых детей, больше показателя по России почти в 2 раза (1,91 %).

И в республике, и в стране в целом высокий процент женщин не указали число детей: 23,85 % и 30,33 % соответственно, что в значительной мере влияет на погрешность в оценке.

Также необходимо отметить, - что в Республике Северная Осетия-Алания более одной трети женщин фертильного возраста (31,51 %) не имеют детей, что на 10,67 % больше, чем в целом по Российской Федерации. При этом эту категорию женщин можно рассматривать как резерв повышения рождаемости в Республике Северная Осетия-Алания.

Вышеприведенная информация свидетельствует о непростой ситуации в республике: на численность женщин, находящихся в настоящее время в наиболее плодотворных репродуктивных возрастах (18-28 лет) пагубное влияние оказал провал рождаемости конца 90-ых и до 2012 года. Более того, влияние спада рождаемости в вышеуказанный период будет негативно влиять еще не менее 8-10 лет, когда в репродуктивный возраст и возраст брачности будут вступать группы девочек, которым в настоящее время 11-12 лет.

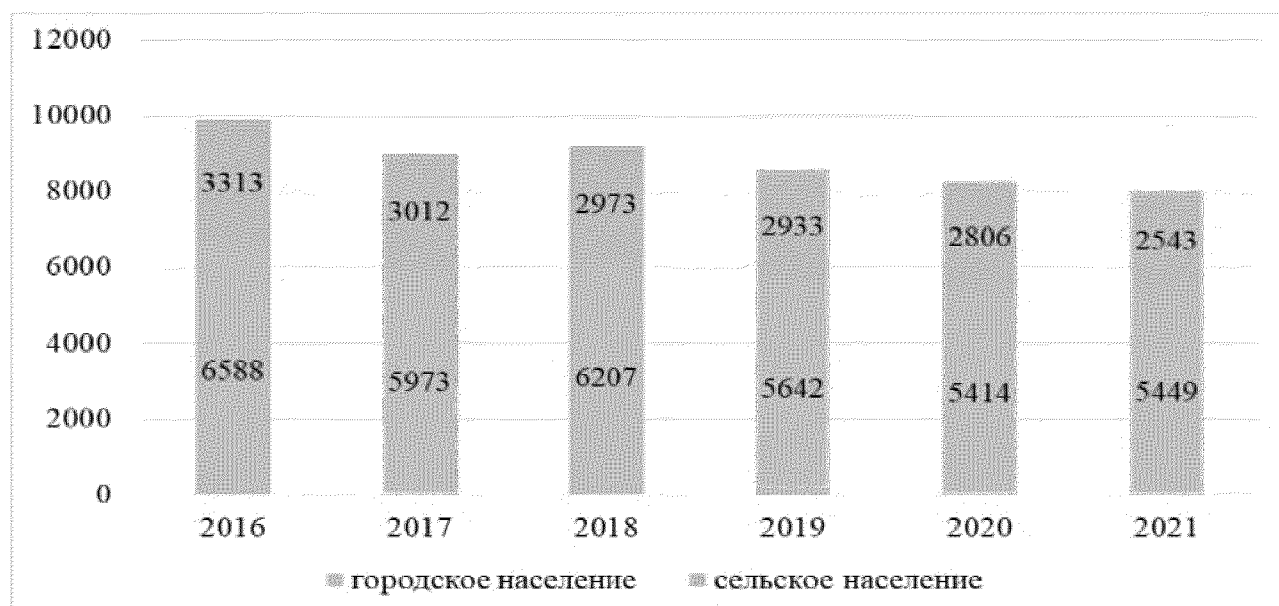
В прогнозе 12-15 лет возможно ожидать увеличение рождаемости в республике за счет вступления в репродуктивный возраст детей, которым в настоящее время от 6 до 10 лет, мальчиков и девочек, рожденных после 2013 года.

Динамика абсолютного числа рождений за 2016-2021 годы,  
в том числе в разрезе город/ село

Период	Все рожденные	Городское население	Сельское население	Среднегодовой прирост после предыдущего периода, %			Доля городского населения, %	Доля сельского населения, %
				все население	городское население	сельское население		
2016	9901	6588	3313	х	х	х	66,54	33,46
2017	8985	5973	3012	90,75	90,66	90,91	66,48	33,52
2018	9180	6207	2973	102,17	103,92	98,71	67,61	32,39
2019	8575	5642	2933	93,41	90,90	98,65	65,80	34,20
2020	8220	5414	2806	95,86	95,96	95,67	65,86	34,14
2021	7992	5449	2543	97,23	100,65	90,63	68,18	31,82

Рисунок

Динамика абсолютного числа рождений за 2016-2021 годы,  
в том числе в разрезе город/ село



Значения коэффициента общей фертильности в Республике Северная Осетия-Алания превосходят аналогичный показатель по Российской Федерации за период с 2016 по 2021 годы, в том числе и в динамике. Так, в 2016 году специальный коэффициент рождаемости по Республике Северная Осетия-Алания был больше общероссийского на 3,46 %, в 2021 году уже на 7,89 %. Максимальное превышение показателя по республике над

аналогичным значением по Российской Федерации отмечается в 2019 году – на 8,33 %.

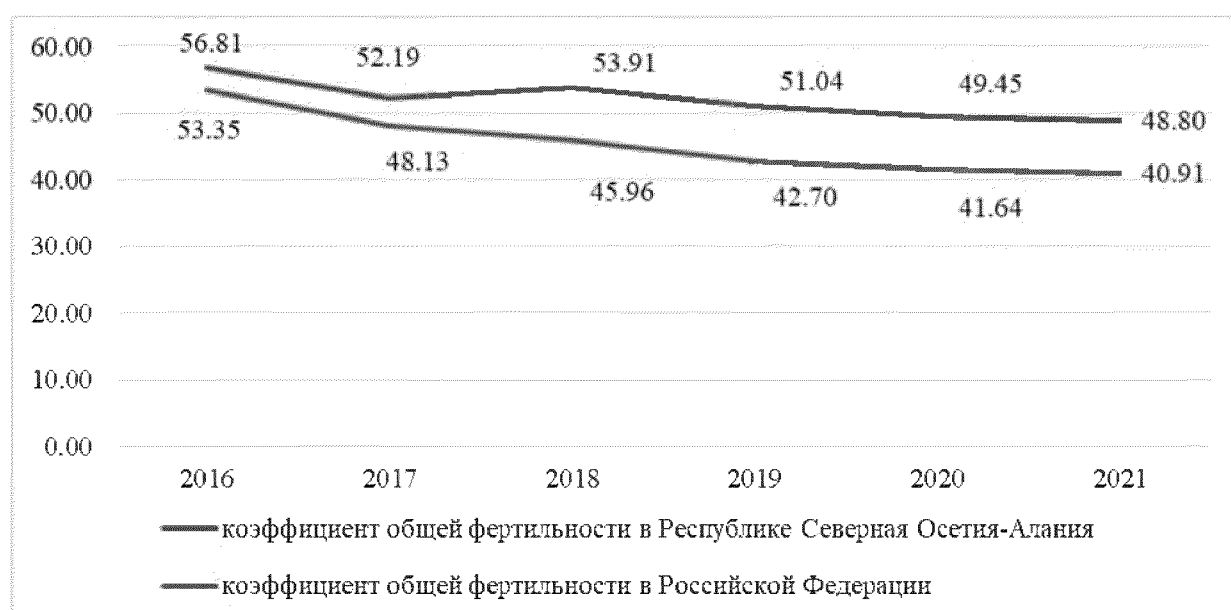
Таблица

Динамика коэффициента общей фертильности (специального коэффициента рождаемости) в Республике Северная Осетия-Алания за 2016-2021 годы

Период	Республика Северная Осетия-Алания			Российская Федерация			Отношение коэффициента общей фертильности по РСО-Алания к РФ
	рожденные всего	женщины фертильного возраста	коэффициент общей фертильности	рожденные всего	женщины фертильного возраста	коэффициент общей фертильности	
2016	9901	174288	56.81	1888729	35404516	53,35	3,46
2017	8985	172158	52.19	1690307	35120988	48,13	4,06
2018	9180	170297	53.91	1604344	34905299	45,96	7,94
2019	8575	168017	51.04	1481074	34683401	42,70	8,33
2020	8220	166224	49.45	1436514	34502030	41,64	7,82
2021	7992	163774	48.80	1398253	34182566	40,91	7,89

Рисунок

Динамика коэффициента общей фертильности (специального коэффициента рождаемости) в Республике Северная Осетия-Алания за период 2016-2021 годы



Согласно шкале оценки, если число родившихся на 1000 женщин репродуктивного возраста менее 64 ‰, то уровень оценивается как низкий.

В Республике Северная Осетия-Алания специальный коэффициент рождаемости в течение всего анализируемого периода низок - не более 56,81 ‰. И динамика специального коэффициента рождаемости имеет тенденцию к уменьшению показателя в среднем на 1,6 ‰ ежегодно. Отрицательная динамика показателя в максимальном значении в рассматриваемом периоде зафиксирована в 2017 году по сравнению с 2016 годом: коэффициент общей фертильности сократился на 4,62 ‰. Самое низкое значение показателя «Специальный коэффициент рождаемости» за 2016-2021 годы отмечено в 2021 году.

При этом необходимо заметить, что на показатель как по Республике Северная Осетия-Алания, так и на показатель по Российской Федерации совокупно отрицательно влияют и снижение общего числа рожденных детей, и снижение числа женщин фертильного возраста.

Таблица

Динамика суммарного коэффициента рождаемости, коэффициентов рождаемости по очередности детей за 2016-2021 годы

Период	Коэффициент рождаемости	Северо-Кавказский федеральный округ	Республика Дагестан	Республика Ингушетия	Кабардино-Балкарская Республика	Карачаево-Черкесская Республика	Республика Северная Осетия – Алания	Чеченская Республика	Ставропольский край	Республика Алтай	Республика Тыва	Сахалинская область	Ненецкий автономный округ	Российская Федерация
2016	Суммарный	<b>1,936</b>	1,978	1,752	1,724	1,518	<b>1,891</b>	2,622	1,678	2,634	3,345	2,156	2,774	<b>1,762</b>
	Первых детей	0,659	0,659	0,362	0,584	0,509	<b>0,680</b>	0,677	0,735	0,872	1,069	0,987	1,062	<b>0,757</b>
	Вторых детей	<b>0,619</b>	0,653	0,406	0,609	0,507	<b>0,698</b>	0,605	0,600	0,975	1,119	0,803	0,956	<b>0,683</b>
	Третьих детей	<b>0,388</b>	0,436	0,398	0,376	0,332	<b>0,370</b>	0,589	0,236	0,518	0,718	0,273	0,505	<b>0,228</b>
	Четвертых детей	<b>0,171</b>	0,169	0,314	0,113	0,114	<b>0,100</b>	0,430	0,067	0,164	0,282	0,062	0,174	<b>0,062</b>
	Пятых и последующих детей	<b>0,099</b>	0,061	0,272	0,042	0,056	<b>0,043</b>	0,321	0,040	0,105	0,157	0,031	0,077	<b>0,032</b>
2017	Суммарный	<b>1,872</b>	1,908	1,772	1,612	1,429	<b>1,751</b>	2,730	1,538	2,361	3,194	2,029	2,350	<b>1,621</b>
	Первых детей	0,638	0,616	0,394	0,546	0,483	<b>0,616</b>	0,707	0,714	0,812	0,984	0,918	0,894	<b>0,697</b>
	Вторых детей	<b>0,576</b>	0,626	0,384	0,545	0,470	<b>0,638</b>	0,622	0,508	0,826	1,079	0,720	0,778	<b>0,601</b>
	Третьих детей	<b>0,385</b>	0,431	0,390	0,379	0,308	<b>0,352</b>	0,624	0,216	0,437	0,697	0,291	0,446	<b>0,226</b>
	Четвертых детей	<b>0,174</b>	0,171	0,321	0,104	0,113	<b>0,102</b>	0,445	0,063	0,181	0,282	0,072	0,182	<b>0,063</b>
	Пятых и последующих детей	<b>0,099</b>	0,064	0,283	0,038	0,055	<b>0,043</b>	0,332	0,037	0,105	0,152	0,028	0,050	<b>0,034</b>

2018	Суммарный	<b>1,836</b>	1,855	1,794	1,614	1,428	<b>1,827</b>	2,598	1,509	2,346	2,967	1,946	2,241	<b>1,579</b>
	Первых детей	<b>0,600</b>	0,600	0,395	0,524	0,481	<b>0,641</b>	0,639	0,648	0,790	0,831	0,818	0,743	<b>0,664</b>
	Вторых детей	<b>0,550</b>	0,571	0,368	0,526	0,447	<b>0,627</b>	0,597	0,514	0,758	0,945	0,720	0,825	<b>0,582</b>
	Третьих детей	<b>0,394</b>	0,435	0,405	0,389	0,331	<b>0,387</b>	0,588	0,236	0,497	0,718	0,300	0,416	<b>0,231</b>
	Четвертых детей	<b>0,184</b>	0,179	0,326	0,122	0,112	<b>0,121</b>	0,445	0,069	0,188	0,303	0,075	0,183	<b>0,067</b>
	Пярых и последующих детей	<b>0,108</b>	0,070	0,300	0,053	0,057	<b>0,051</b>	0,329	0,042	0,113	0,170	0,033	0,074	<b>0,035</b>
2019	Суммарный	<b>1,784</b>	1,800	1,826	1,514	1,475	<b>1,750</b>	2,576	1,419	2,114	2,724	1,954	2,176	<b>1,504</b>
	Первых детей	<b>0,585</b>	0,588	0,410	0,521	0,479	<b>0,639</b>	0,651	0,582	0,684	0,771	0,805	0,725	<b>0,638</b>
	Вторых детей	<b>0,516</b>	0,526	0,377	0,458	0,438	<b>0,554</b>	0,592	0,482	0,639	0,819	0,715	0,737	<b>0,531</b>
	Третьих детей	<b>0,389</b>	0,437	0,393	0,369	0,361	<b>0,391</b>	0,556	0,236	0,494	0,668	0,303	0,497	<b>0,229</b>
	Четвертых детей	<b>0,186</b>	0,181	0,332	0,120	0,134	<b>0,118</b>	0,447	0,075	0,182	0,286	0,093	0,136	<b>0,069</b>
	Пярых и последующих детей	<b>0,108</b>	0,068	0,314	0,046	0,063	<b>0,048</b>	0,330	0,044	0,115	0,180	0,038	0,081	<b>0,037</b>
2020	Суммарный	<b>1,824</b>	1,868	1,847	1,644	1,534	<b>1,716</b>	2,566	1,429	2,086	2,971	1,970	2,262	<b>1,505</b>
	Первых детей	<b>0,591</b>	0,607	0,445	0,555	0,513	<b>0,609</b>	0,642	0,571	0,663	0,762	0,798	0,720	<b>0,625</b>
	Вторых детей	<b>0,528</b>	0,547	0,377	0,498	0,457	<b>0,545</b>	0,595	0,483	0,613	0,783	0,711	0,753	<b>0,523</b>
	Третьих детей	<b>0,395</b>	0,445	0,363	0,404	0,349	<b>0,378</b>	0,549	0,247	0,489	0,824	0,313	0,489	<b>0,241</b>
	Четвертых детей	<b>0,194</b>	0,195	0,308	0,137	0,149	<b>0,126</b>	0,437	0,080	0,190	0,389	0,108	0,184	<b>0,075</b>
	Пярых и последующих детей	<b>0,116</b>	0,074	0,354	0,050	0,066	<b>0,058</b>	0,343	0,048	0,131	0,213	0,040	0,116	<b>0,041</b>
2021	Суммарный	<b>1,773</b>	1,759	1,868	1,669	1,351	<b>1,705</b>	2,503	1,424	2,080	2,942	1,943	2,072	<b>1,505</b>
	Первых детей	<b>0,555</b>	0,560	0,431	0,537	0,402	<b>0,597</b>	0,604	0,551	0,630	0,733	0,754	0,634	<b>0,609</b>
	Вторых детей	<b>0,508</b>	0,514	0,384	0,487	0,402	<b>0,529</b>	0,567	0,481	0,618	0,775	0,681	0,755	<b>0,524</b>
	Третьих детей	<b>0,392</b>	0,424	0,358	0,422	0,330	<b>0,381</b>	0,545	0,256	0,500	0,797	0,346	0,408	<b>0,250</b>
	Четвертых детей	<b>0,197</b>	0,187	0,325	0,162	0,144	<b>0,137</b>	0,439	0,084	0,203	0,399	0,108	0,184	<b>0,079</b>
	Пярых и последующих детей	<b>0,121</b>	0,074	0,370	0,061	0,073	<b>0,061</b>	0,348	0,052	0,129	0,238	0,054	0,091	<b>0,043</b>

В Республике Северная Осетия-Алания суммарный коэффициент рождаемости и коэффициенты рождаемости по очередности рождения в периоде с 2016 по 2021 год имеют динамику к ежегодному снижению. При этом показатели рождаемости весь рассматриваемый период уверенно занимают свою среднюю нишу в сравнении с республиками Северо-Кавказского федерального округа. Так, за 2016-2021 годы значения показателей рождаемости по Республике Северная Осетия-Алания

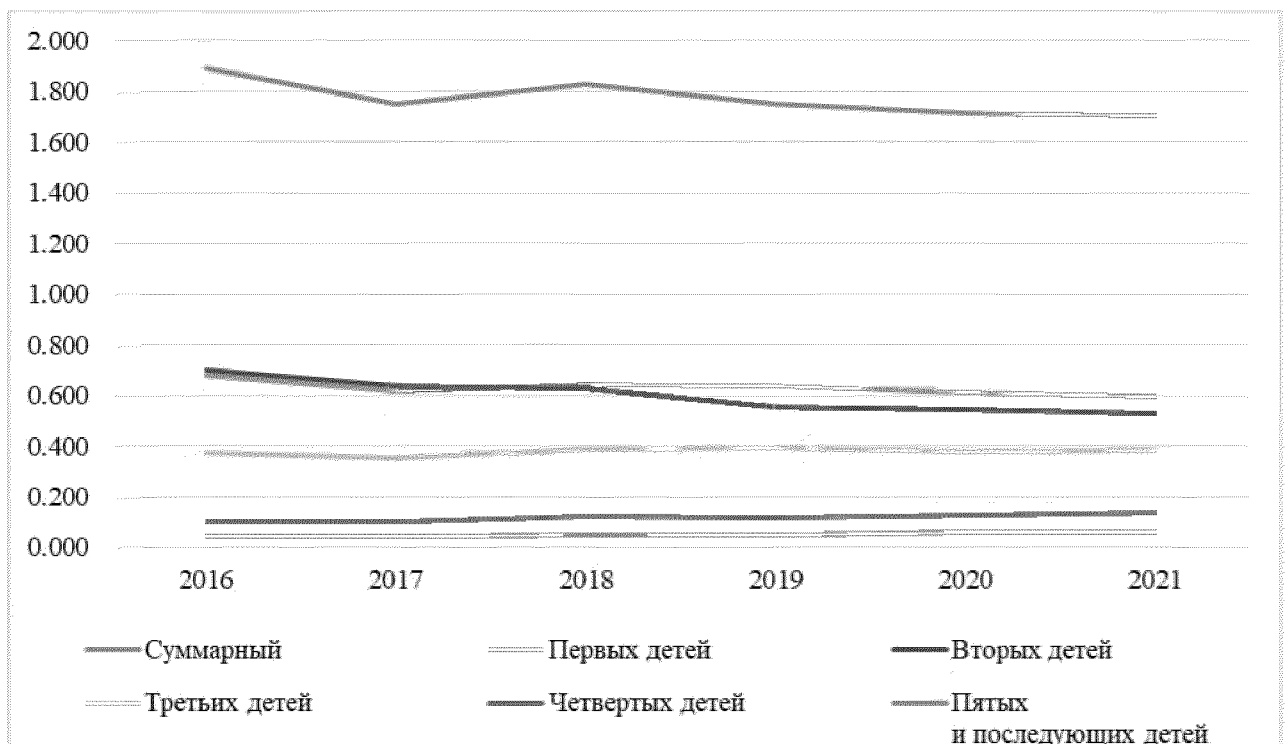


превышают соответствующие показатели по Кабардино-Балкарской Республике, Карачаево-Черкесской Республике и Ставропольскому краю, но при этом меньше аналогичных показателей по Чеченской Республике, Республике Дагестан и Республике Ингушетия. В Северо-Кавказском федеральном округе лидером по всем показателям рождаемости является Чеченская Республика.

Чеченская Республика наряду с Республикой Алтай, Республикой Тыва, Сахалинской областью, Ненецким автономным округом является лидером высоких показателей рождаемости. Так, суммарный коэффициент рождаемости в Республике Северная Осетия-Алания в 2016 году был меньше аналогичных показателей по Республике Алтай на 0,743 рождений, по Республике Тыва - на 1,454 рождений, по Сахалинской области - на 0,265 рождений и на 0,883 рождений меньше, чем в Ненецком автономном округе.

Рисунок

Динамика суммарного коэффициента рождаемости, коэффициентов рождаемости по очередности детей в Республике Северная Осетия-Алания за 2016-2021 годы



В показателях рождаемости по очередности максимальное значение имеет коэффициент рождаемости первых детей во всех рассматриваемых регионах, далее по иерархии располагаются коэффициенты рождения вторых и третьих детей. В Республике Северная Осетия-Алания коэффициент рождаемости первых детей составляет в 2016 году 0,680 рождений с

ежегодным снижением показателя в среднем на 0,032 рождений. Таким образом в 2021 году коэффициент рождаемости первых детей составил уже 0,597 рождений.

Таблица

Динамика суммарного коэффициента рождаемости за период 2016-2021 годы

		2016	2017	2018	2019	2020	2021
<b>Северо-Кавказский федеральный округ</b>	<b>все население</b>	<b>1,94</b>	<b>1,87</b>	<b>1,84</b>	<b>1,78</b>	<b>1,82</b>	<b>1,77</b>
	<b>городское население</b>	<b>1,72</b>	<b>1,65</b>	<b>1,62</b>	<b>1,61</b>	<b>1,66</b>	<b>1,62</b>
	<b>сельское население</b>	<b>2,16</b>	<b>2,1</b>	<b>2,06</b>	<b>1,96</b>	<b>1,99</b>	<b>1,93</b>
Республика Дагестан	все население	1,98	1,91	1,86	1,80	1,87	1,76
	городское население	1,46	1,42	1,39	1,34	1,38	1,29
	сельское население	2,50	2,40	2,32	2,26	2,35	2,21
Республика Ингушетия	все население	1,75	1,77	1,79	1,83	1,85	1,87
	городское население	1,64	1,74	1,6	1,67	1,76	1,75
	сельское население	1,83	1,8	2,04	2,02	1,97	2,02
Кабардино-Балкарская Республика	все население	1,72	1,61	1,61	1,51	1,64	1,67
	городское население	1,67	1,54	1,55	1,47	1,56	1,61
	сельское население	1,77	1,68	1,67	1,55	1,72	1,72
Карачаево-Черкесская Республика	все население	1,52	1,43	1,43	1,48	1,53	1,35
	городское население	1,54	1,40	1,45	1,52	1,55	1,33
	сельское население	1,50	1,45	1,41	1,44	1,52	1,36
<b>Республика Северная Осетия-Алания</b>	<b>все население</b>	<b>1,89</b>	<b>1,75</b>	<b>1,83</b>	<b>1,75</b>	<b>1,72</b>	<b>1,71</b>
	<b>городское население</b>	<b>1,97</b>	<b>1,83</b>	<b>1,94</b>	<b>1,81</b>	<b>1,78</b>	<b>1,84</b>
	<b>сельское население</b>	<b>1,74</b>	<b>1,61</b>	<b>1,62</b>	<b>1,63</b>	<b>1,59</b>	<b>1,47</b>
Чеченская Республика	все население	2,62	2,73	2,60	2,58	2,57	2,50
	городское население	2,87	3,03	2,82	3,19	3,36	3,12
	сельское население	2,49	2,57	2,47	2,22	2,10	2,14
Ставропольский край	все население	1,68	1,54	1,51	1,42	1,43	1,42
	городское население	1,60	1,44	1,43	1,33	1,33	1,35
	сельское население	1,80	1,69	1,63	1,55	1,59	1,54
Республика Алтай	все население	2,63	2,36	2,35	2,11	2,09	2,08
	городское население	1,69	1,58	1,50	1,38	1,35	1,40
	сельское население	4,16	3,55	3,59	3,27	3,19	3,23
Республика Тыва	все население	3,35	3,19	2,97	2,72	2,97	2,94
	городское население	2,33	2,30	2,09	2,45	2,90	2,86
	сельское население	6,14	5,88	5,73	4,32	4,14	4,16
Сахалинская область	все население	2,16	2,03	1,95	1,95	1,97	1,94
	городское население	2,10	1,98	1,89	1,94	1,97	1,95
	сельское население	2,53	2,35	2,34	2,06	2,00	1,96
Ненецкий автономный округ	все население	2,77	2,35	2,24	2,17	2,26	2,07
	городское население	2,24	1,93	1,84	1,78	1,74	1,70
	сельское население	6,12	5,08	5,28	5,26	6,62	5,98
<b>Российская Федерация</b>	<b>все население</b>	<b>1,76</b>	<b>1,62</b>	<b>1,58</b>	<b>1,50</b>	<b>1,50</b>	<b>1,50</b>
	<b>городское население</b>	<b>1,67</b>	<b>1,53</b>	<b>1,49</b>	<b>1,43</b>	<b>1,43</b>	<b>1,44</b>
	<b>сельское население</b>	<b>2,06</b>	<b>1,92</b>	<b>1,87</b>	<b>1,75</b>	<b>1,74</b>	<b>1,73</b>

Общая тенденция к сокращению рождаемости наблюдается и в динамике коэффициентов рождаемости по очередности рождения в регионах- лидерах рождаемости. За 2016-2021 годы коэффициенты рождаемости по возрастам также сократились, при этом в 2021 году коэффициент рождаемости первых детей в Чеченской Республике превышал показатель по Республике Северная Осетия-Алания на 0,007 рождений, в Алтайском крае был больше показателя по республике на 0,033 рождений, в Республике Тыва - на 0,136 рождений, в Ненецком автономном округе - на 0,037 рождений и в Сахалинской области - на 0,157 рождений.

По коэффициентам рождаемости вторых, третьих, четвертых, пятых и последующих детей наблюдается аналогичная динамика к сокращению как в Республике Северная Осетия-Алания, так и в Северо-Кавказском федеральном округе, в регионах с максимальными показателями рождаемости и по Российской Федерации в целом. Максимальное превышение в 2021 году региона-лидера над Республикой Северная Осетия-Алания отмечается по коэффициенту рождаемости третьих детей в Республике Тыва – на 0,416 рождений. Аналогичный показатель в Чеченской Республике больше показателя по республике на 1,164 рождений, по Ненецкому автономному округу - на 0,027 рождений.

Анализируя динамику суммарного коэффициента рождаемости за 2016 по 2021 годы в Республике Северная Осетия-Алания, в Северо-Кавказском федеральном округе, в регионах-лидерах по показателям рождаемости и в Российской Федерации в разрезе город/ село, необходимо отметить, что в подавляющем большинстве случаев суммарный коэффициент рождаемости сельского населения выше, чем среди городского населения. Так, в Республике Дагестан доля детей, рожденных в сельской местности, более чем в 1,7 раза превосходит долю детей, рожденных в городе. В Республике Алтай, в Республике Тыва и в Ненецком автономном округе суммарный коэффициент рождаемости в сельской местности выше, чем в городе в 2,36 раза, в 2,10 раза и 3,09 раза соответственно. Для Северо-Кавказского федерального округа и в целом Российской Федерации характерна тенденция превышения доли детей, рожденных в сельской местности, над детьми, рожденными в городе. В рассматриваемом периоде средний процент превышения составляет 23,46 и 23,09 % соответственно.

Однако в Республике Северная Осетия-Алания и в Чеченской Республике суммарный коэффициент рождаемости городских детей превышает аналогичный показатель по сельской местности. В Чеченской Республике в 2016-2021 годах среднегодовое превышение рожденных в городе составляет в среднем 0,73 рождений. В Республике Северная Осетия-Алания этот показатель более уравновешен и среднее превышение коэффициента рождаемости городских детей над сельскими составляет 0,25 рождений.

Абсолютное число рождений в разрезе возраста матери (по однолетним возрастам) по очередности рождений за 2018-2021 годы представлено в приложении 8.

Динамика доли рождений детей каждой очередности от общего числа рождений за 2018-2021 годы в Республике Северная Осетия-Алания и в Российской Федерации в целом свидетельствует о снижении доли первых и вторых детей и росте рождений детей третьей, четвертой и пятой очередности. Динамика общая для республики и страны в целом.

Однако в Республике Северная Осетия-Алания доля рожденных первых детей за период с 2016 по 2021 годы сократилась на 2,62 %, а в Российской Федерации сокращение почти в 2 раза превышает республиканское и составляет 5,77 %.

Доля детей, рожденных вторыми, от общего числа рождений за 2018-2021 годы в Республике Северная Осетия-Алания тоже значительно сократилась – на 10,56 %, что выше аналогичного показателя по Российской Федерации на 3,13 %.

Таблица

Динамика доли рождений детей каждой очередности от общего числа рождений в Российской Федерации и в Республике Северная Осетия-Алания за период 2018-2021 годы

Очередность рождения детей	2018			2019			2020			2021		
	РФ	РСО-Алания	Отклонение (+, -) РСО-Алания от РФ	РФ	РСО-Алания	Отклонение (+, -) РСО-Алания от РФ	РФ	РСО-Алания	Отклонение (+, -) РСО-Алания от РФ	РФ	РСО-Алания	Отклонение (+, -) РСО-Алания от РФ
Первый	37,58	33,21	-4,37	37,62	34,38	-3,24	36,49	33,04	-3,45	35,41	32,34	-3,07
Второй	38,75	34,65	-4,10	37,13	31,90	-5,23	36,17	31,87	-4,30	35,87	30,99	-4,88
Третий	16,14	22,17	6,03	17,09	23,57	6,48	18,08	23,50	5,42	18,83	23,95	5,12
Четвертый	4,70	6,98	2,28	5,22	7,22	2,00	5,73	7,96	2,23	6,11	8,71	2,60
Пятый и более	2,55	2,95	0,40	2,90	2,94	0,04	3,20	3,59	0,39	3,43	3,93	0,50
Неизвестно	0,29	0,03	-0,26	0,03	0,00	-0,03	0,33	0,04	-0,29	0,37	0,08	-0,29

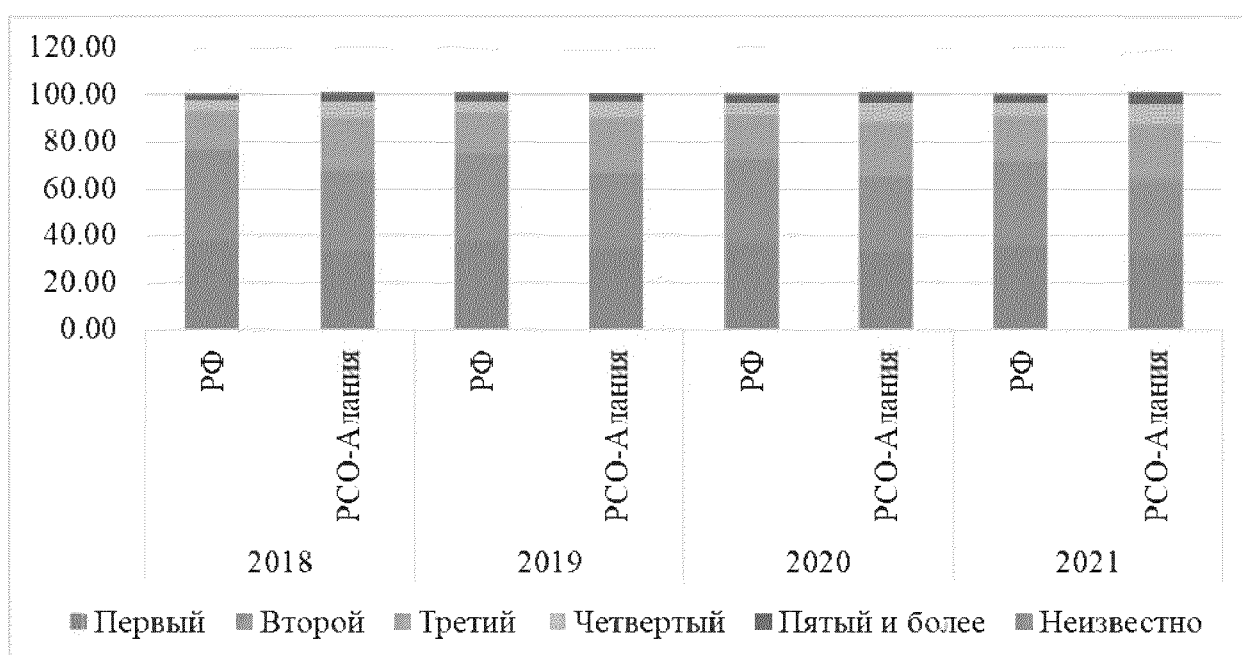
Динамика доли рождений детей третьей, четвертой и пятой очередности от общего числа рождений за 2018-2021 годы и в Республике Северная Осетия-Алания, и в Российской Федерации положительная. Так, в Республике Северная Осетия-Алания за рассматриваемый период доля детей, рожденных третьими, увеличилась на 8,03 % и составила в 2021 году 8,71 %.

При этом рост аналогичного показателя по Российской Федерации составил 16,67 %.

Доли детей четвертой и пятой очередности в Республике Северная Осетия-Алания возросли в 2021 году до 8,71 и 3,93 % соответственно, и значения показателей по республике выше аналогичных общероссийских на 2,60 и 0,50 %. При этом необходимо отметить значительный рост в динамике этих показателей по Российской Федерации. Так, доля четвертых детей за 2016-2021 годы выросла на 30 % и составила в 2021 году 6,11 %, а доля детей, рожденных пятыми, в рассматриваемом периоде возросла на 34,51 % и составила в 2021 году 3,43 %.

Рисунок

Динамика доли рождений детей каждой очередности от общего числа рождений в Российской Федерации и в Республике Северная Осетия-Алания за 2018-2021 годы



Таблица

Прогноз по количеству рождений в Республике Северная Осетия-Алания за 2023-2025 годы

Год	Вариант прогноза			Среднегодовой прирост после предыдущего периода					
				Средний		Высокий		Низкий	
	Средний	Высокий	Низкий	(+, -) человек	%	(+, -) человек	%	(+, -) человек	%
2023	7338	8385	6592	-408	94,73	-434	95,08	-259	96,22
2024	7079	8027	6360	-259	96,47	-358	95,73	-232	96,48
2025	6799	7762	6143	-280	96,04	-265	96,70	-217	96,59

В Республике Северная Осетия-Алания прогноз количества рождений в 2023-2025 годах отрицательный, показывающий ежегодное снижение ожидаемой численности родившихся в любом варианте прогноза.

При среднем варианте прогноза общее число родившихся в 2023-2025 годах ежегодно будет снижаться в среднем на 270 человек, и общее снижение к 2025 году составит 539 детей.

При высоком варианте прогноза сокращение численности рожденных детей в 2025 году составит 623 ребенка, или 7,4 % от ожидаемого числа рождений в 2023 году, со средней ежегодной убылью 4,16 %.

По низкому варианту прогноза общее снижение численности рожденных за составит 449 детей, или 6,8 %, со средней ежегодной убылью 3,57 %.

Таблица

Динамика абсолютного числа рождений  
в Республике Северная Осетия-Алания в разрезе возраста матери и  
очередности рождения детей за период 2018-2021 года, возрастные  
коэффициенты рождаемости

Год	Возраст матери, лет	Очередность рождения детей						Всего	Числен- ность женщин соот- ветству- ющего возраста	Возраст- ные коэффи- циенты рождае- мости	Кх*В
		1	2	3	4	5 и более	Неиз- вест- но				
2018	11	0	0	0	0	0	0	0	3893	0,00000	0,00000
	12	0	0	0	0	0	0	0	3993	0,00000	0,00000
	13	0	0	0	0	0	0	0	3992	0,00000	0,00000
	14	0	0	0	0	0	0	0	4034	0,00000	0,00000
	15	3	0	0	0	0	0	3	3918	0,00077	0,01149
	16	8	2	0	0	0	0	10	3709	0,00270	0,04314
	17	22	2	0	0	0	0	24	4029	0,00596	0,10127
	18	61	10	2	1	0	0	74	3786	0,01955	0,35182
	19	111	25	8	3	0	0	147	4046	0,03633	0,69031
	20	146	47	8	2	0	0	203	3950	0,05139	1,02785
	21	185	89	12	4	0	0	290	4249	0,06825	1,43328
	22	220	133	24	3	0	0	380	4707	0,08073	1,77608
	23	246	141	48	7	2	0	444	4404	0,10082	2,31880
24	234	172	45	9	4	0	464	4253	0,10910	2,61839	



	Возраст неиз-вестен	1	0	1	0	0	1	3	x	x	x
	Всего	3049	3181	2035	641	271	3	9180	237593	1,80611	51,84201
2019	11	0	0	0	0	0	0	0	4739	0,00000	0,00000
	12	0	0	0	0	0	0	0	3866	0,00000	0,00000
	13	0	0	0	0	0	0	0	3984	0,00000	0,00000
	14	0	0	0	0	0	0	0	3971	0,00000	0,00000
	15	3	0	0	0	0	0	3	4024	0,00075	0,01118
	16	10	0	0	0	0	0	10	3896	0,00257	0,04107
	17	16	2	0	0	0	0	18	3686	0,00488	0,08302
	18	59	5	0	0	0	0	64	3946	0,01622	0,29194
	19	79	17	6	0	0	0	102	3734	0,02732	0,51901
	20	138	39	13	1	0	0	191	4013	0,04760	0,95191
	21	181	76	13	1	2	0	273	3923	0,06959	1,46138
	22	209	110	23	2	1	0	345	4246	0,08125	1,78756
	23	235	139	41	7	0	0	422	4707	0,08965	2,06204
	24	235	145	44	8	2	0	434	4371	0,09929	2,38298
	25	250	173	71	6	2	0	502	4198	0,11958	2,98952
	26	223	195	80	21	3	0	522	4682	0,11149	2,89876
	27	209	219	114	22	1	0	565	4776	0,11830	3,19410
	28	217	233	122	40	14	0	626	5674	0,11033	3,08918
	29	140	233	141	29	15	0	558	5609	0,09948	2,88501
	30	121	175	164	49	18	0	527	5413	0,09736	2,92075
	31	103	183	156	41	15	0	498	5709	0,08723	2,70415
	32	89	156	171	57	15	0	488	5648	0,08640	2,76487
	33	76	127	156	39	20	0	418	6019	0,06945	2,29174
	34	70	106	138	42	21	0	377	5413	0,06965	2,36800
35	69	106	131	48	26	0	380	5269	0,07212	2,52420	
36	47	73	90	50	23	0	283	5192	0,05451	1,96225	
37	36	51	92	33	18	0	230	4725	0,04868	1,80106	
38	36	54	66	31	13	0	200	5611	0,03564	1,35448	
39	24	37	56	31	13	0	161	4912	0,03278	1,27830	
40	16	19	46	16	10	0	107	4789	0,02234	0,89371	
41	15	26	44	16	9	0	110	5015	0,02193	0,89930	
42	9	11	13	10	2	0	45	4838	0,00930	0,39066	
43	9	8	14	12	4	0	47	5256	0,00894	0,38451	
44	5	10	7	4	2	0	28	4911	0,00570	0,25087	



	45	6	3	3	0	2	0	14	4744	0,00295	0,13280
	46	0	1	3	2	1	0	7	4788	0,00146	0,06725
	47	3	0	0	0	0	0	3	4531	0,00066	0,03112
	48	5	0	1	1	0	0	7	5274	0,00133	0,06371
	49	2	1	0	0	0	0	3	4475	0,00067	0,03285
	50	0	0	0	0	0	0	0	4746	0,00000	0,00000
	51	1	0	0	0	0	0	1	4655	0,00021	0,01096
	52	0	0	0	0	0	0	0	4693	0,00000	0,00000
	53	1	0	0	0	0	0	1	5271	0,00019	0,01006
	54	0	0	0	0	0	0	0	5053	0,00000	0,00000
	55	0	0	0	0	0	0	0	5124	0,00000	0,00000
	56	0	0	0	0	0	0	0	5111	0,00000	0,00000
	57	0	0	0	0	0	0	0	5180	0,00000	0,00000
	58	0	0	0	0	0	0	0	5869	0,00000	0,00000
	59	0	0	0	0	0	0	0	4886	0,00000	0,00000
	65 и более	0	0	0	0	0	0	0	x	x	x
	Возраст неизвестен	1	2	2	0	0	0	5	x	x	x
	Всего	2948	2735	2021	619	252	0	8575	235165	1,72781	49,78624
2020	11	0	0	0	0	0	0	0	4673	0,00000	0,00000
	12	0	0	0	0	0	0	0	4715	0,00000	0,00000
	13	1	0	0	0	0	0	1	3857	0,00026	0,00337
	14	1	0	0	0	0	0	1	3966	0,00025	0,00353
	15	3	0	0	0	0	0	3	3958	0,00076	0,01137
	16	7	0	0	0	0	0	7	3983	0,00176	0,02812
	17	18	6	0	0	0	0	24	3865	0,00621	0,10556
	18	56	11	2	0	0	0	69	3599	0,01917	0,34510
	19	81	25	0	0	0	0	106	3894	0,02722	0,51721
	20	106	32	9	1	0	0	148	3698	0,04002	0,80043
	21	173	75	8	2	0	0	258	3991	0,06465	1,35755
	22	189	93	19	6	1	0	308	3915	0,07867	1,73078
	23	245	103	30	9	0	0	387	4232	0,09145	2,10326
	24	246	136	47	3	3	0	435	4680	0,09295	2,23077
	25	233	171	60	16	3	0	483	4351	0,11101	2,77522
26	182	179	69	22	7	0	459	4155	0,11047	2,87220	
27	209	184	100	19	7	0	519	4630	0,11210	3,02657	

28	172	206	117	19	11	0	525	4732	0,11095	3,10651
29	126	233	138	33	14	1	545	5626	0,09687	2,80928
30	129	197	136	39	13	1	515	5551	0,09278	2,78328
31	107	171	153	41	26	1	499	5379	0,09277	2,87581
32	83	170	168	48	12	0	481	5669	0,08485	2,71512
33	59	112	158	58	27	0	414	5599	0,07394	2,44008
34	45	104	144	62	25	0	380	5978	0,06357	2,16126
35	51	99	131	50	31	0	362	5381	0,06727	2,35458
36	37	81	121	52	29	0	320	5225	0,06124	2,20478
37	35	53	99	53	18	0	258	5147	0,05013	1,85467
38	33	50	68	41	17	0	209	4682	0,04464	1,69628
39	22	32	62	24	15	0	155	5575	0,02780	1,08430
40	19	33	34	29	6	0	121	4879	0,02480	0,99201
41	15	21	19	9	13	0	77	4723	0,01630	0,66843
42	10	17	21	8	11	0	67	4992	0,01342	0,56370
43	10	7	9	6	2	0	34	4813	0,00706	0,30376
44	2	9	2	1	3	0	17	5214	0,00326	0,14346
45	3	2	3	3	0	0	11	4867	0,00226	0,10171
46	3	1	4	0	1	0	9	4737	0,00190	0,08740
47	1	4	0	0	0	0	5	4759	0,00105	0,04938
48	0	0	0	0	0	0	0	4511	0,00000	0,00000
49	0	2	1	0	0	0	3	5234	0,00057	0,02809
50	3	0	0	0	0	0	3	4454	0,00067	0,03368
51	0	1	0	0	0	0	1	4716	0,00021	0,01081
52	0	0	0	0	0	0	0	4612	0,00000	0,00000
53	1	0	0	0	0	0	1	4640	0,00022	0,01142
54	0	0	0	0	0	0	0	5225	0,00000	0,00000
55	0	0	0	0	0	0	0	5004	0,00000	0,00000
56	0	0	0	0	0	0	0	5081	0,00000	0,00000
57	0	0	0	0	0	0	0	5068	0,00000	0,00000
58	0	0	0	0	0	0	0	5128	0,00000	0,00000
59	0	0	0	0	0	0	0	5811	0,00000	0,00000
65 и более	0	0	0	0	0	0	0	x	x	x
Возраст неизвестен	0	0	0	0	0	0	0	x	x	x
Всего	2716	2620	1932	654	295	3	8220	233174	1,69548	48,99085

2021	11	0	0	0	0	0	0	0	4260	0,00000	0,00000
	12	0	0	0	0	0	0	0	4657	0,00000	0,00000
	13	0	0	0	0	0	0	0	4705	0,00000	0,00000
	14	2	0	0	0	0	0	2	3840	0,00052	0,00729
	15	3	0	0	0	0	0	3	3952	0,00076	0,01139
	16	3	1	0	0	0	0	4	3930	0,00102	0,01628
	17	23	3	0	0	0	0	26	3963	0,00656	0,11153
	18	38	3	0	0	0	0	41	3815	0,01075	0,19345
	19	88	18	4	0	0	1	111	3565	0,03114	0,59158
	20	132	29	2	0	0	0	163	3893	0,04187	0,83740
	21	167	64	14	3	1	1	250	3699	0,06759	1,41930
	22	185	85	20	2	1	0	293	3975	0,07371	1,62164
	23	190	112	25	12	3	0	342	3888	0,08796	2,02315
	24	217	127	38	8	2	0	392	4189	0,09358	2,24588
	25	224	169	47	16	4	1	461	4627	0,09963	2,49081
	26	221	173	81	21	5	0	501	4319	0,11600	3,01598
	27	166	160	84	23	7	0	440	4135	0,10641	2,87304
	28	162	174	90	26	5	0	457	4603	0,09928	2,77993
	29	128	186	115	44	16	1	490	4699	0,10428	3,02405
	30	114	215	156	40	30	1	556	5565	0,09991	2,99730
	31	90	172	151	46	14	0	473	5491	0,08614	2,67037
	32	82	159	165	64	18	0	488	5334	0,09149	2,92763
	33	51	110	157	52	22	0	392	5615	0,06981	2,30383
	34	53	113	154	52	31	0	403	5570	0,07235	2,45996
	35	43	91	144	61	20	1	360	5934	0,06067	2,12336
	36	42	83	114	45	23	0	307	5348	0,05740	2,06657
	37	38	64	104	59	27	0	292	5184	0,05633	2,08410
	38	25	45	76	35	18	0	199	5087	0,03912	1,48653
	39	25	28	62	29	20	0	164	4651	0,03526	1,37519
	40	26	34	43	27	20	0	150	5519	0,02718	1,08715
	41	13	20	35	10	13	0	91	4833	0,01883	0,77198
	42	9	14	17	5	6	0	51	4705	0,01084	0,45526
	43	9	9	9	6	3	0	36	4966	0,00725	0,31172
	44	6	8	3	4	2	0	23	4776	0,00482	0,21189
	45	3	1	1	2	2	0	9	5168	0,00174	0,07837
	46	0	2	1	2	0	0	5	4844	0,00103	0,04748
	47	3	1	1	1	1	0	7	4712	0,00149	0,06982

48	2	1	0	0	0	0	3	4710	0,00064	0,03057
49	0	1	0	0	0	0	1	4510	0,00022	0,01086
50	0	1	1	0	0	0	2	5207	0,00038	0,01920
51	0	0	0	0	0	0	0	4413	0,00000	0,00000
52	0	0	0	0	0	0	0	4670	0,00000	0,00000
53	0	0	0	0	0	0	0	4591	0,00000	0,00000
54	0	0	0	0	0	0	0	4605	0,00000	0,00000
55	1	0	0	0	0	0	1	5185	0,00019	0,01061
56	0	0	0	0	0	0	0	4952	0,00000	0,00000
57	0	0	0	0	0	0	0	5036	0,00000	0,00000
58	0	0	0	0	0	0	0	5003	0,00000	0,00000
59	0	0	0	0	0	0	0	5058	0,00000	0,00000
65 и более	0	0	0	0	0	0	0	x*	x	x
Возраст неизвестен	1	1	0	1	0	0	3	x	x	x
Всего	2585	2477	1914	696	314	6	7992	229956	1.68414	48.86248

\*здесь и далее при расчете среднего возраста матери при рождении ребенка в каждой очередности рождения данные о рождениях в возрастной категории «65 и более» и «возраст неизвестен» при расчете не учитываются

Информация для оценки среднего возраста матери при рождении ребенка, в том числе в разрезе очередности рождений, представлена в таблице «Динамика абсолютного числа рождений в Республике Северная Осетия-Алания в разрезе возраста матери и очередности рождения детей за период 2018-2021 годы, возрастные коэффициенты рождаемости».

$$\text{Средний возраст матери} = \frac{\sum(Kx \cdot B)}{\sum Kx},$$

где:  $Kx$  – возрастные коэффициенты рождаемости, вычисляемые как отношение числа родившихся за год детей у матери данного возраста к среднегодовой численности женщин данного возраста;

$B$  – возраст матери при рождении ребенка.

Таким образом, средний возраст матери, в том числе и по очередности рождения детей, рассчитанный по Республике Северная Осетия-Алания, выглядит следующим образом.

Оптимальным возрастом для рождения первенца признается возраст с 20 до 26 лет, и тенденция к ежегодному увеличению среднего возраста матери автоматически отодвигает или уменьшает число последующих рождений детей.

Состав населения по брачному и семейному состоянию является важной и активно действующей на рождаемость частью демографической структуры населения. Брачно-семейная структура главным образом формируется под влиянием брачного поведения населения, хотя определенную роль в этом процессе играют миграция, смертность и в том числе овдовение.

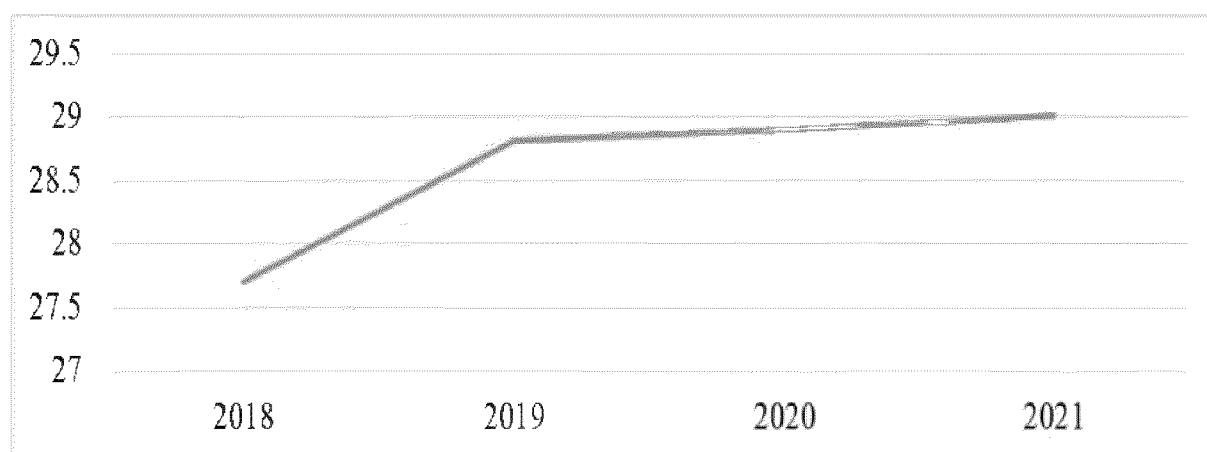
Таблица

Динамика среднего возраста матери при рождении ребенка в Республике Северная Осетия-Алания

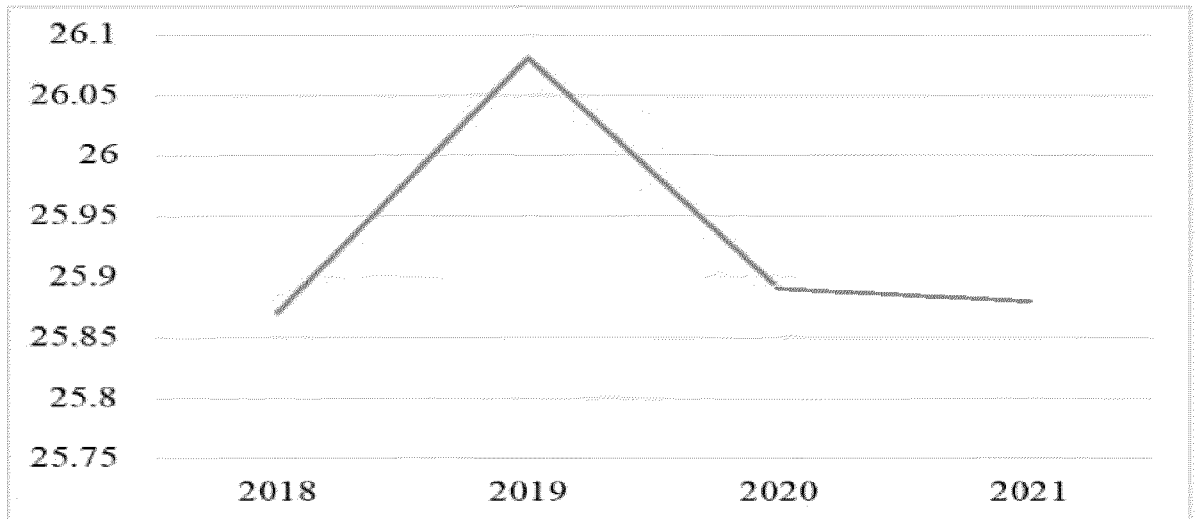
Год	Средний возраст матери при рождении ребенка, лет	в том числе по очередности рождений детей				
		первый	второй	третий	четвертый	пятый и более
2018	28,70	25,87	28,55	31,60	32,88	34,00
2019	28,81	26,08	28,60	31,53	33,30	34,24
2020	28,90	25,89	28,73	31,68	33,24	34,22
2021	29,01	25,88	28,83	31,91	32,95	34,31

Рисунок

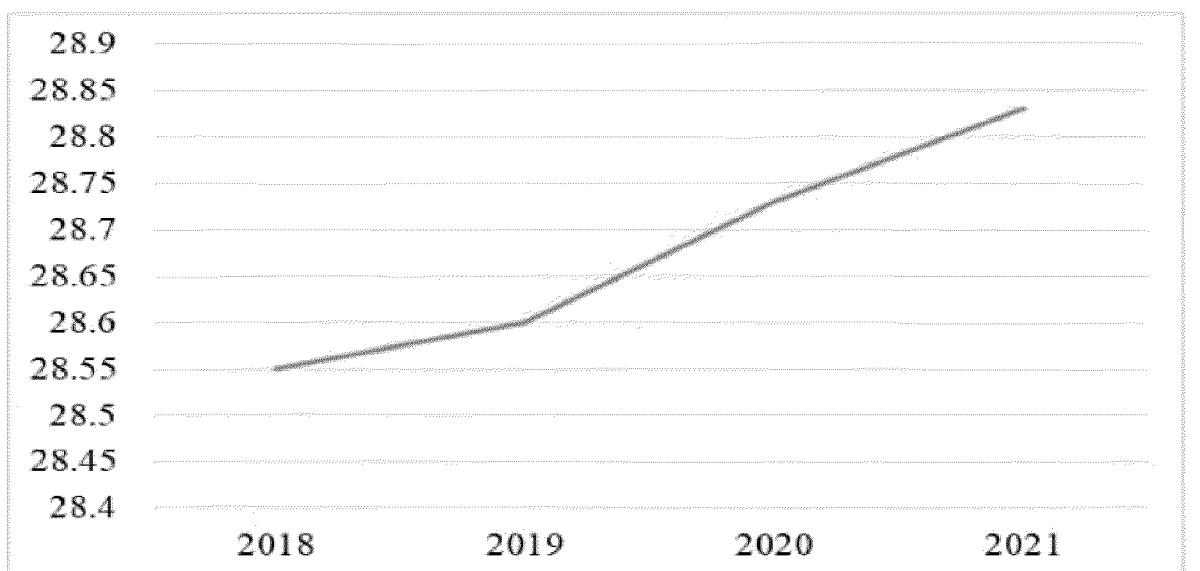
Динамика изменения среднего возраста матери в Республике Северная Осетия-Алания за 2018-2021 годы



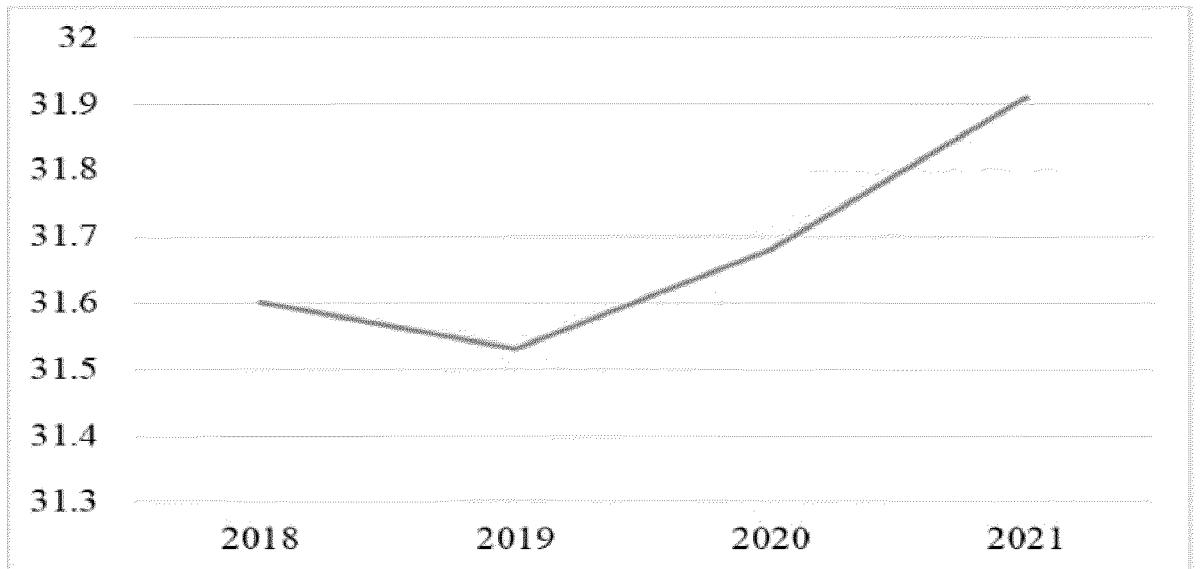
Динамика изменения среднего возраста матери при рождении первого ребенка в Республике Северная Осетия-Алания за 2018-2021 годы



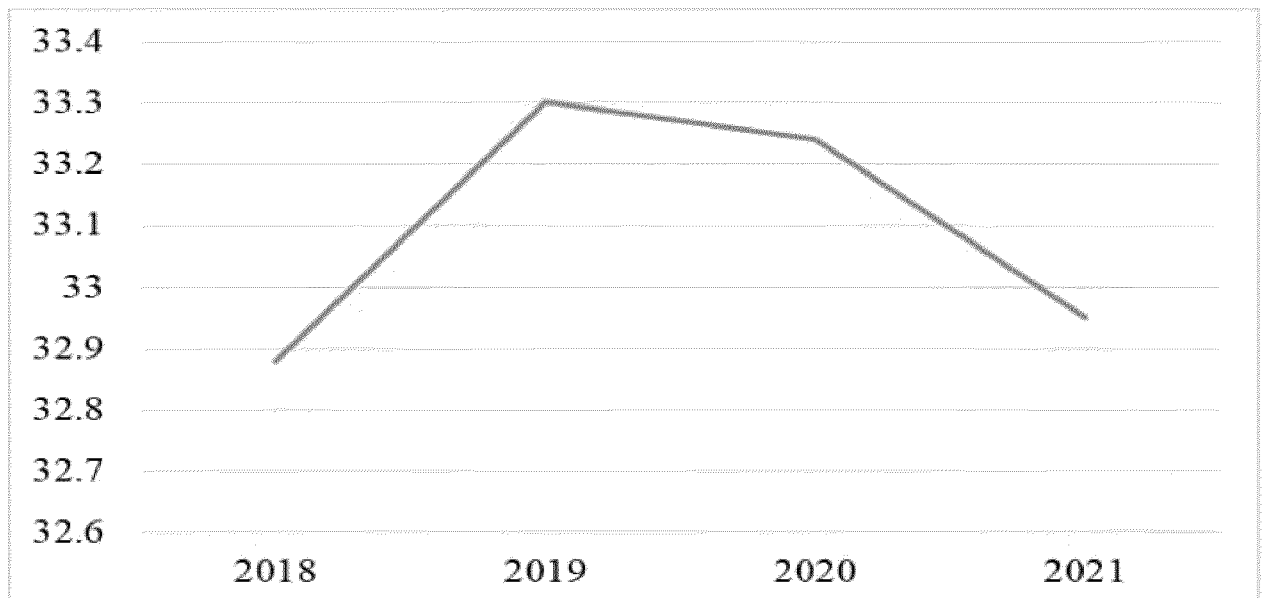
Динамика изменения среднего возраста матери при рождении второго ребенка в Республике Северная Осетия-Алания за 2018-2021 годы



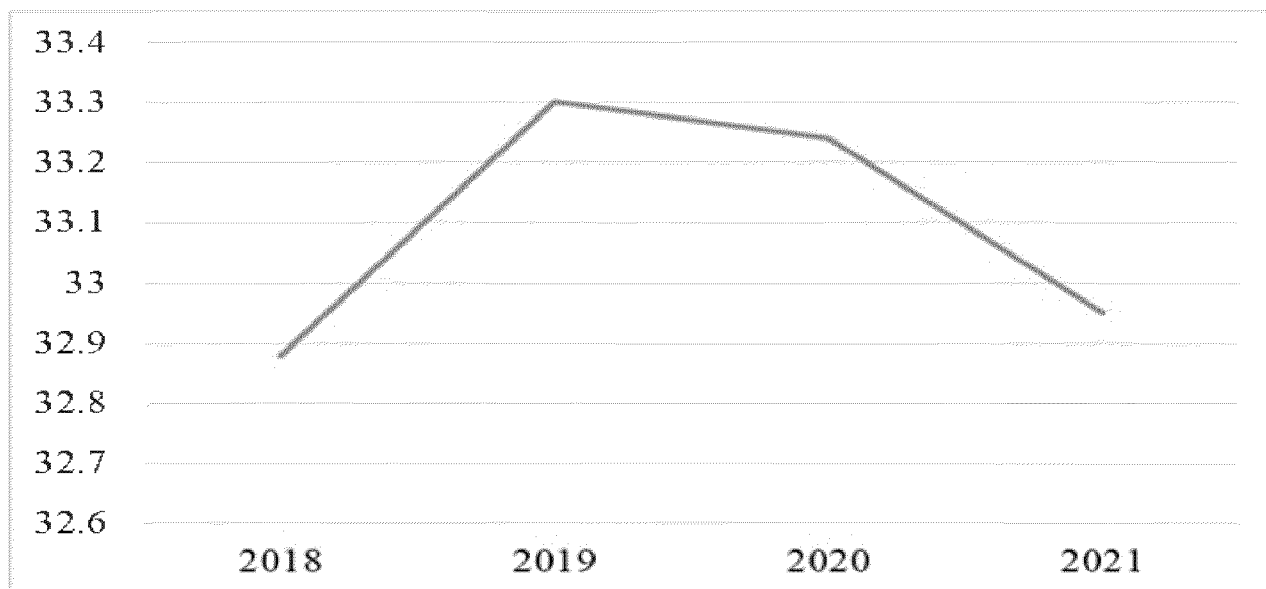
Динамика изменения среднего возраста матери при рождении третьего ребенка в Республике Северная Осетия-Алания за 2018-2021 годы



Динамика изменения среднего возраста матери при рождении четвертого ребенка в Республике Северная Осетия-Алания за 2018-2021 годы



Динамика изменения среднего возраста матери при рождении пятого и более ребенка в Республике Северная Осетия-Алания за 2018-2021 годы



Таблица

Интергенетический интервал между рождениями детей в Республике Северная Осетия-Алания

Год	Интергенетический интервал между рождениями детей, в том числе между (месяц):				
	первым и вторым	вторым и третьим	третьим и четвертым	четвертым и пятым, и последующими	средний
2018	32,18	36,58	15,32	13,47	24,39
2019	30,18	35,24	21,19	11,26	24,47
2020	34,07	35,38	18,71	11,82	24,99
2021	35,36	36,93	12,49	16,31	25,27

Брачное поведение – это важнейшая часть общего демографического поведения населения, целью которого является удовлетворение потребности в браке, поведение, связанное с выбором брачного партнера.

Реальному брачному поведению предшествует формирование брачных установок. Брачные установки – осмысленные основы психологической готовности создания семьи. Эти установки и, соответственно, брачное поведение зависят от экономических, социальных, социокультурных и



других условий, существующих в обществе. Брачные установки динамичны в зависимости от характера и интенсивности изменения этих условий.

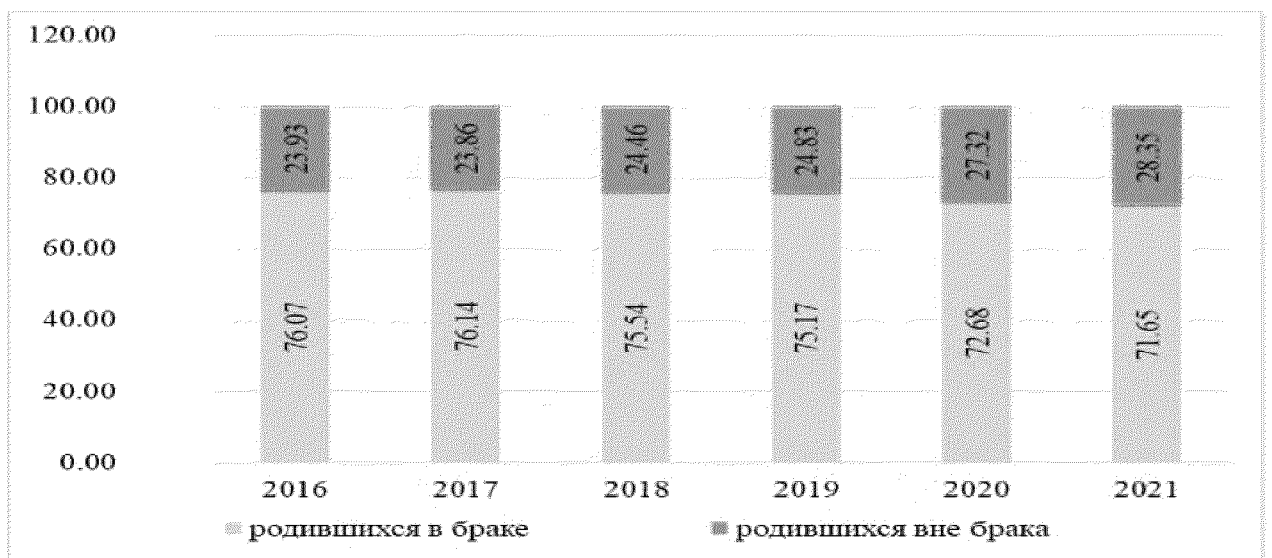
Брачное поведение в демографии рассматривается в основном с точки зрения его влияния на репродуктивное поведение, т. е. на интенсивность рождаемости. Низкий уровень брачности может быть одной из причин снижения рождаемости в России и в Республике Северная Осетия-Алания за период с 2016 по 2021 годы.

Между тем, похищение кавказкой невесты - давний обычай, который весьма популярен и сегодня. Даже власти, старейшины и духовные лидеры Кавказа все чаще выступают за отказ от этого старинного ритуала горцев. Но несмотря на очевидные протесты кража любимой девушки с ее согласия по-прежнему популярна среди осетинской молодежи. Как правило, такие браки довольно долгое время не имеют государственной регистрации, при этом сохраняя социальные признаки семьи в виде общности быта, взаимопомощи, моральной ответственности.

Исследуя долю детей, родившихся в браке, и долю детей, родившихся вне брака, от общей численности рождений в Республике Северная Осетия-Алания и в Российской Федерации за 2016-2021 годы, необходимо отметить, что в Российской Федерации доля детей, рожденных в браке, сократилась на 0,93 % с 78,95 % в 2016 году и в 2021 году составила 78,02 %.

Рисунок

Динамика доли детей, родившихся в браке,  
и доли детей, родившихся вне брака, от общей численности рождений  
в Республике Северная Осетия-Алания за 2016-2021 годы



В Республике Северная Осетия-Алания доля детей, рожденных в браке, за анализируемый период уменьшилась на 4,43 % с 76,07 % в 2016 году до 71,65 % в 2021 году. В 2021 году в республике 2266 детей родились вне брака, что на 103 ребенка больше, чем 2016 году.

Несмотря на такие негативные тенденции, среди большинства людей юридически оформленная семья остается наиболее привлекательной формой совместного проживания супругов и воспитания детей.

Таблица

Динамика доли детей, родившихся в браке, и доли детей, родившихся вне брака, от общей численности рождений в Республике Северная Осетия-Алания и в Российской Федерации за 2016-2021 годы

Год		Родившиеся				
		Всего:	в том числе:			
			в браке	% к общему числу родившихся в браке	вне брака	% к общему числу родившихся вне брака
2016	РФ	1888729	1491141	78,95	397588	21,05
	РСО-Алания	9901	7532	76,07	2369	23,93
2017	РФ	1690307	1332557	78,84	357750	21,16
	РСО-Алания	8985	6841	76,14	2144	23,86
2018	РФ	1604344	1263980	78,78	340364	21,22
	РСО-Алания	9180	6935	75,54	2245	24,46
2019	РФ	1481074	1171844	79,12	309230	20,88
	РСО-Алания	8575	6446	75,17	2129	24,83
2020	РФ	1436514	1125340	78,34	311174	21,66
	РСО-Алания	8220	5974	72,68	2246	27,32
2021	РФ	1398253	1090941	78,02	307312	21,98
	РСО-Алания	7992	5726	71,65	2266	28,35

Таблица

Динамика отношения браков к разводам в Российской Федерации и в Республике Северная Осетия-Алания за 2016-2021 годы

Год	Российская Федерация				Республика Северная Осетия-Алания			
	Браки	Разводы	Отношение браков к разводам	Среднегодовой прирост после предыдущего периода	Браки	Разводы	Отношение браков к разводам	Среднегодовой прирост после предыдущего периода
2016	6,70	4,20	1,60	х	5,10	2,60	1,96	х
2017	7,20	4,20	1,71	0,12	5,00	2,60	1,92	-0,04
2018	6,10	4,00	1,53	-0,19	4,60	2,50	1,84	-0,08
2019	6,50	4,20	1,55	0,02	4,60	2,60	1,77	-0,07
2020	5,30	3,90	1,36	-0,19	4,10	2,50	1,64	-0,13
2021	6,30	4,40	1,43	0,07	4,00	4,10	0,98	-0,66

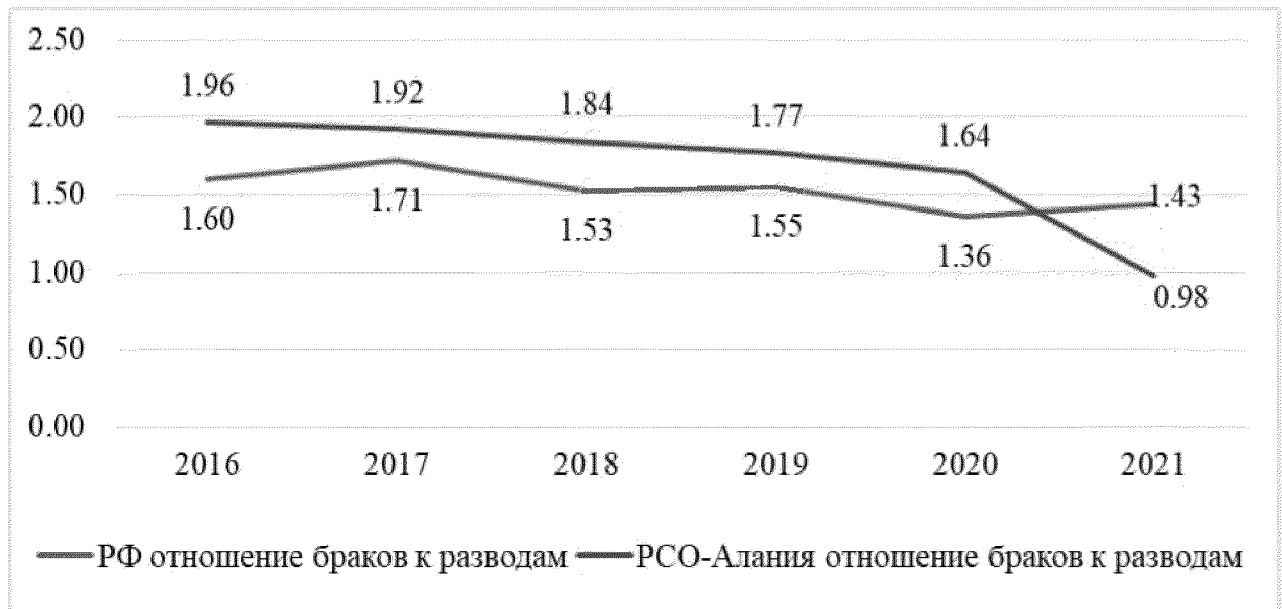
По данным приведенной таблицы четко прослеживается ухудшение брачного состава населения республики. Доля браков снижается, доля разводов выросла на 1,5 %: с 2,6 % в 2016 году до 4,1 % в 2021 году. Доля зарегистрированных браков за 2016-2021 годы сократилась на 21,57 %. В 2021 году отношение между браками и разводами практически приблизилось к единице, а число разводов на 0,10 % превысило долю зарегистрированных браков. Необходимо отметить, что 2021 год для Республики Северная Осетия-Алания был пиковым по числу разводов за весь анализируемый период, и число разводов в 2021 году на 64 % больше показателя 2020 года.

Динамика браков и разводов в целом по Российской Федерации не так однозначно отрицательна, как в Республике Северная Осетия-Алания. Так, доля заключенных браков в Российской Федерации в 2017 году увеличивается на 0,5 % по сравнению с 2016 годом, а в 2018 году снижается на 1,10 %, в 2019 году вновь возросла на 0,4 % и снова сократилась на 1,20 % в 2020 году, чтобы снова на 1,0 % вырасти в 2021 году.

В 2016-2020 годах доля разводов в Российской Федерации сохранялась в среднем на уровне 4,10 % и в 2021 год выросла по сравнению с 2020 годом на 0,50 %, составив 4,40 %.

Рисунок

Динамика отношения браков к разводам в Российской Федерации и в Республике Северная Осетия-Алания за 2016-2021 годы



Динамика абсолютного числа рождений в Республике Северная Осетия-Алания за период с 2016 по 2021 год имеет тенденцию к снижению, и за указанный шестилетний период число рождений сократилось на 1909 детей.

Общая тенденция отражается и на динамике суммарного коэффициента рождаемости, и на коэффициентах рождаемости по очередности первых, вторых детей. За период с 2016 по 2021 годы суммарный коэффициент рождаемости сократился на 0,186 рождений. Снизилась коэффициенты рождаемости первых детей на 0,083 рождений, вторых детей на 0,163 рождений. Однако за аналогичный период наблюдается рост коэффициентов рождаемости третьих, четвертых, пятых и последующих детей: на 0,011; 0,037 и на 0,018 рождений. Данная тенденция свидетельствует о сохранении в республике традиций многодетной семьи и требует дальнейшей поддержки государства.

Анализ динамики суммарного коэффициента рождаемости в разрезе город/ село показывает, что в анализируемом шестилетнем периоде снижение суммарного коэффициента рождаемости проходило неравномерно. Так в сельской местности Республики Северная Осетия-Алания суммарный коэффициент рождаемости снизился на 34,48 %, в городе - на 6,60 %. Определенное влияние на эти показатели оказывают городская инфраструктура и возможность большего выбора присмотра за ребенком, его дошкольное и дополнительное образование, в том числе и группы продленного дня в школах, а также наличие вакансий для трудоустройства родителей с детьми младшего возраста.

Однако тенденция к увеличению среднего возраста матери при рождении ребенка в Республике Северная Осетия-Алания в 2018-2021 годах не сильно сказывается на средних возрастах рождения детей по очередности. Динамика плавная в пределах однолетней возрастной группы во всем анализируемом периоде по всем очередностям рождений.

Средний возраст рождения первенца ближе к 26 годам- 25,93 лет.

Интергенетический интервал, период между последовательными рожденьями, между рожденьями первых и вторых детей в Республике Северная Осетия-Алания за четыре анализируемых года вырос на 9,86 %. Если в 2018 году интервал составлял 32,18 месяца, то в 2021 году уже 35,36 месяца.

Аналогичная ситуация по интергенетическому интервалу между детьми второй и третьей очередности в среднем 36,03 месяца.

Всемирная организация здравоохранения регламентирует оптимальный интергенетический интервал между двумя последовательными родами длительностью 24 + 9 месяцев (промежуток времени между родами и следующим зачатием плюс 9 месяцев гестации).

Между четвертыми, пятыми и последующими детьми интергенетический интервал сокращается почти в половину и составляет 15,07 лет, что может свидетельствовать о незапланированных беременностях.

Считается, что длина интергенетического интервала, большая 36 месяцев, свидетельствует о наличии практики внутрисемейного регулирования рождаемости, о так называемом «сознательном ограничении числа детей в семье» или о стремлении «отсрочить рождение ребенка».

За последние 10 лет в Республике Северная Осетия-Алания происходит постепенное устойчивое снижение числа аборт. В 2016 году количество аборт было 2569, в 2023 году - 1716 (показатель на 1000 женщин фертильного возраста в 2016 году - 14,74, а в 2023 году - уже 10,48). Максимальное снижение показателя числа аборт на 1000 женщин фертильного возраста зафиксировано в 2018 году (снижение на 2,05) и в 2020 году (показатель снизился на 1,72) (см. таблицу и рисунки).

В 2018-2021 годах число аборт на 1000 женщин фертильного возраста в Республике Северная Осетия-Алания в среднем на 48,84 % ниже, чем в целом по Российской Федерации и на 32,6 %, чем по Северо-Кавказскому федеральному округу. Динамика числа аборт на 1000 женщин фертильного возраста как в России в целом, так и по республике снижается в анализируемом периоде. Так, в 2021 году по сравнению с 2018 годом число аборт на 1000 человек женщин в возрасте от 15 до 49 лет снизилось в Республике Северная Осетия-Алания на 14,08 % и на 20,02 % по Российской Федерации.

Однако в регионе продолжает сохраняться высокий удельный вес женщин, прерывающих беременность.

Таблица

Динамика числа женщин сделавших, аборт, в расчете на 1000 женщин фертильного возраста (15-49 лет) в Республике Северная Осетия-Алания за 2016-2021 годы

Год	Число аборт	Число женщин фертильного возраста	Число родов	Отношение числа аборт на 1000 женщин фертильного возраста	Отношение числа аборт на 100 родов
2016	2569	174288	8631	14,74	29,76
2017	2419	172158	7842	14,05	30,85
2018	2043	170297	7597	12,00	26,89
2019	2003	168017	7671	11,92	26,11
2020	1695	166224	7600	10,20	22,30
2021	1716	163774	7402	10,48	23,18

Таким образом, достигнуты определенные успехи в профилактике незапланированной беременности и снижении числа искусственного прерывания беременности.

Число аборт в Республике Северная Осетия-Алания-Алания ниже, чем в целом по Российской Федерации и Северо-Кавказскому федеральному округу (32,6 на 1000 женщин фертильного возраста), однако в регионе

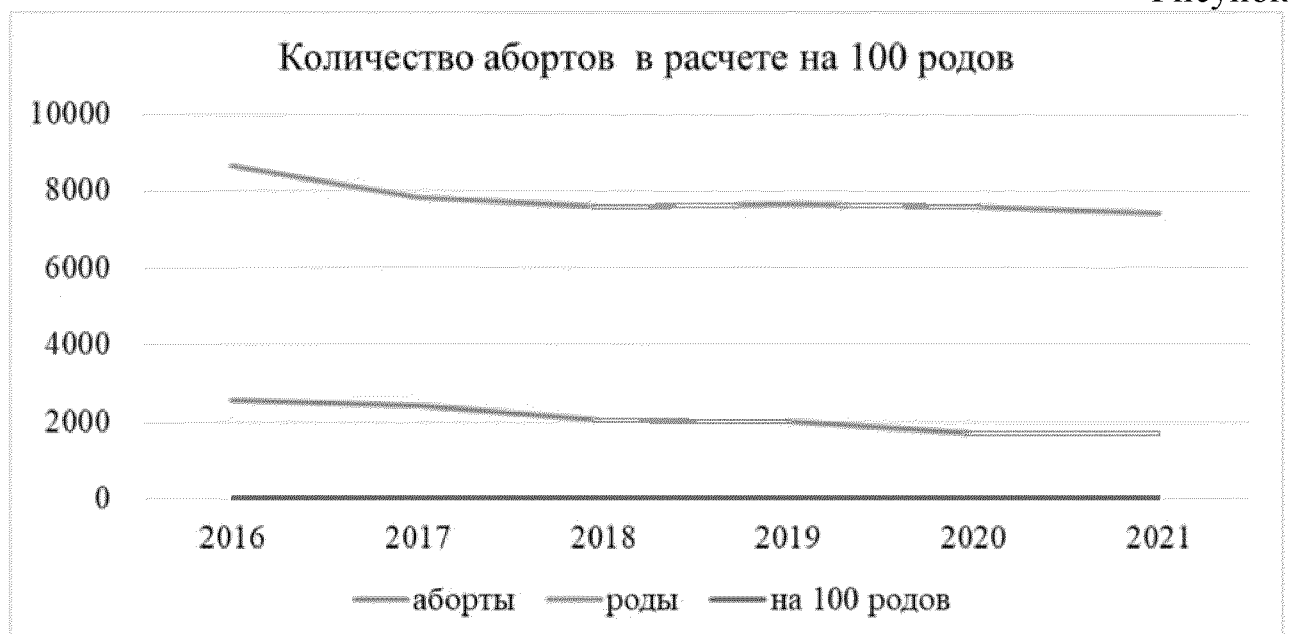
продолжает сохраняться высокий удельный вес женщин, прерывающих беременность.

Рисунок



С целью повышения уровня рождаемости проводится работа по снижению числа аборт, в первую очередь, по повышению эффективности работы центра психологической помощи и кабинетов медико-социальной поддержки беременных, оказавшихся в трудной жизненной ситуации.

Рисунок



Меры по повышению качества работы центра психологической помощи и кабинетов предусматривают возможность получения доабортного консультирования квалифицированного психолога, социального работника,

акушера-гинеколога, специализирующегося на вопросах репродукции беременных женщин, обратившихся на аборт. Используются все доступные методы профилактики аборт: предоставление «недели тишины», проведение информационно-коммуникационных кампаний, сотрудничество с общественными и религиозными организациями.

Медико-социальный портрет женщины в Республике Северная Осетия -Алания, пожелавшей прервать беременность на ранних сроках, составлен на основе анкетирования 536 женщин, обратившихся в женские консультации медицинских организаций Республики Северная Осетия -Алания.

Таблица

	2016	2017	2018	2019	2020	2021
Число женщин, обратившихся по поводу искусственного прерывания беременности, из них:	2013	2001	1231	1236	1197	837
первобеременных	87	85	83	78	71	71
Число женщин, направленных на искусственное прерывание беременности, из них:	1714	1696	1236	1023	871	720
первобеременных	58	30	55	48	44	57
Число женщин, принявших решение о пролонгировании беременности, из них:	299	305	295	213	326	116
первобеременных	29	55	28	30	27	13
Число беременных женщин, прервавших беременность медицинским аборт, из них:	1714	1696	1236	980	871	436
первобеременных	58	30	55	33	44	32
Доля женщин, охваченных доабортным консультированием, %	100	100	100	100	100	100

Анализ данных за 2022 год показал, что 74 % из общего числа обратившихся женщин являются городскими жителями и только 26 % жителями сельской местности. Возраст обратившихся женщин варьируется от 18 до 49 лет:

- до 18 лет – 1,16 %;
- от 18 до 29 лет – 32,8 %;
- от 30 до 39 лет – 54,62 %;
- от 40 до 49 лет – 11,42 %.

Средний возраст женщин, оказавшихся в ситуации репродуктивного выбора составил 27,8 лет.

Около 37 % женщин отмечали, что состоят в зарегистрированном браке, 49 % женщин отмечали, что состоят в незарегистрированном браке, 14 %, что имеют партнера, но не состоят в браке и не сожительствуют.

Около 62 % обратившихся женщин отмечали наличие у себя высшего образования, 38 % женщин имеют среднее профессиональное (училище, техникум, колледж) образование.

Около 63 % женщин отмечали, что не трудоустроены.

Большинство женщин (около 92%) на момент обращения в медицинскую организацию имеют детей, а именно:

- 1 ребенка – 14,02 %;
- 2 детей – 39,74 %;
- 3-их и более детей – 38,6 %;
- нет детей – 7,64 %.

Около 93 % женщин планируют прервать беременность по собственному желанию, около 7 % – по медицинским показаниям на сроках до 12 недель.

Среди основных причин прерывания беременности были выявлены следующие:

- 1) экономические (материальные) трудности – 65 %:  
финансовая неустойчивость семьи – 28,11 %;  
отсутствие постоянной работы – 12,26 %;  
недостаточная площадь жилья – 15,48 %;  
карьеру или боязнь потерять работу – 9,15 %;
- 2) семейные обстоятельства – 10%:  
партнер/ супруг – участник СВО;  
болезнь родителей, некому за ними ухаживать;  
внезапная смерть близкого родственника;  
отец ребенка находится в заключении, и т.д.;
- 3) незапланированная беременность – 8 % (из них 7% женщин отмечали использование различных способов контрацепции во избежание наступления нежелательной беременности);
- 4) нестабильность отношений с отцом ребенка – 5 %:  
бросил, как только узнал о беременности;  
низкий уровень удовлетворенности браком;  
жалобы на бездействие и низкие доходы мужа;  
4% обратившихся женщин отмечали, что находятся на грани развода с мужем и т.д.;
- 5) проблемы со здоровьем – 4%:  
переболела сама или партнер/ супруг COVID-19;  
недавно перенесенные операции/ кесарево, сломала руку/ногу, имеет хронические заболевания и т.д.;
- б) страхи, связанные с внутриутробным развитием пренейта (не зная о наступившей беременности, женщина употребляла алкоголь/ лекарственные препараты, подвергалась различного рода облучениям: МРТ, КТ и т.д.) – 4%;



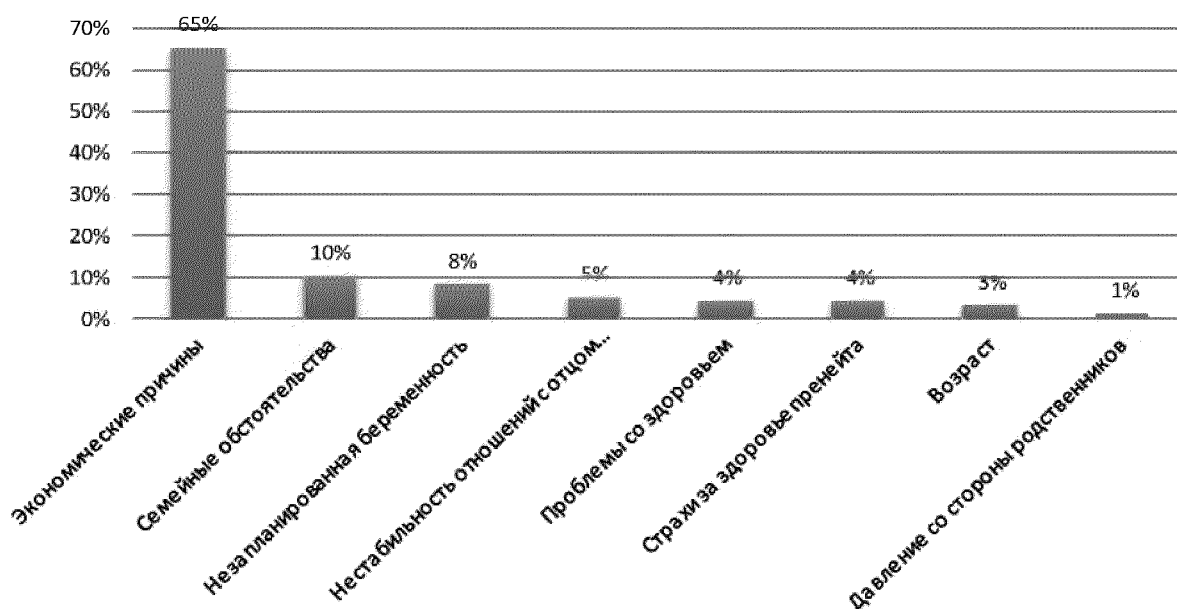
7) возраст (беременные женщины в возрасте 39 лет и старше, как правило, имеют подросших детей и не планируют заводить ребенка, ссылаясь на то, что это не соответствует их возрасту; около 2% женщин данной категории отметили, что уже имеют внуков и рожать детей им уже стыдно, необходимо помочь в воспитании внуков и т.д.) – 3%;

8) давление со стороны ближайшего окружения (родители, близкие родственники, партнер, подруги, знакомые и т.д.) – 1%.

Причины прерывания беременности наглядно представлены на рисунках ниже.

Рисунок

Основные причины прерывания беременности  
в Республике Северная Осетия-Алания в 2022 году



Одной из распространенных причин, побуждающих женщину на искусственное прерывание беременности, в I-ом полугодии 2022 года явилась информация о военной спецоперации на Украине, а во II-ом полугодии 2022 года – о частичной мобилизации мужского населения. Подобные сообщения вызывали у женщин чувство страха, тревоги и неопределенности в будущем, что, в свою очередь, побуждало к прерыванию наступившей даже запланированной беременности. Около 30-32% обратившихся женщин отмечали, что их партнер/ супруг - участник спецоперации и в связи с тем, что политическая обстановка в стране неспокойна, у них отсутствует «уверенность в завтрашнем дне», а также есть много беспокойства за жизнь и судьбу партнера/ супруга. В нынешних реалиях социально-политической нестабильности сохранять беременность они не планируют. Большинство женщин, попадающие в данную категорию,

отмечали, что их партнер/ супруг не знают о факте наступления беременности, и делиться подобной информацией с ним они не планируют.

Также среди причин, побуждающих женщин прервать беременность, все еще сохраняется страх, связанный с распространением малоизученной инфекцией COVID-19 или ее различных вариаций (штампов). Женщины, переболевшие короновиральной инфекцией, или женщины, в семьях которых болел данным вирусом супруг, стремились прервать наступившую беременность, т.к. переживали за негативные последствия, которые могут сказаться на здоровье пренейта. Около 3 % обратившихся женщин отмечали в качестве причины, побуждающей их к прерыванию беременности, перенесенную болезнь COVID-19 и, как следствие, подвержение собственного организма компьютерной томографии и лечению антибиотиками при первых неделях беременности. Тем самым возникал страх родить нездорового ребенка, в связи с чем принимали решение прервать беременность.

При первой беременности у женщин младше 18 лет, а также в возрастном периоде от 18 до 28 лет беременность, как правило, наступала вне брака и была нежелательной, незапланированной, в связи с чем боязнь рассказать родителям о беременности, неготовность отца ребенка взять на себя ответственность, материальная неспособность в одиночку воспитывать ребенка побуждала женщин к прерыванию беременности.

Рисунок

Экономические (материальные) трудности как причина прерывания беременности в Республике Северная Осетия-Алания в 2022 году



В медицинскую организацию обратились 77 женщин из муниципальных районов Республики Северная Осетия-Алании (Алагирская ЦРБ, Ардонская ЦРБ, Дигорская ЦРБ, Ирафская ЦРБ, Кировская ЦРБ,

Моздокская ЦРБ, Правобережная ЦРБ, Пригородная ЦРБ), с целью проведения процедуры прерывания беременности в 1 квартале 2023 года.

Возраст обратившихся женщин - от 22 до 45 лет.

Средний возраст женщин - 26,2 лет.

Обратившиеся женщины в основном проживают в сельской местности, чаще всего состоят в незарегистрированном браке (59 %) и имеют 3-ех и более детей (68 %).

Имеют среднее профессиональное образование 71 % женщин, обратившихся за прерыванием беременности. Среди женщин из муниципальных образований большое количество нетрудоустроенных женщин (74 %). С целью прерывания беременности большинство женщин (95 %) обращается по собственному желанию на сроке до 12 недель, аргументируя свое решение трудным финансовым положением.

Рисунок

#### Сравнительный анализ причин прерываний беременности среди организаций муниципальных районов Республики Северная Осетия-Алания и г. Владикавказ



Несмотря на проводимую в женских консультациях медицинских организаций Республики Северная Осетия-Алания успешную практику доабортного консультирования, многие женщины имеют низкую контрацептивную грамотность, ошибочное представление и недостаточно полную информацию о вреде аборта, в связи с чем почти в половине случаев прерывание беременности является следствием контрацептивной неудачи, отсутствием финансовых средств для приобретения контрацептивов.

Таким образом, обеспечение средствами контрацепции на бесплатной основе послужит снижению числа обращений женщин с целью прерывания беременности.

Еще один резерв роста рождаемости – повышение доступности и эффективности вспомогательных репродуктивных технологий (ЭКО). В рамках территориальной программы государственных гарантий бесплатного оказания гражданам медицинской помощи планируется увеличение к 2024 году количества проведенных процедур ЭКО до 270 в год.

Таблица

Динамика числа женщин, которым проведено ЭКО, числа случаев постановки на учет по беременности после проведения ЭКО, числа родившихся детей после ЭКО и доли женщин, у которых наступила беременность в результате ЭКО

Наименование показателя	2016	2017	2018	2019	2020	2021	2022
Число женщин, которым проведено ЭКО	239	242	243	268	261	250	213
Число случаев постановки на учет по беременности после проведения ЭКО	65	75	65	95	71	108	81
Число родов у женщин после ЭКО	63	77	62	71	93	109	114
Количество родившихся детей в результате ЭКО	63	77	62	81	106	111	136
Доля женщин, у которых наступила беременность, %	27.2	31.0	26.7	35.4	27.2	43.2	38.0

Рисунок



Данные из таблицы демонстрируют положительную динамику эффективности вспомогательных репродуктивных технологий (ЭКО) за

2016-2022 годы (прирост данного показателя составил в 2021 году +159,0, в 2022 году +139,2 в сравнении с 2016 годом).

В Республике Северная Осетия-Алания уровень занятости женщин, имеющих детей дошкольного возраста (48,40 %), в 2019 году значительно (на 18,60 %) ниже общероссийского показателя, составляющего 67,0 %. Динамика показателя занятости женщин, имеющих детей младшего возраста, в республике отрицательная, и за 2016-2022 годы показатель сократился на 9,80 %, составив в 2022 году 38,60 %. Динамика уровня занятости женщин с детьми дошкольного возраста в Республике Северная Осетия-Алания в среднем за период с 2019 по 2021 годы составляет 45,3 %, что на 5,2 процентных пункта ниже аналогичного показателя по СКФО (50,5 %) и на 21,7 процентных пункта ниже показателя по Российской Федерации (67 %).

Вместе с тем анализ разбивки по годам свидетельствует, что уровень занятости женщин имел тенденцию к снижению в 2020 году относительно показателя 2021 года на 6,9 процентных пункта (снижение произошло с 48,4 в 2019 году до 41,5 в 2020 году) в Республике Северная Осетия-Алания. Такая же тенденция характерна и для субъектов СКФО - с разницей в 2,2 процентных пункта (с 51,9% - в 2019 году до 49,7% - в 2020 году). По Российской Федерации в целом снижение уровня занятых женщин составило 1 процентный пункт (с 67 в 2019 году до 66% в 2020 году). Данная ситуация связана с пандемией коронавирусной инфекции Covid 19 на всей территории Российской Федерации, когда все макроэкономические показатели имели тенденцию на снижение.

Рисунок





ГБУЗ «Республиканский санаторий для детей с родителями «Юность» МЗ РСО-Алания	0,0	100,0	0,0	100,0	100,0	100,0	0,0
ГБУЗ «Республиканский санаторий для детей с родителями «Фиагдон» МЗ РСО-Алания	100,0	66,7	100,0	50,0	50,0	50,0	50,0
ГБУЗ «Республиканская клиническая больница скорой медицинской помощи» МЗ РСО-Алания	0,0	96,0	0,0	88,0	100,0	108,3	0,0
<b>Врачи неонатологи</b>							
ГБУЗ «Алагирская центральная районная больница» МЗ РСО-Алания	100	0	0	0	0	0	0
ГБУЗ «Ардонская центральная районная больница» МЗ РСО-Алания	100	200	0	0	0	0	0
ГБУЗ «Кировская центральная районная больница» МЗ РСО-Алания	100	0	0	0	0	0	0
ГБУЗ «Моздокская центральная районная больница» МЗ РСО-Алания	80	80	40	0	0	50	50
ГБУЗ «Правобережная центральная районная клиническая больница» МЗ РСО-Алания	44,4	22,2	66,7	88,9	44,4	33,3	66,7
ГБУЗ «Пригородная центральная районная больница» МЗ РСО-Алания	50	150	150	50	0	0	0
ГБУЗ «Республиканская детская клиническая больница» МЗ РСО-Алания	84,8	84,8	97,0	97,0	84,8	72,7	75,7
ГБУЗ «Республиканская клиническая больница» МЗ РСО-Алания	50,0	51,4	51,4	57,1	62,9	94,7	94,7
ГБУЗ «Родильный дом №1» МЗ РСО-Алания	71,4	57,1	57,1	57,1	80,0	71,4	57,1
ГБУЗ «Родильный дом №2» МЗ РСО-Алания	80	80	80	87,5	60	75	62,5
<b>Врачи-акушер-гинекологи</b>							
ГБУЗ «Алагирская центральная районная больница» МЗ РСО-Алания	76,6	88,9	87,8	77,8	88,9	77,8	66,7
ГБУЗ «Ардонская центральная районная больница» МЗ РСО-Алания	105,9	94,1	100,0	100,0	94,1	100,0	90,0
ГБУЗ «Дигорская центральная районная больница» МЗ РСО-Алания	177,8	109,1	109,1	109,1	109,1	109,1	100,0
ГБУЗ «Ирафская центральная районная больница» МЗ РСО-Алания	133,3	100,0	150,0	150,0	150,0	150,0	150,0
ГБУЗ «Кировская центральная районная больница» МЗ РСО-Алания	95,2	111,1	153,8	153,8	123,1	123,1	92,3
ГБУЗ «Моздокская центральная районная больница» МЗ РСО-Алания	63,8	68,1	72,3	66,7	79,2	89,4	89,4
ГБУЗ «Правобережная центральная районная клиническая больница» МЗ РСО-Алания	101,9	107,1	89,3	96,4	73,7	70,0	92,9
ГБУЗ «Пригородная центральная районная больница» МЗ РСО-Алания	97,8	97,8	97,7	83,7	97,7	80,9	84,4

ГБУЗ «Республиканская детская клиническая больница» МЗ РСО-Алания	133,3	133,3	200,0	200,0	200,0	66,7	57,1
ГБУЗ «Республиканская клиническая больница» МЗ РСО-Алания	108,2	94,4	117,8	112,7	108,3	106,7	98,2
ГБУЗ «Республиканский кожно-венерологический диспансер» МЗ РСО-Алания	100,0	100,0	100,0	100,0	100,0	100,0	100,0
ГБУЗ «Республиканский клинический центр фтизиопульмонологии» МЗ РСО-Алания	100,0	100,0	100,0	100,0	100,0	100,0	100,0
ГБУЗ «Республиканский эндокринологический диспансер» МЗ РСО-Алания	100,0	100,0	100,0	100,0	100,0	100,0	100,0
ГБУЗ «Республиканский лечебно-физкультурный диспансер» МЗ РСО-Алания	0,0	200,0	200,0	200,0	200,0	200,0	400,0
ГБУЗ «Детская поликлиника № 1» МЗ РСО-Алания	200,0	200,0	200,0	200,0	300,0	300,0	200,0
ГБУЗ «Детская поликлиника № 2» МЗ РСО-Алания	100,0	100,0	100,0	100,0	100,0	100,0	100,0
ГБУЗ «Детская поликлиника № 3» МЗ РСО-Алания	200,0	200,0	200,0	200,0	200,0	200,0	200,0
ГБУЗ «Детская поликлиника № 4» МЗ РСО-Алания	200,0	200,0	100,0	100,0	100,0	100,0	100,0
ГБУЗ «Поликлиника №1» МЗ РСО-Алания	103,8	103,7	94,3	102,0	98,1	113,1	109,1
ГБУЗ «Поликлиника №4» МЗ РСО-Алания	138,1	131,9	102,0	104,2	104,2	104,2	105,3
ГБУЗ «Поликлиника №7» МЗ РСО-Алания	133,3	145,9	108,2	121,3	116,9	112,4	118,3
ГБУЗ «Республиканская психиатрическая больница» МЗ РСО-Алания	200,0	200,0	200,0	200,0	200,0	200,0	200,0
ГБУЗ «Родильный дом №1» МЗ РСО-Алания	126,7	120,0	108,5	101,7	294,7	88,1	88,1
ГБУЗ «Родильный дом №2» МЗ РСО-Алания	100,0	87,5	79,2	89,4	59,7	76,6	80,9
ГБУЗ «Республиканский центр охраны здоровья семьи и репродукции» МЗ РСО-Алания	71,4	69,2	69,2	76,9	76,9	84,6	84,6
ГБУЗ «Республиканский центр по профилактике и борьбе со СПИД и инфекционными заболеваниями» МЗ РСО-Алания	0,0	0,0	0,0	0,0	0,0	0,0	0,0
ГБУЗ «Республиканская клиническая больница скорой медицинской помощи» МЗ РСО-Алания	130,9	138,2	130,9	142,9	156,5	152,4	100,0
ФГБУ «Северо-Кавказский многопрофильный медицинский	100,0	114,3	114,3	114,3	114,3	114,3	114,3



центр» Минздрава России							
ФГБОУ ВО «Северо-Осетинская государственная медицинская академия» Минздрава России	76,2	90,9	80,0	88,9	75,0	53,3	53,3

Таблица

**Информация о доступности услуг, предоставляемых дошкольными образовательными организациями Республики Северная Осетия-Алания**

Муниципальные образования	Количество детских дошкольных образовательных учреждений			Численность детей, охваченных дошкольным образованием			Количество детей, поставленных на учет для предоставления места			Численность детей, не обеспеченных местом в ДОУ в 2019-2021 годах
	2019 год	2020 год	2021 год	2019 год	2020 год	2021 год	2019 год	2020 год	2021 год	
Алагирский район	21	21	21	1841	1633	1630	62	128	185	0
Ардонский район	18	17	17	1537	1481	1454	69	96	151	0
Дигорский район	11	11	11	1085	999	1011	23	55	37	0
Ирафский район	11	11	11	605	561	510	24	13	9	0
Кировский район	13	13	13	1146	944	966	16	61	39	0
Моздокский район	37	49	49	4042	3998	4097	258	680	740	0
Правобережный район	24	27	27	2931	2757	2516	162	368	376	0
Пригородный район	26	26	26	3625	3431	3029	132	319	401	0
г. Владикавказ	76	74	74	19522	18299	18120	1598	2560	2534	0
Всего по РСО- Алания	237	249	249	36334	34103	33333	2334	4280	4472	0

В 2019-2021 годах количество детских дошкольных образовательных организаций увеличилось на 5 %, или 12 учреждений, и составило в 2021 году 249. При этом численность детей, охваченных дошкольным образованием, за аналогичный период сократилась на 8,26 % или на 3001 ребенка.

Количество детских дошкольных образовательных организаций пропорционально численности района и количеству детей дошкольного возраста. Наибольшее количество таких учреждений сосредоточено в столице республики в г.Владикавказ и затем в наибольших по площади и по численности населения районах республики (Моздокском и Пригородном).

Количество детей, поставленных на учет для предоставления места в детских дошкольных образовательных организациях за 2019-2021 годы увеличилось в 1,91 раза, или на 2138 детей. Необходимо отметить, что детей, не обеспеченных местами в детских дошкольных образовательных организациях, нет.

Из таблицы видно, что численность детей дошкольного возраста в районах республики значительно меньше, чем в г.Владикавказ. Так, в 2021 году в г.Владикавказ проживало на 2907 детей дошкольного возраста больше, чем во всех районах республики вместе взятых.

Средняя нагрузка на одну организацию дошкольного образования составляет почти 102 ребенка, но наблюдается значительная диспропорция при анализе по муниципальным образованиям.

Так плотность загрузки в г.Владикавказ составляет 245 детей на одно учреждение, а в Пригородном районе - 117 детей. Однако в Ирафском районе Республики Северная Осетия-Алания средняя загрузка организаций дошкольного образования составляет только 46 детей.

Таблица

Информация о доступности услуг, оказываемых группами продленного дня в общеобразовательных организациях Республики Северная Осетия-Алания

Муниципальные образования	Образовательные организации (школы), единиц		Численность детей, охваченных услугами, человек		Доля детей, охваченных услугами, %	
	2020 год	2021 год	2020 год	2021 год	2020 год	2021 год
Алагирский район	3	5	450	473	12	12,2
Ардонский район	2	1	181	129	5	4,9
Дигорский район	0	0	0	0	0	0
Ирафский район	0	0	0	0	0	0
Кировский район	0	0	0	0	0	0
Моздокский район	2	1	306	319	2,5	2,5
Правобережный район	11	10	489	483	2,5	2,6
Пригородный район	1	1	283	286	8,9	8,8
г. Владикавказ	37	39	2156	2317	5,7	5,5
Всего	57	57	3865	4007	4,3	4,3

В Республике Северная Осетия-Алания число образовательных организаций, в которых есть группы продленного дня для детей младших классов, относительно постоянное и составляет в 2021 году 57 школ. При этом основное число школ с группами продленного дня находятся в г.Владикавказ, где число таких организаций увеличилось в 2021 году по сравнению с 2020 годом на 2 единицы. В Алагирском районе республики в двух школах дополнительно ввели группы продленного дня. Однако в Ардонском, Моздокском и Правобережном районах Республики Северная Осетия-Алания без сокращения доли охваченных детей на одну единицу в каждом сократилось число школ с услугами продленного дня.

Следует отметить, что в отдаленных сельских районах, таких как Дигорский, Ирафский и Кировский, вообще услуги продленного дня для детей младших классов не предоставляются. Это связано с традиционным укладом семей, когда несколько поколений семьи проживает совместно и присмотр за детьми младшего школьного возраста осуществляют бабушки и дедушки, а также наблюдается низкая трудовая занятость женщин.

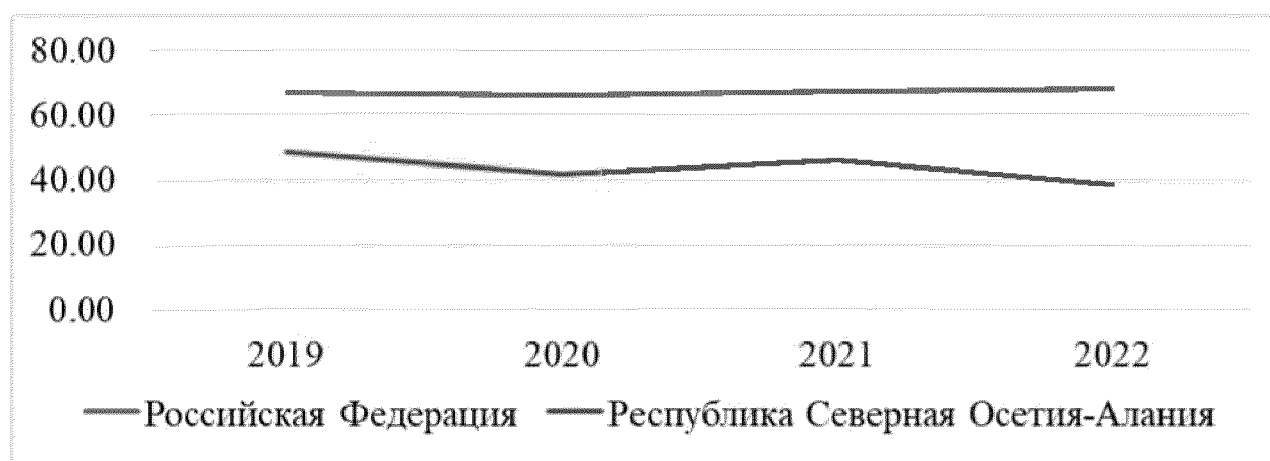
**Уровень занятости женщин, имеющих детей дошкольного возраста  
(процент, значение показателя за год)**

	2019	2020	2021	2022
Российская Федерация	67,00	66,00	67,10	67,90
Республика Северная Осетия-Алания	48,40	41,50	46,00	38,60
Отклонение значения РСО-Алания от РФ, (+, -)	-18,60	-24,50	-21,10	-29,30
Среднегодовой прирост после предыдущего периода	x	-6,90	4,50	-7,40

По итогам 2021 года, когда ситуация стала налаживаться, уровень занятости женщин вырос как по всей Российской Федерации (возрос на 1,1 процентного пункта), составив 67,1%, так и по СКФО (на 0,3 процентных пункта), составив 50%. По Республике Северная Осетия-Алания анализируемый показатель составил 46 %, (что выше аналогичного показателя 2020 года на 4,5 процентных пункта).

Рисунок

**Уровень занятости женщин, имеющих детей дошкольного возраста  
(процент, значение показателя за год)**



Исходя из мер, направленных на увеличение доли занятых женщин, в Республике Северная Осетия-Алания в рамках государственных программ и национальных проектов прогнозируется рост уровня занятых женщин в прогнозных периодах до 2025 года. В частности, Комитет Республики Северная Осетия-Алания по занятости населения реализует следующие мероприятия в рамках Государственной программы Республики Северная Осетия-Алания «Содействие занятости населения Республики Северная Осетия-Алания» на 2014-2025 годы, утвержденной постановлением Правительства Республики Северная Осетия-Алания от 28 октября 2013 года № 383, способствующие росту уровня занятости женщин с детьми:

профессиональное обучение и дополнительное профессиональное образование отдельных категорий граждан;

временное трудоустройство несовершеннолетних граждан в возрасте от 14 до 18 лет в свободное от учебы время.

Таблица

Общая площадь жилых помещений, приходящаяся в среднем на одного жителя (квадратный метр, значение показателя за год)

		2016	2017	2018	2019	2020	2021
Российская Федерация	Всего	24,90	25,20	25,80	26,28	24,90	27,78
	Города и поселки городского типа	24,50	24,80	25,40	25,93	26,72	27,62
	Сельский населенный пункт	26,10	26,60	26,90	27,33	27,50	28,25
Республика Северная Осетия-Алания	Всего	28,00	28,40	28,70	29,19	29,58	30,22
	Города и поселки городского типа	31,60	32,00	32,30	32,80	33,31	34,19
	Сельский населенный пункт	21,50	21,90	22,20	22,68	22,87	23,10
Отклонение значения РСО-Алания от РФ, (+, -)		3,10	3,20	2,90	2,91	4,68	2,44
Среднегодовой прирост после предыдущего периода		x	0,40	0,30	0,49	0,39	0,64

Общая площадь жилых помещений, приходящаяся в среднем на одного жителя, в Республике Северная Осетия-Алания в период с 2016 года по 2021 год выросла на 2,22 %, в том числе площадь жилых помещений на одного жителя в городской местности увеличилась на 2,59 %, а в сельской местности - на 1,60 %. Показатель по Республике Северная Осетия-Алания выше значения по Российской Федерации за весь анализируемый период и на 2,44 % в 2021 году. Динамика показателя положительная с тенденцией к росту как в Российской Федерации, так и в республике.

Площадь жилых помещений, в среднем на одного городского жителя в стране в целом, в среднем приходящаяся на 4,78 % меньше чем на 1 жителя сельской местности. Однако в динамике с 2016 года по 2021 год соотношение город/ село по Российской Федерации выравнивается. Так, в 2016 году на одного городского жителя приходится на 6,13 % меньше общей площади жилых помещений на 1 сельского жителя, а в 2021 году разрыв сократился и общая площадь, приходящаяся на селянина, превысило долю горожанина на 2,23 %.

В Республике Северная Осетия-Алания разрыв между общей площадью жилых помещений, приходящийся в среднем на одного жителя

города и села, более значительный и обратный показателю по Российской Федерации. В республике на одного городского жителя приходилось в среднем от 31,60 кв. метра в 2016 году до 34,19 кв. метра в 2021 году, что в среднем на 46,14 % больше, чем площадь, приходящаяся на одного жителя села. Если в целом по стране наблюдается тенденция к сглаживанию разрыва, то в Республике Северная Осетия-Алания в 2016-2021 годах он только возрастает. Так, если в 2016 году на одного жителя сельского населенного пункта приходилось жилых помещений на 46,98 % меньше, чем на горожанина, то в 2021 году уже на 48,01 % меньше. При этом общая площадь жилых помещений, приходящаяся в среднем на одного жителя как в городе так и в селе, выросла.

Такой разрыв между жилой площадью, приходящейся на городского и сельского жителя, может быть обусловлен традиционной сельской многодетностью и семейным укладом, когда совместно проживают несколько поколений.

Рисунок

Общая площадь жилых помещений, приходящаяся в среднем на одного жителя (квадратный метр, значение показателя за год)



Анализируя площади жилого фонда в Республике Северная Осетия-Алания, необходимо отметить высокую долю помещений, обеспеченных всеми видами благоустройства, в общей площади жилищного фонда до 97,21 % в 2021 году. В структуре город/ село жилой фонд в городах имеет более высокий процент благоустройства за весь рассматриваемый период: от 94,30 % в 2016 году до 99,36 % в 2021 году, что на 17,47 % больше, чем в Российской Федерации в целом.

Доля площади жилищного фонда в сельской местности, обеспеченного всеми видами благоустройства, в общей площади жилищного фонда в республике также достаточно высокая и имеет тенденцию к увеличению. Так, в 2016 году к благоустроенному жилому фонду в сельской

местности относилось 89,30 % жилья, а к 2021 году показатель вырос на 2,19 % и составил уже 91,49 %.

По сравнению с аналогичным показателем по Российской Федерации в Республике Северная Осетия-Алания жилищного фонда, обеспеченного всеми видами благоустройства, в общей площади жилищного фонда, на 57,80 % в 2016 году и на 52,39 % в 2021 году больше.

Таблица

Доля площади жилищного фонда, обеспеченного всеми видами благоустройства, в общей площади жилищного фонда в Российской Федерации и в Республике Северная Осетия-Алания (процентов, значение показателя за год)

		2016	2017	2018	2019	2020	2021
Российская Федерация	Всего	66,00	66,60	67,20	68,60	69,46	70,49
	Города и поселки городского типа	78,70	79,10	79,10	80,10	80,57	81,30
	Сельский населенный пункт	31,50	32,60	34,20	36,30	37,53	39,10
Республика Северная Осетия-Алания	Всего	92,90	93,70	95,00	96,60	97,31	97,21
	Города и поселки городского типа	94,30	94,80	96,70	99,20	99,35	99,36
	Сельский населенный пункт	89,30	90,60	90,70	89,80	91,95	91,49
Отклонение значения РСО-Алания от РФ, (+, -)		26,90	27,10	27,80	28,00	27,85	26,72
Среднегодовой прирост после предыдущего периода		х	0,80	1,30	1,60	0,71	-0,10

В Республике Северная Осетия-Алания в 2021 году более 1,5 тысячи молодых семей стоят на учете в качестве нуждающихся в жилых помещениях, что в 1,6 раза больше, чем в 2016 году.

За период с 2016 года по 2021 год доля молодых семей, улучшивших жилищные условия, от числа молодых семей, состоящих на учете в качестве нуждающихся в улучшении жилищных условий в республике увеличилась в 2,3 раза. Но за рассматриваемый период динамика улучшения жилищных условий молодых семей была неравномерна. Так, в 2017 году только 1,75 % (16 молодых семей) смогли улучшить свои жилищные условия. Однако в 2018 году доля таких семей составила 16,52 %.


Рисунок

Доля площади жилищного фонда, обеспеченного всеми видами благоустройства, в общей площади жилищного фонда в Российской Федерации и в Республике Северная Осетия-Алания (процентов, значение показателя за год)



Рисунок

Динамика показателей доля площади жилищного фонда, обеспеченного всеми видами благоустройства, в общей площади жилищного фонда и общей площади жилых помещений, приходящаяся в среднем на одного жителя в Республике Северная Осетия-Алания



Провести сравнительный анализ доли молодых семей, улучшивших жилищные условия, от числа молодых семей, состоящих на учете в качестве нуждающихся в улучшении жилищных условий, в Республике Северная Осетия-Алания и в Российской Федерации довольно сложно ввиду неравномерности и нестабильности обеспечения жилыми помещениями в республике. Так, в начале рассматриваемого периода доля обеспеченных в Российской Федерации всего на 29,98 % выше, чем в республике, в 2017 году

этот разрыв в показателях был 72,00 %. Но в 2018 и 2019 годах показатель доли обеспеченных семей по Республике Северная Осетия-Алания превысил общероссийский соответственно в 2,4 и в 1,75 раза. Однако уже в 2020 году республиканская обеспеченность превзошла российскую на 8,97 %, а в 2021 году и вовсе стала меньше показателя по Российской Федерации на 12,61 %, что отражено на графике ниже.

Таблица

Число молодых семей, состоящих на учете в качестве нуждающихся в жилых помещениях, в том числе улучшивших жилищные условия в Российской Федерации и в Республике Северная Осетия-Алания за 2016-2021 годы

Год	Молодые семьи, нуждающиеся в жилых помещениях	Республика Северная Осетия-Алания	Российская Федерация
2016	Состоящие на учете	974	387683
	в том числе улучшившие жилищные условия	число семей	40
		доля, %	4,11
2017	Состоящие на учете	914	357817
	в том числе улучшившие жилищные условия	число семей	16
		доля, %	1,75
2018	Состоящие на учете	1029	331601
	в том числе улучшившие жилищные условия	число семей	170
		доля, %	16.52
2019	Состоящие на учете	1154	312855
	в том числе улучшившие жилищные условия	число семей	150
		доля, %	13,00
2020	Состоящие на учете	1320	292700
	в том числе улучшившие жилищные условия	число семей	101
		доля, %	7.65
2021	Состоящие на учете	1580	258563
	в том числе улучшившие жилищные условия	число семей	93
		доля, %	5.89

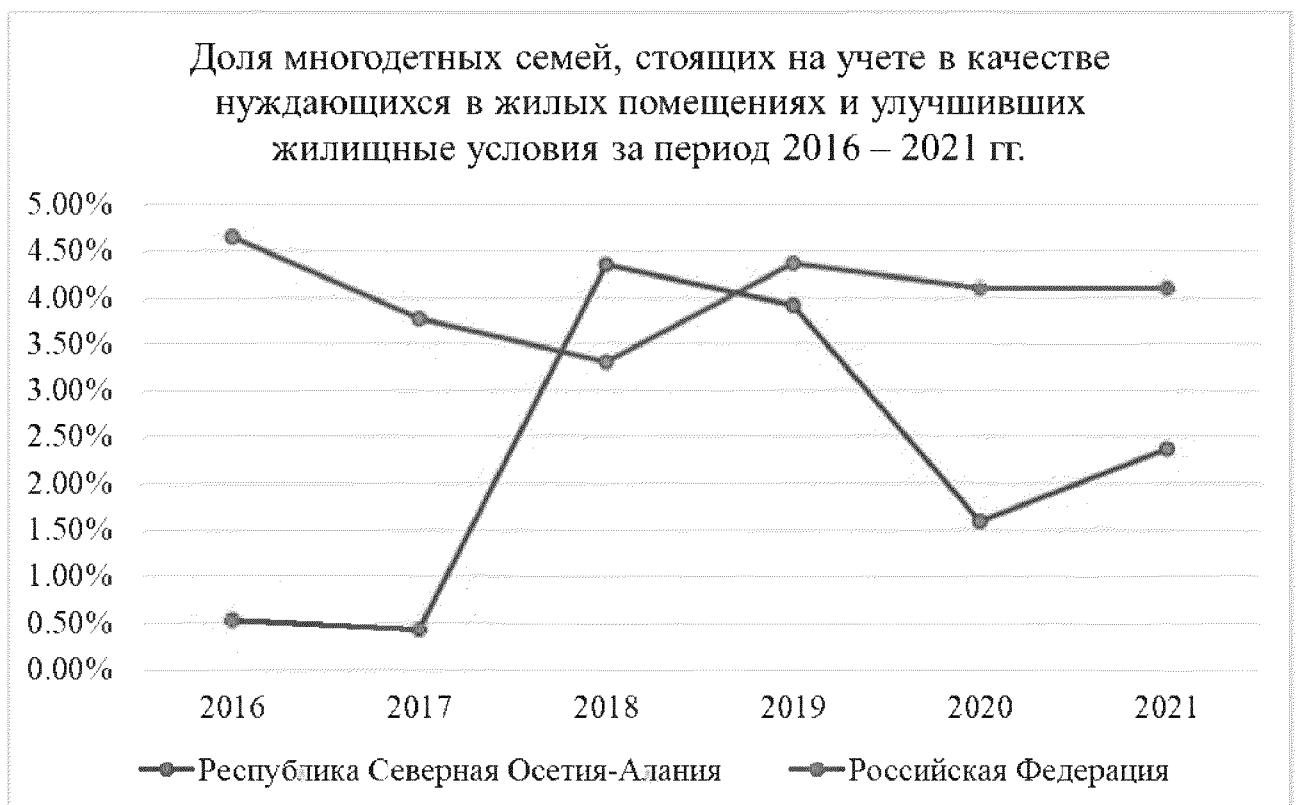
Динамика числа многодетных семей, состоящих на учете в качестве нуждающихся в жилых помещениях, в том числе улучшивших жилищные условия, в Республике Северная Осетия-Алания аналогична динамике молодых семей. Наблюдаются рост числа многодетных семей, нуждающихся в улучшении жилищных условий и неравномерная динамика их обеспечения.



Рисунок



Рисунок



Таблица

Число многодетных семей, состоящих на учете в качестве нуждающихся в жилых помещениях, в том числе улучшивших жилищные условия в Российской Федерации и в Республике Северная Осетия-Алания за 2016-2021

Год	Многодетные семьи, нуждающиеся в жилых помещениях		Республика Северная Осетия-Алания	Российская Федерация
2016	Состоящие на учете		380	129207
	в том числе улучшившие жилищные условия	число семей	2	6013
		доля, %	0,53	4,65
2017	Состоящие на учете		465	131585
	в том числе улучшившие жилищные условия	число семей	2	4963
		доля, %	0,43	3,77
2018	Состоящие на учете		459	132587
	в том числе улучшившие жилищные условия	число семей	20	4378
		доля, %	4,36	3,30
2019	Состоящие на учете		307	132389
	в том числе улучшившие жилищные условия	число семей	12	5776
		доля, %	3,91	4,36
2020	Состоящие на учете		314	134099
	в том числе улучшившие жилищные условия	число семей	5	5504
		доля, %	1,59	4,10
2021	Состоящие на учете		380	133838
	в том числе улучшившие жилищные условия	число семей	9	5480
		доля, %	2,37	4,09

В начале рассматриваемого периода - в 2016 и 2017 годах - доля обеспеченных в Российской Федерации в 10 раз выше, чем в республике. Но в 2018 году показатель обеспеченности многодетных семей жилыми посещениями в республике на 1,36 % выше российского, в 2019 году показатели по республике и по России равны. Показатель доли обеспеченных семей по Республике Северная Осетия-Алания превысил общероссийский соответственно в 2,4 и в 1,75 раза. В конце периода - 2020 году и в 2021 году - доля многодетных семей, улучшивших жилищные условия, от числа многодетных семей, состоящих на учете в качестве нуждающихся в улучшении жилищных условий, в Республике Северная Осетия-Алания была 2,51 и в 1,68 раза меньше, чем в Российской Федерации.

#### **IV. Анализ мер социальной поддержки повышения рождаемости и поддержки семей с детьми**

Важным направлением деятельности в социальной сфере Республики Северная Осетия-Алания является развитие и совершенствование государственной семейной политики, практическое решение задач по дальнейшему улучшению положения детей, усилению социальной поддержки семьи, материнства и детства, оздоровлению демографической ситуации, укреплению института семьи.

В Республике Северная Осетия-Алания ведется системная работа по реализации государственной политики, нацеленной на рост эффективности мер социальной поддержки детей и семей, имеющих детей.

Для обеспечения адресности, конкретности и действенности проводимой социальной политики в Республике Северная Осетия-Алания в основу системы мер социальной поддержки малообеспеченных семей с детьми положен дифференцированный подход к социальной поддержке семей различных типов с учетом оценки их социально-экономического положения.

В рамках Закона Республики Северная Осетия-Алания от 2 декабря 1997 года № 15-3 «О семейной политике в Республике Северная Осетия-Алания» для стимулирования рождаемости и улучшения социально-экономического положения семей с детьми установлены следующие меры социальной поддержки:

бесплатное обеспечение лекарственными средствами детей в возрасте до 6 лет, приобретаемыми по рецептам врачей;

право первоочередного приема в детские дошкольные организации и выплаты компенсации части родительской платы в размере 70 % размера указанной родительской платы;

дети первых трех лет в семьях со среднедушевым доходом ниже величины прожиточного минимума по заключению врачей обеспечиваются специальными продуктами детского питания бесплатно. Беременные женщины и кормящие матери в семьях со среднедушевым доходом ниже прожиточного минимума по заключению врачей обеспечиваются витаминными минеральными комплексами бесплатно за счет средств республиканского и местных бюджетов;

компенсация расходов на оплату жилых помещений и коммунальных услуг в размере 30 % многодетным малоимущим семьям.

Порядок предоставления компенсации расходов на оплату жилых помещений и коммунальных услуг установлен постановлением Правительства Республики Северная Осетия-Алания от 29 марта 2016 года № 107 «О порядке и условиях предоставления социальных гарантий на оплату жилья и коммунальных услуг отдельным категориям граждан в Республике Северная Осетия-Алания».

Меры социальной поддержки по оплате жилья и коммунальных услуг

предоставляются многодетным малоимущим семьям, проживающим в домах независимо от вида жилищного фонда, и не распространяются на установленные Правительством Российской Федерации случаи применения повышающих коэффициентов к нормативам потребления коммунальных услуг.

В 2022 году выплату малообеспеченным семьям денежной компенсации оплаты жилищно-коммунальных услуг ежемесячно получали 3106 семей, в 2021 году - в 3299 семей, в 2022 году - 2200 семей.

Семьям при рождении трех и более детей одновременно предоставляется социальная компенсация (субсидия) на приобретение жилья из расчета 18 квадратных метров на каждого новорожденного ребенка. Право на получение компенсации предоставляется семьям, среднедушевой доход в которых ниже величины прожиточного минимума, установленного в Республике Северная Осетия-Алания, при условии добросовестного исполнения семейных (родительских) обязанностей по воспитанию и содержанию детей. Порядок предоставления субсидии на приобретение жилья определяется постановлением Правительства Республики Северная Осетия-Алания от 12 апреля 2016 года № 125. Субсидия является дополнительной мерой адресной социальной поддержки многодетных семей и представляет собой единовременную выплату семьям (гражданам) при рождении (усыновлении, удочерении) трех и более детей одновременно.

Размер субсидии определяется на момент принятия решения о предоставлении субсидии из расчета 18 квадратных метров на каждого новорожденного (усыновленного, удочеренного) ребенка и средней стоимости 1 квадратного метра жилья в республике. Решение о предоставлении субсидии оформляется приказом Министерства труда и социального развития Республики Северная Осетия-Алания.

В 2020 году двум семьям предоставлена социальная компенсация на приобретение жилья при рождении трех и более детей одновременно. В 2021 году обращений на получение субсидии не поступало (Управлением ЗАГС Республики Северная Осетия-Алания зафиксирован один случай рождения тройни), в 2022 году 2 семьи получили выплату.

В рамках Закона Республики Северная Осетия-Алания от 16 февраля 2012 года № 3-РЗ «О предоставлении гражданам, имеющим трех и более детей, земельных участков на территории Республики Северная Осетия-Алания» семьи, в которых воспитываются трое и более детей имеют право единожды получить на безвозмездной основе (бесплатно) земельный участок из муниципальной собственности как для сельскохозяйственных нужд (сад, огород, дача), так и для индивидуального жилищного строительства.

В соответствии с Законом Республики Северная Осетия – Алания от 1 марта 2005 года №7-РЗ «О государственном ежемесячном пособии гражданам, имеющим детей» и постановлением Правительства Республики Северная Осетия-Алания от 23 сентября 2005 года №260 «Об утверждении Положения о порядке назначения и выплаты государственного адресного

пособия гражданам, имеющим детей» установлено государственное адресное пособие малообеспеченным семьям.

Пособие на ребенка назначается и выплачивается одному из родителей (усыновителей, опекунов, попечителей) на каждого рожденного, усыновленного, принятого под опеку (попечительство) ребенка до достижения им возраста шестнадцати лет (на учащегося общеобразовательной организации - до окончания им обучения, но не более чем до достижения им возраста восемнадцати лет) в семьях, имеющих размер среднедушевого дохода ниже величины прожиточного минимума на душу населения, установленной в Республике Северная Осетия-Алания.

Размер пособия на ребенка увеличивается:

а) на 100 процентов - на детей одиноких матерей;

б) на 50 процентов - на детей, родители которых уклоняются от уплаты алиментов, либо в других случаях, предусмотренных законодательством Российской Федерации, когда взыскание алиментов невозможно; на детей военнослужащих, проходящих военную службу по призыву в качестве сержантов, старшин, солдат и матросов, а также курсантов военных профессиональных образовательных организаций и военных образовательных организаций высшего образования до заключения контракта о прохождении военной службы.

Выплата ежемесячного пособия на ребенка в 2020 году осуществлена 38686 получателям, в 2021 году - 37928 получателям, в 2022 году - 44231 получателю.

Постановлением Правительства Республики Северная Осетия-Алания от 15 сентября 2005 года № 259 «Об утверждении Положения о порядке назначения и выплаты ежемесячного государственного пособия гражданам, пострадавшим в результате террористического акта 1-3 сентября 2004 года в г. Беслан, имеющим детей, родившихся после 1 сентября 2004 года» установлено ежемесячное государственное пособие гражданам, пострадавшим в результате террористического акта 1-3 сентября 2004 года в г. Беслан, имеющим детей, родившихся после 1 сентября 2004 года.

Ежемесячное государственное пособие гражданам, пострадавшим в результате террористического акта 1-3 сентября 2004 г. в г. Беслан, имеющим детей, родившихся после 1 сентября 2004 года, выплачивается в следующем размере:

при рождении первого ребенка - 1000 рублей;

при рождении второго ребенка - 1500 рублей;

при рождении третьего ребенка и последующих детей - 2000 рублей.

Выплата производится без учета количества детей, родившихся до 1 сентября 2004 года.

В 2020 году ежемесячное пособие на ребенка жителям г. Беслан, имеющим детей, родившихся после 1 сентября 2004 года, выплачено 143 получателям, в 2021 году - 156 получателям, в 2022 году - 390 получателям.

В Республике Северная Осетия-Алания установлена дополнительная мера социальной поддержки семей в денежной форме - в виде единовременной выплаты на каждого рожденного ребенка.

Выплата установлена постановлением Правительства Республики Северная Осетия-Алания от 23 ноября 2007 года № 302.

Выплата осуществляется на одного из родителей ребенка, родившегося в Республике Северная Осетия-Алания не ранее 1 января 2007 года, при условии фактического проживания родителя в Республике Северная Осетия-Алания на момент рождения ребенка.

Размер единовременной выплаты составляет 1000 рублей. В случае рождения одновременно двух и более детей единовременные вклады зачисляются на каждого ребенка.

В 2020 году единовременное денежное пособие выплачено 4064 получателям, в 2021 году - 3835 получателям, в 2022 году - 4721 получателю.

Согласно распоряжению Главы Республики Северная Осетия-Алания от 14 декабря 2021 года № 333-рг «О мерах социальной поддержки семей с новорожденными детьми» семьи с новорожденными детьми, постоянно проживающие в Республике Северная Осетия-Алания, обеспечиваются подарочными комплектами.

В состав подарочного комплекта, утвержденный приказом Министерства труда и социального развития Республики Северная Осетия-Алания, входит конверт-одеяло, плед-уголок, комбинезоны-слип, боди с коротким и длинным рукавом, штанишки, распашонки, ползунки, чепчики, шапочки, носки, антицарапки, слюнявчики, платочки и подгузники.

Подарочный комплект выдается семьям с новорожденным ребенком (новорожденными детьми) бесплатно, без учета материального и имущественного положения семьи.

В случае рождения двух и более детей подарочный комплект предоставляется на каждого новорожденного ребенка.

Подарочный комплект выдается женщине, родившей (усыновившей) ребенка, или отцу (усыновителю), или опекуну ребенка, являющимся гражданами Российской Федерации.

В 2022 году 7100 семьям с новорожденными детьми в родильных домах предоставлены подарочные комплекты детских принадлежностей.

Кроме того, в республике семьям, имеющим детей, выплачивается дополнительная мера социальной поддержки в виде республиканского материнского (семейного) капитала в соответствии с Законом Республики Северная Осетия-Алания от 18 апреля 2012 года № 12-РЗ «О республиканском материнском (семейном) капитале в Республике Северная Осетия-Алания». Республиканский материнский (семейный) капитал на третьего или последующего ребенка предусмотрен в размере 50000 руб.

Право на распоряжение средствами республиканского материнского (семейного) капитала может быть реализовано не ранее чем по истечении

трех лет со дня рождения (усыновления) третьего или последующего ребенка.

Средства республиканского материнского (семейного) капитала могут быть использованы в полном объеме либо по частям по следующим направлениям:

1) улучшение жилищных условий на территории Республики Северная Осетия-Алания;

2) лечение ребенка (детей);

3) приобретение товаров и услуг, предназначенных для социальной адаптации и интеграции в общество детей-инвалидов;

4) подготовка детей к школе (приобретение канцелярских принадлежностей, школьной и спортивной формы, обуви и других необходимых вещей);

5) погашение задолженности по оплате жилищно-коммунальных услуг.

Выплата средств республиканского материнского (семейного) капитала осуществлена в 2020 году 3754 семьям, в 2021 году - 1756 семьям, в 2022 году - 1691 семье.

С целью повышения уровня информированности граждан о мерах социальной поддержки проводится работа по совершенствованию информационного сопровождения региональных проектов и взаимодействия с населением, в том числе:

демонстрация информационных материалов на официальном сайте Министерства труда и социального развития Республики Северная Осетия-Алания и страницах в социальных сетях;

публикация информационных материалов в республиканских газетах (республиканская ежедневная газета «Северная Осетия» и районные издания);

еженедельные пресс-подходы по вопросам назначения и осуществления выплат по мерам социальной поддержки семей с детьми;

интервью, выступления руководителя и администратора проекта на региональном телевидении с разъяснениями по вопросам системы мер финансовой поддержки семей в зависимости от очередности рождений детей, увеличения периода активного долголетия и продолжительности здоровой жизни, системы долговременного ухода за гражданами пожилого возраста и инвалидами.

Памятка о порядке предоставления новых видов государственной поддержки семей с детьми, в том числе ежемесячной выплаты в связи с рождением (усыновлением) первого ребенка, ежемесячного пособия на третьего и последующих детей, а также ежемесячных выплат на детей в возрасте от трех до семи лет включительно распространяется при выдаче свидетельств о рождении, в родильных домах и детских поликлиниках.

Обратная связь с заинтересованной аудиторией обеспечивается на официальных страницах в социальных сетях.

В Республике Северная Осетия-Алания также предоставляются меры

социальной поддержки в форме услуг - путем организации отдыха и оздоровления детей, предоставления услуг социального обслуживания семьям с детьми, лицам без определенного места жительства и занятий, безнадзорным и беспризорным детям.

Семьям с детьми уделяется первостепенное внимание:

при оказании адресной материальной помощи семьям, оказавшимся в критической жизненной ситуации, детям из многодетных, неполных, замещающих семей, нуждающимся в высокотехнологичных видах неотложной медицинской помощи из средств резервного фонда Правительства Республики Северная Осетия-Алания;

при проведении общереспубликанских и районных мероприятий: новогодние и рождественские праздники, празднование Дня защиты детей, Дня матери, детских спартакиад, фестивалей творчества и др.;

в ходе организации и проведения детских оздоровительных кампаний;

при оказании адресной социальной, гуманитарной, натуральной помощи.

В республике сформирована и развивается многопрофильная сеть учреждений социального обслуживания семей с детьми, осуществляются мероприятия по комплексной модернизации и развитию инфраструктуры организаций социальной защиты населения, разработаны законодательные и иные нормативные правовые акты в сфере социального обслуживания, ежегодно внедряются новые социальные технологии. С целью организации стабильного доступа к социальным услугам нуждающихся в них семей, в том числе проживающим в отдаленных от администрации сельских поселениях и садоводческих товариществах со слаборазвитой социально-бытовой и транспортной инфраструктурой, при учреждениях социального обслуживания населения республики созданы и работают патронажные отделения с мобильными службами.

Ведется системный контроль за соблюдением принципа адресности и дифференцированного подхода при организации социального сопровождения и патронажа, предоставлении различных видов услуг и оказании помощи в первоочередном порядке семьям с детьми и детям, находящимся в трудной жизненной ситуации, нарушающей основы жизнедеятельности семьи, не позволяющей семье в достаточной степени осуществлять свои основные социально-экономические, психолого-педагогические, социально-адаптационные, социально-бытовые и иные функции.

Важной практической мерой государственной поддержки семей с детьми является обеспечение безопасного, полноценного и доступного оздоровительного отдыха.

Во исполнение Закона Республики Северная Осетия-Алания от 9 февраля 2011 года № 4-РЗ «Об основах отдыха, оздоровления и занятости детей в Республике Северная Осетия-Алания» субъектами республиканской системы отдыха детей ежегодно проводится значительная работа по организации отдыха, оздоровления и занятости детей и подростков.



На финансирование детской оздоровительной кампании 2022 года в республиканском бюджете было предусмотрено 184 265,96 тыс. рублей, в том числе субвенции республиканского бюджета на оплату стоимости наборов продуктов питания в оздоровительных лагерях с дневным пребыванием при муниципальных образовательных учреждениях и учреждениях дополнительного образования в период школьных каникул в объеме 42 984,90 тыс. рублей.

В детской оздоровительной кампании 2022 года приняли участие 140 организаций отдыха детей и их оздоровления, расположенных в республике, в том числе:

организации отдыха детей и их оздоровления с дневным пребыванием - 134;

стационарные загородные организации отдыха детей и их оздоровления - 6.

На Черноморском побережье Краснодарского края принимали детей 7 организаций отдыха детей и их оздоровления.

В 2022 году в организации отдыха детей и их оздоровления направлено 32688 человек, в том числе в летний период охвачено всеми формами отдыха- 18039 чел.

На Черноморском побережье Краснодарского края в 2022 году отдохнули 1933 ребенка и 220 детей-инвалидов, детей с ограниченными возможностями здоровья, детей с ослабленным здоровьем с сопровождающими их лицами.

Традиционно в приоритетном порядке организовывается отдых и оздоровление детей, находящихся в трудной жизненной ситуации, - 27274 человек.

83% детей, оказавшихся в трудной жизненной ситуации, охвачены различными формами отдыха и оздоровления.

В оздоровительных лагерях и санаторно-оздоровительных учреждениях различных типов созданы благоприятные условия для всестороннего развития детей, в том числе организации содержательного досуга, проведения культурно-массовых мероприятий, работы по историко-краеведческому и патриотическому воспитанию, а также для обеспечения медицинского обслуживания, проведения под контролем медицинских работников физкультурных и закаляющих мероприятий. Реализованы разнообразные воспитательные программы, направленные на развитие познавательных и творческих данных детей.

В республике проводится активная информационная работа по освещению детской оздоровительной кампании в СМИ. Организована круглосуточная работа телефона «горячей линии» по вопросам организации детского отдыха и оздоровления детей.

В целях соблюдения пункта 2 статьи 12.1 Федерального закона от 24 июля 1998 года №124-ФЗ «Об основных гарантиях прав ребенка в Российской Федерации» и в соответствии с Методическими рекомендациями

Министерства образования и науки Российской Федерации по обеспечению организации отдыха и оздоровления детей на официальном сайте Министерства труда и социального развития Республики Северная Осетия-Алания в информационно-телекоммуникационной сети «Интернет» ежегодно размещаются реестр организаций отдыха детей и их оздоровления, расположенных на территории Республики Северная Осетия-Алания, перечень туристических маршрутов, нормативные правовые акты в сфере организации отдыха детей и их оздоровления, перечень документов, необходимых для направления детей в организации отдыха детей и их оздоровления.

Обеспечен рост эффективности и доступности предоставляемых комплексных социальных услуг семьям с детьми. 18 учреждениями социального обслуживания семей и детей в 2022 году предоставлено комплексных услуг 36036 гражданам.

В 2022 году за содействием в поиске подходящей работы в Комитет Республики Северная Осетия-Алания по занятости населения обратились 8 526 женщин, что составляет 24 % от общей численности обратившихся граждан, в том числе:

604 человека - родители, имеющие несовершеннолетних детей (3,8 % из общей численности обратившихся граждан), из них:

13 человек (2 %) - одинокие родители;

220 человек (36 %) - многодетные родители.

Из численности родителей, обратившихся в Комитет Республики Северная Осетия-Алания по занятости населения:

172 женщины, имеющие детей в возрасте 0-6 лет (28 %);

243 женщины, имеющие детей в возрасте 7-17 лет (40 %).

В 2022 году 4 917 женщин, имеющих детей, зарегистрированы в качестве безработных, что составляет 54 % от общей численности граждан, признанных безработными, и 58 % от численности обратившихся женщин.

В 2022 году трудоустроено 1 505 женщин, или 17 % от общей численности обратившихся женщин, из них:

1 092 женщины трудоустроены на постоянную работу (в том числе 222 человека в рамках реализации государственной социальной помощи на основании социальных контрактов);

413 женщин на временную работу, в том числе:

360 человек на общественные работы.

53 человека испытывают трудности в поиске работы.

104 безработные женщины направлены на профессиональное обучение, 901 женщина направлена на обучение в рамках национального проекта «Демография».

Численность женщин, получивших в 2022 году государственные услуги по:

профессиональной ориентации – 4745 человек;

психологической поддержке – 829 человек;

социальной адаптации – 915 человек.

В Республике Северная Осетия-Алания сформирована система образования, позволяющая каждому реализовать свое право на образование и стать успешным и востребованным в обществе. Она включает в себя сеть учреждений различных типов и видов.

В настоящее время в Республике Северная Осетия-Алания функционирует 210 дошкольных образовательных организаций, воспитанниками которых являются 34 947 детей. В системе дошкольного образования работает 3578 педагога, в том числе 594 в сельской местности.

Услуги общего образования предоставляют 190 государственных и муниципальных образовательных организаций и 4 частные организации, 11 учреждений интернатного типа с круглосуточным пребыванием детей (в том числе 4 коррекционных образовательных учреждений). В системе общего образования работают 6814 педагога. Количество детей в общеобразовательных организациях – 92543 человека.

## **II. Целевые показатели Региональной программы**

В Республике Северная Осетия-Алания прогноз количества рождений в 2023-2025 годах отрицательный, показывающий ежегодное снижение ожидаемой численности родившихся при любом варианте прогноза.

При среднем варианте прогноза общее число родившихся в 2023-2025 годах ежегодно будет снижаться в среднем на 270 человек и общее снижения к 2025 году составит 539 детей.

При высоком варианте прогноза сокращение численности рожденных детей в 2025 году составит 623 ребенка, или 7,4 % от ожидаемого числа рождений 2023 года, со средней ежегодной убылью 4,16 %.

По низкому варианту прогноза общее снижение численности рожденных за период составит 449 детей, или 6,8 %, со средней ежегодной убылью 3,57 %.

Основной показатель Региональной программы «Целевое количество рождений в Республике Северная Осетия-Алания» принят по среднему варианту демографического прогноза.

Дополнительные показатели Региональной программы учитывают совокупные усилия органов государственной власти, принимаемые с целью увеличения рождаемости в Республике Северная Осетия-Алания и повышения доверия населения к реализуемой демографической политике.

**ПОКАЗАТЕЛИ**  
 региональной программы по повышению рождаемости  
 в Республике Северная Осетия-Алания на 2023-2025 годы

№ п/п	Наименование показателя	Ед. изм.	Год базового значения	Базовое значение показателя	Плановое значение показателя, год		
					2023	2024	2025
1.	Целевое значение количества рождений	чел.	2022	7213	7338	7079	6799
2.	Количество абортс на 1000 женщин фертильного возраста	ед.	2021	10,48	10,30	10,20	10,10
3.	Средний возраст матери при рождении первенца	лет	2021	29,01	28,5	28,0	27,5
4.	Интергенетический интервал между рожденими детей разной очередности	мес.	2021	25,27	33	33	33
5.	Доля подростков в возрасте 15 - 17 лет, охваченных профилактическими мероприятиями, направленными на раннее выявление заболеваний подростков, от общего числа подростков в возрасте 15 - 17 лет, подлежащих осмотрам	%	x	x	60,0	70,0	80,0
6.	Доля женщин в возрасте 18-39 лет, прошедших диспансеризацию и профилактические осмотры	%	x	x	30	35	40
7.	Доля беременных женщин высокой группы риска, перинатальных и акушерских осложнений, направленных на консультацию в акушерский дистанционный консультативный центр ГБУЗ «Республиканская клиническая больница» Министерства здравоохранения Республики Северная Осетия-Алания	%	x	x	80	85	90
8.	Доля женщин, прошедших доабортное консультирование с целью сохранения беременности, в общей численности женщин,	%	x	x	60	70	80

	обратившихся на аборт						
9.	Доля женщин, сохранивших беременность после доабортного консультирования, прошедших доабортное консультирование с целью сохранения беременности, в общей численности женщин, обратившихся на аборт	%	x	x	30	35	40
10.	Количество проведенных процедур ЭКО за счет средств базовой программы обязательного медицинского страхования	Усл.ед.	2022	281	240	252	253

### **III. Особенности демографического потенциала Республики Северная Осетия-Алания**

Проведенная оценка демографического потенциала Республики Северная Осетия-Алания выявила как общее снижение численности населения Республики Северная Осетия-Алания (на 2,22 %) так и числа родившихся детей (6,8 %). Ежегодно рождаемость снижается на 0,96 %.

Динамика абсолютного числа рождений в Республике Северная Осетия-Алания за период с 2016 по 2021 год имеет тенденцию к снижению, которая отражается и в динамике суммарного коэффициента рождаемости, и на коэффициентах рождаемости по очередности первых, вторых детей. Однако за этот же период наблюдается рост коэффициентов рождаемости третьих, четвертых, пятых и последующих детей.

В Республике Северная Осетия-Алания за рассматриваемый период доля детей, рожденных третьими, увеличилась на 8,03 % и составила в 2021 году 8,71 %.

Данная тенденция свидетельствует о сохранении в республике традиций многодетной семьи и требует поддержания и дальнейшей поддержки государства.

Одновременно в Республике Северная Осетия-Алания отмечается тенденция к увеличению среднего возраста матери при рождении ребенка, в том числе и первенца, ближе к 26 годам (25,93 лет).

Интергенетический интервал между рожденьями первых и вторых детей в республике за 4 года вырос на 9,86 % и составил в 2021 году 35,36 месяца. Аналогичная ситуация по интергенетическому интервалу между детьми второй и третьей очередности, в среднем 36,03 месяца.

Между четвертыми, пятыми и последующими детьми интергенетический интервал сокращается почти в половину и составляет 15,07 лет, что может свидетельствовать о незапланированных беременностях.

Анализ показал, что на численность женщин, находящихся в настоящее время в наиболее плодovитых репродуктивных возрастах (18-28 лет) пагубное влияние оказал провал рождаемости конца 90-ых и до 2012 года. Более того, влияние спада рождаемости в вышеуказанный период будет негативно влиять еще не менее 8-10 лет, когда в репродуктивный возраст и возраст брачности будут вступать группы девочек, которым в настоящее время 11-12 лет.

Динамика показателя занятости женщин, имеющих детей младшего возраста, в республике отрицательная и в 2022 году только 38,60 % женщин данной категории были трудоустроены.

В 2019-2021 годах количество детских дошкольных образовательных организаций увеличилось на 5 %, или 12 организаций, и составило в 2021 году 249 организаций. Однако численность детей, охваченных дошкольным образованием, за аналогичный период сократилась на 8,26 %. Наибольшее количество таких организаций сосредоточено в г.Владикавказ и в

наибольших по площади и по численности населения районах республики (Моздокском и Пригородном).

Необходимо отметить, что детей, не обеспеченных местами в детских дошкольных образовательных организациях, нет.

Общая площадь жилых помещений, приходящаяся в среднем на одного жителя, в Республике Северная Осетия-Алания с 2016 года по 2021 год выросла на 2,22 %, в том числе площадь жилых помещений на одного жителя в городской местности увеличилась на 2,59 %, а в сельской местности на 1,60 %. Показатель по Республике Северная Осетия-Алания выше значения по Российской Федерации за весь анализируемый период и на 2,44 % в 2021 году.

Совокупность проанализированных показателей указывает, что значительное увеличение рождаемости в республике возможно ожидать в прогнозе 12-15 лет за счет вступления в репродуктивный возраст детей, которым в настоящее время от 6 до 10 лет, мальчиков и девочек, рожденных после 2013 года.

При отсутствии очевидных факторов негативно влияющих на рождаемость в Республике Северная Осетия-Алания, общее снижение численности населения, в том числе и фертильного возраста, в краткосрочной перспективе будет сказываться отрицательно.

В настоящее время основной демографический потенциал республики - семьи, имеющие детей первой и второй очередности, откладывающие рождение последующих детей. Необходимо направить усилия на мотивирование и стимулирование семей республики на многодетность посредством государственной социальной политики. Планируется проводить информационно-коммуникационные кампании, предусматривающие формирование позитивного образа многодетной семьи, многодетной матери, повышение мотивации семей к рождению детей.

Значительное влияние на стимулирование рождений детей третьей и последующей очередности имеют меры социальной поддержки семей при рождении детей и их воспитании. Запланировано распространение информационных буклетов, памяток о федеральных и региональных мерах поддержки семей с детьми, прежде всего мер, предоставляемых в связи с рождением ребенка.

В рамках работы по увеличению числа абсолютных рождений в Республике Северная Осетия-Алания к перспективным направлениям можно отнести мероприятия по сокращению числа медицинских прерываний беременности посредством усиления работы кабинетов медико-социальной поддержки беременных женщин в женских консультациях республики, внедрения «речевых модулей» и мотивационного консультирования.

В среднесрочной перспективе потенциально положительное влияние на абсолютное число рождений окажут мероприятия по снижению возраста матери при рождении первенца, укреплению репродуктивного здоровья

подростков и женщин фертильного возраста за счет увеличения охвата граждан диспансеризацией и профилактическими осмотрами.



**IV. Перечень действующих в Республике Северная Осетия-Алания мероприятий, направленных на повышение рождаемости и поддержку семей с детьми, обеспечивающих достижение показателей рождаемости в Республике Северная Осетия-Алания на 2023-2025 годы**

<b>№ п/п</b>	<b>Наименование мероприятия</b>	<b>Ожидаемый результат</b>	<b>Срок реализации</b>	<b>Ответственный исполнитель</b>	<b>Объем ресурсного обеспечения (при наличии), тыс.руб.</b>
1	2	3		4	6
<b>Раздел I. Укрепление репродуктивного здоровья и сокращение числа аборт</b>					
1.	Усиление профилактических мероприятий, направленных на раннее выявление заболеваний у подростков в возрасте 15-17 лет	увеличение охвата подростков в возрасте 15 - 17 лет профилактическими медицинскими осмотрами с целью сохранения их репродуктивного здоровья	2023-2025	Министерство здравоохранения РСО-Алания, детские поликлиники и детские поликлинические подразделения ЦРБ	государственная программа Республики Северная Осетия-Алания «Развитие здравоохранения РСО-Алания» на 2019 - 2024 годы
2.	Увеличение охвата диспансеризацией и профилактическими осмотрами женщин в возрасте 18-39 лет	увеличение доли женщин в возрасте 18-39 лет, прошедших диспансеризацию и профилактические осмотры	2023-2025	Министерство здравоохранения РСО-Алания, поликлиники и поликлинические отделения ЦРБ	государственная программа Республики Северная Осетия-Алания «Развитие здравоохранения РСО-Алания» на 2019 - 2024 годы
3.	Активизация работы по выявлению беременных женщин высокой группы риска	доля беременных женщин высокой группы риска, направленных на консультацию в акушерский дистанционный консультативный центр ГБУЗ «РКБ», - не менее 90%	2023-2025	Министерство здравоохранения РСО-Алания, ГБУЗ «РКБ» МЗ РСО-Алания, поликлиники и поликлинические отделения ЦРБ, женские консультации РСО-	государственная программа Республики Северная Осетия-Алания «Развитие здравоохранения РСО-Алания» на 2019 - 2024 годы

				Алания	
4.	Активизация работы кабинетов медико-социальной поддержки беременных женщин женских консультаций РСО-Алания и Центра медико-социальной поддержки беременных женщин, оказавшихся в трудной жизненной ситуации	увеличение доли женщин, прошедших доабортное консультирование с целью сохранения беременности, в общей численности женщин, обратившихся на аборт, - не менее 80 процентов в 2025 году; увеличение доли женщин, сохранивших беременность после доабортного консультирования к 2025 году, - не менее 40%	2023-2025	Министерство здравоохранения РСО-Алания, ГБУЗ «Республиканский центр охраны здоровья семьи и репродукции» МЗ Республики Северная Осетия - Алания, женские консультации РСО-Алания	Государственная программа Республики Северная Осетия-Алания «Развитие здравоохранения РСО-Алания» на 2019 - 2024 годы
5.	Повышение доступности медицинской помощи пациентам, страдающим бесплодием, путем применения вспомогательных репродуктивных технологий	увеличение объемов специализированной помощи с применением вспомогательных репродуктивных технологий (ЭКО) за счет средств базовой программы обязательного медицинского страхования: в 2023 году – 240, в 2024 году – 252, в 2025 году – 253.	2023-2025	Министерство здравоохранения Республики Северная Осетия-Алания; Территориальный фонд обязательного медицинского страхования Республики Северная Осетия-Алания; ГБУЗ «Республиканский центр охраны здоровья семьи и репродукции» МЗ Республики Северная Осетия-Алания	государственная программа Республики Северная Осетия-Алания «Развитие здравоохранения РСО-Алания» на 2019 - 2024 годы

6.	Реализация мероприятий по профилактике невынашиваемости беременности	снижение частоты невынашивания беременности, снижение числа детей, родившихся с низкой массой тела	2023-2025	Министерство здравоохранения Республики Северная Осетия-Алания	государственная программа Республики Северная Осетия-Алания «Развитие здравоохранения РСО-Алания» на 2019 - 2024 годы
7.	Обучение психологов и врачей акушеров-гинекологов для работы с беременными женщинами по профилактике абортот и отказов от новорожденных	повышение доступности психологической помощи беременным, снижение числа отказов от новорожденных в родильном доме	2023-2025	Министерство здравоохранения Республики Северная Осетия-Алания	государственная программа Республики Северная Осетия-Алания «Развитие здравоохранения РСО-Алания» на 2019 - 2024 годы
<b>Раздел II. Поддержка молодых и студенческих семей с детьми</b>					
8.	Расширение практики применения дистанционных образовательных технологий и электронных форм обучения для студенток, имеющих детей, в случае, если это позволяют федеральные образовательные стандарты	увеличение количества рождений; рост числа женщин с детьми, обучающихся в дистанционном режиме, охват не менее 80%	2023-2025	Министерство образования и науки Республики Северная Осетия-Алания; государственные образовательные организации	финансирование в рамках государственной программы Республики Северная Осетия-Алания «Развитие образования Республики Северная Осетия-Алания» на 2020-2024 годы
<b>Раздел III. Поддержка рождаемости и многодетных семей</b>					
9.	Предоставление подарочных комплектов («Подарок новорожденному») семьям с новорожденными детьми, постоянно проживающим в Республике Северная Осетия-Алания	увеличение количества рождений	2023-2025	Министерство труда и социального развития Республики Северная Осетия-Алания	финансирование в рамках государственной программы Республики Северная Осетия-Алания «Социальное развитие Республики Северная Осетия-Алания» на 2016-2025 годы
10.	Единовременная выплата на каждого рожденного ребенка; установленная постановлением Правительства Республики Северная Осетия-Алания от 23 ноября 2007 года № 302. Выплата осуществляется на одного из родителей ребенка, родившегося в	увеличение количества рождений	2023-2025	Министерство труда и социального развития Республики Северная Осетия-Алания	финансирование в рамках государственной программы Республики Северная Осетия-Алания «Социальное развитие Республики Северная Осетия-Алания» на 2016-2025 годы

	<p>Республике Северная Осетия-Алания не ранее 1 января 2007 года, при условии фактического проживания родителя в Республике Северная Осетия-Алания на момент рождения ребенка.</p> <p>Размер единовременной выплаты составляет 1000 рублей. В случае рождения одновременно двух и более детей единовременные вклады зачисляются на каждого ребенка</p>				
11.	<p>Оказание дополнительной поддержки семьям с детьми, пострадавшим в результате теракта 1-3 сентября 2004 года в г.Беслан, в виде ежемесячного пособия в размерах 1000, 1500 и 2000 руб. на 1-го, 2-го, 3-го и последующего ребенка соответственно, на детей, родившихся после 1 сентября 2004 года</p>	<p>обеспечение роста и стабилизации рождаемости в г. Беслан; увеличение количества рождений; увеличение числа многодетных семей</p>	2023-2025	Министерство труда и социального развития Республики Северная Осетия-Алания	финансирование в рамках государственной программы Республики Северная Осетия-Алания «Социальное развитие Республики Северная Осетия-Алания» на 2016-2025 годы
12.	<p>Предоставление регионального материнского (семейного) капитала при рождении третьего ребенка, в размере 50 тыс рублей.</p> <p>Право на распоряжение средствами республиканского материнского (семейного) капитала может быть реализовано не ранее чем по истечении трех лет со дня рождения (усыновления) третьего или последующего ребенка.</p> <p>Средства республиканского материнского (семейного) капитала могут быть использованы в полном объеме либо по частям по следующим направлениям:</p> <p>1) улучшение жилищных условий на</p>	<p>увеличение количества рождений; увеличение доли женщин, имеющих троих и более детей; увеличение числа многодетных семей</p>	2023-2024	Министерство труда и социального развития Республики Северная Осетия-Алания	финансирование в рамках государственной программы Республики Северная Осетия-Алания «Социальное развитие Республики Северная Осетия-Алания» на 2016-2025 годы

	<p>территории Республики Северная Осетия-Алания;</p> <p>2) лечение ребенка (детей);</p> <p>3) приобретение товаров и услуг, предназначенных для социальной адаптации и интеграции в общество детей-инвалидов;</p> <p>4) подготовка детей к школе (приобретение канцелярских принадлежностей, школьной и спортивной формы, обуви и других необходимых вещей);</p> <p>5) погашение задолженности по оплате жилищно-коммунальных услуг</p>				
13.	<p>Предоставление семьям при рождении трех и более детей одновременно социальной компенсации (субсидии) на приобретение жилья из расчета 18 квадратных метров на каждого новорожденного ребенка. Право на получение компенсации предоставляется семьям, среднедушевой доход в которых ниже величины прожиточного минимума, установленного в Республике Северная Осетия-Алания, при условии добросовестного исполнения семейных (родительских) обязанностей по воспитанию и содержанию детей. Порядок предоставления субсидии на приобретение жилья определяется постановлением Правительства Республики Северная Осетия-Алания от 12 апреля 2016 года № 125. Субсидия является дополнительной</p>	<p>увеличение количества рождений;</p> <p>увеличение доли женщин, имеющих троих и более детей;</p> <p>увеличение числа многодетных семей</p>	2023-2025	Министерство труда и социального развития Республики Северная Осетия-Алания	финансирование в рамках государственной программы Республики Северная Осетия-Алания «Социальное развитие Республики Северная Осетия-Алания» на 2016-2025 годы

	<p>мерой адресной социальной поддержки многодетных семей и представляет собой единовременную выплату семьям (гражданам) при рождении (усыновлении, удочерении) трех и более детей одновременно.</p> <p>Размер субсидии определяется на момент принятия решения о предоставлении субсидии из расчета 18 квадратных метров на каждого новорожденного (усыновленного, удочеренного) ребенка и средней стоимости 1 квадратного метра жилья в республике</p>				
14.	<p>Предоставление ежемесячной денежной компенсации оплаты жилищно-коммунальных услуг малообеспеченным многодетным семьям в размере 30 % фактической платы за наем и (или) платы за содержание жилого помещения исходя из занимаемой соответственно нанимателями либо собственниками общей площади жилых помещений (в пределах норм, предусмотренных законодательством Российской Федерации);</p> <p>взноса на капитальный ремонт общего имущества в многоквартирном доме, но не более 30 % указанного взноса, рассчитанного исходя из минимального размера взноса на капитальный ремонт на один квадратный метр общей площади жилого помещения в месяц, установленного Правительством</p>	<p>повышение уровня и качества жизни многодетных семей</p>	2023-2025	<p>Министерство труда и социального развития Республики Северная Осетия-Алания</p>	<p>финансирование в рамках государственной программы Республики Северная Осетия-Алания «Социальное развитие Республики Северная Осетия-Алания» на 2016-2025 годы</p>

	<p>Республики Северная Осетия-Алания, и занимаемой общей площади приватизированных жилых помещений (в пределах норм, предусмотренных законодательством Российской Федерации);</p> <p>платы за пользование отоплением, водой, канализацией, газом и электроэнергией, рассчитанной исходя из объема потребляемых коммунальных услуг, определенного по показаниям приборов учета, но не более нормативов потребления, утверждаемых уполномоченным органом исполнительной власти Республики Северная Осетия-Алания. При отсутствии указанных приборов учета плата за коммунальные услуги рассчитывается исходя из указанных нормативов</p>				
15.	<p>Организация круглогодичного отдыха, санаторно-курортного лечения детей в детских санаториях, санаторных лагерях, оздоровительных лагерях при учреждениях социального обслуживания семьи и детей, в загородных оздоровительных лагерях, в том числе детей, находящихся в трудной жизненной ситуации</p>	<p>улучшение качества жизни семей с детьми, адресная социальная поддержка семей, в том числе с учетом критериев нуждаемости; снижение заболеваемости детского населения республики, прежде всего детей школьного возраста, достижение общего оздоровительного эффекта</p>	2023-2025	<p>Министерство труда и социального развития Республики Северная Осетия-Алания</p>	<p>финансирование в рамках государственной программы Республики Северная Осетия-Алания «Социальное развитие Республики Северная Осетия-Алания» на 2016-2025 годы</p>
16.	<p>Присвоение многодетным матерям, воспитывающим 9 и более детей в благополучных, социально ответственных, образцовых семьях почетного звания Республики Северная Осетия-Алания</p>	<p>рост престижа и статуса многодетного материнства; увеличение числа многодетных семей</p>	2023-2025	<p>Министерство труда и социального развития Республики Северная Осетия-Алания</p>	<p>финансирование в рамках Государственной программы Республики Северная Осетия-Алания «Социальное развитие Республики Северная Осетия-</p>

	«Мать - героиня Республики Северная Осетия-Алания» с выплатой единовременного денежного вознаграждения в размере 50 тыс. рублей из средств республиканского бюджета				Алания» на 2016-2025 годы
17.	Бесплатное предоставление семьям, имеющим 3-х и более детей, земельного участка, обеспеченного инженерной инфраструктурой, для индивидуального жилищного строительства или ведения личного подсобного хозяйства	увеличение количества рождений; увеличение числа многодетных семей	2023-2025	Министерство государственного имущества и земельных отношений Республики Северная Осетия-Алания	
18.	Оказание государственной поддержки молодым семьям-участникам подпрограммы «Обеспечение жильем молодых семей» в улучшении жилищных условий путем предоставления социальных выплат на приобретение или строительство жилья. Социальная выплата предоставляется в размере не менее: 30 процентов расчетной (средней) стоимости жилья, для молодых семей, не имеющих детей; 35 процентов расчетной (средней) стоимости жилья, для молодых семей, имеющих 1 ребенка или более, а также для неполных молодых семей, состоящих из 1 молодого родителя и 1 ребенка или более. В случае использования социальной выплаты на уплату последнего платежа в счет оплаты паевого взноса ее размер ограничивается суммой остатка	рост числа молодых семей с детьми – участников программы, рост процента дополнительных рождений	2023-2025	Министерство строительства и архитектуры Республики Северная Осетия-Алания	финансирование в рамках государственной программы Республики Северная Осетия-Алания «Обеспечение доступным и комфортным жильем граждан в Республике Северная Осетия-Алания»



	<p>задолженности по выплате остатка пая. Расчет размера социальной выплаты производится исходя из размера общей площади жилого помещения, установленного для семей разной численности, количества членов молодой семьи - участницы подпрограммы и норматива стоимости 1 кв. метра общей площади жилья по муниципальному образованию, в котором молодая семья включена в список участников подпрограммы. Норматив стоимости 1 кв. метра общей площади жилья по муниципальному образованию для расчета размера социальной выплаты устанавливается органом местного самоуправления, но не выше средней рыночной стоимости 1 кв. метра общей площади жилья по Республике Северная Осетия-Алания, определяемой в соответствии с законодательством Российской Федерации Министерством строительства и жилищно-коммунального хозяйства Российской Федерации. Показатель средней рыночной стоимости одного квадратного метра общей площади жилого помещения по Республике Северная Осетия-Алания на II квартал 2023 года составил 53 543 рубля</p>				
19.	<p>Аудит действующих мер социальной поддержки семей с детьми с точки зрения их достаточности (размер, порядок индексации), доступности и удобства</p>	<p>непрерывное повышение качества, доступности и комфортности получения социальных и государственных услуг,</p>	2023-2025	Министерство труда и социального развития Республики Северная Осетия-	финансирование в рамках государственной программы Республики Северная Осетия-Алания «Социальное развитие

	обращения за назначением мер (соответствие принципам социального казначейства)	нацеленность на удовлетворение потребностей семей с детьми		Алания	Республики Северная Осетия-Алания» на 2016-2025 годы
<b>Раздел IV. Создание условий для совмещения профессиональных и семейных обязанностей. Содействие занятости родителей, имеющих малолетних детей</b>					
20.	Организация профессионального обучения (переобучения) безработных женщин, находящихся в отпуске по уходу за ребенком	рост числа трудоустроенных, обеспечение потребности до 90%	2023-2025	Комитет Республики Северная Осетия-Алания по занятости населения	финансирование в рамках государственной программы Республики Северная Осетия-Алания «Содействие занятости населения Республики Северная Осетия-Алания»
21.	Расширение использования гибких форм занятости для родителей, имеющих малолетних детей (на условиях неполного рабочего дня, неполной рабочей недели, гибкого графика работы, посменной, надомной работы)	увеличение числа созданных рабочих мест; увеличение числа трудоустроенных	2023-2025	Комитет Республики Северная Осетия-Алания по занятости населения	финансирование в рамках государственной программы Республики Северная Осетия-Алания «Содействие занятости населения Республики Северная Осетия-Алания»
<b>Раздел V. Пропаганда семейных ценностей, повышение информированности населения о мерах поддержки семей с детьми</b>					
22.	Организация и проведение ежегодного мероприятия «День семьи, любви и верности» с награждением медалью «За любовь и верность» семей, ставших примером супружеской верности, взаимной любви и семейного счастья	укрепление престижа и роли семьи в обществе, продвижение основополагающих семейных и нравственных ценностей, принципов любви и верности, заботы о детях	2023-2025	Министерство труда и социального развития Республики Северная Осетия-Алания	финансирование в рамках государственной программы Республики Северная Осетия-Алания «Социальное развитие Республики Северная Осетия-Алания» на 2016-2025 годы»
23.	Выпуск и распространение информационных буклетов, памяток о федеральных и региональных мерах по поддержке семей с детьми, прежде всего мер, предоставляемых в связи с рождением ребенка (учреждения социального обслуживания, в поликлиниках, ПУ, вуз,	повышение информированности молодых семей и потенциальных родителей о мерах социальной поддержки при рождении детей	2023-2025	Министерство труда и социального развития Республики Северная Осетия-Алания; Министерство здравоохранения	финансирование в рамках государственных программ Республики Северная Осетия-Алания «Развитие здравоохранения РСО-Алания» на 2019 - 2024 годы», «Социальное развитие

отделения СФР, в республиканских СМИ)			Республики Северная Осетия-Алания; Министерство образования и науки Республики Северная Осетия-Алания	Республики Северная Осетия-Алания» на 2016-2025 годы»
---------------------------------------	--	--	--	---

**V. Перечень новых, вводимых на основе анализа особенностей демографического потенциала Республики Северная Осетия-Алания мероприятий, направленных на повышение рождаемости и поддержку семей с детьми, обеспечивающих достижение показателей рождаемости в регионе на период 2023-2025 годов**

№ п/п	Наименование мероприятия	Ожидаемый результат	Срок реализации	Ответственный исполнитель	Объем ресурсного обеспечения (при наличии), тыс.руб.
1	2	3		4	6
<b>Раздел I. Укрепление репродуктивного здоровья и сокращение числа аборт</b>					
1.	Внедрение в работу женских консультаций «речевых модулей» и мотивационного анкетирования всех женщин, обратившихся за прерыванием беременности	увеличение доли женщин, прошедших мотивационное анкетирование, - не менее 90%	2023-2025	Министерство здравоохранения РСО-Алания, ГБУЗ «Республиканский центр охраны здоровья семьи и репродукции» МЗ РСО-Алания, женские консультации РСО-Алания	государственная программа Республики Северная Осетия-Алания «Развитие здравоохранения РСО-Алания» на 2019 - 2024 годы
<b>Раздел II. Поддержка молодых и студенческих семей с детьми</b>					
2.	Введение мер поддержки рождения первого ребенка у женщин в возрасте до	увеличение суммы выплат, рост числа получателей и процента	2024-2025	Министерство труда и социального	финансирование в рамках государственной программы

25 лет - единовременное пособие в повышенном размере.

В соответствии с Законом Республики Северная Осетия – Алания от 1 марта 2005 года №7-РЗ «О государственном ежемесячном пособии гражданам, имеющим детей» и постановлением Правительства Республики Северная Осетия-Алания от 23 сентября 2005 года №260 «Об утверждении Положения о порядке назначения и выплаты государственного адресного пособия гражданам, имеющим детей» установлено государственное адресное пособие малообеспеченным семьям.

Пособие на ребенка будет назначаться и выплачиваться одному из родителей (усыновителей, опекунов, попечителей) на каждого рожденного, усыновленного, принятого под опеку (попечительство) ребенка до достижения им возраста шестнадцати лет (на учащегося общеобразовательной организации - до окончания им обучения, но не более чем до достижения им возраста восемнадцати лет) в семьях, имеющих размер среднедушевого дохода ниже величины прожиточного минимума на душу населения, установленной в Республике Северная Осетия-Алания.

Размер пособия на ребенка увеличивается:

а) на 100 процентов - на детей одиноких матерей;

дополнительных рождений

		<p>развития Республики Северная Осетия-Алания</p>	<p>Республики Северная Осетия-Алания «Социальное развитие Республики Северная Осетия-Алания» на 2016-2025 годы</p>
--	--	---	--

	б) на 100 процентов - на первых детей матерей в возрасте до 25 лет; в) на 50 процентов - на детей, родители которых уклоняются от уплаты алиментов. В настоящее время разрабатывается проект внесения изменений в вышеуказанные нормативные правовые акты в части увеличения действующего размера выплат и увеличения размера выплаты для на детей матерей в возрасте до 25 лет				
3.	Перевод на бюджетные места девушек, родивших ребенка во время обучения в образовательных организациях среднего профессионального образования	рост числа женщин с детьми; понижение среднего возраста матери; оптимизация возраста рождения первенца	2023-2025	Министерство образования и науки Республики Северная Осетия-Алания	финансирование в рамках государственной программы Республики Северная Осетия-Алания «Развитие образования Республики Северная Осетия-Алания» на 2020 - 2024 годы
4.	Предоставление отдельных комнат для проживания студенческих семей с детьми в общежитиях образовательных организаций профессионального образования, предоставление льгот по оплате комнаты в студенческом общежитии	рост числа молодых семей; оптимизация возраста рождения первенца; увеличение количества рождений	2023-2025	Министерство образования и науки Республики Северная Осетия-Алания; Государственные образовательные организации	финансирование в рамках государственной программы Республики Северная Осетия-Алания «Развитие образования Республики Северная Осетия-Алания» на 2020 - 2024 годы
5.	Первоочередное предоставление места в дошкольной образовательной организации для детей родителей-студентов	рост числа молодых семей; оптимизация возраста рождения первенца; обеспеченность потребности не менее 85%	2023-2025	Министерство образования и науки Республики Северная Осетия-Алания; администрации местного	финансирование в рамках государственной программы Республики Северная Осетия-Алания «Развитие образования Республики Северная Осетия-Алания» на 2020 - 2024 годы

				самоуправления в Республики Северная Осетия- Алания	
6.	Организация оказания социальных услуг и сопровождения молодых семей, имеющих детей, в том числе студенческих, социальными работниками	увеличение числа молодых семей, в том числе студенческих семей, получающих социальные услуги	2023-2025	Министерство труда и социального развития Республики Северная Осетия-Алания; Государственные образовательные организации	финансирование в рамках государственной программы Республики Северная Осетия-Алания «Социальное развитие Республики Северная Осетия-Алания» на 2016-2025 годы
<b>Раздел III. Поддержка рождаемости и многодетных семей</b>					
7.	Предоставление регионального материнского (семейного) капитала при рождении третьего ребенка, в размере 50 тыс. рублей. Право на получение республиканского материнского (семейного) капитала будет предоставляться при рождении (усыновлении) третьего или последующего ребенка, семьям, имеющим размер среднедушевого дохода, ниже величины прожиточного минимума на душу населения, установленной в Республике Северная Осетия-Алания	увеличение количества рождений; увеличение доли женщин, имеющих троих и более детей; увеличение числа многодетных семей	2025	Министерство труда и социального развития Республики Северная Осетия-Алания	финансирование в рамках государственной программы Республики Северная Осетия-Алания «Социальное развитие Республики Северная Осетия-Алания» на 2016-2025 годы
8.	Открытие на базе государственного казенного учреждения Республики Северная Осетия-Алания «Управление по выплате жилищных субсидий по г.Владикавказу» и государственного бюджетного учреждения социального обслуживания Республики Северная	обеспечение доступности социального обслуживания и социального сопровождения семей с детьми в различных жизненных ситуациях, в том числе с применением различных форм оказания социальных услуг;	2023-2025	Министерство труда и социального развития Республики Северная Осетия-Алания	финансирование в рамках государственной программы Республики Северная Осетия-Алания «Социальное развитие Республики Северная Осетия-Алания» на 2016-2025 годы

	Осетия-Алания «Комплексный центр социального обслуживания населения Промышленного района г.Владикавказ» семейных многофункциональных центров - центров социального обслуживания, оперативно и проактивно действующих при оказании социальных услуг семьям с детьми в различных жизненных ситуациях, а также при оказании им содействия в предоставлении медицинской, психологической, педагогической, юридической, социальной помощи, не относящейся к социальным услугам	персонифицированный подход к оказанию адресной помощи семьям с детьми с учетом их нуждемости и жизненных ситуаций («от оказания услуг к решению проблем»); проведение мероприятий, направленных на профилактику обстоятельств, обуславливающих нуждемость гражданина в социальном обслуживании; максимально возможное исключение участия граждан в процессах сбора документов, подтверждающих права на получение услуг			
9.	Перевод установления статуса «многодетная семья» в проактивный формат	обеспечение доступности социального обслуживания и социального сопровождения семьям с детьми в различных жизненных ситуациях, в том числе с применением различных форм оказания социальных услуг	2023-2025	Министерство труда и социального развития Республики Северная Осетия-Алания	финансирование в рамках государственной программы Республики Северная Осетия-Алания «Социальное развитие Республики Северная Осетия-Алания» на 2016-2025 годы
10.	Внесение на основе проведенного аудита изменений в порядок и условия предоставления действующих мер поддержки, введение дополнительных мер поддержки	непрерывное повышение качества, доступности и комфортности получения социальных и государственных услуг, нацеленность на удовлетворение потребностей семей с детьми	2023-2025	Министерство труда и социального развития Республики Северная Осетия-Алания	финансирование в рамках государственной программы Республики Северная Осетия-Алания «Социальное развитие Республики Северная Осетия-Алания» на 2016-2025 годы
<b>Раздел IV. Создание условий для совмещения профессиональных и семейных обязанностей. Содействие занятости родителей, имеющих малолетних детей</b>					
11.	Проработка совместно с работодателями механизмов поощрения работников с	выявление эффективных механизмов, способствующих	2023-2025	Республиканская трехсторонняя	финансирование не требуется



	семейными обязанностями и детьми	оптимальному совмещению профессионального и родительского видов занятости без ущерба одному из них		комиссия по регулированию социально-трудовых отношений Республики Северная Осетия-Алания	
12.	Включение во вновь заключаемые отраслевые соглашения и коллективные договоры разделов, содержащих рекомендации по поощрению работников с семейными обязанностями и детьми	содействие распространению опыта реализации корпоративных социальных программ предприятий и организаций, создаваемых в интересах работников	2023-2025	Республиканская трехсторонняя комиссия по регулированию социально-трудовых отношений Республики Северная Осетия-Алания; Министерство труда и социального развития Республики Северная Осетия-Алания	финансирование не требуется
<b>Раздел V. Пропаганда семейных ценностей, повышение информированности населения о мерах поддержки семей с детьми</b>					
13.	Проведение информационно-коммуникационной кампании, предусматривающей формирование позитивных просемейных установок у детей, подростков, молодежи, формирование позитивного образа многодетной семьи, многодетной матери, повышение мотивации семей к рождению детей	воспитание культуры семейных отношений; формирование положительной нравственной оценки семейных ценностей; побуждение обучающихся к анализу собственного поведения и обогащению нравственного опыта, к саморазвитию; увеличение количества информационно-	2023-2025	Министерство культуры Республики Северная Осетия-Алания; Министерство образования и науки Республики Северная Осетия-Алания; Министерство труда	финансирование в рамках государственных программ Республики Северная Осетия-Алания «Развитие образования Республики Северная Осетия-Алания», «Социальное развитие Республики Северная Осетия-Алания» на 2016-2025 годы»; Государственная программа

		коммуникационных мероприятий - не менее 24 в год; печать буклетов – не менее 30 тысяч экземпляров в год		и социального развития Республики Северная Осетия-Алания	Республики Северная Осетия-Алания «Развитие здравоохранения РСО-Алания» на 2019-2024 годы»
--	--	--	--	--	--

---

ПРИЛОЖЕНИЕ 1  
к региональная программа по повышению  
рождаемости в Республике Северная Осетия-Алания  
на 2023-2025 годы

**ФОРМА ОТЧЕТА**  
по результатам мониторинга региональной программы  
по повышению рождаемости в Республике Северная Осетия-Алания на 2023-2025 годы

1.1. Сведения о достижении значений плановых показателей

Отчетный период \_\_\_\_\_ (квартал/ год)

Ответственный исполнитель \_\_\_\_\_

№ п/п	Наименование показателя	Единица измерения	Значение показателя региональной программы			Обоснование отклонений значения показателя на конец отчетного периода (при наличии)
			период, предшест- вующий отчетному	отчетный период		
				план	факт	
1	2	3	4	5	6	7

1.2. Сведения о реализации запланированных мероприятий/контрольных событий

Отчетный период \_\_\_\_\_ (квартал/ год)

Ответственный исполнитель \_\_\_\_\_

№ п/п	Наименование мероприятия	Ответственный исполнитель (Ф.И.О., должность, организация)	Плановый результат реализации мероприятия	Фактический результат реализации мероприятия	Расходы на реализацию мероприятия (тыс. рублей)	Обоснование отклонений значений показателя на конец отчетного периода (при наличии)
1	2	3	4	5	6	7













**Численность населения Республики Северная Осетия-Алания фетильного возраста за 2016-2022 годы**

Возраст	Н 1 января 2016 года		На 1 января 2017 года		На 1 января 2018 года		На 1 января 2019 года		На 1 января 2020 года		На 1 января 2021 года		На 1 января 2022 года	
	мужчин	женщин	мужчин	женщин	мужчин	женщин	мужчин	женщин	мужчин	женщин	мужчин	женщин	мужчин	женщин
15 лет	4386	4065	3924	3725	4121	3918	4208	4024	4154	3958	4234	3952	4266	3813
16 лет	4026	3843	4389	4051	3918	3709	4104	3896	4170	3983	4125	3930	4200	3924
17 лет	4238	4151	3992	3819	4368	4029	3868	3686	4063	3865	4136	3963	4080	3899
18 лет	4061	4043	4149	4065	3918	3786	4271	3946	3774	3599	3998	3815	4069	3912
19 лет	4506	4268	4265	3980	4284	4046	4081	3734	4404	3894	3969	3565	4195	3807
20 лет	5027	4714	4440	4252	4222	3950	4203	4013	4066	3698	4319	3893	3937	3555
21 год	4890	4457	5011	4699	4427	4249	4220	3923	4194	3991	4087	3699	4281	3872
22 лет	5006	4281	4909	4445	5027	4707	4405	4246	4272	3915	4208	3975	4117	3673
23 лет	5664	4809	4982	4265	4862	4404	4977	4707	4355	4232	4263	3888	4106	3968
24 лет	6335	4895	5541	4796	4907	4253	4815	4371	4915	4680	4264	4189	4186	3885
25 лет	6291	5850	6100	4878	5362	4738	4729	4198	4679	4351	4763	4627	4128	4171
26 лет	5932	5728	6234	5820	6032	4822	5302	4682	4702	4155	4625	4319	4734	4571
27 лет	5559	5554	5879	5691	6169	5747	5951	4776	5247	4630	4666	4135	4598	4265
28 лет	5407	5812	5510	5511	5810	5640	6094	5674	5910	4732	5188	4603	4618	4113
29 лет	5187	5822	5353	5784	5448	5481	5756	5609	6072	5626	5846	4699	5148	4549
30 лет	5292	6171	5151	5774	5341	5768	5386	5413	5675	5551	6013	5565	5806	4656
31 лет	4925	5541	5257	6130	5125	5734	5279	5709	5325	5379	5624	5491	5941	5539
32 лет	5126	5403	4881	5527	5220	6100	5052	5648	5214	5669	5289	5334	5556	5430
33 лет	4808	5335	5068	5386	4839	5496	5167	6019	5029	5599	5180	5615	5232	5292
34 лет	4283	4828	4768	5286	5011	5325	4786	5413	5111	5978	4960	5570	5114	5560
35 лет	5208	5733	4251	4800	4699	5247	4972	5269	4739	5381	5039	5934	4900	5513
36 лет	4622	5019	5181	5698	4199	4758	4606	5192	4932	5225	4692	5348	4970	5882
37 лет	4444	4875	4546	4994	5147	5656	4150	4725	4537	5147	4871	5184	4643	5291
38 лет	4337	5114	4433	4843	4494	4958	5092	5611	4100	4682	4497	5087	4826	5169
39 лет	4407	4942	4308	5083	4378	4807	4442	4912	5045	5575	4076	4651	4462	5053
40 лет	4577	5350	4368	4898	4266	5059	4305	4789	4379	4879	4991	5519	4018	4630

41 лет	4254	4983	4561	5309	4306	4886	4200	5015	4245	4723	4321	4833	4924	5503
42 лет	4307	4853	4204	4971	4505	5283	4238	4838	4133	4992	4186	4705	4279	4787
43 лет	4156	4863	4248	4812	4149	4949	4433	5256	4183	4813	4076	4966	4124	4683
44 лет	3900	4611	4123	4850	4204	4788	4098	4911	4398	5214	4114	4776	4031	4928
45 лет	4754	5380	3843	4581	4074	4814	4128	4744	4047	4867	4349	5168	4062	4744
46 лет	3861	4563	4707	5338	3791	4567	4017	4788	4086	4737	3998	4844	4300	5132
47 лет	4148	4865	3814	4533	4648	5313	3731	4531	3973	4759	4020	4712	3944	4806
48 лет	3888	4760	4110	4840	3755	4507	4587	5274	3674	4511	3913	4710	3950	4692
49 лет	4138	4807	3834	4724	4054	4803	3687	4475	4531	5234	3623	4510	3857	4686
Всего	165950	174288	164334	172158	163080	170297	161340	168017	160333	166224	158523	163774	157602	161953





Блок 7. Структура женского населения фертильного возраста в Республике Северная Осетия-Алания (на 1 января), человек

Возраст	Численность женщин фертильного возраста в разрезе однолетних возрастных групп																
	2000	2001	2002	2003	2004	2005	2006	2007	2008	2009	2010	2011	2012	2013	2014	2015	2016
15	5 856	5 854	6 186	6 240	5 873	5 788	5 857	5 195	5 044	4 461	4 691	4 999	4 440	4 126	4 215	3 863	4 065
16	5 673	5 889	5 926	6 222	6 229	5 884	5 844	5 989	5 224	5 041	4 503	4 755	4 965	4 415	4 093	4 193	3 843
17	5 634	5 727	5 968	5 969	6 211	6 250	5 885	5 905	6 002	5 202	5 041	4 536	4 701	4 906	4 374	4 092	4 151
18	5 035	5 723	5 853	6 004	6 023	6 184	6 258	5 890	5 899	5 982	5 188	4 977	4 424	4 578	4 822	4 320	4 043
19	5 362	5 130	5 850	5 908	6 011	6 099	6 187	6 265	5 881	5 905	6 010	5 176	4 910	4 356	4 479	4 758	4 268
20	5 195	5 528	5 242	5 952	5 920	6 010	6 272	6 177	6 271	5 913	5 934	6 068	5 107	4 851	4 325	4 468	4 714
21	5 033	5 295	5 631	5 302	5 930	5 903	6 031	6 417	6 183	6 253	5 895	5 938	6 013	5 024	4 790	4 288	4 457
22	5 160	5 129	5 382	5 716	5 337	5 886	5 954	6 040	6 462	6 175	6 236	5 840	5 860	5 967	4 981	4 804	4 281
23	5 086	5 358	5 204	5 391	5 798	5 334	5 869	5 933	6 021	6 464	6 159	6 162	5 746	5 791	5 900	4 944	4 809
24	4 931	5 239	5 453	5 224	5 346	5 860	5 310	5 839	5 898	5 961	6 445	6 092	6 055	5 677	5 739	5 886	4 895
25	4 740	5 127	5 297	5 479	5 192	5 323	5 944	5 287	5 793	5 833	5 882	6 397	6 044	5 952	5 615	5 747	5 850
26	4 915	4 999	5 305	5 322	5 448	5 169	5 280	6 037	5 263	5 740	5 756	5 816	6 321	5 968	5 913	5 608	5 728
27	5 204	5 028	5 155	5 360	5 296	5 399	5 180	5 266	6 080	5 182	5 678	5 692	5 760	6 282	5 888	5 858	5 554
28	4 935	5 319	5 072	5 197	5 414	5 258	5 398	5 151	5 287	6 093	5 101	5 597	5 628	5 712	6 248	5 883	5 812
29	5 064	5 002	5 335	5 089	5 211	5 447	5 244	5 392	5 151	5 273	6 023	5 069	5 489	5 553	5 634	6 209	5 822
30	4 751	5 200	4 962	5 304	5 100	5 220	5 534	5 245	5 380	5 146	5 243	5 975	4 993	5 435	5 462	5 602	6 171
31	5 022	4 847	5 255	4 880	5 275	5 138	5 258	5 605	5 239	5 337	5 129	5 208	5 912	4 955	5 372	5 448	5 541
32	5 064	5 142	4 874	5 255	4 916	5 248	5 157	5 261	5 622	5 204	5 320	5 091	5 164	5 836	4 885	5 360	5 403
33	5 009	5 161	5 136	4 880	5 371	4 953	5 220	5 178	5 260	5 611	5 174	5 299	5 053	5 125	5 815	4 880	5 335
34	5 235	5 098	5 197	5 110	4 856	5 457	4 968	5 200	5 180	5 253	5 561	5 139	5 253	5 005	5 090	5 771	4 828
35	5 419	5 294	5 121	5 209	5 116	4 843	5 517	4 986	5 171	5 157	5 225	5 512	5 109	5 208	4 938	5 056	5 733
36	5 395	5 536	5 322	5 113	5 164	5 135	4 823	5 596	5 000	5 137	5 126	5 181	5 474	5 063	5 192	4 902	5 019
37	5 821	5 506	5 562	5 301	5 111	5 116	5 149	4 816	5 621	4 957	5 096	5 095	5 129	5 420	5 011	5 163	4 875
38	5 566	5 937	5 523	5 533	5 395	5 105	5 069	5 173	4 828	5 613	4 891	5 057	5 033	5 081	5 409	4 969	5 114
39	5 964	5 659	5 982	5 515	5 510	5 465	5 093	5 050	5 163	4 809	5 603	4 843	4 999	4 976	5 054	5 397	4 942
40	5 520	6 102	5 638	5 989	5 507	5 496	5 531	5 090	5 039	5 145	4 790	5 572	4 760	4 947	4 953	5 028	5 350
41	5 346	5 582	6 181	5 624	5 899	5 500	5 486	5 573	5 102	5 008	5 106	4 771	5 527	4 724	4 900	4 909	4 983
42	5 305	5 420	5 613	6 189	5 620	5 819	5 503	5 461	5 588	5 083	4 987	5 069	4 719	5 492	4 679	4 896	4 853
43	4 889	5 352	5 423	5 601	6 204	5 622	5 719	5 495	5 461	5 591	5 063	4 951	5 014	4 656	5 436	4 654	4 863
44	4 728	4 939	5 363	5 395	5 569	6 233	5 628	5 682	5 519	5 444	5 581	5 022	4 902	4 958	4 628	5 417	4 611
45	5 017	4 783	4 932	5 350	5 397	5 505	6 270	5 651	5 649	5 492	5 420	5 557	4 955	4 857	4 917	4 603	5 380
46	4 435	5 063	4 784	4 903	5 292	5 408	5 470	6 328	5 662	5 609	5 475	5 377	5 509	4 913	4 823	4 882	4 563
47	4 794	4 455	5 066	4 763	4 879	5 247	5 407	5 433	6 337	5 644	5 560	5 446	5 330	5 468	4 873	4 806	4 865
48	4 149	4 883	4 448	5 043	4 785	4 849	5 205	5 432	5 406	6 337	5 610	5 534	5 402	5 274	5 430	4 848	4 760
49	4 316	4 172	4 920	4 426	5 034	4 837	4 829	5 175	5 441	5 374	6 326	5 570	5 470	5 346	5 223	5 418	4 807
15-49	179 568	184 478	188 161	189 758	191 239	191 990	193 349	194 213	194 127	192 429	190 828	188 383	185 170	181 897	179 106	176 930	174 288
Всего женщин	364 322	370 353	373 419	373 959	374 140	375 089	376 799	379 047	380 889	381 648	381 708	381 686	380 275	379 199	378 463	378 769	378 277

1) Здесь и далее данные о численности женского населения по возрастам с 1 января 2023 года представлены по среднему варианту прогноза Росстата на основе оперативных полумесячных данных о естественном движении и миграции населения за 7 месяцев 2021 г.













## Численность женщин фертильного возраста, проживающих в городской местности

2000	2001	2002	2003	2004	2005	2006	2007	2008	2009	2010	2011	2012	2013	2014	2015	2016	2017
3 853	3 816	3 881	3 888	3 714	3 554	3 632	3 185	3 030	2 736	2 798	2 951	2 650	2 484	2 441	2 310	2 512	2 27
3 760	3 876	3 862	3 905	3 865	3 728	3 576	3 724	3 189	3 039	2 769	2 837	2 938	2 633	2 468	2 438	2 286	2 49
3 712	3 789	3 962	3 888	3 897	3 903	3 748	3 627	3 717	3 169	3 062	2 821	2 815	2 906	2 638	2 484	2 411	2 27
3 366	3 759	3 902	4 007	3 913	3 914	3 904	3 750	3 606	3 701	3 166	3 018	2 763	2 748	2 883	2 615	2 461	2 37
3 581	3 419	3 834	3 938	3 979	3 942	3 871	3 911	3 722	3 612	3 724	3 155	2 981	2 720	2 693	2 860	2 579	2 42
3 548	3 676	3 489	3 890	3 891	3 909	3 982	3 830	3 885	3 725	3 635	3 775	3 132	2 962	2 690	2 700	2 812	2 57
3 370	3 585	3 734	3 508	3 829	3 830	3 827	4 034	3 808	3 871	3 725	3 666	3 761	3 092	2 943	2 688	2 702	2 81
3 412	3 404	3 624	3 759	3 485	3 766	3 773	3 758	4 028	3 791	3 858	3 711	3 643	3 741	3 078	2 958	2 673	2 71
3 393	3 521	3 430	3 630	3 798	3 459	3 672	3 690	3 707	4 019	3 790	3 840	3 676	3 615	3 699	3 075	2 970	2 68
3 406	3 460	3 561	3 447	3 578	3 821	3 378	3 613	3 638	3 671	4 029	3 785	3 802	3 654	3 599	3 707	3 055	2 95
3 273	3 478	3 470	3 568	3 417	3 554	3 841	3 329	3 540	3 612	3 642	4 024	3 791	3 768	3 626	3 632	3 705	3 04
3 360	3 358	3 574	3 500	3 559	3 398	3 469	3 875	3 280	3 525	3 589	3 607	4 000	3 748	3 790	3 648	3 626	3 67
3 530	3 391	3 416	3 586	3 486	3 532	3 356	3 414	3 851	3 264	3 504	3 554	3 590	3 992	3 716	3 785	3 634	3 62
3 315	3 577	3 416	3 431	3 612	3 448	3 502	3 331	3 413	3 867	3 241	3 455	3 525	3 582	4 000	3 737	3 760	3 61
3 377	3 337	3 580	3 415	3 450	3 628	3 417	3 482	3 312	3 397	3 842	3 245	3 408	3 491	3 548	3 999	3 709	3 74
3 194	3 456	3 296	3 563	3 398	3 458	3 640	3 401	3 450	3 325	3 383	3 846	3 214	3 390	3 456	3 531	4 003	3 68
3 396	3 246	3 490	3 237	3 545	3 417	3 443	3 661	3 383	3 422	3 316	3 364	3 816	3 200	3 345	3 454	3 483	4 00
3 418	3 465	3 255	3 497	3 243	3 534	3 388	3 435	3 673	3 362	3 413	3 292	3 338	3 768	3 165	3 351	3 444	3 47
3 356	3 466	3 457	3 264	3 536	3 224	3 482	3 370	3 416	3 680	3 352	3 406	3 283	3 315	3 764	3 172	3 340	3 43
3 487	3 418	3 493	3 432	3 249	3 585	3 188	3 456	3 366	3 430	3 656	3 347	3 395	3 258	3 299	3 748	3 143	3 30
3 672	3 503	3 438	3 521	3 420	3 212	3 587	3 175	3 424	3 365	3 420	3 634	3 329	3 370	3 229	3 284	3 747	3 12
3 702	3 723	3 508	3 454	3 468	3 410	3 160	3 611	3 157	3 407	3 367	3 415	3 624	3 306	3 358	3 216	3 262	3 73
4 019	3 751	3 723	3 491	3 431	3 422	3 368	3 149	3 621	3 148	3 385	3 366	3 404	3 602	3 278	3 347	3 194	3 24
3 799	4 083	3 770	3 706	3 531	3 414	3 325	3 358	3 145	3 626	3 125	3 379	3 344	3 380	3 597	3 263	3 316	3 17
4 140	3 845	4 099	3 777	3 693	3 585	3 338	3 307	3 344	3 151	3 633	3 116	3 364	3 308	3 360	3 605	3 244	3 29
3 810	4 201	3 821	4 093	3 753	3 667	3 576	3 330	3 289	3 339	3 147	3 645	3 067	3 339	3 305	3 342	3 578	3 21
3 759	3 828	4 228	3 797	4 010	3 735	3 593	3 604	3 327	3 262	3 324	3 124	3 633	3 040	3 314	3 277	3 315	3 55
3 744	3 783	3 833	4 225	3 800	3 931	3 694	3 564	3 609	3 327	3 262	3 320	3 112	3 615	3 017	3 317	3 240	3 30
3 429	3 775	3 774	3 831	4 205	3 789	3 807	3 674	3 546	3 608	3 314	3 248	3 300	3 073	3 574	3 020	3 292	3 21
3 346	3 437	3 778	3 751	3 802	4 203	3 741	3 763	3 677	3 522	3 614	3 288	3 222	3 271	3 057	3 552	2 981	3 28
3 524	3 364	3 423	3 752	3 734	3 731	4 169	3 738	3 716	3 677	3 501	3 607	3 258	3 204	3 235	3 055	3 550	2 95
3 201	3 547	3 357	3 403	3 705	3 719	3 652	4 178	3 711	3 681	3 668	3 475	3 583	3 233	3 182	3 221	3 023	3 51
3 461	3 204	3 539	3 342	3 386	3 652	3 650	3 605	4 158	3 693	3 649	3 654	3 448	3 559	3 199	3 165	3 220	3 00
2 925	3 501	3 196	3 525	3 353	3 349	3 579	3 648	3 567	4 146	3 669	3 633	3 625	3 407	3 528	3 184	3 134	3 20
3 166	2 930	3 495	3 168	3 511	3 390	3 278	3 537	3 643	3 552	4 139	3 661	3 601	3 582	3 363	3 522	3 150	3 10
122 804	124 972	126 708	127 189	127 246	126 813	125 606	125 117	123 948	122 722	121 711	120 264	118 435	116 356	114 437	113 262	111 554	110 10
244 307	246 381	247 080	246 633	246 448	247 008	245 343	245 866	245 755	246 142	246 313	246 531	246 054	245 533	245 246	245 711	245 612	245 46













## Численность женщин фертильного возраста, проживающих в сельской местности

2001	2002	2003	2004	2005	2006	2007	2008	2009	2010	2011	2012	2013	2014	2015	2016	2017
2 038	2 305	2 352	2 159	2 234	2 225	2 010	2 014	1 725	1 893	2 048	1 790	1 642	1 774	1 553	1 553	1 455
2 013	2 064	2 317	2 364	2 156	2 268	2 265	2 035	2 002	1 734	1 918	2 027	1 782	1 625	1 755	1 557	1 556
1 938	2 006	2 081	2 314	2 347	2 137	2 278	2 285	2 033	1 979	1 715	1 886	2 000	1 736	1 608	1 740	1 549
1 964	1 951	1 997	2 110	2 270	2 354	2 140	2 293	2 281	2 022	1 959	1 661	1 830	1 939	1 705	1 582	1 695
1 711	2 016	1 970	2 032	2 157	2 316	2 354	2 159	2 293	2 286	2 021	1 929	1 636	1 786	1 898	1 689	1 557
1 852	1 753	2 062	2 029	2 101	2 290	2 347	2 386	2 188	2 299	2 293	1 975	1 889	1 635	1 768	1 902	1 676
1 710	1 897	1 794	2 101	2 073	2 204	2 383	2 375	2 382	2 170	2 272	2 252	1 932	1 847	1 600	1 755	1 880
1 725	1 758	1 957	1 852	2 120	2 181	2 282	2 434	2 384	2 378	2 129	2 217	2 226	1 903	1 846	1 608	1 729
1 837	1 774	1 761	2 000	1 875	2 197	2 243	2 314	2 445	2 369	2 322	2 070	2 176	2 201	1 869	1 839	1 576
1 779	1 892	1 777	1 768	2 039	1 932	2 226	2 260	2 290	2 416	2 307	2 253	2 023	2 140	2 179	1 840	1 838
1 649	1 827	1 911	1 775	1 769	2 103	1 958	2 253	2 221	2 240	2 373	2 253	2 184	1 989	2 115	2 145	1 829
1 641	1 731	1 822	1 889	1 771	1 811	2 162	1 983	2 215	2 167	2 209	2 321	2 220	2 123	1 960	2 102	2 143
1 637	1 739	1 774	1 810	1 867	1 824	1 852	2 229	1 918	2 174	2 138	2 170	2 290	2 172	2 073	1 920	2 071
1 742	1 656	1 766	1 802	1 810	1 896	1 820	1 874	2 226	1 860	2 142	2 103	2 130	2 248	2 146	2 052	1 898
1 665	1 755	1 674	1 761	1 819	1 827	1 910	1 839	1 876	2 181	1 824	2 081	2 062	2 086	2 210	2 113	2 041
1 744	1 666	1 741	1 702	1 762	1 894	1 844	1 930	1 821	1 860	2 129	1 779	2 045	2 006	2 071	2 168	2 092
1 601	1 765	1 643	1 730	1 721	1 815	1 944	1 856	1 915	1 813	1 844	2 096	1 755	2 027	1 994	2 058	2 129
1 677	1 619	1 758	1 673	1 714	1 769	1 826	1 949	1 842	1 907	1 799	1 826	2 068	1 720	2 009	1 959	2 054
1 695	1 679	1 616	1 835	1 729	1 738	1 808	1 844	1 931	1 822	1 893	1 770	1 810	2 051	1 708	1 995	1 956
1 680	1 704	1 678	1 607	1 872	1 780	1 744	1 814	1 823	1 905	1 792	1 858	1 747	1 791	2 023	1 685	1 984
1 791	1 683	1 688	1 696	1 631	1 930	1 811	1 747	1 792	1 805	1 878	1 780	1 838	1 709	1 772	1 986	1 676
1 813	1 814	1 659	1 696	1 725	1 663	1 985	1 843	1 730	1 759	1 766	1 850	1 757	1 834	1 686	1 757	1 968
1 755	1 839	1 810	1 680	1 694	1 781	1 667	2 000	1 809	1 711	1 729	1 725	1 818	1 733	1 816	1 681	1 753
1 854	1 753	1 827	1 864	1 691	1 744	1 815	1 683	1 987	1 766	1 678	1 689	1 701	1 812	1 706	1 798	1 671
1 814	1 883	1 738	1 817	1 880	1 755	1 743	1 819	1 658	1 970	1 727	1 635	1 668	1 694	1 792	1 698	1 789
1 901	1 817	1 896	1 754	1 829	1 955	1 760	1 750	1 806	1 643	1 927	1 693	1 608	1 648	1 686	1 772	1 685
1 754	1 953	1 827	1 889	1 765	1 893	1 969	1 775	1 746	1 782	1 647	1 894	1 684	1 586	1 632	1 668	1 750
1 637	1 780	1 964	1 820	1 888	1 809	1 897	1 979	1 756	1 725	1 749	1 607	1 877	1 662	1 579	1 613	1 663
1 577	1 649	1 770	1 999	1 833	1 912	1 821	1 915	1 983	1 749	1 703	1 714	1 583	1 862	1 634	1 571	1 598
1 502	1 585	1 644	1 767	2 030	1 887	1 919	1 842	1 922	1 967	1 734	1 680	1 687	1 571	1 865	1 630	1 570
1 419	1 509	1 598	1 663	1 774	2 101	1 913	1 933	1 815	1 919	1 950	1 697	1 653	1 682	1 548	1 830	1 622
1 516	1 427	1 500	1 587	1 689	1 818	2 150	1 951	1 928	1 807	1 902	1 926	1 680	1 641	1 661	1 540	1 822
1 251	1 527	1 421	1 493	1 595	1 757	1 828	2 179	1 951	1 911	1 792	1 882	1 909	1 674	1 641	1 645	1 524
1 382	1 252	1 518	1 432	1 500	1 626	1 784	1 839	2 191	1 941	1 901	1 777	1 867	1 902	1 664	1 626	1 634
1 242	1 425	1 258	1 523	1 447	1 551	1 638	1 798	1 822	2 187	1 909	1 869	1 764	1 860	1 896	1 657	1 617
59 506	61 453	62 569	63 993	65 177	67 743	69 096	70 179	69 707	69 117	68 119	66 735	65 541	64 669	63 668	62 734	62 050
123 972	126 339	127 326	127 692	128 081	131 456	133 181	135 134	135 506	135 395	135 155	134 221	133 666	133 217	133 058	132 665	132 432











## Структура женского населения фертильного возраста в Республике Северная Осетия-Алания в разрезе муниципальных образований

Возраст	На 1 января 2013																				Всего
	Всего	Муниципальное образование:																			
		Алагирский район		Ардонский район		Дигорский район		Ирафский район		Кировский район		Моздокский район		Правобережный район		Пригородный район		г.Владикавказ			
человек	%	человек	%	человек	%	человек	%	человек	%	человек	%	человек	%	человек	%	человек	%	человек	%		
15 лет	4440	263	5,92	211	4,75	134	3,02	117	2,64	220	4,95	535	12,04955	355	8,00	728	16,40	1877	42,27	4126	
16 лет	4965	333	6,71	231	4,65	172	3,46	141	2,84	202	4,07	592	11,92346	347	6,99	828	16,68	2119	42,68	4415	
17 лет																					
18 лет	4424	280	6,33	188	4,25	141	3,19	125	2,83	173	3,91	534	12,07052	343	7,75	664	15,01	1976	44,67	4578	
19 лет	4910	282	5,74	228	4,64	146	2,97	119	2,42	226	4,60	560	11,4053	328	6,68	803	16,35	2218	45,17	4356	
20 лет	5107	286	5,60	215	4,21	143	2,80	136	2,66	224	4,39	622	12,17936	358	7,01	813	15,92	2310	45,23	4851	
21 год	6013	321	5,34	245	4,07	170	2,83	144	2,39	271	4,51	687	11,42525	451	7,50	942	15,67	2782	46,27	5024	
22 года	5860	289	4,93	226	3,86	148	2,53	146	2,49	242	4,13	752	12,83276	442	7,54	900	15,36	2715	46,33	5967	
23 года	5746	335	5,83	210	3,65	155	2,70	127	2,21	249	4,33	656	11,41664	436	7,59	875	15,23	2703	47,04	5791	
24 года	6055	317	5,24	225	3,72	185	3,06	147	2,43	240	3,96	741	12,23782	528	8,72	930	15,36	2742	45,28	5677	
25 лет	6044	299	4,95	235	3,89	178	2,95	125	2,07	241	3,99	785	12,98809	485	8,02	948	15,68	2748	45,47	5952	
26 лет	6321	338	5,35	256	4,05	161	2,55	65	1,03	266	4,21	700	11,0742	522	8,26	1048	16,58	2965	46,91	5968	
27 лет	5760	239	4,15	240	4,17	152	2,64	51	0,89	262	4,55	647	11,23264	504	8,75	1036	17,99	2629	45,64	6282	
28 лет	5628	273	4,85	265	4,71	141	2,51	71	1,26	247	4,39	637	11,31841	463	8,23	914	16,24	2617	46,50	5712	
29 лет	5489	277	5,05	203	3,70	161	2,93	66	1,20	266	4,85	674	12,2791	453	8,25	871	15,87	2518	45,87	5553	
30 лет	4993	235	4,71	197	3,95	130	2,60	75	1,50	197	3,95	617	12,3573	451	9,03	699	14,00	2392	47,91	5435	
31 год	5912	235	3,97	224	3,79	131	2,22	120	2,03	263	4,45	719	12,16171	498	8,42	913	15,44	2809	47,51	4955	
32 года	5164	190	3,68	214	4,14	118	2,29	92	1,78	191	3,70	592	11,46398	448	8,68	800	15,49	2519	48,78	5836	
33 года	5053	213	4,22	218	4,31	90	1,78	81	1,60	200	3,96	606	11,99288	461	9,12	794	15,71	2390	47,30	5125	
34 года	5253	239	4,55	212	4,04	94	1,79	100	1,90	201	3,83	683	13,00209	448	8,53	770	14,66	2506	47,71	5005	
35 лет	5109	258	5,05	210	4,11	133	2,60	89	1,74	213	4,17	595	11,64611	335	6,56	809	15,83	2467	48,29	5208	
36 лет	5474	234	4,27	230	4,20	137	2,50	98	1,79	204	3,73	640	11,69163	486	8,88	794	14,50	2651	48,43	5063	
37 лет	5129	220	4,29	206	4,02	90	1,75	97	1,89	218	4,25	565	11,01579	463	9,03	752	14,66	2518	49,09	5420	
38 лет	5033	257	5,11	176	3,50	126	2,50	104	2,07	205	4,07	557	11,06696	445	8,84	731	14,52	2432	48,32	5081	
39 лет	4999	221	4,42	179	3,58	112	2,24	103	2,06	179	3,58	624	12,4825	439	8,78	719	14,38	2423	48,47	4976	
40 лет	4760	249	5,23	159	3,34	126	2,65	91	1,91	196	4,12	528	11,09244	330	6,93	664	13,95	2417	50,78	4947	
41 год	5527	286	5,17	239	4,32	153	2,77	103	1,86	238	4,31	594	10,74724	466	8,43	869	15,72	2579	46,66	4724	
42 года	4719	229	4,85	193	4,09	116	2,46	102	2,16	171	3,62	511	10,82857	404	8,56	723	15,32	2270	48,10	5492	
43 года	5014	235	4,69	234	4,67	151	3,01	136	2,71	186	3,71	542	10,80973	418	8,34	740	14,76	2372	47,31	4656	
44 года	4902	227	4,63	189	3,86	128	2,61	106	2,16	208	4,24	587	11,9747	417	8,51	691	14,10	2349	47,92	4958	
45 лет	4955	277	5,59	213	4,30	136	2,74	108	2,18	196	3,96	591	11,92735	429	8,66	665	13,42	2340	47,23	4857	
46 лет	5509	286	5,19	251	4,56	168	3,05	116	2,11	223	4,05	641	11,63551	464	8,42	811	14,72	2549	46,27	4913	
47 лет	5330	274	5,14	213	4,00	128	2,40	117	2,20	243	4,56	604	11,33208	456	8,56	779	14,62	2516	47,20	5468	
48 лет	5402	271	5,02	243	4,50	151	2,80	108	2,00	190	3,52	647	11,97705	428	7,92	724	13,40	2640	48,87	5274	
49 лет	5470	276	5,05	226	4,13	140	2,56	100	1,83	212	3,88	664	12,13894	403	7,37	819	14,97	2630	48,08	5346	

Всего 15 49 лет	180469	9044	5,01	7404	4,10	4745	2,63	3626	2,01	7463	4,14	21229	11,76324	14704	8,15	27566	15,27	84688	46,93	176991
--------------------	--------	------	------	------	------	------	------	------	------	------	------	-------	----------	-------	------	-------	-------	-------	-------	--------





8842	5,00	7337	4,15	4560	2,58	3524	1,99	7292	4,12	20666	11,676	14478	8,18	26986	15,25	83306	47,07	174732	8744	5,00	7383	4,23
------	------	------	------	------	------	------	------	------	------	-------	--------	-------	------	-------	-------	-------	-------	--------	------	------	------	------



4512	2,58	3450	1,97	7223	4,13	20606	11,7929	14302	8,19	26682	15,27	81830	46,83	172838	8606	4,98	7420	4,29	4425	2,56
------	------	------	------	------	------	-------	---------	-------	------	-------	-------	-------	-------	--------	------	------	------	------	------	------

на 1 января 2016												Всего									
Муниципальное образование:																					
Ирафский район		Кировский район		Моздокский район		Правобережный район		Пригородный район		г.Владикавказ			Алагирский район		Ардонский район		Дигорский район		Ирафский район		
человек	%	человек	%	человек	%	человек	%	человек	%	человек	%	человек	%	человек	%	человек	%	человек	%		
102	2,64	171	4,43	503	13,021	287	7,43	649	16,80	1645	42,58	4065	257	6,32	189	4,65	112	2,76	103	2,53	
105	2,50	236	5,63	525	12,5209	310	7,39	662	15,79	1729	41,24	3843	226	5,88	178	4,63	96	2,50	102	2,65	
108	2,50	201	4,65	508	11,7593	355	8,22	699	16,18	1870	43,29	4043	229	5,66	205	5,07	134	3,31	109	2,70	
132	2,77	194	4,08	530	11,1391	316	6,64	786	16,52	2093	43,99	4268	241	5,65	208	4,87	121	2,84	107	2,51	
107	2,39	195	4,36	491	10,9893	352	7,88	749	16,76	1985	44,43	4714	319	6,77	229	4,86	155	3,29	132	2,80	
122	2,85	157	3,66	529	12,3368	319	7,44	651	15,18	1939	45,22	4457	288	6,46	189	4,24	108	2,42	107	2,40	
113	2,35	211	4,39	554	11,5321	341	7,10	774	16,11	2162	45,00	4281	248	5,79	177	4,13	135	3,15	124	2,90	
126	2,55	216	4,37	604	12,2168	335	6,78	780	15,78	2276	46,04	4809	280	5,82	239	4,97	135	2,81	112	2,33	
131	2,23	263	4,47	696	11,8247	441	7,49	928	15,77	2718	46,18	4895	267	5,45	199	4,07	135	2,76	124	2,53	
136	2,37	227	3,95	759	13,2069	408	7,10	869	15,12	2693	46,86	5850	302	5,16	242	4,14	156	2,67	129	2,21	
106	1,89	231	4,12	680	12,1255	422	7,52	808	14,41	2667	47,56	5728	282	4,92	234	4,09	136	2,37	137	2,39	
139	2,37	221	3,77	712	12,1543	527	9,00	853	14,56	2693	45,97	5554	324	5,83	218	3,93	141	2,54	104	1,87	
115	1,95	231	3,93	754	12,8166	488	8,30	914	15,54	2707	46,01	5812	293	5,04	247	4,25	169	2,91	137	2,36	
56	0,90	255	4,11	672	10,823	525	8,46	1049	16,89	2930	47,19	5822	256	4,40	237	4,07	169	2,90	113	1,94	
40	0,71	251	4,48	642	11,4602	470	8,39	986	17,60	2620	46,77	6171	315	5,10	256	4,15	149	2,41	55	0,89	
61	1,12	241	4,42	603	11,0683	472	8,66	866	15,90	2541	46,64	5541	211	3,81	236	4,26	136	2,45	41	0,74	
56	1,04	240	4,48	657	12,2575	447	8,34	857	15,99	2467	46,03	5403	252	4,66	268	4,96	130	2,41	61	1,13	
72	1,48	196	4,02	598	12,2541	445	9,12	695	14,24	2336	47,87	5335	277	5,19	209	3,92	148	2,77	56	1,05	
113	1,96	247	4,28	698	12,095	495	8,58	884	15,32	2750	47,65	4828	207	4,29	208	4,31	114	2,36	71	1,47	
90	1,78	188	3,72	574	11,3528	465	9,20	796	15,74	2431	48,08	5733	230	4,01	232	4,05	112	1,95	112	1,95	
80	1,63	193	3,94	567	11,5667	461	9,40	758	15,46	2348	47,90	5019	176	3,51	213	4,24	115	2,29	90	1,79	
103	1,99	201	3,89	684	13,2481	441	8,54	752	14,57	2442	47,30	4875	183	3,75	224	4,59	88	1,81	80	1,64	
87	1,75	213	4,29	566	11,3906	324	6,52	775	15,60	2425	48,80	5114	224	4,38	223	4,36	87	1,70	102	1,99	
90	1,67	199	3,69	639	11,8399	480	8,89	781	14,47	2605	48,27	4942	239	4,84	215	4,35	119	2,41	87	1,76	
90	1,79	205	4,08	548	10,899	457	9,09	742	14,76	2472	49,16	5350	225	4,21	238	4,45	134	2,50	89	1,66	
101	2,06	202	4,11	562	11,4484	434	8,84	696	14,18	2351	47,89	4983	208	4,17	211	4,23	87	1,75	89	1,79	
101	2,06	173	3,53	613	12,5204	431	8,80	686	14,01	2385	48,71	4853	261	5,38	181	3,73	110	2,27	100	2,06	
88	1,89	187	4,02	554	11,9037	329	7,07	660	14,18	2324	49,94	4863	214	4,40	186	3,82	101	2,08	101	2,08	
100	1,85	240	4,43	579	10,6886	464	8,57	849	15,67	2525	46,61	4611	233	5,05	153	3,32	120	2,60	89	1,93	
96	2,09	163	3,54	486	10,5583	392	8,52	694	15,08	2260	49,10	5380	268	4,98	236	4,39	144	2,68	98	1,82	
136	2,79	186	3,81	541	11,0815	408	8,36	696	14,26	2324	47,60	4563	208	4,56	191	4,19	109	2,39	95	2,08	
104	2,16	196	4,08	589	12,2555	423	8,80	686	14,27	2264	47,11	4865	221	4,54	231	4,75	134	2,75	135	2,77	
98	2,02	190	3,92	590	12,17	419	8,64	662	13,66	2276	46,95	4760	216	4,54	197	4,14	122	2,56	103	2,16	
116	2,14	227	4,19	658	12,1447	461	8,51	787	14,53	2479	45,75	4807	270	5,62	209	4,35	122	2,54	97	2,02	

3420	1,98	7147	4,14	20465	11,8406	14144	8,18	26479	15,32	80732	46,71	170137	8450	4,97	7308	4,30	4283	2,52	3391	1,99
------	------	------	------	-------	---------	-------	------	-------	-------	-------	-------	--------	------	------	------	------	------	------	------	------

на 1 января 2017										на 1 января 2018											
Муниципальное образование:										Муниципальное образование:											
Кировский район		Моздокский район		Правобережный район		Пригородный район		г.Владикавказ		Всего	Алагирский район		Ардонский район		Дигорский район		Ирафский район		Кировский район		
человек	%	человек	%	человек	%	человек	%	человек	%		человек	%	человек	%	человек	%	человек	%	человек	%	человек
173	4,26	518	12,7429	339	8,34	615	15,13	1759	43,27	3725	213	5,72	182	4,89	119	3,19	77	2,07	154	4,13	
172	4,48	501	13,0367	284	7,39	649	16,89	1635	42,54	4051	256	6,32	187	4,62	112	2,76	103	2,54	173	4,27	
150	3,71	518	12,8123	337	8,34	623	15,41	1738	42,99	4065	258	6,35	207	5,09	139	3,42	102	2,51	233	5,73	
200	4,69	502	11,7619	349	8,18	691	16,19	1849	43,32	3980	226	5,68	206	5,18	135	3,39	107	2,69	147	3,69	
195	4,14	531	11,2643	315	6,68	786	16,67	2052	43,53	4252	236	5,55	217	5,10	117	2,75	106	2,49	206	4,84	
194	4,35	491	11,0164	351	7,88	742	16,65	1987	44,58	4699	316	6,72	229	4,87	155	3,30	131	2,79	193	4,11	
158	3,69	524	12,2401	313	7,31	653	15,25	1949	45,53	4445	285	6,41	189	4,25	107	2,41	104	2,34	194	4,36	
211	4,39	559	11,624	346	7,19	770	16,01	2157	44,85	4265	244	5,72	178	4,17	131	3,07	122	2,86	161	3,77	
213	4,35	601	12,2778	333	6,80	767	15,67	2256	46,09	4796	269	5,61	234	4,88	131	2,73	105	2,19	211	4,40	
259	4,43	691	11,812	437	7,47	912	15,59	2722	46,53	4878	267	5,47	197	4,04	133	2,73	121	2,48	209	4,28	
226	3,95	759	13,2507	408	7,12	862	15,05	2684	46,86	5820	298	5,12	242	4,16	155	2,66	124	2,13	257	4,42	
227	4,09	672	12,0994	415	7,47	790	14,22	2663	47,95	5691	274	4,81	234	4,11	136	2,39	132	2,32	230	4,04	
219	3,77	711	12,2333	526	9,05	843	14,50	2667	45,89	5511	315	5,72	223	4,05	136	2,47	102	1,85	233	4,23	
228	3,92	746	12,8135	481	8,26	898	15,42	2694	46,27	5784	282	4,88	247	4,27	166	2,87	135	2,33	221	3,82	
251	4,07	671	10,8734	527	8,54	1027	16,64	2920	47,32	5774	250	4,33	235	4,07	165	2,86	113	1,96	225	3,90	
250	4,51	638	11,5142	462	8,34	978	17,65	2589	46,72	6130	305	4,98	252	4,11	147	2,40	56	0,91	254	4,14	
237	4,39	593	10,9754	463	8,57	849	15,71	2550	47,20	5527	213	3,85	238	4,31	134	2,42	43	0,78	247	4,47	
239	4,48	657	12,3149	447	8,38	850	15,93	2452	45,96	5386	255	4,73	266	4,94	125	2,32	61	1,13	232	4,31	
194	4,02	591	12,2411	437	9,05	684	14,17	2322	48,09	5286	275	5,20	207	3,92	148	2,80	56	1,06	236	4,46	
243	4,24	690	12,0356	488	8,51	866	15,11	2760	48,14	4800	205	4,27	212	4,42	110	2,29	66	1,38	199	4,15	
187	3,73	569	11,3369	458	9,13	788	15,70	2423	48,28	5698	231	4,05	231	4,05	113	1,98	111	1,95	239	4,19	
193	3,96	570	11,6923	463	9,50	754	15,47	2320	47,59	4994	172	3,44	211	4,23	113	2,26	89	1,78	183	3,66	
199	3,89	680	13,2968	436	8,53	743	14,53	2420	47,32	4843	187	3,86	229	4,73	84	1,73	77	1,59	192	3,96	
212	4,29	564	11,4124	321	6,50	770	15,58	2415	48,87	5083	217	4,27	226	4,45	86	1,69	104	2,05	202	3,97	
197	3,68	635	11,8692	476	8,90	771	14,41	2585	48,32	4898	238	4,86	212	4,33	118	2,41	84	1,71	211	4,31	
203	4,07	543	10,897	451	9,05	733	14,71	2458	49,33	5309	223	4,20	242	4,56	127	2,39	90	1,70	196	3,69	
200	4,12	556	11,4568	427	8,80	687	14,16	2331	48,03	4971	207	4,16	213	4,28	85	1,71	89	1,79	203	4,08	
172	3,54	611	12,5643	427	8,78	681	14,00	2370	48,74	4812	261	5,42	180	3,74	109	2,27	99	2,06	201	4,18	
187	4,06	551	11,9497	325	7,05	657	14,25	2296	49,79	4850	211	4,35	184	3,79	100	2,06	102	2,10	171	3,53	
236	4,39	572	10,632	458	8,51	832	15,46	2536	47,14	4581	223	4,87	155	3,38	122	2,66	86	1,88	189	4,13	
163	3,57	485	10,629	389	8,53	689	15,10	2234	48,96	5338	260	4,87	236	4,42	145	2,72	99	1,85	238	4,46	
185	3,80	540	11,0997	407	8,37	687	14,12	2325	47,79	4533	211	4,65	191	4,21	110	2,43	96	2,12	163	3,60	
195	4,10	582	12,2269	415	8,72	679	14,26	2251	47,29	4840	220	4,55	233	4,81	134	2,77	135	2,79	183	3,78	
190	3,95	585	12,1698	414	8,61	658	13,69	2262	47,06	4724	214	4,53	197	4,17	122	2,58	104	2,20	197	4,17	

6958	4,09	20207	11,8769	13925	8,18	25984	15,27	79631	46,80	168339	8317	4,94	7322	4,35	4269	2,54	3331	1,98	6983	4,15
------	------	-------	---------	-------	------	-------	-------	-------	-------	--------	------	------	------	------	------	------	------	------	------	------





20175	11,98475	13662	8,12	25634	15,23	78646	46,72	166268	8212	4,94	7287	4,38	4197	2,52	3318	2,00	6863	4,13	20007	12,033
-------	----------	-------	------	-------	-------	-------	-------	--------	------	------	------	------	------	------	------	------	------	------	-------	--------

						на 1 января 2020														
						Всего	Муниципальное образование:													
Правобережный район		Пригородный район		г.Владикавказ			Алагирский район		Ардонский район		Дигорский район		Ирафский район		Кировский район		Моздокский район		Правобереж	
человек	%	человек	%	человек	%		человек	%	человек	%	человек	%	человек	%	человек	%	человек	%	человек	
316	8,07	580	14,80	1725	44,03	4024	262	6,51	230	5,72	126	3,13	117	2,91	152	3,78	536	13,32008	322	
301	8,12	605	16,31	1627	43,87	3896	220	5,65	187	4,80	115	2,95	113	2,90	133	3,41	520	13,34702	313	
279	7,37	644	17,01	1623	42,87	3946	246	6,23	184	4,66	108	2,74	102	2,58	168	4,26	489	12,3923	337	
304	7,51	637	15,74	1691	41,79	3734	217	5,81	178	4,77	89	2,38	102	2,73	169	4,53	468	12,53348	279	
333	8,43	613	15,52	1702	43,09	4013	244	6,08	202	5,03	135	3,36	103	2,57	230	5,73	497	12,38475	299	
344	8,10	676	15,91	1847	43,47	3923	222	5,66	205	5,23	136	3,47	109	2,78	144	3,67	501	12,77084	329	
303	6,44	776	16,49	2079	44,17	4246	233	5,49	218	5,13	119	2,80	105	2,47	205	4,83	508	11,9642	344	
350	7,95	701	15,92	1971	44,75	4707	305	6,48	225	4,78	153	3,25	128	2,72	187	3,97	575	12,21585	304	
318	7,48	629	14,79	1937	45,54	4371	290	6,63	184	4,21	102	2,33	102	2,33	183	4,19	513	11,73644	345	
327	6,90	767	16,19	2134	45,04	4198	238	5,67	175	4,17	127	3,03	118	2,81	158	3,76	548	13,05384	302	
313	6,49	754	15,64	2222	46,08	4682	255	5,45	226	4,83	128	2,73	105	2,24	207	4,42	588	12,55874	322	
417	7,26	907	15,78	2682	46,67	4776	250	5,23	206	4,31	130	2,72	122	2,55	212	4,44	614	12,85595	303	
386	6,84	843	14,95	2666	47,27	5674	298	5,25	236	4,16	149	2,63	115	2,03	250	4,41	676	11,91399	413	
417	7,61	771	14,07	2611	47,64	5609	262	4,67	231	4,12	134	2,39	135	2,41	224	3,99	750	13,37137	382	
501	8,69	840	14,56	2649	45,93	5413	305	5,63	222	4,10	134	2,48	101	1,87	231	4,27	664	12,26677	410	
457	7,97	870	15,17	2667	46,51	5709	281	4,92	240	4,20	168	2,94	134	2,35	215	3,77	724	12,68173	510	
518	8,49	997	16,34	2899	47,52	5648	241	4,27	234	4,14	153	2,71	111	1,97	224	3,97	756	13,38527	454	
452	8,22	960	17,47	2574	46,83	6019	299	4,97	252	4,19	139	2,31	54	0,90	255	4,24	660	10,96528	519	
452	8,49	841	15,79	2490	46,76	5413	201	3,71	238	4,40	137	2,53	40	0,74	246	4,54	639	11,80491	451	
434	8,27	839	15,99	2405	45,84	5269	247	4,69	266	5,05	119	2,26	58	1,10	232	4,40	606	11,50123	442	
425	8,93	674	14,17	2291	48,15	5192	276	5,32	208	4,01	146	2,81	53	1,02	231	4,45	637	12,26888	426	
482	8,52	844	14,92	2721	48,11	4725	201	4,25	221	4,68	107	2,26	65	1,38	197	4,17	587	12,42328	423	
460	9,28	762	15,37	2382	48,04	5611	233	4,15	226	4,03	107	1,91	104	1,85	240	4,28	683	12,17252	484	
464	9,65	740	15,39	2281	47,45	4912	167	3,40	216	4,40	108	2,20	92	1,87	186	3,79	569	11,58388	461	
428	8,46	732	14,47	2397	47,38	4789	187	3,90	224	4,68	80	1,67	74	1,55	192	4,01	562	11,73523	461	
315	6,45	763	15,62	2386	48,83	5015	209	4,17	228	4,55	83	1,66	107	2,13	198	3,95	666	13,28016	426	
472	8,93	744	14,08	2564	48,53	4838	233	4,82	214	4,42	115	2,38	82	1,69	209	4,32	543	11,22365	318	
446	9,01	718	14,51	2446	49,42	5256	220	4,19	236	4,49	124	2,36	94	1,79	194	3,69	612	11,64384	471	
425	8,88	668	13,95	2304	48,12	4911	203	4,13	216	4,40	88	1,79	91	1,85	202	4,11	538	10,955	439	
417	8,66	665	13,81	2355	48,92	4744	260	5,48	180	3,79	110	2,32	99	2,09	198	4,17	544	11,46712	429	
320	7,01	650	14,23	2272	49,75	4788	212	4,43	179	3,74	100	2,09	99	2,07	171	3,57	607	12,67753	416	
450	8,47	820	15,43	2498	47,02	4531	219	4,83	150	3,31	120	2,65	82	1,81	184	4,06	550	12,1386	318	
385	8,54	670	14,87	2200	48,81	5274	263	4,99	234	4,44	145	2,75	100	1,90	236	4,47	561	10,63709	443	
400	8,33	669	13,93	2306	48,01	4475	208	4,65	191	4,27	108	2,41	96	2,15	166	3,71	473	10,56983	388	

13411	8,07	25369	15,26	77604	46,67	164331	8207	4,99	7262	4,42	4142	2,52	3312	2,02	6829	4,16	19964	12,14865	13283
-------	------	-------	-------	-------	-------	--------	------	------	------	------	------	------	------	------	------	------	-------	----------	-------



8,08	24813	15,10	76519	46,56	162359	8109	4,99	7266	4,48	4136	2,55	3222	1,98	6806	4,19	19737	12,1564	13170	8,11	24516
------	-------	-------	-------	-------	--------	------	------	------	------	------	------	------	------	------	------	-------	---------	-------	------	-------



15,10	75397	46,44	161953	8172	5,05	7552	4,66	4284	2,65	3326	2,05	6824	4,21	19596	12,0998	13406	8,28	24210	14,95	74583
-------	-------	-------	--------	------	------	------	------	------	------	------	------	------	------	-------	---------	-------	------	-------	-------	-------



Среднегодовой прирост (+, -) 2022 от 2013 года																			
		Муниципальное образование:																	
савказ	Всего	Алагирский район		Ардонский район		Дигорский район		Ирафский район		Кировский район		Моздокский район		Правобережный район		Пригородный район		г.Владикавказ	
		человек	%	человек	%	человек	%	человек	%	человек	%	человек	%	человек	%	человек	%	человек	%
42,25	-627	-46	-0,23	2	0,83	3	0,57	-4	0,33	-42	-0,29	-21	1,43	16	1,73	-269	-4,36	-266	-0,02
43,96	-1041	-121	-1,30	-24	0,62	-73	-0,94	-40	-0,27	-57	-0,37	-25	2,53	12	2,16	-319	-3,71	-394	1,28
41,88	3899	196	5,03	226	5,80	125	3,21	86	2,21	157	4,03	617	15,82	343	8,80	516	13,23	1633	41,88
45,07	-512	-27	0,14	44	1,68	-16	0,01	-10	0,11	-26	-0,15	-32	0,76	-27	0,32	-205	-3,28	-213	0,40
43,76	-1103	-65	-0,04	-39	0,32	-30	0,07	-7	0,52	-94	-1,14	-59	1,75	-18	1,46	-239	-1,54	-552	-1,41
43,99	-1552	-82	0,14	-43	0,63	-30	0,38	-65	-0,67	-76	-0,22	-215	-0,73	-66	1,20	-229	0,51	-746	-1,24
43,54	-2141	-82	0,83	-64	0,60	-61	-0,01	-44	0,19	-107	-0,27	-203	1,07	-111	1,28	-373	-0,97	-1096	-2,72
42,31	-2187	-75	0,89	-40	1,21	-58	-0,08	-48	0,18	-78	0,34	-283	-0,06	-164	0,03	-280	1,52	-1161	-4,02
41,38	-1778	-85	0,47	-5	1,51	-15	0,83	-24	0,39	-20	1,44	-173	0,76	-132	0,07	-263	0,20	-1061	-5,66
42,37	-2170	-102	0,30	-17	1,64	-50	0,42	-45	0,20	-98	-0,31	-242	0,61	-186	0,08	-334	-0,02	-1096	-2,92
42,24	-1873	-69	0,57	-1	1,72	-58	-0,07	-22	0,40	-34	0,98	-283	-0,95	-133	0,41	-287	0,16	-986	-3,22
43,25	-1750	-38	1,22	-25	1,00	4	1,06	56	1,62	-84	-0,23	-147	1,02	-225	-1,76	-303	-0,28	-988	-3,66
44,90	-1495	47	2,56	-49	0,31	-55	-0,36	48	1,44	-83	-0,35	-176	-0,19	-152	-0,50	-361	-2,16	-714	-0,74
45,13	-1515	-40	0,81	-88	-0,41	-11	0,66	46	1,58	-88	-0,52	-101	1,71	-154	-0,71	-318	-1,75	-761	-1,37
45,26	-940	-29	0,41	26	1,34	-30	-0,05	33	0,97	-65	-0,43	-126	-0,23	-139	-1,35	-151	-0,04	-459	-0,61
46,69	-337	1	0,36	7	0,44	3	0,25	45	1,08	8	0,46	-40	0,04	-154	-2,65	11	1,25	-218	-1,21
47,01	-373	52	1,21	14	0,51	20	0,51	-9	-0,03	-12	0,08	-86	-0,73	-100	-1,24	-47	0,19	-205	-0,50
47,13	266	65	1,02	21	0,18	19	0,24	37	0,59	34	0,44	105	1,37	-68	-1,68	13	-0,52	40	-1,65
47,83	239	87	1,45	-3	-0,25	45	0,77	16	0,23	31	0,41	25	-0,07	-61	-1,56	-42	-1,50	141	0,53
45,72	307	28	0,25	29	0,30	74	1,23	29	0,42	16	0,08	-9	-0,88	58	0,57	46	0,02	36	-1,99
46,80	404	-24	-0,81	28	0,21	20	0,17	20	0,24	11	-0,11	108	1,11	117	1,64	11	-0,96	113	-1,49
48,13	408	59	0,71	13	-0,07	-1	-0,19	-44	-0,87	48	0,56	-35	-1,41	17	-0,33	171	1,90	180	-0,30
46,87	162	-24	-0,58	36	0,56	40	0,70	-58	-1,15	27	0,38	41	0,44	-20	-0,65	158	2,54	-38	-2,22
46,93	136	-11	-0,35	89	1,63	0	-0,07	-49	-1,00	24	0,36	7	-0,16	-1	-0,25	83	1,22	-6	-1,39
45,81	54	50	0,94	31	0,58	30	0,57	-54	-1,09	52	0,99	-24	-0,61	-13	-0,35	90	1,63	-108	-2,66
47,60	-130	-43	-0,78	61	1,41	-14	-0,23	-25	-0,49	-2	0,07	35	1,07	96	2,27	-25	-0,15	-213	-3,17
48,48	-24	-64	-1,14	-14	-0,24	-48	-0,86	0	0,01	2	0,06	50	0,96	6	0,15	-45	-0,75	89	1,82
48,07	68	-64	-1,41	26	0,49	-10	-0,24	-8	-0,20	15	0,26	23	0,33	44	0,80	11	0,01	31	-0,04
47,45	-331	-57	-0,89	-19	-0,08	-70	-1,28	-66	-1,22	7	0,41	1	0,79	37	1,38	-14	0,74	-150	0,14
47,40	26	-23	-0,49	44	0,87	-43	-0,89	-2	-0,05	-4	-0,10	53	1,01	6	0,08	8	0,09	-13	-0,52
48,88	-211	-48	-0,76	0	0,19	-22	-0,34	-21	-0,35	14	0,47	-77	-1,09	-117	-2,08	81	2,30	-21	1,66
48,75	-377	-77	-1,12	-7	0,20	-37	-0,50	-26	-0,35	-35	-0,38	-62	-0,35	4	0,70	-90	-0,67	-47	2,48
50,00	-524	-80	-1,10	-5	0,33	-36	-0,49	-29	-0,36	-43	-0,40	-95	-0,74	-22	0,48	-101	-0,51	-113	2,80
47,61	-710	-12	0,50	-64	-0,68	-34	-0,30	-13	0,03	7	0,68	-106	-0,45	-3	1,13	-79	0,34	-406	-1,26
48,93	-784	-69	-0,63	-42	-0,21	-42	-0,47	-3	0,24	-44	-0,29	-78	0,37	12	1,49	-181	-1,36	-337	0,85

46,05	-18516	-872	0,03	148	0,56	-461	0,02	-300	0,04	-639	0,08	-1633	0,34	-1298	0,13	-3356	-0,33	-10105	-0,87
-------	--------	------	------	-----	------	------	------	------	------	------	------	-------	------	-------	------	-------	-------	--------	-------

