

ГЛАВА  
РЕСПУБЛИКИ САХА (ЯКУТИЯ)



САХА ӨРӨСПҮҮБҮЛҮКЭТИН  
ИЛ ДАРХАНА

**УКАЗ**

**ЫЙААХ**

г. Якутск

Дьокуускай к.

**О внесении изменений в государственную программу, утвержденную  
Указом Президента Республики Саха (Якутия) от 12 октября 2011 г.  
№ 977 «О государственной программе Республики Саха (Якутия)  
«Обеспечение качественным жильем на 2012-2019 годы»**

В целях реализации приоритетного национального проекта «Доступное и комфортное жилье - гражданам России» в Республике Саха (Якутия) и определения жилищной политики Республики Саха (Якутия) на 2012 - 2019 годы постановляю:

1. Внести в государственную программу, утвержденную Указом Президента Республики Саха (Якутия) от 12 октября 2011 г. № 977 «О государственной программе Республики Саха (Якутия) «Обеспечение качественным жильем на 2012 - 2019 годы»», следующие изменения:

1.1. В паспорте государственной программы:

1.1.1. В строке 5:

1.1.1.1. Слова «Министерство образования Республики Саха (Якутия)» заменить словами «Министерство образования и науки Республики Саха (Якутия)»;

1.1.1.2. Слова «Министерство профессионального образования, подготовки и расстановки кадров Республики Саха (Якутия)» исключить.

1.1.2. Строку 6:

1.1.2.1. Дополнить словами «17. Обеспечение жилыми помещениями детей-сирот и детей, оставшихся без попечения родителей».

1.1.3. Строку 9:

1.1.3.1. Дополнить словами «17. Подпрограмма «Обеспечение жилыми помещениями детей-сирот и детей, оставшихся без попечения родителей».

1.1.3.2. Строку 10 изложить в следующей редакции:

		Базовый вариант	Интенсивный вариант
10.	Предельный объем средств на реализацию Программы с разбивкой по годам	<p>Общий объем средств составит 66 822 093,5 тыс. рублей: (федеральный бюджет – 16 213 264,7 тыс. руб., федеральные средства, поступающие в виде государственных жилищных сертификатов и средства на приобретение жилья гражданам РС(Я) пострадавших в результате ЧС, вызванной крупномасштабным наводнением в 2013 г. - 2 160 985,4 тыс. руб. государственный бюджет Республики Саха (Якутия) – 31 494 462,0 тыс. руб., местные бюджеты – 1 963 322,8 тыс. руб., внебюджетные средства 14 990 058,6 тыс. рублей), в том числе по годам:</p> <p>2012 год - 8 676 790,6;  2013 год - 10 689 474,3;  2014 год - 8 984 325,3;  2015 год - 10 912 407,0;  2016 год – 14 324 722,8;  2017 год – 10 124 209,7;  2018 год – 1 555 905,9;  2019 год – 1 554 257,9.</p>	<p>Общий объем средств составит 66 822 093,5 тыс. рублей: (федеральный бюджет – 16 213 264,7 тыс. руб., федеральные средства, поступающие в виде государственных жилищных сертификатов и средства на приобретение жилья гражданам РС(Я) пострадавших в результате ЧС, вызванной крупномасштабным наводнением в 2013 г. - 2 160 985,4 тыс. руб. государственный бюджет Республики Саха (Якутия) – 31 494 462,0 тыс. руб., местные бюджеты – 1 963 322,8 тыс. руб., внебюджетные средства 14 990 058,6 тыс. рублей), в том числе по годам:</p> <p>2012 год - 8 676 790,6;  2013 год - 10 689 474,3;  2014 год - 8 984 325,3;  2015 год - 10 912 407,0;  2016 год – 14 324 722,8;  2017 год – 10 124 209,7;  2018 год – 1 555 905,9;  2019 год – 1 554 257,9.</p>

1.1.4. В разделе 2 «Цели и стратегические направления Программы Республики Саха (Якутия)»:

1.1.4.1. Таблицу «Годовой ввод жилья на территории Республики Саха (Якутия) на 2012 - 2019 годы:» изложить согласно приложению № 1 к настоящему Указу.

1.1.4.2. После абзаца «16. Целью подпрограммы "Ипотечное кредитование молодых учителей" является обеспечение доступным жильем молодых, в возрасте до 35 лет, учителей государственных образовательных учреждений Республики Саха (Якутия) и муниципальных образовательных учреждений, реализующих образовательные программы начального общего, основного общего и среднего (полного) общего образования (далее – молодые учителя).» дополнить абзацем следующего содержания:

«17. Целью подпрограммы «Обеспечение жилыми помещениями детей-сирот и детей, оставшихся без попечения родителей» является обеспечение

жилыми помещениями детей-сирот и детей, оставшихся без попечения родителей».

1.1.4.3. По тексту государственной программы слова «Обеспечение качественным жильем на 2012- 2017 годы» заменить словами «Обеспечение качественным жильем на 2012-2019 годы»;

1.1.5. Таблицу 1 раздела 3 «Ресурсное обеспечение Программы» изложить согласно приложению № 2 к настоящему Указу.

1.1.6. Таблицу «Расходы по управлению Программой по базовому и интенсивному вариантам» раздела 4 «Управление реализацией и контроль за ходом реализации Программы» изложить согласно приложению № 3 к настоящему Указу.

1.1.7. В разделе 5 «Перечень целевых индикаторов Программы» таблицу № 2 «Целевые индикаторы к государственной программе Республики Саха (Якутия) “Обеспечение качественным жильем на 2012-2019 годы” по базовому варианту реализации Программы» изложить согласно приложению № 4 к настоящему Указу.

1.2. Приложение № 1 изложить согласно приложению № 5 к настоящему Указу.

1.3. Приложение № 4 изложить согласно приложению № 6 к настоящему Указу.

1.4. В приложении № 5:

1.4.1. В паспорте подпрограммы:

1.4.1.1. Строку 7 изложить в следующей редакции:

		Базовый вариант	Интенсивный вариант
7	Предельный объем средств на реализацию подпрограммы	<p>Всего объем средств – 503 617,8 тыс. руб., в том числе по годам:</p> <p>2012 г. – 135 210,0 тыс. руб.;</p> <p>2013 г. – 120 370,0 тыс. руб.;</p> <p>2014 г. – 20 292,0 тыс. руб.;</p> <p>2015 г. – 0,0 тыс. руб.;</p> <p>2016 г. – 61 410,8 тыс. руб.;</p> <p>2017 г. – 57 744,0 тыс. руб.;</p> <p>2018 г. – 54 516,0 тыс. руб.;</p> <p>2019 г. – 54 075,0 тыс. руб.</p>	<p>Всего объем средств – 503 617,8 тыс. руб., в том числе по годам:</p> <p>2012 г. – 135 210,0 тыс. руб.;</p> <p>2013 г. – 120 370,0 тыс. руб.;</p> <p>2014 г. – 20 292,0 тыс. руб.;</p> <p>2015 г. – 0,0 тыс. руб.;</p> <p>2016 г. – 61 410,8 тыс. руб.;</p> <p>2017 г. – 57 744,0 тыс. руб.;</p> <p>2018 г. – 54 516,0 тыс. руб.;</p> <p>2019 г. – 54 075,0 тыс. руб.</p>

1.4.2. В таблице раздела III «Ресурсное обеспечение подпрограммы»: цифры «519 313,8» заменить цифрами «503 617,8»; цифры «423 634,0» заменить цифрами «407 938,0».

1.4.3. Таблицу «Система программных мероприятий подпрограммы «Градостроительное планирование развития территорий. Снижение административных барьеров в области строительства» государственной программы Республики Саха (Якутия) «Обеспечение качественным жильем на 2012-2019 годы» по базовому и интенсивному вариантам реализации Программы» изложить согласно приложению № 7 к настоящему Указу.

1.4.4. Таблицу «Система целевых индикаторов подпрограммы «Градостроительное планирование развития территорий. Снижение административных барьеров в области строительства» государственной программы Республики Саха (Якутия) «Обеспечение качественным жильем на 2012-2019 годы» по базовому и интенсивному вариантам реализации» изложить согласно приложению № 8 к настоящему Указу.

1.5. В приложении № 7:

1.5.1. В паспорте подпрограммы строку 7 изложить в следующей редакции:

		Базовый вариант	Интенсивный вариант
7	Предельный объем средств на реализацию подпрограммы	<p>Всего объем средств – 34 222 393,2 тыс. руб., в том числе по годам:</p> <p>2012 г. – 643 144,7 тыс. руб.;</p> <p>2013 г. – 4 470 241,7 тыс. руб.;</p> <p>2014 г. – 5 995 806,0 тыс. руб.;</p> <p>2015 г. – 7 006 832,8 тыс. руб.;</p> <p>2016 г. – 10 811 920,6 тыс. руб.;</p> <p>2017 г. – 5 294 447,5 тыс. руб.;</p> <p>2018 г. – 0,0 тыс. руб.;</p> <p>2019 г. – 0,0 тыс. руб.</p>	<p>Всего объем средств – 34 222 393,2 тыс. руб., в том числе по годам:</p> <p>2012 г. – 643 144,7 тыс. руб.;</p> <p>2013 г. – 4 470 241,7 тыс. руб.;</p> <p>2014 г. – 5 995 806,0 тыс. руб.;</p> <p>2015 г. – 7 006 832,8 тыс. руб.;</p> <p>2016 г. – 10 811 920,6 тыс. руб.;</p> <p>2017 г. – 5 294 447,5 тыс. руб.;</p> <p>2018 г. – 0,0 тыс. руб.;</p> <p>2019 г. – 0,0 тыс. руб.</p>

1.5.2. Таблицу раздела 5 «Ресурсное обеспечение подпрограммы» изложить согласно приложению № 9 к настоящему Указу.

1.5.3. Таблицу 1 раздела 7 «Оценка эффективности реализации подпрограммы» изложить согласно приложению № 10 к настоящему Указу

1.5.4. Таблицу 3 раздела 7 «Оценка эффективности реализации подпрограммы» изложить согласно приложению № 11 к настоящему Указу.

1.5.5. Таблицу «Система программных мероприятий подпрограммы «Переселение граждан из ветхого и аварийного жилищного фонда» государственной программы Республики Саха (Якутия) «Обеспечение качественным жильем на 2012-2019 годы» по базовому и интенсивному

вариантам реализации Программы» раздела 8 «Условия предоставления и методика расчета субсидий из государственного бюджета Республики Саха (Якутия) местным бюджетам на реализацию мероприятий подпрограммы «Переселение граждан из ветхого и аварийного жилищного фонда»» изложить согласно приложению № 12 к настоящему Указу.

1.6. В приложении № 10:

1.6.1. В паспорте подпрограммы строку 7 изложить в следующей редакции:

		Базовый вариант	Интенсивный вариант
7	Предельный объем средств на реализацию подпрограммы с разбивкой по годам	<p>Всего объем средств – 3 036 381,4 тыс. руб., в том числе по годам:</p> <p>2012 год - 1 680 667,1;</p> <p>2013 год - 1 142 857,1;</p> <p>2014 год - 0,0;</p> <p>2015 год - 212 857,1;</p> <p>2016 год – 0,0;</p> <p>2017 год – 0,0;</p> <p>2018 год - 0,0;</p> <p>2019 год - 0,0</p>	<p>Всего объем средств – 3 036 381,4 тыс. руб., в том числе по годам:</p> <p>2012 год - 1 680 667,1;</p> <p>2013 год - 1 142 857,1;</p> <p>2014 год - 0,0;</p> <p>2015 год - 212 857,1;</p> <p>2016 год – 0,0;</p> <p>2017 год – 0,0;</p> <p>2018 год - 0,0;</p> <p>2019 год - 0,0</p>

1.6.2. В таблице раздела 3 «Ресурсное обеспечение подпрограммы»: цифры «5 893 524,3» заменить цифрами «3 036 381,4»; цифры «2 162 183,5», «2 587 683,5», «2 950 499,1» заменить цифрами «1 162 183,5»;

цифры «3 731 340,8» заменить цифрами «1 874 197,9»;

1.6.3. Таблицу 1 изложить согласно приложению № 13 к настоящему Указу.

1.6.4. Таблицу «Система программных мероприятий подпрограммы “Повышение доступности рынка многоквартирных жилых домов” государственной программы Республики Саха (Якутия) “Обеспечение качественным жильем на 2012-2019 годы” по базовому и интенсивному вариантам реализации Программы» изложить согласно приложению № 14 к настоящему Указу.

1.7. В приложении № 11:

1.7.1. В паспорте подпрограммы:

1.7.1.1. Строку 7 изложить в следующей редакции:

		Базовый вариант	Интенсивный вариант
7	Предельный объем средств на реализацию подпрограммы	<p>Всего объем средств – 1 317 157,5 тыс. руб., в том числе по годам:</p> <p>2012 г. – 338 508,2 тыс. руб.;</p> <p>2013 г. – 275 414,2 тыс. руб.;</p> <p>2014 г. – 167 107,3 тыс. руб.;</p> <p>2015 г. – 313 033,9 тыс. руб.;</p> <p>2016 г. – 180 285,6 тыс. руб.;</p> <p>2017 г. – 42 808,3 тыс. руб.;</p> <p>2018 г. – 0,0 тыс. руб.;</p> <p>2019 г. – 0,0 тыс. руб.</p>	<p>Всего объем средств – 1 317 157,5 тыс. руб., в том числе по годам:</p> <p>2012 г. – 338 508,2 тыс. руб.;</p> <p>2013 г. – 275 414,2 тыс. руб.;</p> <p>2014 г. – 167 107,3 тыс. руб.;</p> <p>2015 г. – 313 033,9 тыс. руб.;</p> <p>2016 г. – 180 285,6 тыс. руб.;</p> <p>2017 г. – 42 808,3 тыс. руб.;</p> <p>2018 г. – 0,0 тыс. руб.;</p> <p>2019 г. – 0,0 тыс. руб.</p>

1.7.2. Таблицу 1 раздела 2 «Основные цели и задачи подпрограммы» изложить согласно приложению № 15 к настоящему Указу.

1.7.3. В разделе 3 «Ресурсное обеспечение подпрограммы» по базовому и интенсивному вариантам:

цифры «1 948 667,2» заменить цифрами «1 317 157,5»;

цифры «1 752 466,8» заменить цифрами «1 182 258,7»;

цифры «122 505,5» заменить цифрами «61 203,9».

1.7.4. Таблицу «Система программных мероприятий подпрограммы “Строительство жилищного фонда социального использования” государственной программы Республики Саха (Якутия) “Обеспечение качественным жильем на 2012-2019 годы” по базовому и интенсивному вариантам реализации Программы» изложить согласно приложению № 16 к настоящему Указу.

1.8. В приложении № 12:

1.8.1. В паспорте подпрограммы:

1.8.1.1. Строку 7 изложить в следующей редакции:

		Базовый вариант	Интенсивный вариант
7	Предельный объем средств на реализацию подпрограммы	<p>Всего объем средств – 823 996,9 тыс. руб., в том числе по годам:</p> <p>2012 г. – 152 935,4 тыс. руб.;</p> <p>2013 г. – 171 993,0 тыс. руб.;</p> <p>2014 г. – 29 633,8 тыс. руб.;</p> <p>2015 г. – 137 865,2 тыс. руб.;</p> <p>2016 г. – 126 721,0 тыс. руб.;</p> <p>2017 г. – 204 848,5 тыс. руб.;</p> <p>2018 г. – 0,0 тыс. руб.;</p> <p>2019 г. – 0,0 тыс. руб.</p>	<p>Всего объем средств – 823 996,9 тыс. руб., в том числе по годам:</p> <p>2012 г. – 152 935,4 тыс. руб.;</p> <p>2013 г. – 171 993,0 тыс. руб.;</p> <p>2014 г. – 29 633,8 тыс. руб.;</p> <p>2015 г. – 137 865,2 тыс. руб.;</p> <p>2016 г. – 126 721,0 тыс. руб.;</p> <p>2017 г. – 204 848,5 тыс. руб.;</p> <p>2018 г. – 0,0 тыс. руб.;</p> <p>2019 г. – 0,0 тыс. руб.</p>

1.8.2. В таблице раздела 4 «Ресурсное обеспечение подпрограммы» по базовому и интенсивному вариантам:

цифры «1 077 142,8» заменить цифрами «823 996,9»;

цифры «814 616,7» заменить цифрами «561 470,8».

1.8.3. Таблицу «Система программных мероприятий подпрограммы «Комплексное освоение и развитие территорий в целях жилищного строительства» государственной программы Республики Саха (Якутия) «Обеспечение качественным жильем на 2012-2019 годы» по базовому и интенсивному вариантам реализации Программы» изложить согласно приложению № 17 к настоящему Указу.

1.8.4. Наименование раздела 7 «Условия предоставления и методика расчета субсидий из государственного бюджета Республики Саха (Якутия) местным бюджетам на реализацию мероприятий подпрограммы "Комплексное освоение и развитие территорий в целях жилищного строительства"» изложить в следующей редакции:

«7. Условия предоставления и методика расчета субсидий из федерального бюджета и государственного бюджета Республики Саха (Якутия) местным бюджетам на реализацию мероприятий подпрограммы «Комплексное освоение и развитие территорий в целях жилищного строительства», в соответствии с подпрограммой «Стимулирование программ развития жилищного строительства субъектов Российской Федерации» ФЦП «Жилище» на 2015-2020 годы».

1.8.5. Дополнить разделом 8 следующего содержания:

«8. Условия предоставления и методика расчета субсидий из государственного бюджета Республики Саха (Якутия) местным бюджетам на реализацию мероприятий подпрограммы «Комплексное освоение и развитие территорий в целях жилищного строительства»:

8.1. Условиями предоставления субсидий являются:

а) наличие муниципальной программы, предусматривающей мероприятия по комплексному освоению и развитию территорий, направленной на достижение целей, соответствующих целям государственной программы Республики Саха (Якутия) "Обеспечение качественным жильем на 2012 - 2019 годы";

б) подписание соответствующего соглашения с государственным заказчиком о предоставлении субсидии бюджету муниципального образования из средств государственного бюджета Республики Саха (Якутия);

в) обеспечение объема софинансирования из местного бюджета, нижний уровень финансового обеспечения расходного обязательства муниципального образования рассчитывается исходя из доли дотаций из

других бюджетов бюджетной системы Российской Федерации и (или) налоговых доходов по дополнительным нормативам отчислений в размере, не превышающем расчетного объема дотации на выравнивание бюджетной обеспеченности (части расчетного объема дотации), замененной дополнительными нормативами отчислений, в собственных доходах муниципального образования в течение двух из трех последних отчетных финансовых лет:

свыше 50% - уровень финансового обеспечения расходного обязательства не ниже 2%;

от 20% до 50% - уровень финансового обеспечения расходного обязательства не ниже 5%;

от 5% до 20% - уровень финансового обеспечения расходного обязательства не ниже 7%;

до 5% - уровень финансового обеспечения расходного обязательства не ниже 10%.».

г) наличие нормативного правового акта органов местного самоуправления, устанавливающего расходные обязательства, направленного на реализацию мероприятий по комплексному освоению и развитию территорий;

д) наличие принятого плана мероприятий по оптимизации процедур формирования и предоставления земельных участков для комплексной жилой застройки и получения разрешения на строительство, а также условий присоединения к сетям инженерно-технического обеспечения;

е) наличие утвержденного документа территориального планирования поселения, где планируется вести комплексное освоение и развитие территорий в целях жилищного строительства;

ж) наличие утвержденных правил землепользования и застройки поселения, где планируется вести комплексное освоение и развитие территорий в целях жилищного строительства;

з) наличие прошедшей государственную экспертизу и утвержденной проектно-сметной документации комплексного освоения и развития территорий в целях жилищного строительства, имеющей заключение в части энергоэффективности и экологичности;

и) предоставление сведений о количестве граждан, состоящих на учете в муниципальном образовании в качестве нуждающихся в улучшении жилищных условий в соответствии с Жилищным кодексом Российской Федерации;

к) предоставление в установленные сроки заявки муниципального образования для участия в подпрограмме.



8.2. Методика определения размера субсидии из государственного бюджета Республики Саха (Якутия) местному бюджету:

Распределение субсидий муниципальным образованиям, претендующим на получение субсидий в рамках подпрограммы, осуществляется следующим образом:

в первую очередь учитываются муниципальные образования, получившие субсидии по данной подпрограмме в годы, предшествующие планируемому, в части финансирования завершения начатого строительством объекта;

во вторую очередь учитываются муниципальные образования, представившие заявку на комплексное освоение и развитие территорий, в составе которых преобладают жилые дома, строящиеся или в которых осуществляется выкуп квартир в рамках государственной программы Республики Саха (Якутия) «Обеспечение качественным жильем на 2012-2019 годы», государственной программы Республики Саха (Якутия) «Развитие образования Республики Саха (Якутия) на 2012-2019 годы» и федеральной целевой программы «Устойчивое развитие сельских территорий на 2014-2017 годы и на период до 2020 года» (более 50% от общей площади жилых домов);

в третью очередь учитываются муниципальные образования, представившие заявку на комплексное освоение и развитие территорий, в составе которых преобладают жилые дома, строящиеся или в которых осуществляется выкуп квартир в рамках государственной программы Республики Саха (Якутия) «Обеспечение качественным жильем на 2012-2019 годы», государственной программы Республики Саха (Якутия) «Развитие образования Республики Саха (Якутия) на 2012-2019 годы» и федеральной целевой программы «Устойчивое развитие сельских территорий на 2014-2017 годы и на период до 2020 года» (менее 50% от общей площади жилых домов);

в четвертую очередь учитываются остальные муниципальные образования.

Распределение на следующую очередь производится в случае наличия нераспределенного лимита после распределения по предыдущей очереди.

Размер субсидий, предоставляемых бюджету муниципального образования Республики Саха (Якутия), определяется объемом средств, указанных в заявке в качестве необходимого для строительства объекта жилищного строительства (выкупа жилых помещений) в рамках доведенных лимитов бюджетных ассигнований на планируемый финансовый год. Распределение средств внутри очереди производится следующим образом:

а) Формируется перечень территорий на комплексное освоение и развитие в порядке уменьшения уровня финансового обеспечения

расходного обязательства, согласно заявок муниципальных образований и соответствующей требованиям подпрограммы.

б) Распределение средств государственного бюджета Республики Саха (Якутия) производится пропорционально объему средств, указанных в заявке, но не менее 40% от объема средств, указанных в заявке. При этом, в случае нехватки средств государственного бюджета Республики Саха (Якутия) из перечня территорий на комплексное освоение и развитие, исключаются территории с наименьшим уровнем финансового обеспечения расходного обязательства.».

1.9. В приложении № 13:

1.9.1. В паспорте подпрограммы строку 7 изложить в следующей редакции:

		Базовый вариант	Интенсивный вариант
7	Предельный объем средств на реализацию подпрограммы	<p>Всего объем средств – 4 571 949,5 тыс. руб., в том числе по годам:</p> <p>2012 г. – 1 239 992,4 тыс. руб.;</p> <p>2013 г. – 1 391 446,7 тыс. руб.;</p> <p>2014 г. – 516 666,7 тыс. руб.;</p> <p>2015 г. – 432 854,8 тыс. руб.;</p> <p>2016 г. – 556 822,3 тыс. руб.;</p> <p>2017 г. – 434 166,7 тыс. руб.;</p> <p>2018 г. – 0,0 тыс. руб.;</p> <p>2019 г. – 0,0 тыс. руб.</p>	<p>Всего объем средств – 4 571 949,5 тыс. руб., в том числе по годам:</p> <p>2012 г. – 1 239 992,4 тыс. руб.;</p> <p>2013 г. – 1 391 446,7 тыс. руб.;</p> <p>2014 г. – 516 666,7 тыс. руб.;</p> <p>2015 г. – 432 854,8 тыс. руб.;</p> <p>2016 г. – 556 822,3 тыс. руб.;</p> <p>2017 г. – 434 166,7 тыс. руб.;</p> <p>2018 г. – 0,0 тыс. руб.;</p> <p>2019 г. – 0,0 тыс. руб.</p>

1.9.2. В разделе 4 «Обоснование ресурсного обеспечения подпрограммы» по базовому и интенсивному вариантам:

цифры «7 096 949,6» заменить цифрами «4 571 949,5»;

цифры «2 840 001,0» заменить цифрами «1 737 501,0»;

цифры «146 356,0» заменить цифрами «123 856,0»;

цифры «4 110 592,5» заменить цифрами «2 710 592,5».

1.9.3. Таблицу «Система программных мероприятий подпрограммы “Индивидуальное жилищное строительство” государственной программы Республики Саха (Якутия) “Обеспечение качественным жильем на 2012-2019 годы” по базовому и интенсивному вариантам реализации Программы» изложить согласно приложению № 18 к настоящему Указу.

1.9.4. В разделе 6 «Оценка социально-экономической эффективности реализации подпрограммы» таблицу «Индикаторы реализации

подпрограммы «Индивидуальное жилищное строительство» изложить согласно приложению № 19 к настоящему Указу.

1.9.5. Раздел 7 «Условия предоставления и методика расчета субсидий местным бюджетам на обустройство зон индивидуальной жилой застройки и на покрытие транспортных расходов по доставке строительных материалов в арктические и северные улусы Республики Саха (Якутия)» изложить в следующей редакции:

«7.1. Под обустройством зон индивидуальной жилой застройки в рамках настоящего Положения подразумеваются следующие работы, производимые в кварталах населенного пункта, отведенных решениями органов местного самоуправления под индивидуальное жилищное строительство:

- строительство внутриквартальных линий электропередач мощностью не менее 0,6 кВ, приобретение и монтаж трансформаторных подстанций;
- монтаж внутриквартальных сетей газоснабжения низкого давления без разводки по участкам строительства индивидуального жилья;
- строительство и обустройство проездов (относящихся к низшему типу дорожных одежд согласно СП 34.13330.2012. Свод правил. Автомобильные дороги. Актуализированная редакция СНиП 2.05.02-85\*", утвержденных приказом Минрегиона России от 30.06.2012 № 266);
- монтаж летнего водопровода;
- внутриквартальные сети теплоснабжения индивидуальных жилых домов.

7.2. Условиями предоставления субсидии из государственного бюджета Республики Саха (Якутия) местным бюджетам на обустройство зон индивидуальной жилой застройки являются:

- наличие софинансирования муниципального района (городского округа) и/или муниципального образования поселения в размере 30 % от объема средств, запрашиваемых на финансирование в рамках настоящего Порядка;
- наличие разработанной проектно-сметной документации обустройства зон индивидуальной жилой застройки, прошедшей экспертизу;
- документальное подтверждение распределения не менее 40% земельных участков в зоне индивидуальной жилой застройки, предлагаемой к обустройству, среди многодетных семей и приемных семей, имеющих трех и более детей;
- наличие утвержденной программы комплексного развития систем коммунальной инфраструктуры муниципального образования и схемы теплоснабжения, водоснабжения и водоотведения;

- соответствие документам территориального планирования (генеральному плану), градостроительному зонированию (правилам землепользования и застройки) и планировке территории (проекту планировки и проекту межевания территории);

- мощность ввода квадратных метров в муниципальных образованиях;

- процент освоения в зонах обустройства земельных участков;

- приоритетность микрорайонов и планируемых работ по обустройству зон индивидуальной жилой застройки;

- показатели исполнения Соглашения о социально-экономическом развитии муниципального образования Республики Саха (Якутия); исполнение плана по вводу жилья; доля возврата займов фонда ИЖС.

- земельные участки в зоне индивидуальной жилой застройки распределены до 10.11.2016;

- количество земельных участков не менее 10 штук;

- при финансировании работ по монтажу внутриквартальных сетей газоснабжения низкого давления, монтажу летнего водопровода, внутриквартальных сетей теплоснабжения наличие в зоне индивидуальной жилой застройки не менее 50% индивидуальных жилых домов, планируемых к вводу в текущем году или имеющих разрешение на ввод в эксплуатацию;

7.3. Условиями предоставления субсидии из государственного бюджета Республики Саха (Якутия) местным бюджетам на покрытие транспортных расходов по доставке строительных материалов в арктические и северные улусы Республики Саха (Якутия) являются:

- наличие софинансирования муниципального района (городского округа) и/или муниципального образования поселения в размере 5% от объема средств, запрашиваемых на финансирование в рамках настоящего Порядка;

- нахождение на территории арктических и северных улусов;

- наличие граждан, осуществляющих индивидуальное жилищное строительство и ранее не получавших социальную выплату на покрытие транспортных расходов по доставке строительных материалов в арктические и северные улусы Республики Саха (Якутия).

7.4. Распределение средств на обустройство зон индивидуальной жилой застройки осуществляется в следующем порядке:

а) формируется перечень зон индивидуальной жилой застройки, соответствующих требованиям подпрограммы:

Первая очередь – по электрификации и обустройству проездов в порядке уменьшения коэффициента эффективности рассчитываемого в следующем порядке:

$$K = (P_c * P_m * U_n) / U_v$$

где,

K - коэффициент эффективности,

P<sub>c</sub> – процент софинансирования со стороны муниципального образования,

P<sub>m</sub> – процент земельных участков, предоставленных многодетным семьям,

U<sub>n</sub> – коэффициент участия в мероприятиях подпрограммы, равен 2 – если в предыдущие три года выделялись средства по подпрограмме, равен 1 если в предыдущие три года не выделялись средства по подпрограмме,

U<sub>v</sub> – удельный вес расходов на один участок, рассчитываемый в следующем порядке:

$$U_v = \frac{P}{K_u} * P_k$$

где,

P – общий объем средств по виду работы, необходимый на обустройство зоны индивидуальной жилой застройки,

K<sub>u</sub> – количество участков на данной зоне индивидуальной жилой застройки,

P<sub>k</sub> – поправочный коэффициент к индексам изменения сметной стоимости строительно-монтажных работ по улусам Республики Саха (Якутия), разработанный ГУП «Региональный центр Республики Саха (Якутия) по ценообразованию в строительстве» и утвержденный на квартал, в котором производится отбор муниципальных образований.

Распределение средств государственного бюджета Республики Саха (Якутия) производится пропорционально заявке на определенную зону индивидуальной жилой застройки, но не менее 40% от заявки. При этом, в случае нехватки средств государственного бюджета Республики Саха (Якутия) из перечня исключаются зоны индивидуальной жилой застройки с наименьшим коэффициентом эффективности.

б) вторая очередь - монтаж внутриквартальных сетей газоснабжения низкого давления, монтаж летнего водопровода, внутриквартальные сети теплоснабжения индивидуальных жилых домов в порядке уменьшения коэффициента эффективности рассчитываемого согласно формулам, приведенным в подпункте а) настоящего пункта.

Распределение средств государственного бюджета Республики Саха (Якутия) по второй очереди производится при наличии нераспределенного остатка после распределения средств по первой очереди пропорционально заявке на определенную зону индивидуальной жилой застройки, но не менее 40% от заявки. При этом, в случае нехватки средств государственного бюджета Республики Саха (Якутия) из перечня исключаются зоны

индивидуальной жилой застройки с наименьшим коэффициентом эффективности.»

7.5. На покрытие транспортных расходов по доставке строительных материалов в арктические и северные улусы Республики Саха (Якутия) в соответствии с критериями отбора заявок администраций МО.

Расчет размера субсидии, предоставляемой местному бюджету, производится по формуле:

$$C_i = \frac{V_{лр}}{V_{\sum i}} * V_i, \text{ где :}$$

$C_i$  - размер субсидии из средств государственного бюджета Республики Саха (Якутия) администрации МО - участнику реализации мероприятия на покрытие транспортных расходов по доставке строительных материалов в арктические и северные улусы Республики Саха (Якутия) подпрограммы, но не более чем объем средств в удовлетворяющей требованиям заявке администрации МО на выделение субсидии по реализации подпрограммы на соответствующий финансовый год рублей;

$V_{лр}$  - общий лимит средств на реализацию мероприятия на покрытие транспортных расходов по доставке строительных материалов в арктические и северные улусы Республики Саха (Якутия) подпрограммы на соответствующий финансовый год, рублей;

$V_{\sum i}$  - общий объем средств, указанный во всех удовлетворяющих требованиям заявках администраций МО на выделение субсидий по реализации мероприятия на покрытие транспортных расходов по доставке строительных материалов в арктические и северные улусы Республики Саха (Якутия) подпрограммы на соответствующий финансовый год, рублей;

$V_i$  - объем средств в удовлетворяющей требованиям заявке Администрации МО на выделение субсидии по реализации мероприятия на покрытие транспортных расходов по доставке строительных материалов в арктические и северные улусы Республики Саха (Якутия) подпрограммы на соответствующий финансовый год, рублей.»

1.10. В приложении № 15:

1.10.1. В паспорте подпрограммы:

1.10.1.1. Строку 7 изложить в следующей редакции:

		Базовый вариант	Интенсивный вариант
7	Предельный объем средств на реализацию подпрограммы	<p>Всего объем средств – 6 791 143,7 тыс. руб., в том числе по годам:</p> <p>2012 г. – 635 964,5 тыс. руб.;</p> <p>2013 г. – 811 681,1 тыс. руб.;</p> <p>2014 г. – 931 884,3 тыс. руб.;</p> <p>2015 г. – 1 202 907,2 тыс. руб.;</p> <p>2016 г. – 833 602,9 тыс. руб.;</p> <p>2017 г. – 2 375 103,7 тыс. руб.;</p> <p>2018 г. – 0,0 тыс. руб.;</p> <p>2019 г. – 0,0 тыс. руб.</p>	<p>Всего объем средств – 6 791 143,7 тыс. руб., в том числе по годам:</p> <p>2012 г. – 635 964,5 тыс. руб.;</p> <p>2013 г. – 811 681,1 тыс. руб.;</p> <p>2014 г. – 931 884,3 тыс. руб.;</p> <p>2015 г. – 1 202 907,2 тыс. руб.;</p> <p>2016 г. – 833 602,9 тыс. руб.;</p> <p>2017 г. – 2 375 103,7 тыс. руб.;</p> <p>2018 г. – 0,0 тыс. руб.;</p> <p>2019 г. – 0,0 тыс. руб.</p>

1.10.2. Таблицу «Система программных мероприятий подпрограммы «Обеспечение жильем молодых семей» государственной программы Республики Саха (Якутия) «Обеспечение качественным жильем на 2012-2019 годы» по базовому и интенсивному вариантам реализации Программы» изложить согласно приложению № 20 к настоящему Указу.

1.10.3. Таблицу «Индикаторы реализации подпрограммы «Обеспечение жильем молодых семей»» изложить согласно приложению № 21 к настоящему Указу.

1.10.4. В разделе 8 «Условия предоставления молодым семьям социальных выплат, имеющим право на получение социальной выплаты на приобретение (строительство) жилья и их использования»:

1.10.4.1. В подпункте «а» пункта 8.2 слово «средств» заменить словом «случаев».

1.11. В приложении № 16:

1.11.1. В паспорте подпрограммы:

1.11.1.1. Строку 8 изложить в следующей редакции:

		Базовый вариант	Интенсивный вариант
8	Предельный объем средств на реализацию подпрограммы	<p>Всего объем средств – 4 200 719,7 тыс. руб., в том числе по годам:</p> <p>2012 г. – 716 504,4 тыс. руб.;</p> <p>2013 г. – 609 571,9 тыс. руб.;</p> <p>2014 г. – 502 267,5 тыс. руб.;</p> <p>2015 г. – 613 302,3 тыс. руб.;</p> <p>2016 г. – 538 283,7 тыс. руб.;</p> <p>2017 г. – 401 467,4 тыс. руб.;</p>	<p>Всего объем средств – 4 200 719,7 тыс. руб., в том числе по годам:</p> <p>2012 г. – 716 504,4 тыс. руб.;</p> <p>2013 г. – 609 571,9 тыс. руб.;</p> <p>2014 г. – 502 267,5 тыс. руб.;</p> <p>2015 г. – 613 302,3 тыс. руб.;</p> <p>2016 г. – 538 283,7 тыс. руб.;</p> <p>2017 г. – 401 467,4 тыс. руб.;</p> <p>2018 г. – 419 954,5 тыс. руб.;</p>

		2018 г. – 419 954,5 тыс. руб.; 2019 г. – 399 368,0 тыс. руб.	2019 г. – 399 368,0 тыс. руб.
--	--	---	-------------------------------

1.11.2. Таблицу раздела 3 «Ресурсное обеспечение подпрограммы» изложить согласно приложению № 22 к настоящему Указу.

1.11.3. Таблицу 1 раздела 5 «Оценка эффективности реализации подпрограммы» изложить согласно приложению № 23 к настоящему Указу.

1.11.4. Таблицу «Система программных мероприятий подпрограммы “Обеспечение жильем отдельных категорий граждан” государственной программы Республики Саха (Якутия) “Обеспечение качественным жильем на 2012-2019 годы” по базовому варианту реализации Программы» изложить согласно приложению № 24 к настоящему Указу.

1.12. В приложении № 17:

1.12.1. В паспорте подпрограммы:

1.12.1.1. В строке 3 слова «Министерство образования Республики Саха (Якутия)» заменить словами «Министерство образования и науки Республики Саха (Якутия)».

1.12.1.2. Строку 7 изложить в следующей редакции:

		Базовый вариант	Интенсивный вариант
7	Предельный объем средств на реализацию подпрограммы	<p>Всего объем средств – 701 527,8 тыс. рублей, в том числе по годам:</p> <p>2012 год - 69 983,0 тыс. руб.;</p> <p>2013 год - 70 060,1 тыс. руб.;</p> <p>2014 год - 86 851,3 тыс. руб.;</p> <p>2015 год - 69 024,6 тыс. руб.;</p> <p>2016 год - 109 775,8 тыс. руб.;</p> <p>2017 год – 98 611,0 тыс. руб.;</p> <p>2018 год – 98 611,0 тыс. руб.;</p> <p>2019 год – 98 611,0 тыс. руб.</p>	<p>Всего объем средств – 701 527,8 тыс. рублей, в том числе по годам:</p> <p>2012 год - 69 983,0 тыс. руб.;</p> <p>2013 год - 70 060,1 тыс. руб.;</p> <p>2014 год - 86 851,3 тыс. руб.;</p> <p>2015 год - 69 024,6 тыс. руб.;</p> <p>2016 год - 109 775,8 тыс. руб.;</p> <p>2017 год – 98 611,0 тыс. руб.;</p> <p>2018 год – 98 611,0 тыс. руб.;</p> <p>2019 – 98 611,0 тыс. руб.</p>

1.12.2. В разделе 5 «Ресурсное обеспечение реализации подпрограммы» по базовому и интенсивному вариантам:

цифры «986 376,1» заменить цифрами «701 527,8»;

цифры «550 033,1» заменить цифрами «265 184,8».

1.12.3. Таблицу «Система программных мероприятий подпрограммы «Обеспечение жильем педагогических работников сельских школ и медицинских работников учреждений здравоохранения арктических и северных улусов» государственной программы Республики Саха (Якутия) «Обеспечение качественным жильем на 2012-2019 годы» по базовому и



интенсивному вариантам реализации Программы» изложить согласно приложению № 25 к настоящему Указу.

1.13. Государственную программу дополнить приложением № 21 «Подпрограмма «Обеспечение жилыми помещениями детей-сирот и детей, оставшихся без попечения родителей» и изложить согласно приложению № 26 к настоящему Указу.

1.13.1. Подпрограмму «Обеспечение жилыми помещениями детей-сирот и детей, оставшихся без попечения родителей» дополнить таблицей «Система программных мероприятий подпрограммы «Обеспечение жилыми помещениями детей-сирот и детей, оставшихся без попечения родителей» государственной программы Республики Саха (Якутия) «Обеспечение качественным жильем на 2012-2019 годы» по базовому и интенсивному вариантам реализации Программы» согласно приложению № 27 к настоящему Указу.

1.13.2. Таблицу «Индикаторы реализации подпрограммы "Обеспечение жилыми помещениями детей-сирот и детей, оставшихся без попечения родителей"» изложить согласно приложению № 28 к настоящему Указу.

1.14. Государственную программу дополнить приложением № 22 «Прогнозный план закупок» согласно приложению № 29 к настоящему Указу.

1.15. Государственную программу дополнить приложением № 23 «Перечень объектов капитального строительства, финансируемых в рамках государственной программы» согласно приложению № 30 к настоящему Указу.

2. Опубликовать настоящий Указ в официальных средствах массовой информации.

Глава  
Республики Саха (Якутия)



Е.БОРИСОВ

г. Якутск

13 июля 2017 года

№ 2023



ПРИЛОЖЕНИЕ № 1  
к Указу Главы  
Республики Саха (Якутия)  
от 13 июля 2017 г. № 2023

Годовой ввод жилья на территории Республики Саха (Якутия) на 2012-2019 годы

Год	Ввод жилья, кв.м	
	Базовый вариант	Интенсивный вариант
2012	356 192	356 192
2013	417 543	417 543
2014	473 806	473 806
2015	546 247	546 247
2016	620 407	620 407
2017	600 000	600 000
2018	750 000	750 000
2019	850 000	850 000



ПРИЛОЖЕНИЕ № 2  
к Указу Главы  
Республики Саха (Якутия)  
от 13 июля 2017 г. № 2023

Таблица 1  
тыс. рублей

Источник финансирования	Базовый вариант	Интенсивный вариант
<b>ВСЕГО:</b>	<b>66 822 093,5</b>	<b>66 822 093,5</b>
Федеральный бюджет	16 213 264,7	16 213 264,7
Федеральные средства, поступающие в виде государственных жилищных сертификатов, и средства на приобретение жилья гражданам Республики Саха (Якутия), пострадавшим в результате ЧС, вызванной крупномасштабным наводнением в 2013 г.	2 160 985,4	2 160 985,4
Государственный бюджет Республики Саха (Якутия)	31 494 462,0	31 494 462,0
- бюджетные ассигнования	31 494 462,0	31 494 462,0
- бюджетные кредиты	0,0	0,0
Местные бюджеты	1 963 322,8	1 963 322,8
Внебюджетные источники	14 990 058,6	14 990 058,6
- государственные гарантии	90 000,0	90 000,0
Инвестиционная надбавка	0,0	0,0





Целевые индикаторы к государственной программе Республики Саха (Якутия) "Обеспечение качественного жилья на 2012-2019" годы по базовому и интегральным критериям реализации Программы

№	Наименование программы/ подпрограммы/индикатора	Единица измерения	Значения показателей											
			2010 год	2011 год	2012 год	2013 год	2014 год	2015 год	2016 год	2017 год	2018 год	2019 год		
	Государственная программа Республики Саха (Якутия) "Обеспечение качественного жилья на 2012-2019 годы"													
	Годовой объем ввода жилья, всего	кв.м	302 994	318 857	356 192	417 543	473 806	546 247	620 407	600 000	750 000	850 000		
	Общая площадь жилых помещений, приходящаяся в среднем на 1 жителя Республики Саха (Якутия)	кв.м	20,20	20,40	20,70	20,60	21,10	21,50	21,89	22,53	23,22	23,95		
	Количество жилых помещений (квартир) в расчете на 1 тыс. населения за год	ед.	360	362	367	374	376	382	395	390	399	412		
	Удельный вес введенной общей площади жилых домов к общей площади жилищного фонда	%	1,57	1,64	1,80	2,12	2,34	2,52	2,86	3,01	3,37	3,70		
	Соотношение средней рыночной стоимости стандартной квартиры общей площадью 54 кв. м и среднего годового совокупного денежного дохода семьи, состоящей из 3 человек	лет	3,16	3,15	2,90	3,13	3,12	3,09	3,11	3,00	3,00	3,00		
	Отношение средней цены 1 кв. м общей площади на первичном рынке жилья к среднему годовому доходу населения в Республике Саха (Якутия)	ед.	0,18	0,17	0,15	0,15	0,14	0,15	0,15	0,12	0,12	0,12		
	Отношение средней цены 1 кв. м общей площади на вторичном рынке жилья к среднему годовому доходу населения в Республике Саха (Якутия)	ед.	0,17	0,16	0,17	0,16	0,15	0,18	0,17	0,13	0,13	0,13		
	Общая площадь жилых помещений, приходящаяся в среднем на 1 жителя Республики Саха (Якутия), введенных в действие за год	кв. м	0,32	0,33	0,37	0,44	0,50	0,55	0,63	0,68	0,78	0,89		
	Количество жилых помещений (квартир) в расчете на 1 тыс. человек, введенных в действие за год	ед.	4,80	4,85	5,69	6,75	7,07	8,60	9,86	9,97	11,47	12,95		
	Общая площадь жилых помещений, строительство которых предусмотрено в соответствии с выданными разрешениями на строительство жилых зданий, в среднем на 1 жителя Республики Саха (Якутия)	кв. м	0,20	0,21	0,33	0,23	0,24	0,26	0,00	0,30	0,30	0,30		
Целевые индикаторы, установленные Указом Президента Российской Федерации № 600 от 07 мая 2012 года														
	Снижение показателя превышения среднего уровня процентной ставки по ипотечному жилищному кредиту по отношению к индексу потребительских цен	ед.		1,60	2,56	2,10	2,08	2,10	1,62	2,10	2,10			
	Увеличение количества выдаваемых ипотечных жилищных кредитов	тыс. кредитов		4,81	5,52	7,70	8,54	8,60	8,61	7,10	7,20			


№	Наименование программы/ подпрограммы/индикатора	Единица измерения	Значения показателей									
			2010 год	2011 год	2012 год	2013 год	2014 год	2015 год	2016 год	2017 год	2018 год	2019 год
	Снижение стоимости одного квадратного метра жилья, путем увеличения объема ввода в эксплуатацию жилья экономического класса	стоимость кв.м, тыс.рублей/объем ввода жилья экономкласса, тыс. кв.м		47,4/136,4	50,3/171,7	51,1/357,2	51,63/429,7	53,0/494	70,5/558,36	55,3/618	56,3/713	
	Предоставление доступного и комфортного жилья семьям, желающим улучшить свои жилищные условия	%		9,00	9,60	20,00	30,20	36,00	50,60	45	50	55
1.	Подпрограмма «Градостроительное планирование развития территорий. Снижение административных барьеров в области строительства»											
1.1.	Задача № 1. Проведение работ по корректировке генеральных планов поселений Республики Саха (Якутия) и Схем территориального планирования муниципальных образований											
1.1.1.	Количество муниципальных районов, принявших схемы территориального планирования районов	ед.	2	2	4	7	15	30	32	34	5	5
1.1.2.	Количество населенных пунктов, принявших генеральные планы	ед.	155	183	253	299	350	411	411	409	15	15
1.1.3.	Количество населенных пунктов, принявших правила землепользования	ед.	52	71	161	200	250	411	411	409	20	20
1.1.4.	Количество населенных пунктов, территория которых обеспечена проектами планировки	ед.	2	2	3	17	25	43	70	49	10	10
1.1.5.	Количество населенных пунктов, территория которых обеспечена нормативами градостроительного проектирования	ед.	0	0	1	2	10	227	84	34	30	30
1.2.	Задача № 2. Обеспечение снижения административных барьеров при реализации хозяйствующими субъектами инвестиционных проектов											
1.2.1.	Сокращение сроков государственной экспертизы по объектам жилищного строительства	кол. дней	60	60	45	45	45	45	45	45	45	30
	Предельное количество процедур, необходимых для получения разрешения на строительство эталонного объекта капитального строительства	ед.				40	32	5	5	5	5	5
	Предельное количество процедур, необходимых для получения разрешения на строительство эталонного объекта жилищного строительства в Республике Саха (Якутия)	ед.	Будут установлены после анализа показателей по итогам 2013 года									
	Предельный срок прохождения всех процедур, необходимых для получения разрешения на строительство эталонного объекта капитального строительства непроизводственного назначения	дней				350	200	107	84	70	56	56
	Предельный срок прохождения всех процедур, необходимых для получения разрешения на строительство эталонного объекта жилищного строительства в Республике Саха (Якутия)	дней	Будут установлены после анализа показателей по итогам 2013 года									

№	Наименование программы/ подпрограммы/индикатора	Единица измерения	Значения показателей									
			2010 год	2011 год	2012 год	2013 год	2014 год	2015 год	2016 год	2017 год	2018 год	2019 год
2.	Подпрограмма «Развитие промышленности строительных материалов. Содействие внедрению энергоэффективных и энергосберегающих строительных материалов, конструкций и изделий»											
2.1.	Задача № 1. Провести обновление основных фондов действующих предприятий промышленности строительных материалов с переходом на более высокий уровень их технического оснащения											
2.1.1.	Степень износа машин и оборудования	%	19,7	24,8	27,4	26,0	25,5	37,2	24,5	37,0	37,0	37,0
2.2.	Задача № 2. Создать новые энергоэффективные и ресурсосберегающие производства, обеспечить рынок энергоэффективными и энергосберегающими строительными материалами, изделиями и конструкциями по доступным ценам											
2.2.1.	Удельный вес мелких блоков из ячеистых бетонов в общем объеме производства стеновых материалов	%	3,6	4,0	5,8	5,2	6,2	7,7	9,7	9,7	9,8	9,9
3.	Подпрограмма "Переселение граждан из ветхого и аварийного жилищного фонда"											
3.1.	Задача № 1. Переселение граждан из ветхого и аварийного жилищного фонда, признанного в установленном порядке непригодным для проживания, строительство жилья для обеспечения жильными помещениями граждан, переселенных из ветхого и аварийного жилищного фонда, признанного в установленном порядке непригодным для проживания											
3.1.1.	Общий объем расселенного ветхого и аварийного жилищного фонда	тыс.кв.м	9,0	9,4	10,3	27,9	87,5	81,26	94,46	153,40	0,0	0,0
	в том числе аварийного жилищного фонда с использованием средств Фонда содействия реформированию ЖКХ	тыс.кв.м	9,0	4,6	10,3	27,9	87,5	71,29	94,46	153,40	0,0	0,0
3.1.2.	Удельный вес ветхого и аварийного жилищного фонда	%	14,4	13,6	13,8	14,4	14	13,9	16,6	16,1	16	15,9
4.	Подпрограмма «Развитие ипотечного жилищного кредитования»											
4.1.	Задача № 1. Увеличение уставного капитала регионального института развития жилищного рынка											
4.1.1.	Количество рефинансируемых кредитов	шт.	129	150	77	80	83	88	157	184	200	200
5.	Подпрограмма «Обеспечение жильем работников бюджетной сферы»											
5.1.	Работники бюджетной сферы, улучшившие жилищные условия с помощью социальных выплат	семей	184	100	223	107	113	136	0	0	0	0
5.2.	Ввод жилья по подпрограмме «Обеспечение жильем работников бюджетной сферы»	кв.м	9062	5164	11240,5	4350	6291	6756	0	0	0	0
6.	Подпрограмма «Повышение доступности рынка многоквартирных жилых домов»											
6.1.	Задача № 1. Предоставление социальных выплат гражданам на приобретение жилого помещения в строящихся многоквартирных жилых домах по договорам долевого участия											
6.1.1.	Количество семей, улучшивших жилищные условия с помощью социальных выплат по подпрограмме «Повышение доступности рынка многоквартирных жилых домов»	семей	0	607	729	650	265	156	0	0	0	0
6.1.2.	Ввод жилья по подпрограмме «Повышение доступности рынка многоквартирных жилых домов»	кв.м	0	32778	36302,2	47000	12340	7281	0	0	0	0
7.	Подпрограмма «Строительство жилищного фонда социального использования»											
7.1.	Задача № 1. Строительство многоквартирных жилых домов социального использования, соответствующих условиям жилья экономкласса											





№	Наименование программы/ подпрограммы/индикатора	Единица измерения	Значения показателей											
			2010 год	2011 год	2012 год	2013 год	2014 год	2015 год	2016 год	2017 год	2018 год	2019 год		
12.1.2.	Количество педагогических работников, обеспеченных жильем	семей	0	29	28	28	29	0	30	30	30	30	30	
12.1.3.	Количество медицинских работников, направленных в учреждения арктических и северных улусов	семей	0	0	38	27	26	22	0	20	30	30	30	
12.1.4.	Количество медицинских работников, обеспеченных жильем	семей	0	0	0	0	0	0	0	38	27	26	26	
13.	Подпрограмма «Формирование рынка арендного жилья и наемных домов»													
13.1.	Задача № 1. Формирование рынка арендного жилья и наемных домов и развитие некоммерческого арендного жилищного фонда для граждан, имеющих невысокий уровень дохода													
13.1.1.	Объем ввода арендного жилья, в том числе:	кв.м	0	0	0	0	0	0	0	0	0	3 800	0	0
13.1.1.1.	В наемных домах	кв.м	0	0	0	0	0	0	0	0	1 100	0	0	0
14.	Подпрограмма «Государственная поддержка граждан, пострадавших от недобросовестных застройщиков жилья»													
14.1.	Задача № 2. Предоставление социальных выплат гражданам, пострадавшим от недобросовестных застройщиков жилья, в том числе для выезжающих из Республики Саха (Якутия)													
14.1.1.	Количество семей (граждан), пострадавших от недобросовестных застройщиков жилья и получивших государственную поддержку	семей	0	0	210	107	51	16	0	0	0	0	0	0
15.	Подпрограмма «Ипотечное кредитование молодых учителей на 2012 год»													
15.1.	Задача № 1. Обеспечение предоставления молодым учителям адресной помощи на компенсацию части расходов по уплате разницы процентов по ипотечному жилищному кредиту (займу)													
15.1.1.	Количество учителей	чел-к	0	0	0	250	0	0	0	0	0	0	0	0
15.1.2.	Ввод жилья	кв.м	0	0	0	13750	0	0	0	0	0	0	0	0
15.1.3.	Процент молодых учителей, получивших ипотечный кредит в текущем году, от общей численности молодых учителей, желающих получить ипотечный кредит	%	0	0	0	0	75	0	0	0	0	0	0	0
15.1.4.	Процент молодых учителей, улучшивших жилищные условия за счет ипотечного кредита в текущем году, от общей численности молодых учителей, улучшивших жилищные условия в рамках реализации других программ в текущем году	%	0	0	0	0	57,2	0	0	0	0	0	0	0
16.	Подпрограмма "Обеспечение жилыми помещениями детей-сирот и детей, оставшихся без попечения родителей"													
16.1.	Задача № 1. Обеспечение жилыми помещениями специализированного жилищного фонда по договорам найма специализированных жилых помещений детей-сирот и детей, оставшихся без попечения родителей, лиц из числа детей-сирот и детей, оставшихся без попечения родителей, в Республике Саха (Якутия)													
16.1.1.	Количество обеспеченных жилыми помещениями детей-сирот и детей, оставшихся без попечения родителей	чел-к	0	0	0	0	0	0	0	0	681	578	183	183
16.1.2.	Количество детей-сирот и детей, оставшихся без попечения родителей у которых право на обеспечение жилыми помещениями возникло и не реализовано, по состоянию на конец года	чел-к	0	0	0	0	0	0	0	0	578	183	51	51



ПРИЛОЖЕНИЕ № 5  
к Указу Главы  
Республики Саха (Якутия)  
от 13 июля 2017 г. № 2023

Система программных мероприятий государственной программы Республики Саха (Якутия) "Обеспечение качественного жилья на 2012-2019 годы" согласно базовому и инвестиционному этапам реализации Программы

тыс.рублей

№	Наименование мероприятия	Всего	Федеральные средства	Федеральные средства поступающие в виде государственных жилищных сертификатов и средства на приобретение жилья гражданам РС(Я) пострадавшим в результате ЧС, вызванной крупномасштабным наводнением в 2013 г.	Государственный бюджет Республики Саха (Якутия), в том числе			Местные бюджеты	Внебюджетные средства		Инвестиционная надбавка
					Всего	Бюджетные ассигнования	Бюджетные кредиты		Всего	в том числе государственные гарантии	
	Обеспечение качественным жильем на 2012-2019 годы	66 822 093,5	16 213 264,7	2 160 985,4	31 494 462,0	2 963 879,9	0,0	14 990 058,6	90 000,0	0,0	
	2012 год	8 676 790,6	663 957,5	263 554,6	2 963 879,9	2 963 879,9	0,0	180 651,6	4 604 746,9	0,0	
	2013 год	10 689 474,3	3 374 545,2	173 904,5	3 490 100,0	3 490 100,0	0,0	452 897,2	3 198 027,3	41 000,0	
	2014 год	8 984 325,3	2 830 099,4	261 326,0	4 180 622,2	4 180 622,2	0,0	377 255,9	1 335 021,7	49 000,0	
	2015 год	10 912 407,0	2 892 506,4	304 200,7	5 818 667,6	5 818 667,6	0,0	301 711,8	1 595 320,5	0,0	
	2016 год	14 324 722,8	5 181 294,0	268 913,8	7 238 850,5	7 238 850,5	0,0	425 039,4	1 210 625,1	0,0	
	2017 год	10 124 209,7	906 338,1	236 392,1	6 536 617,6	6 536 617,6	0,0	225 766,8	2 219 095,1	0,0	
	2018 год	1 555 905,9	182 262,0	336 640,1	668 392,8	668 392,8	0,0	0,0	368 611,0	0,0	
	2019 год	1 554 257,9	182 262,0	316 053,6	597 331,3	597 331,3	0,0	0,0	458 611,0	0,0	
	Управление государственной программой										
	Расходы на содержание Министерства архитектуры и строительного комплекса Республики Саха (Якутия)	367 280,0	0,0	0,0	367 280,0	367 280,0	0,0	0,0	0,0	0,0	
	2012 год	36 856,0	0,0	0,0	36 856,0	36 856,0	0,0	0,0	0,0	0,0	
	2013 год	42 705,0	0,0	0,0	42 705,0	42 705,0	0,0	0,0	0,0	0,0	
	2014 год	44 746,0	0,0	0,0	44 746,0	44 746,0	0,0	0,0	0,0	0,0	
	2015 год	46 939,0	0,0	0,0	46 939,0	46 939,0	0,0	0,0	0,0	0,0	
	2016 год	50 161,0	0,0	0,0	50 161,0	50 161,0	0,0	0,0	0,0	0,0	
	2017 год	50 797,0	0,0	0,0	50 797,0	50 797,0	0,0	0,0	0,0	0,0	
	2018 год	47 538,0	0,0	0,0	47 538,0	47 538,0	0,0	0,0	0,0	0,0	
	2019 год	47 538,0	0,0	0,0	47 538,0	47 538,0	0,0	0,0	0,0	0,0	
	Содержание подведомственных учреждений										
	Организация строительства объектов	1 475 443,0	0,0	0,0	1 475 443,0	1 475 443,0	0,0	0,0	0,0	0,0	
	2012 год	151 465,0	0,0	0,0	151 465,0	151 465,0	0,0	0,0	0,0	0,0	
	2013 год	162 391,0	0,0	0,0	162 391,0	162 391,0	0,0	0,0	0,0	0,0	
	2014 год	175 314,0	0,0	0,0	175 314,0	175 314,0	0,0	0,0	0,0	0,0	
	2015 год	193 314,0	0,0	0,0	193 314,0	193 314,0	0,0	0,0	0,0	0,0	
	2016 год	199 931,0	0,0	0,0	199 931,0	199 931,0	0,0	0,0	0,0	0,0	
	2017 год	197 295,0	0,0	0,0	197 295,0	197 295,0	0,0	0,0	0,0	0,0	
	2018 год	197 646,0	0,0	0,0	197 646,0	197 646,0	0,0	0,0	0,0	0,0	
	2019 год	198 087,0	0,0	0,0	198 087,0	198 087,0	0,0	0,0	0,0	0,0	
1.	Подпрограмма «Строительное планирование развития территорий. Снижение административных барьеров в области строительства»	503 617,8	0,0	0,0	407 938,0	407 938,0	0,0	95 679,8	0,0	0,0	
	2012 год	135 210,0	0,0	0,0	90 250,0	90 250,0	0,0	44 960,0	0,0	0,0	
	2013 год	120 370,0	0,0	0,0	86 690,0	86 690,0	0,0	33 680,0	0,0	0,0	
	2014 год	20 292,0	0,0	0,0	20 292,0	20 292,0	0,0	0,0	0,0	0,0	
	2015 год	0,0	0,0	0,0	0,0	0,0	0,0	0,0	0,0	0,0	
	2016 год	61 410,8	0,0	0,0	44 371,0	44 371,0	0,0	17 039,8	0,0	0,0	
	2017 год	57 744,0	0,0	0,0	57 744,0	57 744,0	0,0	0,0	0,0	0,0	
	2018 год	54 516,0	0,0	0,0	54 516,0	54 516,0	0,0	0,0	0,0	0,0	
	2019 год	54 075,0	0,0	0,0	54 075,0	54 075,0	0,0	0,0	0,0	0,0	

№	Наименование мероприятия	Всего	Федеральные средства	Федеральные средства, поступающие в виде государственных жилищных сертификатов и средства на приобретение жилья гражданам РС(Я) пострадавшим в результате ЧС, вызванной крупномасштабным наводнением в 2013 г.	Государственный бюджет Республики Саха (Якутия), в том числе			Местные бюджеты	Внебюджетные средства		Инициативная надбавка
					Всего	Бюджетные ассигнования	Бюджетные кредиты		Всего	в том числе государственные гарантии	
1.1.	Задача № 1 Проведение работ по корректировке генеральных планов поселений Республики Саха (Якутия) и Схем территориального планирования муниципальных образований	503 617,8	0,0	0,0	0,0	407 938,0	407 938,0	0,0	95 679,8	0,0	0,0
	2012 год	135 210,0	0,0	0,0	0,0	90 250,0	90 250,0	0,0	44 960,0	0,0	0,0
	2013 год	120 370,0	0,0	0,0	0,0	86 690,0	86 690,0	0,0	33 680,0	0,0	0,0
	2014 год	20 292,0	0,0	0,0	0,0	20 292,0	20 292,0	0,0	0,0	0,0	0,0
	2015 год	0,0	0,0	0,0	0,0	0,0	0,0	0,0	0,0	0,0	0,0
	2016 год	61 410,8	0,0	0,0	0,0	44 371,0	44 371,0	0,0	17 039,8	0,0	0,0
	2017 год	57 744,0	0,0	0,0	0,0	57 744,0	57 744,0	0,0	0,0	0,0	0,0
	2018 год	54 516,0	0,0	0,0	0,0	54 516,0	54 516,0	0,0	0,0	0,0	0,0
	2019 год	54 075,0	0,0	0,0	0,0	54 075,0	54 075,0	0,0	0,0	0,0	0,0
1.1.1.	Градостроительное планирование развития территорий	503 617,8	0,0	0,0	0,0	407 938,0	407 938,0	0,0	95 679,8	0,0	0,0
	2012 год	135 210,0	0,0	0,0	0,0	90 250,0	90 250,0	0,0	44 960,0	0,0	0,0
	2013 год	120 370,0	0,0	0,0	0,0	86 690,0	86 690,0	0,0	33 680,0	0,0	0,0
	2014 год	20 292,0	0,0	0,0	0,0	20 292,0	20 292,0	0,0	0,0	0,0	0,0
	2015 год	0,0	0,0	0,0	0,0	0,0	0,0	0,0	0,0	0,0	0,0
	2016 год	61 410,8	0,0	0,0	0,0	44 371,0	44 371,0	0,0	17 039,8	0,0	0,0
	2017 год	57 744,0	0,0	0,0	0,0	57 744,0	57 744,0	0,0	0,0	0,0	0,0
	2018 год	54 516,0	0,0	0,0	0,0	54 516,0	54 516,0	0,0	0,0	0,0	0,0
	2019 год	54 075,0	0,0	0,0	0,0	54 075,0	54 075,0	0,0	0,0	0,0	0,0
1.2.	Задача № 2. Обеспечение снижения административных барьеров при реализации хозяйствующими субъектами инвестиционных проектов	0,0	0,0	0,0	0,0	0,0	0,0	0,0	0,0	0,0	0,0
	2012 год	0,0	0,0	0,0	0,0	0,0	0,0	0,0	0,0	0,0	0,0
	2013 год	0,0	0,0	0,0	0,0	0,0	0,0	0,0	0,0	0,0	0,0
	2014 год	0,0	0,0	0,0	0,0	0,0	0,0	0,0	0,0	0,0	0,0
	2015 год	0,0	0,0	0,0	0,0	0,0	0,0	0,0	0,0	0,0	0,0
	2016 год	0,0	0,0	0,0	0,0	0,0	0,0	0,0	0,0	0,0	0,0
	2017 год	0,0	0,0	0,0	0,0	0,0	0,0	0,0	0,0	0,0	0,0
	2018 год	0,0	0,0	0,0	0,0	0,0	0,0	0,0	0,0	0,0	0,0
	2019 год	0,0	0,0	0,0	0,0	0,0	0,0	0,0	0,0	0,0	0,0
1.2.1.	Снижение административных барьеров в области градостроительной деятельности	0,0	0,0	0,0	0,0	0,0	0,0	0,0	0,0	0,0	0,0
	2012 год	0,0	0,0	0,0	0,0	0,0	0,0	0,0	0,0	0,0	0,0
	2013 год	0,0	0,0	0,0	0,0	0,0	0,0	0,0	0,0	0,0	0,0
	2014 год	0,0	0,0	0,0	0,0	0,0	0,0	0,0	0,0	0,0	0,0
	2015 год	0,0	0,0	0,0	0,0	0,0	0,0	0,0	0,0	0,0	0,0
	2016 год	0,0	0,0	0,0	0,0	0,0	0,0	0,0	0,0	0,0	0,0
	2017 год	0,0	0,0	0,0	0,0	0,0	0,0	0,0	0,0	0,0	0,0
	2018 год	0,0	0,0	0,0	0,0	0,0	0,0	0,0	0,0	0,0	0,0
	2019 год	0,0	0,0	0,0	0,0	0,0	0,0	0,0	0,0	0,0	0,0
2.	Подпрограмма «Развитие промышленности строительных материалов. Содействие внедрению энергоэффективных и энергосберегающих строительных материалов, конструкций и изделий»	2 744 945,0	0,0	0,0	0,0	6 500,0	6 500,0	0,0	0,0	2 738 445,0	0,0







№	Наименование мероприятия	Всего	Федеральные средства	Федеральные средства поступающие в виде государственных жилищных сертификатов и средства на приобретение жилья гражданам РС(Я) пострадавшим в результате ЧС, вызванной крупномасштабным наводнением в 2013 г.	Государственный бюджет Республики Саха (Якутия), в том числе			Местные бюджеты	Внебюджетные средства		Инвестиционные надбавка
					Всего	Бюджетные ассигнования	Бюджетные кредиты		Всего	в том числе государственные гарантии	
	2013 год	56 837,7	0,0	0,0	15 000,0	15 000,0	0,0	41 837,7	41 000,0	0,0	
	2014 год	129 918,5	0,0	0,0	0,0	0,0	0,0	129 918,5	49 000,0	0,0	
	2015 год	200 000,0	0,0	0,0	200 000,0	200 000,0	0,0	0,0	0,0	0,0	
	2016 год	600 000,0	0,0	0,0	350 000,0	350 000,0	0,0	250 000,0	0,0	0,0	
	2017 год	300 000,0	0,0	0,0	0,0	0,0	0,0	300 000,0	0,0	0,0	
	2018 год	270 000,0	0,0	0,0	0,0	0,0	0,0	270 000,0	0,0	0,0	
	2019 год	360 000,0	0,0	0,0	0,0	0,0	0,0	360 000,0	0,0	0,0	
4.1.1.	Реализация региональным оператором ипотечных программ ОАО «Агентство по ипотечному жилищному кредитованию» («Стандарт» с опцией «Долевое строительство»)	1 351 756,1	0,0	0,0	0,0	0,0	0,0	1 351 756,1	90 000,0	0,0	
	2012 год	0,0	0,0	0,0	0,0	0,0	0,0	0,0	0,0	0,0	
	2013 год	41 837,7	0,0	0,0	0,0	0,0	0,0	41 837,7	41 000,0	0,0	
	2014 год	129 918,5	0,0	0,0	0,0	0,0	0,0	129 918,5	49 000,0	0,0	
	2015 год	0,0	0,0	0,0	0,0	0,0	0,0	0,0	0,0	0,0	
	2016 год	250 000,0	0,0	0,0	0,0	0,0	0,0	250 000,0	0,0	0,0	
	2017 год	300 000,0	0,0	0,0	0,0	0,0	0,0	300 000,0	0,0	0,0	
	2018 год	270 000,0	0,0	0,0	0,0	0,0	0,0	270 000,0	0,0	0,0	
	2019 год	360 000,0	0,0	0,0	0,0	0,0	0,0	360 000,0	0,0	0,0	
4.1.2.	Участие в увеличении размера уставного капитала регионального оператора	565 000,0	0,0	0,0	565 000,0	565 000,0	0,0	0,0	0,0	0,0	
	2012 год	0,0	0,0	0,0	0,0	0,0	0,0	0,0	0,0	0,0	
	2013 год	15 000,0	0,0	0,0	15 000,0	15 000,0	0,0	0,0	0,0	0,0	
	2014 год	0,0	0,0	0,0	0,0	0,0	0,0	0,0	0,0	0,0	
	2015 год	200 000,0	0,0	0,0	200 000,0	200 000,0	0,0	0,0	0,0	0,0	
	2016 год	350 000,0	0,0	0,0	350 000,0	350 000,0	0,0	0,0	0,0	0,0	
	2017 год	0,0	0,0	0,0	0,0	0,0	0,0	0,0	0,0	0,0	
	2018 год	0,0	0,0	0,0	0,0	0,0	0,0	0,0	0,0	0,0	
	2019 год	0,0	0,0	0,0	0,0	0,0	0,0	0,0	0,0	0,0	
4.2.	Задача № 2. Поддержка регионального института развития жилищного рынка путем оформления государственной гарантии для привлечения средств финансовых рынков	0,0	0,0	0,0	0,0	0,0	0,0	0,0	0,0	0,0	
	2012 год	0,0	0,0	0,0	0,0	0,0	0,0	0,0	0,0	0,0	
	2013 год	0,0	0,0	0,0	0,0	0,0	0,0	0,0	0,0	0,0	
	2014 год	0,0	0,0	0,0	0,0	0,0	0,0	0,0	0,0	0,0	
	2015 год	0,0	0,0	0,0	0,0	0,0	0,0	0,0	0,0	0,0	
	2016 год	0,0	0,0	0,0	0,0	0,0	0,0	0,0	0,0	0,0	
	2017 год	0,0	0,0	0,0	0,0	0,0	0,0	0,0	0,0	0,0	
	2018 год	0,0	0,0	0,0	0,0	0,0	0,0	0,0	0,0	0,0	
	2019 год	0,0	0,0	0,0	0,0	0,0	0,0	0,0	0,0	0,0	
5.	Подпрограмма "Обеспечение жильем работников бюджетной сферы"	1 069 187,4	0,0	0,0	356 357,6	356 357,6	0,0	17 858,0	694 971,8	0,0	
	2012 год	621 509,1	0,0	0,0	207 170,2	207 170,2	0,0	10 358,0	403 980,9	0,0	
	2013 год	447 678,3	0,0	0,0	149 187,4	149 187,4	0,0	7 500,0	290 990,9	0,0	
5.1.	Предоставление работникам бюджетной сферы социальных выплат на приобретение жилья на первичном рынке недвижимости	1 069 187,4	0,0	0,0	356 357,6	356 357,6	0,0	17 858,0	694 971,8	0,0	
	2012 год	621 509,1	0,0	0,0	207 170,2	207 170,2	0,0	10 358,0	403 980,9	0,0	
	2013 год	447 678,3	0,0	0,0	149 187,4	149 187,4	0,0	7 500,0	290 990,9	0,0	

№	Наименование мероприятия	Всего	Федеральные средства	Федеральные средства поступающие в виде государственных жилищных сертификатов и средства на приобретение жилья гражданам РС(Я) пострадавшим в результате ЧС, вызванной крупномасштабным наводнением в 2013 г.	Государственный бюджет Республики Саха (Якутия), в том числе			Местные бюджеты	Внебюджетные средства		Инвестиционная надбавка
					Всего	Бюджетные ассигнования	Бюджетные кредиты		Всего	в том числе государственные гарантии	
6.	Подпрограмма "Повышение доступности рынка многоквартирных жилых домов"	3 036 381,4	0,0	0,0	1 162 183,5	1 162 183,5	0,0	1 874 197,9	0,0	0,0	
	2012 год	1 680 667,1	0,0	0,0	687 683,5	687 683,5	0,0	992 983,6	0,0	0,0	
	2013 год	1 142 857,1	0,0	0,0	400 000,0	400 000,0	0,0	742 857,1	0,0	0,0	
	2014 год	0,0	0,0	0,0	0,0	0,0	0,0	0,0	0,0	0,0	
	2015 год	212 857,1	0,0	0,0	74 500,0	74 500,0	0,0	138 357,1	0,0	0,0	
	2016 год	0,0	0,0	0,0	0,0	0,0	0,0	0,0	0,0	0,0	
	2017 год	0,0	0,0	0,0	0,0	0,0	0,0	0,0	0,0	0,0	
	2018 год	0,0	0,0	0,0	0,0	0,0	0,0	0,0	0,0	0,0	
	2019 год	0,0	0,0	0,0	0,0	0,0	0,0	0,0	0,0	0,0	
6.1.	Задача № 1. Предоставление социальных выплат гражданам на приобретение жилого помещения в строящихся многоквартирных жилых домах по договорам долевого участия	3 036 381,4	0,0	0,0	1 162 183,5	1 162 183,5	0,0	1 874 197,9	0,0	0,0	
	2012 год	1 680 667,1	0,0	0,0	687 683,5	687 683,5	0,0	992 983,6	0,0	0,0	
	2013 год	1 142 857,1	0,0	0,0	400 000,0	400 000,0	0,0	742 857,1	0,0	0,0	
	2014 год	0,0	0,0	0,0	0,0	0,0	0,0	0,0	0,0	0,0	
	2015 год	212 857,1	0,0	0,0	74 500,0	74 500,0	0,0	138 357,1	0,0	0,0	
	2016 год	0,0	0,0	0,0	0,0	0,0	0,0	0,0	0,0	0,0	
	2017 год	0,0	0,0	0,0	0,0	0,0	0,0	0,0	0,0	0,0	
	2018 год	0,0	0,0	0,0	0,0	0,0	0,0	0,0	0,0	0,0	
	2019 год	0,0	0,0	0,0	0,0	0,0	0,0	0,0	0,0	0,0	
6.1.1.	Стимулирование строительства многоквартирных жилых домов, осуществляемого с привлечением средств социальных выплат, ипотечного кредитования граждан и внебюджетных средств застройщиков жилых домов	2 883 381,4	0,0	0,0	1 009 183,5	1 009 183,5	0,0	1 874 197,9	0,0	0,0	
	2012 год	1 527 667,1	0,0	0,0	534 683,5	534 683,5	0,0	992 983,6	0,0	0,0	
	2013 год	1 142 857,1	0,0	0,0	400 000,0	400 000,0	0,0	742 857,1	0,0	0,0	
	2014 год	0,0	0,0	0,0	0,0	0,0	0,0	0,0	0,0	0,0	
	2015 год	212 857,1	0,0	0,0	74 500,0	74 500,0	0,0	138 357,1	0,0	0,0	
	2016 год	0,0	0,0	0,0	0,0	0,0	0,0	0,0	0,0	0,0	
	2017 год	0,0	0,0	0,0	0,0	0,0	0,0	0,0	0,0	0,0	
	2018 год	0,0	0,0	0,0	0,0	0,0	0,0	0,0	0,0	0,0	
	2019 год	0,0	0,0	0,0	0,0	0,0	0,0	0,0	0,0	0,0	
6.1.2.	Фиксирование процентных ставок по ипотечным кредитам	153 000,0	0,0	0,0	153 000,0	153 000,0	0,0	0,0	0,0	0,0	
	2012 год	153 000,0	0,0	0,0	153 000,0	153 000,0	0,0	0,0	0,0	0,0	
7.	Подпрограмма "Строительство жилищного фонда социального использования"	1 317 157,5	73 694,9	0,0	1 182 258,7	1 182 258,7	0,0	61 203,9	0,0	0,0	
	2012 год	338 508,2	21 251,5	0,0	317 256,7	317 256,7	0,0	0,0	0,0	0,0	
	2013 год	275 414,2	34 609,9	0,0	218 913,0	218 913,0	0,0	21 891,3	0,0	0,0	
	2014 год	167 107,3	17 833,5	0,0	137 065,8	137 065,8	0,0	12 208,1	0,0	0,0	
	2015 год	313 035,9	0,0	0,0	302 319,0	302 319,0	0,0	10 714,9	0,0	0,0	
	2016 год	180 285,6	0,0	0,0	163 896,0	163 896,0	0,0	16 389,6	0,0	0,0	
	2017 год	42 808,3	0,0	0,0	42 808,3	42 808,3	0,0	0,0	0,0	0,0	
	2018 год	0,0	0,0	0,0	0,0	0,0	0,0	0,0	0,0	0,0	
	2019 год	0,0	0,0	0,0	0,0	0,0	0,0	0,0	0,0	0,0	
7.1.	Задача № 1. Строительство многоквартирных жилых домов социального использования соответствующим условиям жилья экономкласса	1 317 157,5	73 694,9	0,0	1 182 258,7	1 182 258,7	0,0	61 203,9	0,0	0,0	





№	Наименование мероприятия	Всего	Федеральные средства	Федеральные средства поступающие в виде государственных жилищных сертификатов и средства на приобретение жилья гражданам РС(Я) пострадавшим в результате ЧС, вызванной крупномасштабным наводнением в 2013 г.	Государственный бюджет Республики Саха (Якутия), в том числе			Местные бюджеты	Внебюджетные средства		Инвестиционная надбавка
					Всего	Бюджетные ассигнования	Бюджетные кредиты		Всего	в том числе государственные гарантии	
9.	Подпрограмма "Индивидуальное жилищное строительство"	0,0	0,0	0,0	0,0	0,0	0,0	0,0	0,0	0,0	
	2019 год	0,0	0,0	0,0	0,0	0,0	0,0	0,0	0,0	0,0	
	2012 год	1 239 992,4	0,0	0,0	0,0	392 417,4	1 737 501,0	0,0	2 710 592,5	0,0	
	2013 год	1 391 446,7	0,0	0,0	0,0	499 800,0	1 737 501,0	0,0	833 333,3	0,0	
	2014 год	516 666,7	0,0	0,0	0,0	200 000,0	1 737 501,0	0,0	866 666,7	0,0	
	2015 год	432 854,8	0,0	0,0	0,0	112 595,3	1 737 501,0	0,0	296 666,7	0,0	
	2016 год	556 822,3	0,0	0,0	0,0	382 688,3	1 737 501,0	0,0	310 000,0	0,0	
	2017 год	434 166,7	0,0	0,0	0,0	150 000,0	1 737 501,0	0,0	127 259,2	0,0	
	2018 год	0,0	0,0	0,0	0,0	0,0	1 737 501,0	0,0	276 666,7	0,0	
	2019 год	0,0	0,0	0,0	0,0	0,0	1 737 501,0	0,0	0,0	0,0	
9.1.	Задача № 1. Предоставление заемных средств гражданам на строительство индивидуального жилья сроком до 10 лет, обустройство зон индивидуальной жилой застройки и оплата расходов по доставке строительных материалов до арктических и северных улусов Республики Саха (Якутия)	4 571 949,5	0,0	0,0	0,0	0,0	1 737 501,0	0,0	2 710 592,5	0,0	
	2012 год	1 239 992,4	0,0	0,0	0,0	392 417,4	1 737 501,0	0,0	833 333,3	0,0	
	2013 год	1 391 446,7	0,0	0,0	0,0	499 800,0	1 737 501,0	0,0	866 666,7	0,0	
	2014 год	516 666,7	0,0	0,0	0,0	200 000,0	1 737 501,0	0,0	296 666,7	0,0	
	2015 год	432 854,8	0,0	0,0	0,0	112 595,3	1 737 501,0	0,0	310 000,0	0,0	
	2016 год	556 822,3	0,0	0,0	0,0	382 688,3	1 737 501,0	0,0	127 259,2	0,0	
	2017 год	434 166,7	0,0	0,0	0,0	150 000,0	1 737 501,0	0,0	276 666,7	0,0	
	2018 год	0,0	0,0	0,0	0,0	0,0	1 737 501,0	0,0	0,0	0,0	
	2019 год	0,0	0,0	0,0	0,0	0,0	1 737 501,0	0,0	0,0	0,0	
9.1.1.	Предоставление кредитных (засемных) средств гражданам на строительство индивидуального жилья сроком до 10 лет	3 410 592,6	0,0	0,0	0,0	0,0	700 000,0	0,0	2 710 592,5	0,0	
	2012 год	1 083 333,3	0,0	0,0	0,0	250 000,0	700 000,0	0,0	833 333,3	0,0	
	2013 год	1 116 666,7	0,0	0,0	0,0	250 000,0	700 000,0	0,0	866 666,7	0,0	
	2014 год	296 666,7	0,0	0,0	0,0	0,0	700 000,0	0,0	296 666,7	0,0	
	2015 год	310 000,0	0,0	0,0	0,0	0,0	700 000,0	0,0	310 000,0	0,0	
	2016 год	327 259,3	0,0	0,0	0,0	200 000,0	700 000,0	0,0	127 259,2	0,0	
	2017 год	276 666,7	0,0	0,0	0,0	0,0	700 000,0	0,0	276 666,7	0,0	
	2018 год	0,0	0,0	0,0	0,0	0,0	700 000,0	0,0	0,0	0,0	
	2019 год	0,0	0,0	0,0	0,0	0,0	700 000,0	0,0	0,0	0,0	
9.1.2.	Выделение средств муниципальным образованияам в виде капитальных вложений на обустройство зон индивидуальной жилой застройки и оплата расходов по доставке строительных материалов до арктических и северных улусов Республики Саха (Якутия)	1 149 257,0	0,0	0,0	0,0	0,0	1 026 501,0	0,0	122 756,0	0,0	
	2012 год	156 659,1	0,0	0,0	0,0	142 417,4	1 026 501,0	0,0	0,0	0,0	
	2013 год	274 780,0	0,0	0,0	0,0	249 800,0	1 026 501,0	0,0	24 980,0	0,0	
	2014 год	207 900,0	0,0	0,0	0,0	189 000,0	1 026 501,0	0,0	18 900,0	0,0	
	2015 год	122 854,8	0,0	0,0	0,0	112 595,3	1 026 501,0	0,0	10 259,5	0,0	
	2016 год	229 563,0	0,0	0,0	0,0	182 688,3	1 026 501,0	0,0	46 874,7	0,0	
	2017 год	157 500,0	0,0	0,0	0,0	150 000,0	1 026 501,0	0,0	7 500,0	0,0	
	2018 год	0,0	0,0	0,0	0,0	0,0	1 026 501,0	0,0	0,0	0,0	
	2019 год	0,0	0,0	0,0	0,0	0,0	1 026 501,0	0,0	0,0	0,0	
9.1.3.	Выделение средств по итогам конкурсов в рамках проведенного в 2013 году I года села	12 100,0	0,0	0,0	0,0	11 000,0	11 000,0	0,0	0,0	0,0	

№	Наименование мероприятия	Всего	Федеральные средства	Федеральные средства поступающие в виде государственных жилищных сертификатов и средства на приобретение жилья гражданам РС(Я) пострадавшим в результате ЧС, вызванной крупномасштабным наводнением в 2013 г.	Государственный бюджет Республики Саха (Якутия), в том числе			Местные бюджеты	Внебюджетные средства		Инвестиционная надбавка
					Всего	Бюджетные ассигнования	Бюджетные кредиты		Всего	в том числе государственные гарантии	
	2014 год	12 100,0	0,0	0,0	11 000,0	0,0	1 100,0	0,0	0,0	0,0	
	2015 год	0,0	0,0	0,0	0,0	0,0	0,0	0,0	0,0	0,0	
11.	Подпрограмма "Обеспечение жильем молодых семей"	6 791 143,7	892 672,6	0,0	759 354,7	759 354,7	903 995,0	4 235 121,6	0,0	0,0	
	2012 год	635 964,5	82 357,1	0,0	85 000,0	85 000,0	87 028,7	381 578,7	0,0	0,0	
	2013 год	811 681,1	116 446,2	0,0	100 605,9	100 605,9	107 620,3	487 008,7	0,0	0,0	
	2014 год	931 884,3	142 647,6	0,0	100 000,0	100 000,0	130 106,1	559 130,6	0,0	0,0	
	2015 год	1 202 907,2	190 044,3	0,0	100 000,0	100 000,0	191 118,5	721 744,3	0,0	0,0	
	2016 год	833 602,9	0,0	0,0	114 300,0	114 300,0	177 461,0	541 841,9	0,0	0,0	
	2017 год	2 375 103,7	361 177,3	0,0	259 448,8	259 448,8	210 660,2	1 543 817,4	0,0	0,0	
	2018 год	0,0	0,0	0,0	0,0	0,0	0,0	0,0	0,0	0,0	
	2019 год	0,0	0,0	0,0	0,0	0,0	0,0	0,0	0,0	0,0	
11.1.	Задача № 1. Предоставление молодым семьям - участникам подпрограммы социальных выплат на приобретение жилья экономкласса или строительство индивидуального жилого дома экономкласса	6 791 143,7	892 672,6	0,0	759 354,7	759 354,7	903 995,0	4 235 121,6	0,0	0,0	
	2012 год	635 964,5	82 357,1	0,0	85 000,0	85 000,0	87 028,7	381 578,7	0,0	0,0	
	2013 год	811 681,1	116 446,2	0,0	100 605,9	100 605,9	107 620,3	487 008,7	0,0	0,0	
	2014 год	931 884,3	142 647,6	0,0	100 000,0	100 000,0	130 106,1	559 130,6	0,0	0,0	
	2015 год	1 202 907,2	190 044,3	0,0	100 000,0	100 000,0	191 118,5	721 744,3	0,0	0,0	
	2016 год	833 602,9	0,0	0,0	114 300,0	114 300,0	177 461,0	541 841,9	0,0	0,0	
	2017 год	2 375 103,7	361 177,3	0,0	259 448,8	259 448,8	210 660,2	1 543 817,4	0,0	0,0	
	2018 год	0,0	0,0	0,0	0,0	0,0	0,0	0,0	0,0	0,0	
	2019 год	0,0	0,0	0,0	0,0	0,0	0,0	0,0	0,0	0,0	
11.1.1.	Обеспечение предоставления молодым семьям - участникам подпрограммы социальных выплат на приобретение жилья экономкласса или строительство индивидуального жилого дома экономкласса	6 791 143,7	892 672,6	0,0	759 354,7	759 354,7	903 995,0	4 235 121,6	0,0	0,0	
	2012 год	635 964,5	82 357,1	0,0	85 000,0	85 000,0	87 028,7	381 578,7	0,0	0,0	
	2013 год	811 681,1	116 446,2	0,0	100 605,9	100 605,9	107 620,3	487 008,7	0,0	0,0	
	2014 год	931 884,3	142 647,6	0,0	100 000,0	100 000,0	130 106,1	559 130,6	0,0	0,0	
	2015 год	1 202 907,2	190 044,3	0,0	100 000,0	100 000,0	191 118,5	721 744,3	0,0	0,0	
	2016 год	833 602,9	0,0	0,0	114 300,0	114 300,0	177 461,0	541 841,9	0,0	0,0	
	2017 год	2 375 103,7	361 177,3	0,0	259 448,8	259 448,8	210 660,2	1 543 817,4	0,0	0,0	
	2018 год	0,0	0,0	0,0	0,0	0,0	0,0	0,0	0,0	0,0	
	2019 год	0,0	0,0	0,0	0,0	0,0	0,0	0,0	0,0	0,0	
12.	Подпрограмма "Обеспечение жильем отдельных категорий граждан"	4 200 719,7	915 977,6	2 160 985,4	1 123 756,7	1 123 756,7	0,0	0,0	0,0	0,0	
	2012 год	716 504,4	290 525,4	269 554,6	162 424,4	162 424,4	0,0	0,0	0,0	0,0	
	2013 год	609 571,9	165 213,6	173 904,5	270 453,8	270 453,8	0,0	0,0	0,0	0,0	
	2014 год	502 267,5	52 686,5	261 326,0	188 255,0	188 255,0	0,0	0,0	0,0	0,0	
	2015 год	613 302,3	76 913,2	304 200,7	232 188,4	232 188,4	0,0	0,0	0,0	0,0	
	2016 год	538 283,7	57 709,7	268 913,8	211 660,2	211 660,2	0,0	0,0	0,0	0,0	
	2017 год	401 467,4	107 586,8	236 392,1	57 488,5	57 488,5	0,0	0,0	0,0	0,0	
	2018 год	419 954,5	82 671,2	336 640,1	643,2	643,2	0,0	0,0	0,0	0,0	
	2019 год	399 368,0	82 671,2	316 053,6	643,2	643,2	0,0	0,0	0,0	0,0	
12.1.	Задача № 1. Государственная финансовая поддержка отдельных категорий граждан Республики Саха (Якутия), перед которыми имеются обязательства по обеспечению жильем в соответствии с законодательством Российской Федерации и Республики Саха (Якутия)	4 198 790,1	915 977,6	2 160 985,4	1 121 827,1	1 121 827,1	0,0	0,0	0,0	0,0	





№	Наименование мероприятия	Всего	Федеральные средства	Федеральные средства поступающие в виде государственных жилищных сертификатов и средства на приобретение жилья гражданам РС(Я) пострадавшим в результате ЧС, вызванной крупномасштабным наводнением в 2013 г.	Государственный бюджет Республики Саха (Якутия), в том числе			Местные бюджеты	Внебюджетные средства		Инвестиционная надбавка
					Всего	Бюджетные ассигнования	Бюджетные кредиты		Всего	в том числе государственные гарантии	
	2012 год	0,0	0,0	0,0	0,0	0,0	0,0	0,0	0,0	0,0	
	2013 год	0,0	0,0	0,0	0,0	0,0	0,0	0,0	0,0	0,0	
	2014 год	0,0	0,0	0,0	0,0	0,0	0,0	0,0	0,0	0,0	
	2015 год	0,0	0,0	0,0	0,0	0,0	0,0	0,0	0,0	0,0	
	2016 год	0,0	0,0	0,0	0,0	0,0	0,0	0,0	0,0	0,0	
	2017 год	643,2	0,0	0,0	643,2	0,0	0,0	0,0	0,0	0,0	
	2018 год	643,2	0,0	0,0	643,2	0,0	0,0	0,0	0,0	0,0	
	2019 год	643,2	0,0	0,0	643,2	0,0	0,0	0,0	0,0	0,0	
12.2.1.	Предоставление субвенции бюджетам муниципальных районов (городских округов) Республики Саха (Якутия) из государственного бюджета Республики Саха (Якутия), на выполнение отдельных государственных полномочий по реализации Федеральных законов "О жилищных субсидиях гражданам, выезжающим из районов Крайнего Севера и приравненных к ним местностей" и "О жилищных субсидиях гражданам, выезжающим из закрытых населенных пунктов в районах Крайнего Севера и приравненных к ним местностей"	1 929,6	0,0	0,0	1 929,6	0,0	0,0	0,0	0,0	0,0	
	2012 год	0,0	0,0	0,0	0,0	0,0	0,0	0,0	0,0	0,0	
	2013 год	0,0	0,0	0,0	0,0	0,0	0,0	0,0	0,0	0,0	
	2014 год	0,0	0,0	0,0	0,0	0,0	0,0	0,0	0,0	0,0	
	2015 год	0,0	0,0	0,0	0,0	0,0	0,0	0,0	0,0	0,0	
	2016 год	0,0	0,0	0,0	0,0	0,0	0,0	0,0	0,0	0,0	
	2017 год	643,2	0,0	0,0	643,2	0,0	0,0	0,0	0,0	0,0	
	2018 год	643,2	0,0	0,0	643,2	0,0	0,0	0,0	0,0	0,0	
	2019 год	643,2	0,0	0,0	643,2	0,0	0,0	0,0	0,0	0,0	
13.	Подпрограмма «Обеспечение жильем педагогических работников сельских школ и медицинских работников учреждений здравоохранения арктических и северных районов»	701 527,8	0,0	0,0	265 184,8	0,0	0,0	436 343,0	0,0	0,0	
	2012 год	69 983,0	0,0	0,0	36 659,0	0,0	0,0	33 324,0	0,0	0,0	
	2013 год	70 060,1	0,0	0,0	35 735,1	0,0	0,0	34 325,0	0,0	0,0	
	2014 год	86 851,3	0,0	0,0	51 497,3	0,0	0,0	35 354,0	0,0	0,0	
	2015 год	69 024,6	0,0	0,0	69 024,6	0,0	0,0	0,0	0,0	0,0	
	2016 год	109 775,8	0,0	0,0	72 268,8	0,0	0,0	37 507,0	0,0	0,0	
	2017 год	98 611,0	0,0	0,0	0,0	0,0	0,0	98 611,0	0,0	0,0	
	2018 год	98 611,0	0,0	0,0	0,0	0,0	0,0	98 611,0	0,0	0,0	
	2019 год	98 611,0	0,0	0,0	0,0	0,0	0,0	98 611,0	0,0	0,0	
13.1.	Задача № 1. Обеспечение жильем педагогических и медицинских работников посредством предоставления социальных выплат на приобретение жилья педагогическим и медицинским работникам, проработавшим 5 лет в учреждениях арктических и северных улусов	701 527,8	0,0	0,0	265 184,8	0,0	0,0	436 343,0	0,0	0,0	
	2012 год	69 983,0	0,0	0,0	36 659,0	0,0	0,0	33 324,0	0,0	0,0	
	2013 год	70 060,1	0,0	0,0	35 735,1	0,0	0,0	34 325,0	0,0	0,0	
	2014 год	86 851,3	0,0	0,0	51 497,3	0,0	0,0	35 354,0	0,0	0,0	
	2015 год	69 024,6	0,0	0,0	69 024,6	0,0	0,0	0,0	0,0	0,0	
	2016 год	109 775,8	0,0	0,0	72 268,8	0,0	0,0	37 507,0	0,0	0,0	
	2017 год	98 611,0	0,0	0,0	0,0	0,0	0,0	98 611,0	0,0	0,0	
	2018 год	98 611,0	0,0	0,0	0,0	0,0	0,0	98 611,0	0,0	0,0	
	2019 год	98 611,0	0,0	0,0	0,0	0,0	0,0	98 611,0	0,0	0,0	









№	Наименование мероприятия	Всего	Федеральные средства	Федеральные средства поступающие в виде государственных жилищных сертификатов и средства на приобретение жилья гражданам РС(Я) пострадавшим в результате ЧС, вызванной крупномасштабным наводнением в 2013 г.	Государственный бюджет Республики Саха (Якутия), в том числе			Местные бюджеты	Внебюджетные средства		Инвестиционная надбавка
					Всего	Бюджетные ассигнования	Бюджетные кредиты		Всего	в том числе государственные гарантии	
	2014 год	0,0	0,0	0,0	0,0	0,0	0,0	0,0	0,0	0,0	
	2015 год	0,0	0,0	0,0	0,0	0,0	0,0	0,0	0,0	0,0	
	2016 год	1 790,7	0,0	0,0	1 790,7	0,0	0,0	0,0	0,0	0,0	
	2017 год	0,0	0,0	0,0	0,0	0,0	0,0	0,0	0,0	0,0	
	2018 год	0,0	0,0	0,0	0,0	0,0	0,0	0,0	0,0	0,0	
	2019 год	0,0	0,0	0,0	0,0	0,0	0,0	0,0	0,0	0,0	
17	Подпрограмма "Обеспечение жильем помещениями детей-сирот и детей, оставшихся без попечения родителей"	1 531 140,0	298 772,4	0,0	1 232 367,6	1 232 367,6	0,0	0,0	0,0	0,0	
	2012 год	0,0	0,0	0,0	0,0	0,0	0,0	0,0	0,0	0,0	
	2013 год	0,0	0,0	0,0	0,0	0,0	0,0	0,0	0,0	0,0	
	2014 год	0,0	0,0	0,0	0,0	0,0	0,0	0,0	0,0	0,0	
	2015 год	0,0	0,0	0,0	0,0	0,0	0,0	0,0	0,0	0,0	
	2016 год	0,0	0,0	0,0	0,0	0,0	0,0	0,0	0,0	0,0	
	2017 год	666 920,7	99 590,8	0,0	567 329,9	567 329,9	0,0	0,0	0,0	0,0	
	2018 год	467 640,4	99 590,8	0,0	368 049,6	368 049,6	0,0	0,0	0,0	0,0	
	2019 год	396 578,9	99 590,8	0,0	296 988,1	296 988,1	0,0	0,0	0,0	0,0	
17.1.	Задача № 1. Обеспечение жильем помещениями специализированного жилищного фонда по договорам найма специализированных жилых помещений детей-сирот и детей, оставшихся без попечения родителей, лиц из числа детей-сирот и детей, оставшихся без попечения родителей, в Республике Саха (Якутия)	1 531 140,0	298 772,4	0,0	1 232 367,6	1 232 367,6	0,0	0,0	0,0	0,0	
	2012 год	0,0	0,0	0,0	0,0	0,0	0,0	0,0	0,0	0,0	
	2013 год	0,0	0,0	0,0	0,0	0,0	0,0	0,0	0,0	0,0	
	2014 год	0,0	0,0	0,0	0,0	0,0	0,0	0,0	0,0	0,0	
	2015 год	0,0	0,0	0,0	0,0	0,0	0,0	0,0	0,0	0,0	
	2016 год	0,0	0,0	0,0	0,0	0,0	0,0	0,0	0,0	0,0	
	2017 год	666 920,7	99 590,8	0,0	567 329,9	567 329,9	0,0	0,0	0,0	0,0	
	2018 год	467 640,4	99 590,8	0,0	368 049,6	368 049,6	0,0	0,0	0,0	0,0	
	2019 год	396 578,9	99 590,8	0,0	296 988,1	296 988,1	0,0	0,0	0,0	0,0	
17.1.1.	Предоставление субвенции бюджетам муниципальных районов (городских округов) Республики Саха (Якутия) из государственного бюджета Республики Саха (Якутия), на предоставление жилых помещений детям-сиротам и детям, оставшимся без попечения родителей	1 531 140,0	298 772,4	0,0	1 232 367,6	1 232 367,6	0,0	0,0	0,0	0,0	
	2012 год	0,0	0,0	0,0	0,0	0,0	0,0	0,0	0,0	0,0	
	2013 год	0,0	0,0	0,0	0,0	0,0	0,0	0,0	0,0	0,0	
	2014 год	0,0	0,0	0,0	0,0	0,0	0,0	0,0	0,0	0,0	
	2015 год	0,0	0,0	0,0	0,0	0,0	0,0	0,0	0,0	0,0	
	2016 год	0,0	0,0	0,0	0,0	0,0	0,0	0,0	0,0	0,0	
	2017 год	666 920,7	99 590,8	0,0	567 329,9	567 329,9	0,0	0,0	0,0	0,0	
	2018 год	467 640,4	99 590,8	0,0	368 049,6	368 049,6	0,0	0,0	0,0	0,0	
	2019 год	396 578,9	99 590,8	0,0	296 988,1	296 988,1	0,0	0,0	0,0	0,0	



## ПРИЛОЖЕНИЕ № 6

к Указу Главы  
Республики Саха (Якутия)  
от 13 июля 2017 г. № 2023

### **Методика оценки эффективности государственной программы «Обеспечение качественным жильем на 2012-2019 годы»**

Оценка эффективности государственной программы Республики Саха (Якутия) «Обеспечение качественным жильем на 2012 - 2019 годы» (далее - Программа) будет ежегодно производиться на основе использования системы целевых индикаторов, которая обеспечит мониторинг динамики изменений в жилищной сфере за оцениваемый период, с целью уточнения задач и мероприятий Программы.

Для оценки эффективности Программы используются 48 целевых индикаторов.

Оценка эффективности Программы будет производиться путем сравнения текущих значений целевых индикаторов с установленными Программой значениями.

Эффективность реализации Программы оценивается на основе следующих целевых индикаторов:

Годовой объем ввода жилья.

При расчете значения целевого индикатора применяются данные о вводе в действие жилых домов (тысяч квадратных метров общей площади). Источник данных - орган государственной статистики.

Общая площадь жилых помещений, приходящаяся в среднем на 1 жителя Республики Саха (Якутия).

При расчете значения целевого индикатора применяются данные о вводе в действие жилых домов (тысяч квадратных метров общей площади) и количестве населения Республики Саха (Якутия).

Источник данных - орган государственной статистики.

Количество жилых помещений (квартир) в расчете на 1 тыс. населения за год.

При расчете значения целевого индикатора применяются данные о вводе в действие жилых домов (количество жилых помещений (квартир)) и количестве населения Республики Саха (Якутия).

Источник данных - орган государственной статистики.

Удельный вес введенной общей площади жилых домов к общей площади жилищного фонда.

Источник данных - орган государственной статистики.

Соотношение средней рыночной стоимости стандартной квартиры общей площадью 54 кв. м и среднего годового совокупного денежного дохода семьи, состоящей из 3 человек.

Источник данных - орган государственной статистики.

Отношение средней цены 1 кв. м общей площади на первичном рынке жилья к среднему доходу населения в Республике Саха (Якутия).

Источник данных - орган государственной статистики.

Отношение средней цены 1 кв. м общей площади на вторичном рынке жилья к среднему доходу населения в Республике Саха (Якутия).

Источник данных - орган государственной статистики.

Общая площадь жилых помещений, приходящаяся в среднем на 1 жителя Республики Саха (Якутия), введенных в действие за год.

При расчете значения целевого индикатора применяются данные о вводе в действие жилых домов (тысяч кв. м общей площади) и количестве населения Республики Саха (Якутия).

Источник данных - орган государственной статистики.

Количество жилых помещений (квартир) в расчете на 1 тыс. человек, введенных в действие за год.

При расчете значения целевого индикатора применяются данные о вводе в действие жилых домов (количество жилых помещений (квартир)), введенных в действие за год, и количестве населения Республики Саха (Якутия).

Источник данных - орган государственной статистики.

Общая площадь жилых помещений, строительство которых предусмотрено в соответствии с выданными разрешениями на строительство жилых зданий, в среднем на 1 жителя Республики Саха (Якутия).

При расчете значения целевого индикатора применяются данные о вводе в действие жилых домов (тысяч квадратных метров общей площади) и количестве населения Республики Саха (Якутия).

Источник данных – ответственный исполнитель Программы.

Снижение показателя превышения среднего уровня процентной ставки по ипотечному жилищному кредиту по отношению к индексу потребительских цен.

Источник данных - ответственный исполнитель Программы.

Увеличение количества выдаваемых ипотечных жилищных кредитов.

Источник данных - ответственный исполнитель Программы.

Снижение стоимости одного квадратного метра жилья, путем увеличения объема ввода в эксплуатацию жилья экономического класса.

Источник данных - ответственный исполнитель Программы.

Предоставление доступного и комфортного жилья семьям, желающим улучшить свои жилищные условия.

Источник данных - ответственный исполнитель Программы.

1.1. Количество муниципальных районов, принявших схемы территориального планирования.

Источник данных - муниципальные образования.

1.2. Количество населенных пунктов, принявших генеральные планы.

Источник данных - муниципальные образования.

1.3. Количество населенных пунктов, принявших правила землепользования.

Источник данных - муниципальные образования.

1.4. Количество населенных пунктов, территория которых обеспечена проектами планировки.

Источник данных - муниципальные образования.

1.5. Количество населенных пунктов, территория которых обеспечена нормативами градостроительного проектирования.

Источник данных - муниципальные образования.

1.6. Сокращение сроков государственной экспертизы по объектам жилищного строительства.

Источник данных - государственное автономное управление "Управление государственной экспертизы проектной документации и результатов инженерных изысканий в строительстве Республики Саха (Якутия)".

2.1. Степень износа машин и оборудования.

Источник данных - орган государственной статистики.

2.2. Удельный вес мелких блоков из ячеистых бетонов в общем объеме производства стеновых материалов.

Источник данных - орган государственной статистики.

3.1. Общий объем расселенного ветхого и аварийного жилищного фонда.

Источник данных - орган государственной статистики.

3.2. Удельный вес ветхого и аварийного жилищного фонда.

Источник данных - орган государственной статистики.

4.1. Количество рефинансируемых кредитов.

Источник данных - региональный оператор ипотечного жилищного кредитования.

5.1. Работники бюджетной сферы, улучшившие жилищные условия с помощью социальных выплат.

Источник данных - государственный заказчик подпрограммы.

5.2. Ввод жилья по подпрограмме "Обеспечение жильем работников бюджетной сферы".

Источник данных - государственный заказчик.

6.1. Количество семей, улучшивших жилищные условия с помощью социальных выплат по подпрограмме "Повышение доступности рынка многоквартирных жилых домов".

Источник данных - государственный заказчик подпрограммы.

6.2. Ввод жилья по подпрограмме "Повышение доступности рынка многоквартирных жилых домов".

Источник данных - государственный заказчик.

7.1. Количество семей, получивших жилые помещения по договорам социального найма.

Источник данных - государственный заказчик подпрограммы.

7.2. Ввод жилья по подпрограмме "Строительство жилищного фонда социального использования".

Источник данных - государственный заказчик.

8.1. Дополнительный ввод жилья по подпрограмме "Комплексное освоение и развитие территорий в целях жилищного строительства".

Источник данных - государственный заказчик подпрограммы.

9.1. Количество семей, построивших жилье по подпрограмме "Индивидуальное жилищное строительство".

Источник данных - государственный заказчик подпрограммы, республиканский агент по формированию фонда индивидуального жилищного строительства.

9.2. Ввод жилья по подпрограмме "Индивидуальное жилищное строительство".

Источник данных - государственный заказчик подпрограммы, республиканский агент по формированию фонда индивидуального жилищного строительства.

10.1. Молодые семьи, улучшившие жилищные условия с помощью социальных выплат по подпрограмме "Обеспечение жильем молодых семей".

При расчете значения целевого индикатора применяются отчетные данные о реализации подпрограммы "Обеспечение жильем молодых семей", входящей в состав Программы.

Источник данных - государственный заказчик Программы.

11.1. Количество семей, обеспеченных жильем по подпрограмме "Обеспечение жильем отдельных категорий граждан".

При расчете значения целевого индикатора применяются данные по обеспечению жильем категорий граждан, установленных федеральным законодательством.

Источник данных - государственный заказчик Программы.

12.1. Количество педагогических работников, направленных в сельские школы арктических и северных улусов.

Источник данных - государственный заказчик Программы, Министерство образования и науки Республики Саха (Якутия).

12.2. Количество педагогических работников, обеспеченных жильем.

Источник данных - государственный заказчик Программы, Министерство образования и науки Республики Саха (Якутия).

12.3. Количество медицинских работников, направленных в учреждения арктических и северных улусов.

Источник данных - государственный заказчик Программы, Министерство здравоохранения Республики Саха (Якутия).

12.4. Количество медицинских работников, обеспеченных жильем.

Источник данных - государственный заказчик Программы, Министерство здравоохранения Республики Саха (Якутия).

13.1. Объем ввода арендного жилья, в том числе в наемных домах.

Источник данных - государственный заказчик подпрограммы.

14.1. Количество семей (граждан), пострадавших от недобросовестных застройщиков жилья и получивших государственную поддержку.

Источник данных - государственный заказчик подпрограммы.

15.1. Количество учителей, принимающих участие в подпрограмме «Ипотечное кредитование молодых учителей на 2012 год».

Источник данных - государственный заказчик Программы, Министерство образования и науки Республики Саха (Якутия).

15.2. Ввод жилья по подпрограмме «Ипотечное кредитование молодых учителей на 2012 год».

Источник данных - государственный заказчик Программы, Министерство образования и науки Республики Саха (Якутия).



15.3. Процент молодых учителей, получивших ипотечный кредит в текущем году, от общей численности молодых учителей, желающих получить ипотечный кредит.

Источник данных - государственный заказчик Программы, Министерство образования и науки Республики Саха (Якутия).

15.4. Процент молодых учителей, улучшивших жилищные условия за счет ипотечного кредита в текущем году, от общей численности молодых учителей, улучшивших жилищные условия в рамках реализации других программ в текущем году.

Источник данных - государственный заказчик Программы, Министерство образования и науки Республики Саха (Якутия).


16.1. Количество обеспеченных жилыми помещениями детей-сирот и детей, оставшихся без попечения родителей.

Источник данных - государственный заказчик подпрограммы.

16.2. Количество детей-сирот и детей, оставшихся без попечения родителей у которых право на обеспечение жилыми помещениями возникло и не реализовано, по состоянию на конец года.

Источник данных - государственный заказчик подпрограммы.

---



ПРИЛОЖЕНИЕ № 7  
к Указу Главы  
Республики Саха (Якутия)  
от 13 июля 2017 г. № 2023

Система программных мероприятий подпрограммы «Градостроительное планирование развития территорий. Снижение административных барьеров в области строительства» государственной программы Республики Саха (Якутия) «Обеспечение качественным жильем на 2012-2019 годы» по базовому и интенсивному вариантам реализации Программы

№	Наименование мероприятия	Всего	Федеральный бюджет	Государственный бюджет Республики Саха (Якутия), в том числе			Местные бюджеты	Внебюджетные средства		Инвестиционная надбавка
				Всего	Бюджетные ассигнования	Бюджетные кредиты		Всего	в том числе государственные гарантии	
1.	Подпрограмма «Градостроительное планирование развития территорий. Снижение административных барьеров в области строительства»	503 617,8	0,0	407 938,0	0,0	95 679,8	0,0	0,0	0,0	
	2012 год	135 210,0	0,0	90 250,0	0,0	44 960,0	0,0	0,0	0,0	
	2013 год	120 370,0	0,0	86 690,0	0,0	33 680,0	0,0	0,0	0,0	
	2014 год	20 292,0	0,0	20 292,0	0,0	0,0	0,0	0,0	0,0	
	2015 год	0,0	0,0	0,0	0,0	0,0	0,0	0,0	0,0	
	2016 год	61 410,8	0,0	44 371,0	0,0	17 039,8	0,0	0,0	0,0	
	2017 год	57 744,0	0,0	57 744,0	0,0	0,0	0,0	0,0	0,0	
	2018 год	54 516,0	0,0	54 516,0	0,0	0,0	0,0	0,0	0,0	
	2019 год	54 075,0	0,0	54 075,0	0,0	0,0	0,0	0,0	0,0	
1.1.	Задача № 1. Проведение работ по корректировке генеральных планов поселений Республики Саха (Якутия) и Схем территориального планирования муниципальных образований	503 617,8	0,0	407 938,0	0,0	95 679,8	0,0	0,0	0,0	
	2012 год	135 210,0	0,0	90 250,0	0,0	44 960,0	0,0	0,0	0,0	
	2013 год	120 370,0	0,0	86 690,0	0,0	33 680,0	0,0	0,0	0,0	
	2014 год	20 292,0	0,0	20 292,0	0,0	0,0	0,0	0,0	0,0	
	2015 год	0,0	0,0	0,0	0,0	0,0	0,0	0,0	0,0	
	2016 год	61 410,8	0,0	44 371,0	0,0	17 039,8	0,0	0,0	0,0	
	2017 год	57 744,0	0,0	57 744,0	0,0	0,0	0,0	0,0	0,0	
	2018 год	54 516,0	0,0	54 516,0	0,0	0,0	0,0	0,0	0,0	
	2019 год	54 075,0	0,0	54 075,0	0,0	0,0	0,0	0,0	0,0	





ПРИЛОЖЕНИЕ № 8  
к Указу Главы  
Республики Саха (Якутия)  
от 13 июля 2017 г. № 2023

Система целевых индикаторов подпрограммы «Градостроительное планирование развития территорий. Снижение административных барьеров в области строительства» государственной программы Республики Саха (Якутия)  
«Обеспечение качественным жильем» на 2012-2019 годы по базовому и интенсивному вариантам реализации Программы

№	Наименование программы/подпрограммы/индикатора	Единица измерения	Значения показателей									
			2010 год	2011 год	2012 год	2013 год	2014 год	2015 год	2016 год	2017 год	2018 год	2019 год
1.	Подпрограмма «Градостроительное планирование развития территорий. Снижение административных барьеров в области строительства»											
1.1.	Задача № 1. Проведение работ по корректировке генеральных планов поселений Республики Саха (Якутия) и Схем территориального планирования муниципальных образований											
1.1.1.	Количество муниципальных районов, принятых схемы территориального планирования районов	ед.	2	2	4	7	15	30	32	34	5	5
1.1.2.	Количество населенных пунктов, принятых генеральные планы	ед.	155	183	253	299	350	411	411	409	15	15
1.1.3.	Количество населенных пунктов, принятых правила землепользования	ед.	52	71	161	200	250	411	411	409	20	20
1.1.4.	Количество населенных пунктов, территория которых обеспечена проектами планировки	ед.	2	2	3	17	25	43	70	49	10	10
1.1.5.	Количество населенных пунктов, территория которых обеспечена нормативами градостроительного проектирования	ед.	0	0	1	2	10	227	84	34	30	30
1.2.	Задача № 2. Обеспечение снижения административных барьеров при реализации хозяйствующими субъектами инвестиционных проектов											
1.2.1.	Сокращение сроков государственной экспертизы по объектам жилищного строительства	кол. дней	60	60	45	45	45	45	45	45	45	30
	Предельное количество процедур, необходимых для получения разрешения на строительство эталонного объекта капитального строительства непроизводственного назначения	единиц				40	32	5	5	5	5	5
	Предельное количество процедур, необходимых для получения разрешения на строительство эталонного объекта жилищного строительства в Республике Саха (Якутия)	единиц	Будут установлены после анализа показателей по итогам 2013 года									
	Предельный срок прохождения всех процедур, необходимых для получения разрешения на строительство эталонного объекта капитального строительства непроизводственного назначения	дней				350	200	107	84	70	56	56
	Предельный срок прохождения всех процедур, необходимых для получения разрешения на строительство эталонного объекта жилищного строительства в Республике Саха (Якутия)	дней	Будут установлены после анализа показателей по итогам 2013 года									
	Доля муниципальных образований в Республике Саха (Якутия) с утвержденными документами территориального планирования и градостроительного зонирования в общем количестве муниципалитетов	%				95	100	103	100	100	100	100



ПРИЛОЖЕНИЕ № 9  
к Указу Главы  
Республики Саха (Якутия)  
от 13 июля 2017 г. № 2023

Источник финансирования	Базовый вариант	Интенсивный вариант
ВСЕГО	34 222 393,19	34 222 393,19
Федеральные средства	13 681 667,78	13 681 667,78
Государственный бюджет Республики Саха (Якутия)	19 787 485,28	19 787 485,28
- бюджетные ассигнования	19 787 485,28	19 787 485,28
- бюджетные кредиты	0,00	0,00
Местные бюджеты	753 240,13	753 240,13
Внебюджетные источники	0,00	0,00
- государственные гарантии	0,00	0,00
Инвестиционная надбавка	0,00	0,00

ПРИЛОЖЕНИЕ № 10  
к Указу Главы  
Республики Саха (Якутия)  
от 13 июля 2017 г. № 2023



Ликвидация ветхого и аварийного жилищного фонда Республики Саха (Якутия) по базовому и интенсивному вариантам реализации Программы

Наименование индикатора	2012 год	2013 год	2014 год	2015 год	2016 год	2017 год	2018 год	2019 год
Ликвидация ветхого и аварийного жилищного фонда в рамках реализации подпрограммы, тыс. кв. м	10,30	27,90	87,53	81,26	94,46	153,40	0,00	0,00

ПРИЛОЖЕНИЕ № 11

к Указу Главы

Республики Саха (Якутия)

от 13 июля 2017 г. № 2023



Ветхий и аварийный жилищный фонд (прогноз по базовому и интенсивному вариантам) на 2012 - 2019 годы

Наименование индикатора	2010 год	2011 год	2012 год	2013 год	2014 год	2015 год	2016 год	2017 год	2018 год	2019 год
Общая площадь жилищного фонда, тыс. кв. м	19 341,00	19 515,00	19 750,00	196 665,00	20 068,74	20 450,55	20 836,85	21 627,20	22 177,20	22 877,20
Общая площадь ветхих и аварийных жилых помещений, тыс. кв. м	2 790,80	2 656,30	2 722,00	2 832,90	2 819,10	2 727,10	2 593,40	3 481,98	3 548,35	3 637,47
Удельный вес ветхого и аварийного жилищного фонда	14,40	13,60	13,80	14,40	14,04	13,90	16,60	16,10	16,00	15,90
Количество граждан, проживающих в ветхом и аварийном жилищном фонде, тыс. чел.	137,4	128,3	129,6	150,7	129,5	122,1	114,2	160,0	163,0	167,1



ПРИЛОЖЕНИЕ № 12  
к Указу Главы  
Республики Саха (Якутия)  
от 13 июля 2017 г. № 2023


Система программных мероприятий подпрограммы "Переселение граждан из ветхого и аварийного жилищного фонда" государственной программы Республики Саха (Якутия) "Обеспечение качественного жилья на 2012-2019 годы" по базовому и интенсивному вариантам реализации Программы

№	Наименование мероприятия	Всего	Федеральный бюджет	Государственный бюджет Республики Саха (Якутия), в том числе			Местные бюджеты	Внебюджетные средства		Инвестиционная надбавка
				Всего	Бюджетные ассигнования	Бюджетные кредиты		Всего	в том числе государственные гарантии	
1.	Подпрограмма "Переселение граждан из ветхого и аварийного жилищного фонда"	34 222 393,2	13 681 667,8	19 787 485,3	0,0	753 240,1	0,0	0,0	0,0	
	2012 год	643 144,7	218 035,5	401 046,0	0,0	24 063,2	0,0	0,0	0,0	
	2013 год	4 470 241,7	3 022 110,2	1 198 395,9	0,0	249 735,6	0,0	0,0	0,0	
	2014 год	5 995 806,0	2 616 931,8	3 163 932,5	0,0	214 941,7	0,0	0,0	0,0	
	2015 год	7 006 832,8	2 522 127,0	4 395 086,9	0,0	89 618,9	0,0	0,0	0,0	
	2016 год	10 811 920,6	5 123 584,3	5 521 062,1	0,0	167 274,2	0,0	0,0	0,0	
	2017 год	5 294 447,5	178 879,0	5 107 961,9	0,0	7 606,5	0,0	0,0	0,0	
	2018 год	0,0	0,0	0,0	0,0	0,0	0,0	0,0	0,0	
	2019 год	0,0	0,0	0,0	0,0	0,0	0,0	0,0	0,0	
1.1.	Задача № 1. Переселение граждан из ветхого и аварийного жилищного фонда, признанного в установленном порядке непригодным для проживания; строительство жилья для обеспечения жильем помещениями граждан, переселенных из ветхого и аварийного жилищного фонда, признанного в установленном порядке непригодным для проживания	34 222 393,2	13 681 667,8	19 787 485,3	0,0	753 240,1	0,0	0,0	0,0	
	2012 год	643 144,7	218 035,5	401 046,0	0,0	24 063,2	0,0	0,0	0,0	
	2013 год	4 470 241,7	3 022 110,2	1 198 395,9	0,0	249 735,6	0,0	0,0	0,0	
	2014 год	5 995 806,0	2 616 931,8	3 163 932,5	0,0	214 941,7	0,0	0,0	0,0	
	2015 год	7 006 832,8	2 522 127,0	4 395 086,9	0,0	89 618,9	0,0	0,0	0,0	
	2016 год	10 811 920,6	5 123 584,3	5 521 062,1	0,0	167 274,2	0,0	0,0	0,0	
	2017 год	5 294 447,5	178 879,0	5 107 961,9	0,0	7 606,5	0,0	0,0	0,0	
	2018 год	0,0	0,0	0,0	0,0	0,0	0,0	0,0	0,0	
	2019 год	0,0	0,0	0,0	0,0	0,0	0,0	0,0	0,0	

тыс.рублей







ПРИЛОЖЕНИЕ № 13

к Указу Главы

Республики Саха (Якутия)

от 13 июля 2017 г. № 2023

Индикаторы реализации подпрограммы "Повышение доступности рынка многоквартирных жилых домов"

№	Наименование программы/ подпрограммы/индикатора	Единица измерения	Значение индикаторов							
			2012 год	2013 год	2014 год	2015 год	2016 год	2017 год	2018 год	2019 год
Подпрограмма «Повышение доступности рынка многоквартирных жилых домов»										
Задача № 1. Предоставление социальных выплат гражданам на приобретение жилого помещения в строящихся многоквартирных жилых домах по договорам долевого участия										
1.	1.1. Количество семей, улучшивших жилищные условия с помощью социальных выплат по подпрограмме «Повышение доступности рынка многоквартирных жилых домов»	семей	729	650	265	156	0	0	0	0
1.2.	Ввод жилья по подпрограмме «Повышение доступности рынка многоквартирных жилых домов»	кв.м	36302,2	47000	12340	7281	0	0	0	0



ПРИЛОЖЕНИЕ № 14  
к Указу Главы  
Республики Саха (Якутия)  
от 13 июля 2017 г. № 2023

Система программных мероприятий подпрограммы «Повышение доступности рынка многоквартирных жилых домов» Государственной программы Республики Саха (Якутия)  
«Обеспечение качественным жильем на 2012-2019 годы» по базовому и интенсивному вариантам реализации Программы

№	Наименование мероприятия	Всего	Федеральный бюджет	Государственный бюджет Республики Саха (Якутия), в том числе			Местные бюджеты	Внебюджетные средства		Инвестиционная надбавка
				Всего	Бюджетные ассигнования	Бюджетные кредиты		Всего	в том числе государственные гарантии	
1.	Подпрограмма "Повышение доступности рынка многоквартирных жилых домов"	3 036 381,4	0,0	1 162 183,5	0,0	0,0	0,0	1 874 197,9	0,0	0,0
	2012 год	1 680 667,1	0,0	687 683,5	0,0	0,0	0,0	992 983,6	0,0	0,0
	2013 год	1 142 857,1	0,0	400 000,0	0,0	0,0	0,0	742 857,1	0,0	0,0
	2014 год	0,0	0,0	0,0	0,0	0,0	0,0	0,0	0,0	0,0
	2015 год	212 857,1	0,0	74 500,0	0,0	0,0	0,0	138 357,1	0,0	0,0
	2016 год	0,0	0,0	0,0	0,0	0,0	0,0	0,0	0,0	0,0
	2017 год	0,0	0,0	0,0	0,0	0,0	0,0	0,0	0,0	0,0
	2018 год	0,0	0,0	0,0	0,0	0,0	0,0	0,0	0,0	0,0
	2019 год	0,0	0,0	0,0	0,0	0,0	0,0	0,0	0,0	0,0
1.1.	Задача № 1. Предоставление социальных выплат гражданам на приобретение жилого помещения в строящихся многоквартирных жилых домах по договорам долевого участия	3 036 381,4	0,0	1 162 183,5	0,0	0,0	0,0	1 874 197,9	0,0	0,0
	2012 год	1 680 667,1	0,0	687 683,5	0,0	0,0	0,0	992 983,6	0,0	0,0
	2013 год	1 142 857,1	0,0	400 000,0	0,0	0,0	0,0	742 857,1	0,0	0,0
	2014 год	0,0	0,0	0,0	0,0	0,0	0,0	0,0	0,0	0,0
	2015 год	212 857,1	0,0	74 500,0	0,0	0,0	0,0	138 357,1	0,0	0,0
	2016 год	0,0	0,0	0,0	0,0	0,0	0,0	0,0	0,0	0,0
	2017 год	0,0	0,0	0,0	0,0	0,0	0,0	0,0	0,0	0,0
	2018 год	0,0	0,0	0,0	0,0	0,0	0,0	0,0	0,0	0,0
	2019 год	0,0	0,0	0,0	0,0	0,0	0,0	0,0	0,0	0,0

тыс.рублей

№	Наименование мероприятия	Всего	Федеральный бюджет	Государственный бюджет Республики Саха (Якутия), в том числе			Местные бюджеты	Внебюджетные средства		Инвестиционная надбавка
				Всего	Бюджетные ассигнования	Бюджетные кредиты		Всего	в том числе государственные гарантии	
1.1.1.	Стимулирование строительства многоквартирных жилых домов, осуществляемого с привлечением средств социальных выплат, ипотечного кредитования граждан и внебюджетных средств застройщиков жилых домов	2 883 381,4	0,0	1 009 183,5	1 009 183,5	0,0	0,0	1 874 197,9	0,0	0,0
		1 527 667,1	0,0	534 683,5	534 683,5	0,0	0,0	992 983,6	0,0	0,0
		1 142 857,1	0,0	400 000,0	400 000,0	0,0	0,0	742 857,1	0,0	0,0
		0,0	0,0	0,0	0,0	0,0	0,0	0,0	0,0	0,0
		212 857,1	0,0	74 500,0	74 500,0	0,0	0,0	138 357,1	0,0	0,0
		0,0	0,0	0,0	0,0	0,0	0,0	0,0	0,0	0,0
		0,0	0,0	0,0	0,0	0,0	0,0	0,0	0,0	0,0
		0,0	0,0	0,0	0,0	0,0	0,0	0,0	0,0	0,0
		0,0	0,0	0,0	0,0	0,0	0,0	0,0	0,0	0,0
1.1.2.	Фиксирование процентных ставок по ипотечным кредитам	153 000,0	0,0	153 000,0	153 000,0	0,0	0,0	0,0	0,0	0,0
	2012 год	153 000,0	0,0	153 000,0	153 000,0	0,0	0,0	0,0	0,0	0,0

ПРИЛОЖЕНИЕ № 15  
к Указу Главы  
Республики Саха (Якутия)  
от 13 июля 2017 г. № 2023




Индикаторы реализации подпрограммы "Строительство жилищного фонда социального использования"

№	Наименование программы/ подпрограммы/индикатора	Единица измерения	Значение индикаторов						
			2012 год	2013 год	2014 год	2015 год	2016 год	2017 год	2018 год
1.	Задача № 1. Строительство многоквартирных жилых домов социального использования, соответствующих условиям жилья экономкласса								
1.1.	Количество семей, получивших жилые помещения по договорам социального найма	семей	16	130	31	81	92	0	0
1.2.	Ввод жилья по подпрограмме «Строительство жилищного фонда социального использования»	кв.м	692	5500	1377	3235	4201,7	0	0







ПРИЛОЖЕНИЕ № 17  
к Указу Главы  
Республики Саха (Якутия)  
от 13 июля 2017 г. № 2023

Система программных мероприятий подпрограммы "Комплексное освоение и развитие территорий в целях жилищного строительства" государственной программы Республики Саха (Якутия)  
"Обеспечение качественным жильем на 2012-2019 годы" по базовому и интенсивному вариантам реализации Программы

№	Наименование мероприятия	Всего	Федеральный бюджет	Государственный бюджет Республики Саха (Якутия), в том числе			Местные бюджеты	Внебюджетные средства		Инвестиционных надбавка
				Всего	Бюджетные ассигнования	Бюджетные кредиты		Всего	в том числе государственные гарантии	
1.	Подпрограмма "Комплексное освоение и развитие территорий в целях жилищного строительства"	823 996,9	262 526,1	561 470,8	561 470,8	0,0	0,0	0,0	0,0	0,0
	2012 год	152 935,4	0,0	152 935,4	152 935,4	0,0	0,0	0,0	0,0	0,0
	2013 год	171 993,0	0,0	171 993,0	171 993,0	0,0	0,0	0,0	0,0	0,0
	2014 год	29 633,8	0,0	29 633,8	29 633,8	0,0	0,0	0,0	0,0	0,0
	2015 год	137 865,2	103 421,9	34 443,3	34 443,3	0,0	0,0	0,0	0,0	0,0
	2016 год	126 721,0	0,0	126 721,0	126 721,0	0,0	0,0	0,0	0,0	0,0
	2017 год	204 848,5	159 104,2	45 744,3	45 744,3	0,0	0,0	0,0	0,0	0,0
	2018 год	0,0	0,0	0,0	0,0	0,0	0,0	0,0	0,0	0,0
	2019 год	0,0	0,0	0,0	0,0	0,0	0,0	0,0	0,0	0,0
1.1.	Задача № 1. Реализация на территории Республики Саха (Якутия) проектов комплексного освоения и развития территорий в целях жилищного строительства, предусматривающих обеспечение земельных участков инженерной, социальной и дорожной инфраструктурой, строительство жилья экономического класса	823 996,9	262 526,1	561 470,8	561 470,8	0,0	0,0	0,0	0,0	0,0
	2012 год	152 935,4	0,0	152 935,4	152 935,4	0,0	0,0	0,0	0,0	0,0
	2013 год	171 993,0	0,0	171 993,0	171 993,0	0,0	0,0	0,0	0,0	0,0
	2014 год	29 633,8	0,0	29 633,8	29 633,8	0,0	0,0	0,0	0,0	0,0
	2015 год	137 865,2	103 421,9	34 443,3	34 443,3	0,0	0,0	0,0	0,0	0,0
	2016 год	126 721,0	0,0	126 721,0	126 721,0	0,0	0,0	0,0	0,0	0,0
	2017 год	204 848,5	159 104,2	45 744,3	45 744,3	0,0	0,0	0,0	0,0	0,0
	2018 год	0,0	0,0	0,0	0,0	0,0	0,0	0,0	0,0	0,0
	2019 год	0,0	0,0	0,0	0,0	0,0	0,0	0,0	0,0	0,0
1.1.1.	Реализация проектов комплексного освоения и развития территорий в целях жилищного строительства	823 996,9	262 526,1	561 470,8	561 470,8	0,0	0,0	0,0	0,0	0,0
	2012 год	152 935,4	0,0	152 935,4	152 935,4	0,0	0,0	0,0	0,0	0,0
	2013 год	171 993,0	0,0	171 993,0	171 993,0	0,0	0,0	0,0	0,0	0,0
	2014 год	29 633,8	0,0	29 633,8	29 633,8	0,0	0,0	0,0	0,0	0,0
	2015 год	137 865,2	103 421,9	34 443,3	34 443,3	0,0	0,0	0,0	0,0	0,0
	2016 год	126 721,0	0,0	126 721,0	126 721,0	0,0	0,0	0,0	0,0	0,0
	2017 год	204 848,5	159 104,2	45 744,3	45 744,3	0,0	0,0	0,0	0,0	0,0
	2018 год	0,0	0,0	0,0	0,0	0,0	0,0	0,0	0,0	0,0
	2019 год	0,0	0,0	0,0	0,0	0,0	0,0	0,0	0,0	0,0

тыс.рублей



ПРИЛОЖЕНИЕ № 18  
к Указу Главы  
Республики Саха (Якутия)  
от 13 июля 2017 г. № 2023



Система программных мероприятий подпрограммы "Индивидуальное жилищное строительство" государственной программы Республики Саха (Якутия) "Обеспечение качественным жильем на 2012-2019 годы" по базовому и интенсивному вариантам реализации Программы

№	Наименование мероприятия	Всего	Федеральный бюджет	Государственный бюджет Республики Саха (Якутия), в том числе			Местные бюджеты	Внебюджетные средства		Инвестиционная надбавка
				Всего	Бюджетные ассигнования	Бюджетные кредиты		Всего	в том числе государственные гарантии	
1.	Подпрограмма "Индивидуальное жилищное строительство"	4 571 949,5	0,0	1 737 501,0	1 737 501,0	0,0	123 856,0	2 710 592,5	0,0	0,0
	2012 год	1 239 992,4	0,0	392 417,4	392 417,4	0,0	14 241,7	833 333,3	0,0	0,0
	2013 год	1 391 446,7	0,0	499 800,0	499 800,0	0,0	24 980,0	866 666,7	0,0	0,0
	2014 год	516 666,7	0,0	200 000,0	200 000,0	0,0	20 000,0	296 666,7	0,0	0,0
	2015 год	432 854,8	0,0	112 595,3	112 595,3	0,0	10 259,5	310 000,0	0,0	0,0
	2016 год	556 822,3	0,0	382 688,3	382 688,3	0,0	46 874,7	127 259,2	0,0	0,0
	2017 год	434 166,7	0,0	150 000,0	150 000,0	0,0	7 500,0	276 666,7	0,0	0,0
	2018 год	0,0	0,0	0,0	0,0	0,0	0,0	0,0	0,0	0,0
	2019 год	0,0	0,0	0,0	0,0	0,0	0,0	0,0	0,0	0,0
1.1.	Задача № 1. Предоставление заемных средств гражданам на строительство индивидуального жилья сроком до 10 лет, обустройство зон индивидуальной жилой застройки и оплата расходов по доставке строительных материалов до арктических и северных улусов Республики Саха (Якутия)	4 571 949,5	0,0	1 737 501,0	1 737 501,0	0,0	123 856,0	2 710 592,5	0,0	0,0
	2012 год	1 239 992,4	0,0	392 417,4	392 417,4	0,0	14 241,7	833 333,3	0,0	0,0
	2013 год	1 391 446,7	0,0	499 800,0	499 800,0	0,0	24 980,0	866 666,7	0,0	0,0
	2014 год	516 666,7	0,0	200 000,0	200 000,0	0,0	20 000,0	296 666,7	0,0	0,0
	2015 год	432 854,8	0,0	112 595,3	112 595,3	0,0	10 259,5	310 000,0	0,0	0,0
	2016 год	556 822,3	0,0	382 688,3	382 688,3	0,0	46 874,7	127 259,2	0,0	0,0
	2017 год	434 166,7	0,0	150 000,0	150 000,0	0,0	7 500,0	276 666,7	0,0	0,0
	2018 год	0,0	0,0	0,0	0,0	0,0	0,0	0,0	0,0	0,0
	2019 год	0,0	0,0	0,0	0,0	0,0	0,0	0,0	0,0	0,0
1.1.1.	Предоставление кредитных (заемных) средств гражданам на строительство индивидуального жилья сроком до 10 лет	3 410 592,6	0,0	700 000,0	700 000,0	0,0	0,0	2 710 592,5	0,0	0,0

тыс.рублей









Индикаторы реализации подпрограммы "Обеспечение жильем молодых семей"

Наименование индикатора	Единица измерения	Значения индикаторов							
		2012 год	2013 год	2014 год	2015 год	2016 год	2017 год	2018 год	2019 год
Задача № 1. Предоставление молодым семьям - участникам подпрограммы социальных выплат на приобретение жилья экономкласса или строительство индивидуального жилого дома экономкласса									
Молодые семьи, улучшившие жилищные условия с помощью социальных выплат	семей	443	450	613	504	350	1005	0	0
Количество молодых семей, получивших свидетельство о праве на получение социальной выплаты на приобретение (строительство) жилого помещения	штук						1005		
Доля молодых семей, получивших свидетельство о праве на получение социальной выплаты на приобретение (строительство) жилого помещения, в общем количестве молодых семей, нуждающихся в улучшении жилищных условий по состоянию на 1 января 2015 г. на территории Российской Федерации	%						0,267		



ПРИЛОЖЕНИЕ № 22  
к Указу Главы  
Республики Саха (Якутия)  
13 июля 2017 г. № 2023

Таблица 1  
тыс. рублей

Источник финансирования	Базовый вариант	Интенсивный вариант
<b>ВСЕГО:</b>	<b>4 200 719,7</b>	<b>4 200 719,7</b>
<b>Федеральный бюджет</b>	<b>915 977,6</b>	<b>915 977,6</b>
Федеральные средства, поступающие в виде государственных жилищных сертификатов, и средства на приобретение жилья гражданам Республики Саха (Якутия), пострадавшим в результате ЧС, вызванной крупномасштабным наводнением в 2013 году	2 160 985,4	2 160 985,4
Государственный бюджет Республики Саха (Якутия)	1 123 756,7	1 123 756,7
- бюджетные ассигнования	1 123 756,7	1 123 756,7
- бюджетные кредиты	0,0	0,0
Местные бюджеты	0,0	0,0
Внебюджетные источники	0,0	0,0
- государственные гарантии	0,0	0,0
Инвестиционная надбавка	0,0	0,0



Ожидаемые результаты обеспечения жильем отдельных категорий граждан (семей) реализации Программы в 2012 - 2019 годах

№	Категории граждан, установленные действующим законодательством	2012 - 2019 годы, всего	в том числе							
			2012	2013	2014	2015	2016	2017	2018	2019
Задача № 1. Государственная финансовая поддержка отдельных категорий граждан Российской Федерации, перед которыми имеются обязательства по обеспечению жильем в соответствии с законодательством Российской Федерации и Республики Саха (Якутия)										
	Всего, граждан/семей	2593	536	424	392	296	268	191	248	238
1	Граждане, уволенные с военной службы, и приравненные к ним лица	79	43	23	0	0	1	12	0	0
2	Граждане, пострадавшие от воздействия радиационных аварий и катастроф, и приравненные к ним лица	27	14	6	2	3	1	1	0	0
3	Ветераны Великой Отечественной войны и приравненные к ним лица	95	35	25	0	22	5	8	0	0
4	Ветераны боевых действий, инвалиды и семьи, имеющие детей инвалидов	566	84	75	64	69	59	55	80	80
5	Многодетные семьи, имеющие 5 и более несовершеннолетних детей	319	25	89	68	66	71	0	0	0
6	Многодетные семьи, имеющие 10 и более несовершеннолетних детей	0	0	0	0	0	0	0	0	0
7	Граждане, выезжающие из районов Крайнего Севера и приравненных к ним местностей	1470	335	206	223	134	131	115	168	158
8	Приобретение жилья гражданам Республики Саха (Якутия), пострадавшим в результате ЧС, вызванной крупномасштабным наводнением в 2013 году	37	0	0	35	2	0	0	0	0

ПРИЛОЖЕНИЕ № 24

к Указу Главы

Республики Саха (Якутия)

от 13 июля 2017 г. № 2023



Система программных мероприятий подпрограммы "Обеспечение жильем отдельных категорий граждан" государственной программы Республики Саха (Якутия) "Обеспечение качественным жильем на 2012-2019 годы" по базовому и интенсивному вариантам реализации Программы

№	Наименование мероприятия	Всего	Федеральный бюджет	Федеральные средства поступающие в виде сертификатов и средства на приобретение жилья гражданам РС(Я) пострадавших в результате ЧС, вызванной крупномасштабным наводнением в 2013 г.	Государственный бюджет Республики Саха (Якутия), в том числе			Местные бюджеты	Внебюджетные средства		Инвестиционная надбавка
					Всего	Бюджетные ассигнования	Бюджетные кредиты		Всего	в том числе государственные гарантии	
1.	Подпрограмма «Обеспечение жильем отдельных категорий граждан»	4 200 719,7	915 977,6	2 160 985,4	1 123 756,7	1 123 756,7	0,0	0,0	0,0	0,0	0,0
	2012 год	716 504,4	290 525,4	263 554,6	162 424,4	162 424,4	0,0	0,0	0,0	0,0	0,0
	2013 год	609 571,9	165 213,6	173 904,5	270 453,8	270 453,8	0,0	0,0	0,0	0,0	0,0
	2014 год	502 267,5	52 686,5	261 326,0	188 255,0	188 255,0	0,0	0,0	0,0	0,0	0,0
	2015 год	613 302,3	76 913,2	304 200,7	232 188,4	232 188,4	0,0	0,0	0,0	0,0	0,0
	2016 год	538 283,7	57 709,7	268 913,8	211 660,2	211 660,2	0,0	0,0	0,0	0,0	0,0
	2017 год	401 467,4	107 586,8	236 392,1	57 488,5	57 488,5	0,0	0,0	0,0	0,0	0,0
	2018 год	419 954,5	82 671,2	336 640,1	643,2	643,2	0,0	0,0	0,0	0,0	0,0
	2019 год	399 368,0	82 671,2	316 053,6	643,2	643,2	0,0	0,0	0,0	0,0	0,0
1.1.	Задача № 1. Государственная финансовая поддержка отдельных категорий граждан Российской Федерации, перед которыми имеются обязательства по обеспечению жильем в соответствии с законодательством Российской Федерации и Республики Саха (Якутия)	4 198 790,1	915 977,6	2 160 985,4	1 121 827,1	1 121 827,1	0,0	0,0	0,0	0,0	0,0
	2012 год	716 504,4	290 525,4	263 554,6	162 424,4	162 424,4	0,0	0,0	0,0	0,0	0,0
	2013 год	609 571,9	165 213,6	173 904,5	270 453,8	270 453,8	0,0	0,0	0,0	0,0	0,0
	2014 год	502 267,5	52 686,5	261 326,0	188 255,0	188 255,0	0,0	0,0	0,0	0,0	0,0
	2015 год	613 302,3	76 913,2	304 200,7	232 188,4	232 188,4	0,0	0,0	0,0	0,0	0,0
	2016 год	538 283,7	57 709,7	268 913,8	211 660,2	211 660,2	0,0	0,0	0,0	0,0	0,0

тыс.рублей



№	Наименование мероприятия	Всего	Федеральный бюджет	Федеральные средства поступающие в виде государственных жилищных сертификатов и средства на приобретение жилья гражданам РС(Я) пострадавших в результате ЧС, вызванной крупномасштабным наводнением в 2013 г.	Государственный бюджет Республики Саха (Якутия), в том числе			Внебюджетные средства		Инвестиционная надбавка	
					Всего	Бюджетные ассигнования	Бюджетные кредиты	Местные бюджеты	Всего		в том числе государственные гарантии
	2017 год	400 824,2	107 586,8	236 392,1	56 845,3	56 845,3	0,0	0,0	0,0	0,0	
	2018 год	419 311,3	82 671,2	336 640,1	0,0	0,0	0,0	0,0	0,0	0,0	
	2019 год	398 724,8	82 671,2	316 053,6	0,0	0,0	0,0	0,0	0,0	0,0	
1.1.1.	Обеспечение жильем граждан, уволенных с военной службы, и приравненных к ним лиц за счет средств федеральных субвенций	292 565,6	292 565,6	0,0	0,0	0,0	0,0	0,0	0,0	0,0	
	2012 год	179 823,2	179 823,2	0,0	0,0	0,0	0,0	0,0	0,0	0,0	
	2013 год	65 615,5	65 615,5	0,0	0,0	0,0	0,0	0,0	0,0	0,0	
	2014 год	0,0	0,0	0,0	0,0	0,0	0,0	0,0	0,0	0,0	
	2015 год	0,0	0,0	0,0	0,0	0,0	0,0	0,0	0,0	0,0	
	2016 год	3 613,4	3 613,4	0,0	0,0	0,0	0,0	0,0	0,0	0,0	
	2017 год	43 513,5	43 513,5	0,0	0,0	0,0	0,0	0,0	0,0	0,0	
	2018 год	0,0	0,0	0,0	0,0	0,0	0,0	0,0	0,0	0,0	
	2019 год	0,0	0,0	0,0	0,0	0,0	0,0	0,0	0,0	0,0	
1.1.2.	Обеспечение жильем граждан, пострадавших от воздействия радиационных аварий и катастроф, и приравненных к ним лиц	49 541,8	0,0	49 541,8	0,0	0,0	0,0	0,0	0,0	0,0	
	2012 год	26 906,0	0,0	26 906,0	0,0	0,0	0,0	0,0	0,0	0,0	
	2013 год	9 538,0	0,0	9 538,0	0,0	0,0	0,0	0,0	0,0	0,0	
	2014 год	3 230,0	0,0	3 230,0	0,0	0,0	0,0	0,0	0,0	0,0	
	2015 год	3 540,0	0,0	3 540,0	0,0	0,0	0,0	0,0	0,0	0,0	
	2016 год	3 113,0	0,0	3 113,0	0,0	0,0	0,0	0,0	0,0	0,0	
	2017 год	3 214,8	0,0	3 214,8	0,0	0,0	0,0	0,0	0,0	0,0	
	2018 год	0,0	0,0	0,0	0,0	0,0	0,0	0,0	0,0	0,0	
	2019 год	0,0	0,0	0,0	0,0	0,0	0,0	0,0	0,0	0,0	
1.1.3.	Обеспечение жильем ветеранов Великой Отечественной войны и приравненных к ним лиц за счет средств федеральных субвенций и государственного бюджета Республики Саха (Якутия)	218 408,7	125 158,4	0,0	93 250,3	93 250,3	0,0	0,0	0,0	0,0	



№	Наименование мероприятия	Всего	Федеральный бюджет	Федеральные средства поступающие в виде государственных жилищных сертификатов и средства на приобретение жилья гражданам РС(Я) пострадавших в результате ЧС, вызванной крупномасштабным наводнением в 2013 г.	Государственный бюджет Республики Саха (Якутия), в том числе			Местные бюджеты	Внебюджетные средства		Инвестиционная надбавка
					Всего	Бюджетные ассигнования	Бюджетные кредиты		Всего	в том числе государственные гарантии	
	2013 год	0,0	0,0	0,0	0,0	0,0	0,0	0,0	0,0	0,0	0,0
	2014 год	0,0	0,0	0,0	0,0	0,0	0,0	0,0	0,0	0,0	0,0
	2015 год	0,0	0,0	0,0	0,0	0,0	0,0	0,0	0,0	0,0	0,0
	2016 год	0,0	0,0	0,0	0,0	0,0	0,0	0,0	0,0	0,0	0,0
	2017 год	0,0	0,0	0,0	0,0	0,0	0,0	0,0	0,0	0,0	0,0
	2018 год	0,0	0,0	0,0	0,0	0,0	0,0	0,0	0,0	0,0	0,0
	2019 год	0,0	0,0	0,0	0,0	0,0	0,0	0,0	0,0	0,0	0,0
1.1.7.	Предоставление социальных выплат посредством государственных жилищных сертификатов гражданам, выезжающим из районов Крайнего Севера и приравненных к ним местностей, за счет средств федерального бюджета	2 027 443,6	0,0	2 027 443,6	0,0	0,0	0,0	0,0	0,0	0,0	0,0
	2012 год	236 648,6	0,0	236 648,6	0,0	0,0	0,0	0,0	0,0	0,0	0,0
	2013 год	164 366,5	0,0	164 366,5	0,0	0,0	0,0	0,0	0,0	0,0	0,0
	2014 год	174 096,0	0,0	174 096,0	0,0	0,0	0,0	0,0	0,0	0,0	0,0
	2015 год	300 660,7	0,0	300 660,7	0,0	0,0	0,0	0,0	0,0	0,0	0,0
	2016 год	265 800,8	0,0	265 800,8	0,0	0,0	0,0	0,0	0,0	0,0	0,0
	2017 год	233 177,3	0,0	233 177,3	0,0	0,0	0,0	0,0	0,0	0,0	0,0
	2018 год	336 640,1	0,0	336 640,1	0,0	0,0	0,0	0,0	0,0	0,0	0,0
	2019 год	316 053,6	0,0	316 053,6	0,0	0,0	0,0	0,0	0,0	0,0	0,0
1.1.8.	Обеспечение жильем граждан, внесших особый вклад в развитие Республики Саха (Якутия), а также имеющих выдающиеся заслуги перед Республикой Саха (Якутия)	36 743,4	0,0	0,0	36 743,4	0,0	0,0	0,0	0,0	0,0	0,0
	2012 год	15 000,0	0,0	0,0	15 000,0	0,0	0,0	0,0	0,0	0,0	0,0
	2013 год	21 743,4	0,0	0,0	21 743,4	0,0	0,0	0,0	0,0	0,0	0,0

№	Наименование мероприятия	Всего	Федеральный бюджет	Федеральные средства поступающие в виде государственных жилищных сертификатов и средства на приобретение жилья гражданам РС(Я) пострадавших в результате ЧС, вызванной крупномасштабным наводнением в 2013 г.	Государственный бюджет Республики Саха (Якутия), в том числе			Внебюджетные средства		Инвестиционная надбавка	
					Всего	Бюджетные ассигнования	Бюджетные кредиты	Местные бюджеты	Всего		в том числе государственные гарантии
1.1.9.	Приобретение жилья гражданам Республики Саха (Якутия), пострадавшим в результате ЧС, вызванной крупномасштабным наводнением в 2013 г.	95 144,8	0,0	84 000,0	11 144,8	11 144,8	0,0	0,0	0,0	0,0	
	2014 год	84 000,0	0,0	84 000,0	0,0	0,0	0,0	0,0	0,0	0,0	
	2015 год	7 137,0	0,0	0,0	7 137,0	7 137,0	0,0	0,0	0,0	0,0	
	2016 год	4 007,8	0,0	0,0	4 007,8	4 007,8	0,0	0,0	0,0	0,0	
1.2.	Задача № 2. Субвенции, предоставляемые местным бюджетам из государственного бюджета Республики Саха (Якутия), для осуществления органами местного самоуправления муниципальных районов и городских округов Республики Саха (Якутия) переданных им отдельных государственных полномочий	1 929,6	0,0	0,0	1 929,6	1 929,6	0,0	0,0	0,0	0,0	
	2012 год	0,0	0,0	0,0	0,0	0,0	0,0	0,0	0,0	0,0	
	2013 год	0,0	0,0	0,0	0,0	0,0	0,0	0,0	0,0	0,0	
	2014 год	0,0	0,0	0,0	0,0	0,0	0,0	0,0	0,0	0,0	
	2015 год	0,0	0,0	0,0	0,0	0,0	0,0	0,0	0,0	0,0	
	2016 год	0,0	0,0	0,0	0,0	0,0	0,0	0,0	0,0	0,0	
	2017 год	643,2	0,0	0,0	643,2	643,2	0,0	0,0	0,0	0,0	
	2018 год	643,2	0,0	0,0	643,2	643,2	0,0	0,0	0,0	0,0	
	2019 год	643,2	0,0	0,0	643,2	643,2	0,0	0,0	0,0	0,0	

ПРИЛОЖЕНИЕ № 25

к Указу Главы

Республики Саха (Якутия)

13 июля 2017 г. № 2023



Система программных мероприятий подпрограммы "Обеспечение жильем педагогических работников сельских школ и медицинских работников учреждений здравоохранения арктических и северных улусов" государственной программы Республики Саха (Якутия) "Обеспечение качественного жильем на 2012-2019 годы" по базовому и интенсивному вариантам реализации Программы

тыс.рублей

№	Наименование мероприятия	Всего	Федеральный бюджет	Государственный бюджет Республики Саха (Якутия), в том числе			Местные бюджеты	Внебюджетные средства		Инвестиционная надбавка
				Всего	Бюджетные ассигнования	Бюджетные кредиты		Всего	в том числе государственные гарантии	
1.	Подпрограмма «Обеспечение жильем педагогических работников сельских школ и медицинских работников учреждений здравоохранения арктических и северных улусов»	701 527,8	0,0	265 184,8	265 184,8	0,0	0,0	436 343,0	0,0	0,0
	2012 год	69 983,0	0,0	36 659,0	36 659,0	0,0	0,0	33 324,0	0,0	0,0
	2013 год	70 060,1	0,0	35 735,1	35 735,1	0,0	0,0	34 325,0	0,0	0,0
	2014 год	86 851,3	0,0	51 497,3	51 497,3	0,0	0,0	35 354,0	0,0	0,0
	2015 год	69 024,6	0,0	69 024,6	69 024,6	0,0	0,0	0,0	0,0	0,0
	2016 год	109 775,8	0,0	72 268,8	72 268,8	0,0	0,0	37 507,0	0,0	0,0
	2017 год	98 611,0	0,0	0,0	0,0	0,0	0,0	98 611,0	0,0	0,0
	2018 год	98 611,0	0,0	0,0	0,0	0,0	0,0	98 611,0	0,0	0,0
	2019 год	98 611,0	0,0	0,0	0,0	0,0	0,0	98 611,0	0,0	0,0
1.1.	Задача № 1. Обеспечение жильем педагогических и медицинских работников посредством предоставления социальных выплат на приобретение жилья педагогическим и медицинским работникам, проработавшим 5 лет в учреждениях арктических и северных улусов	701 527,8	0,0	265 184,8	265 184,8	0,0	0,0	436 343,0	0,0	0,0
	2012 год	69 983,0	0,0	36 659,0	36 659,0	0,0	0,0	33 324,0	0,0	0,0

	2013 год	70 060,1	0,0	35 735,1	35 735,1	0,0	0,0	34 325,0	0,0	0,0
	2014 год	86 851,3	0,0	51 497,3	51 497,3	0,0	0,0	35 354,0	0,0	0,0
	2015 год	69 024,6	0,0	69 024,6	69 024,6	0,0	0,0	0,0	0,0	0,0
	2016 год	109 775,8	0,0	72 268,8	72 268,8	0,0	0,0	37 507,0	0,0	0,0
	2017 год	98 611,0	0,0	0,0	0,0	0,0	0,0	98 611,0	0,0	0,0
	2018 год	98 611,0	0,0	0,0	0,0	0,0	0,0	98 611,0	0,0	0,0
	2019 год	98 611,0	0,0	0,0	0,0	0,0	0,0	98 611,0	0,0	0,0
1.1.1.	Предоставление социальных выплат педагогическим работникам ежегодно на приобретение жилья в размере 10% от стоимости приобретаемой типовой однокомнатной квартиры	465 766,2	0,0	182 111,2	182 111,2	0,0	0,0	283 655,0	0,0	0,0
	2012 год	69 983,0	0,0	36 659,0	36 659,0	0,0	0,0	33 324,0	0,0	0,0
	2013 год	64 072,3	0,0	29 747,3	29 747,3	0,0	0,0	34 325,0	0,0	0,0
	2014 год	68 350,6	0,0	32 996,6	32 996,6	0,0	0,0	35 354,0	0,0	0,0
	2015 год	40 404,6	0,0	40 404,6	40 404,6	0,0	0,0	0,0	0,0	0,0
	2016 год	79 810,7	0,0	42 303,7	42 303,7	0,0	0,0	37 507,0	0,0	0,0
	2017 год	47 715,0	0,0	0,0	0,0	0,0	0,0	47 715,0	0,0	0,0
	2018 год	47 715,0	0,0	0,0	0,0	0,0	0,0	47 715,0	0,0	0,0
	2019 год	47 715,0	0,0	0,0	0,0	0,0	0,0	47 715,0	0,0	0,0
1.1.2.	Предоставление социальных выплат медицинским работникам ежегодно на приобретение жилья в размере 10% от стоимости приобретаемой типовой однокомнатной квартиры	235 761,6	0,0	83 073,6	83 073,6	0,0	0,0	152 688,0	0,0	0,0
	2012 год	0,0	0,0	0,0	0,0	0,0	0,0	0,0	0,0	0,0
	2013 год	5 987,8	0,0	5 987,8	5 987,8	0,0	0,0	0,0	0,0	0,0
	2014 год	18 500,7	0,0	18 500,7	18 500,7	0,0	0,0	0,0	0,0	0,0
	2015 год	28 620,0	0,0	28 620,0	28 620,0	0,0	0,0	0,0	0,0	0,0
	2016 год	29 965,1	0,0	29 965,1	29 965,1	0,0	0,0	0,0	0,0	0,0
	2017 год	50 896,0	0,0	0,0	0,0	0,0	0,0	50 896,0	0,0	0,0
	2018 год	50 896,0	0,0	0,0	0,0	0,0	0,0	50 896,0	0,0	0,0
	2019 год	50 896,0	0,0	0,0	0,0	0,0	0,0	50 896,0	0,0	0,0



ПРИЛОЖЕНИЕ № 26

к Указу Главы

Республики Саха (Якутия)

от 13 июля 2017 г. № 2023

## **ПОДПРОГРАММА**

**«Обеспечение жилыми помещениями детей-сирот и детей,  
оставшихся без попечения родителей»**

Паспорт подпрограммы

	Базовый вариант	Интенсивный вариант
Наименование подпрограммы	Обеспечение жилыми помещениями детей-сирот и детей, оставшихся без попечения родителей	
Основание для разработки Программы	Указ Президента Республики Саха (Якутия) от 08.05.2011 № 636 "О порядке разработки и реализации государственных программ Республики Саха (Якутия)"; Указ Главы Республики Саха (Якутия) от 04.07.2016 № 1255 «Об утверждении Перечня государственных программ Республики Саха (Якутия)»; Постановление Правительства Республики Саха (Якутия) от 15.05.2013 № 148 «Об утверждении Порядков по вопросам обеспечения жилыми помещениями детей-сирот и детей, оставшихся без попечения родителей»	
Соисполнитель подпрограммы	Министерство труда и социального развития Республики Саха (Якутия)	Министерство труда и социального развития Республики Саха (Якутия)
Цель и задачи подпрограммы	Цель: Обеспечение жилыми помещениями детей-сирот и детей, оставшихся без попечения родителей. Задачи: Обеспечение жилыми помещениями специализированного жилищного фонда по договорам найма специализированных жилых помещений детей-сирот и детей, оставшихся без попечения родителей, лиц из числа детей-сирот и детей, оставшихся без попечения родителей, в Республике Саха (Якутия)	Цель: Обеспечение жилыми помещениями детей-сирот и детей, оставшихся без попечения родителей. Задачи: Обеспечение жилыми помещениями специализированного жилищного фонда по договорам найма специализированных жилых помещений детей-сирот и детей, оставшихся без попечения родителей, лиц из числа детей-сирот и детей, оставшихся без попечения родителей, в Республике Саха (Якутия)
Целевые индикаторы подпрограммы	- Количество обеспеченных жилыми помещениями детей-сирот и детей,	- Количество обеспеченных жилыми помещениями детей-сирот и детей,



	оставшихся без попечения родителей	оставшихся без попечения родителей
Сроки реализации (этапы) подпрограммы	Подпрограмма бюджет реализована в 2017 - 2019 годах	Подпрограмма бюджет реализована в 2017 - 2019 годах
Предельный объем средств на реализацию подпрограммы с разбивкой по годам	<p>Всего – 1 531 140,0 тыс. рублей, в том числе:</p> <p>2012 год – 0,0 тыс. рублей; 2013 год – 0,0 тыс. рублей; 2014 год – 0,0 тыс. рублей; 2015 год – 0,0 тыс. рублей; 2016 год – 0,0 тыс. рублей; 2017 год – 666 920,7 тыс. рублей; 2018 год – 467 640,4 тыс. рублей; 2019 год – 396 578,9 тыс. рублей.</p>	<p>Всего – 1 531 140,0 тыс. рублей, в том числе:</p> <p>2012 год – 0,0 тыс. рублей; 2013 год – 0,0 тыс. рублей; 2014 год – 0,0 тыс. рублей; 2015 год – 0,0 тыс. рублей; 2016 год – 0,0 тыс. рублей; 2017 год – 666 920,7 тыс. рублей; 2018 год – 467 640,4 тыс. рублей; 2019 год – 396 578,9 тыс. рублей.</p>

## I. Характеристика текущего состояния

На 1 января 2016 г. численность детей-сирот и детей, оставшихся без попечения родителей, лиц из числа детей-сирот и детей, оставшихся без попечения родителей, которые не являются нанимателями жилых помещений по договорам социального найма или членами семьи нанимателя жилого помещения по договору социального найма либо собственниками жилых помещений, а также детей-сирот и детей, оставшихся без попечения родителей, лиц из числа детей-сирот и детей, оставшихся без попечения родителей, которые являются нанимателями жилых помещений по договорам социального найма или членами семьи нанимателя жилого помещения по договору социального найма либо собственниками жилых помещений, в случае, если их проживание в ранее занимаемых жилых помещениях признается невозможным, состоящих на учете в качестве нуждающихся в обеспечении жилыми помещениями специализированного жилищного фонда по договорам найма специализированных жилых помещений, составила 1 207 человека (из них, у которых право на получение жилого помещения возникло и не реализовано до начала 2016 года - 715 человека, у которых возникает право на его получение в 2016 году – 492 человека).

Объем предусматриваемых средств из государственного бюджета Республики Саха (Якутия) и федерального бюджета на 2017 - 2019 годы на обеспечение жилыми помещениями специализированного жилищного фонда по договорам найма специализированных жилых помещений детей-сирот и детей, оставшихся без попечения родителей, лиц из числа детей-сирот и детей, оставшихся без попечения родителей, которые не являются нанимателями жилых помещений по договорам социального найма или членами семьи нанимателя жилого помещения по договору социального найма либо собственниками жилых помещений, а также детей-сирот и детей, оставшихся без попечения родителей, лиц из числа детей-сирот и детей, оставшихся без попечения родителей, которые являются нанимателями жилых помещений по договорам социального найма или членами семьи нанимателя жилого помещения по договору социального найма либо собственниками жилых помещений, в случае, если их проживание в ранее занимаемых жилых помещениях признается невозможным, состоящих на учете в качестве нуждающихся в обеспечении жилыми помещениями, в том числе по вступившим в законную силу судебным решениям об обеспечении жилыми помещениями детей-сирот и детей, оставшихся без попечения родителей, и лиц из их числа:

Год	Средства, выделенные из федерального бюджета на предоставление жилых помещений детям - сиротам и детям, оставшимся без попечения родителей, и лицам из их числа (в руб.)	Средства, выделенные из государственного бюджета Республики Саха (Якутия) на предоставление жилых помещений детям-сиротам и детям, оставшимся без попечения родителей, и лицам из их числа (в руб.)	Количество детей - сирот и детей, оставшихся без попечения родителей, и лиц из их числа, состоящих на учете в качестве нуждающихся в обеспечении жилыми помещениями (человек)
2017	99 590,8	567 329,9	578
2018	99 590,8	368 049,6	183
2019	99 590,8	296 988,1	51

**Прогнозная численность детей-сирот и детей, оставшихся без попечения родителей нуждающихся в обеспечении жилыми помещениями специализированного жилищного фонда по договорам найма специализированных жилых помещений в соответствующем году**

№	Наименование муниципального образования Республики Саха (Якутия)	Фактическая численность 2017	Прогнозная численность 2018	Прогнозная численность 2019
1	Муниципальный район "Абыйский улус(район)"	0	0	0
2	Муниципальное образование «Алданский район»	45	34	9
3	Муниципальное образование "Аллаиховский улус (район)"	0	0	0
4	Муниципальный район «Амгинский улус (район)»	6	8	4
5	Муниципальное образование «Анабарский национальный (долгано-эвенкийский) улус (район)»	3	2	0
6	Муниципальное образование «Булунский улус (район)» Республики Саха (Якутия)	1	2	1
7	Муниципальный район «Верхневилуйский улус (район)»	12	15	7
8	Муниципальный район «Верхнеколымский улус (район)»	2	3	0
9	Муниципальное образование «Верхоянский район»	6	7	2
10	Муниципальный район «Вилуйский улус (район)»	4	10	5

11	Муниципальный район «Горный улус»	5	0	0
12	Муниципальный район «Жиганский национальный эвенкийский район»	4	0	0
13	Муниципальное образование «Кобяйский улус (район)»	9	6	2
14	Муниципальное образование «Ленский район»	28	20	12
15	Муниципальный район «Мегино-Кангаласский улус»	9	7	1
16	Муниципальное образование «Мирнинский район» Республики Саха (Якутия)	23	11	3
17	Муниципальное образование «Момский район»	2	4	0
18	Муниципальное образование «Намский улус»	14	1	3
19	Муниципальный район «Нижнеколымский район»	2	1	0
20	Муниципальное образование «Нерюнгринский район»	13	25	13
21	Муниципальный район «Нюрбинский район»	15	14	6
22	Муниципальное образование «Оймяконский улус (район)»	6	1	1
23	Муниципальный район «Олекминский район»	12	16	0
24	Муниципальный район «Оленекский эвенкийский национальный район»	4	6	6
25	Муниципальное образование «Среднеколымский улус (район)»	1	9	0
26	Муниципальный район «Сунтарский улус (район)»	17	14	9
27	Муниципальный район «Таттинский улус»	13	10	1
28	Муниципальный район «Томпонский район»	3	0	0
29	Муниципальный район «Усть-Алданский улус (район)»	17	3	2
30	Муниципальный район «Усть-Майский улус (район)» Республики Саха (Якутия)	0	1	0

31	Муниципальное образование "Усть-Янский улус (район)"	0	0	0
32	Муниципальный район «Хангаласский улус»	17	15	4
33	Муниципальное образование «Чурапчинский улус (район)»	14	7	0
34	Муниципальное образование «Эвено-Бытантайский национальный улус»	1	1	0
35	Городской округ «город Якутск»	260	210	180
36	Муниципальное образование Городской округ «Жатай»	10	4	1
<b>Итого</b>		<b>578</b>	<b>467</b>	<b>272</b>

**SWOT-анализ**  
текущего состояния в сфере обеспечения прав  
и законных интересов детей-сирот и детей, оставшихся  
без попечения родителей, в Республике Саха (Якутия)

Сильные стороны (S)	Слабые стороны (W)
Совершенствование нормативной правовой базы. Государственное обеспечение, гарантированное федеральным и республиканским законодательством	Климатические условия Крайнего Севера, которые обуславливают увеличение сроков строительства и значительное удорожание стоимости строительства квадратного метра жилья в Республике Саха (Якутия) ввиду высоких транспортных затрат, технологических особенностей строительства объектов в сложных климатических условиях вечной мерзлоты.
Возможности (O)	Угрозы (T)
Повышение качества строящихся объектов для детей-сирот и детей, оставшихся без попечения родителей, в связи с установлением главным распорядителем бюджетных средств Министерство архитектуры и строительного комплекса Республики Саха (Якутия)	Снижение уровня финансирования. Увеличение количества детей-сирот и детей, оставшихся без попечения родителей

## II. Цели, задачи и мероприятия подпрограммы

Цель: обеспечение жилыми помещениями детей-сирот и детей, оставшихся без попечения родителей.

Реализация подпрограммы позволит обеспечить жилыми помещениями специализированного жилищного фонда по договорам найма специализированных жилых помещений детей-сирот и детей, оставшихся без попечения родителей.

В соответствии со стратегическими задачами установленными Правительством Республики Саха (Якутия) реализуются мероприятия по обеспечению жилыми помещениями специализированного жилищного фонда по договорам найма специализированных жилых помещений детей-сирот и детей, оставшихся без попечения родителей, лиц из числа детей-сирот и детей, оставшихся без попечения родителей, которые не являются нанимателями жилых помещений по договорам социального найма или членами семьи нанимателя жилого помещения по договору социального найма либо собственниками жилых помещений, а также детей - сирот и детей, оставшихся без попечения родителей, лиц из числа детей-сирот и детей, оставшихся без попечения родителей, которые являются нанимателями жилых помещений по договорам социального найма или членами семьи нанимателя жилого помещения по договору социального найма либо собственниками жилых помещений, в случае, если их проживание в ранее занимаемых жилых помещениях признается невозможным.

## III. Обоснование объемов финансовых ресурсов

Источником финансирования подпрограммы являются средства государственного бюджета Республики Саха (Якутия). Возможно привлечение финансовых средств из других источников, не противоречащих законодательству.

Объем средств государственного бюджета  
Республики Саха (Якутия), выделяемых на реализацию  
мероприятий подпрограммы в 2017 - 2019 гг.

Объем средств субсидий из федерального бюджета на обеспечение жилыми помещениями специализированного жилищного фонда детей-сирот и детей, оставшихся без попечения родителей, и лиц из их числа, выделяемых на реализацию мероприятия подпрограммы в 2017 - 2019 гг.:

(тыс.руб.)

Источник финансирования	Базовый вариант	Интенсивный вариант
ВСЕГО:	1 531 140,0	1 531 140,0
Федеральный бюджет	298 772,4	298 772,4
Государственный бюджет Республики Саха (Якутия)	1 232 367,6	1 232 367,6
Внебюджетные источники	0,0	0,0

#### IV. Анализ управления подпрограммой

Ответственными исполнителями подпрограммы является Министерство архитектуры и строительного комплекса Республики Саха (Якутия), Министерство труда и социального развития Республики Саха (Якутия).

Механизм реализации подпрограммы установлен приложением 4 «Порядок предоставления субвенций органам местного самоуправления муниципальных районов и городских округов Республики Саха (Якутия) на обеспечение детей-сирот и детей, оставшихся без попечения родителей, лиц из числа детей-сирот и детей, оставшихся без попечения родителей, жилыми помещениями специализированного жилищного фонда» к постановлению Правительства Республики Саха (Якутия) от 15 мая 2013 г. № 148 «Об утверждении порядков по вопросам обеспечения жилыми помещениями детей-сирот и детей, оставшихся без попечения родителей».

---

ПРИЛОЖЕНИЕ № 27

к Указу Главы

Республики Саха (Якутия)

от 13 июля 2017 г. № 2023




Система программных мероприятий подпрограммы «Обеспечение жилыми помещениями детей-сирот и детей, оставшихся без попечения родителей» государственной программы Республики Саха (Якутия) «Обеспечение качественным жильем на 2012-2019 годы» по базовому и интенсивному вариантам реализации Программы

№	Наименование мероприятия	Всего	Федеральный бюджет	Государственный бюджет Республики Саха (Якутия), в том числе			Местные бюджеты	Внебюджетные средства		Инвестиционная надбавка
				Всего	Бюджетные ассигнования	Бюджетные кредиты		Всего	в том числе государственные гарантии	
1.	Подпрограмма "Обеспечение жилыми помещениями детей-сирот и детей, оставшихся без попечения родителей"	1 531 140,0	298 772,4	1 232 367,6	1 232 367,6	0,0	0,0	0,0	0,0	0,0
	2012 год	0,0	0,0	0,0	0,0	0,0	0,0	0,0	0,0	0,0
	2013 год	0,0	0,0	0,0	0,0	0,0	0,0	0,0	0,0	0,0
	2014 год	0,0	0,0	0,0	0,0	0,0	0,0	0,0	0,0	0,0
	2015 год	0,0	0,0	0,0	0,0	0,0	0,0	0,0	0,0	0,0
	2016 год	0,0	0,0	0,0	0,0	0,0	0,0	0,0	0,0	0,0
	2017 год	666 920,7	99 590,8	567 329,9	567 329,9	0,0	0,0	0,0	0,0	0,0
	2018 год	467 640,4	99 590,8	368 049,6	368 049,6	0,0	0,0	0,0	0,0	0,0
	2019 год	396 578,9	99 590,8	296 988,1	296 988,1	0,0	0,0	0,0	0,0	0,0
1.1.	Задача № 1. Обеспечение жилыми помещениями специализированного жилищного фонда по договорам найма специализированных жилых помещений детей-сирот и детей, оставшихся без попечения родителей, лиц из числа детей-сирот и детей, оставшихся без попечения родителей, в Республике Саха (Якутия)	1 531 140,0	298 772,4	1 232 367,6	1 232 367,6	0,0	0,0	0,0	0,0	0,0
	2012 год	0,0	0,0	0,0	0,0	0,0	0,0	0,0	0,0	0,0
	2013 год	0,0	0,0	0,0	0,0	0,0	0,0	0,0	0,0	0,0
	2014 год	0,0	0,0	0,0	0,0	0,0	0,0	0,0	0,0	0,0
	2015 год	0,0	0,0	0,0	0,0	0,0	0,0	0,0	0,0	0,0
	2016 год	0,0	0,0	0,0	0,0	0,0	0,0	0,0	0,0	0,0
	2017 год	666 920,7	99 590,8	567 329,9	567 329,9	0,0	0,0	0,0	0,0	0,0
	2018 год	467 640,4	99 590,8	368 049,6	368 049,6	0,0	0,0	0,0	0,0	0,0
	2019 год	396 578,9	99 590,8	296 988,1	296 988,1	0,0	0,0	0,0	0,0	0,0

тыс.рублей




№	Наименование мероприятия	Всего	Федеральный бюджет	Государственный бюджет Республики Саха (Якутия), в том числе			Местные бюджеты	Внебюджетные средства		Инвестиционная надбавка
				Всего	Бюджетные ассигнования	Бюджетные кредиты		Всего	в том числе государственные гарантии	
1.1.1.	Предоставление субвенции бюджетам муниципальных районов (городских округов) Республики Саха (Якутия) из государственного бюджета Республики Саха (Якутия), на предоставление жилых помещений детям-сиротам и детям, оставшимся без попечения родителей	1 531 140,0	298 772,4	1 232 367,6	1 232 367,6	0,0	0,0	0,0	0,0	
	2012 год	0,0	0,0	0,0	0,0	0,0	0,0	0,0	0,0	
	2013 год	0,0	0,0	0,0	0,0	0,0	0,0	0,0	0,0	
	2014 год	0,0	0,0	0,0	0,0	0,0	0,0	0,0	0,0	
	2015 год	0,0	0,0	0,0	0,0	0,0	0,0	0,0	0,0	
	2016 год	0,0	0,0	0,0	0,0	0,0	0,0	0,0	0,0	
	2017 год	666 920,7	99 590,8	567 329,9	567 329,9	0,0	0,0	0,0	0,0	
	2018 год	467 640,4	99 590,8	368 049,6	368 049,6	0,0	0,0	0,0	0,0	
	2019 год	396 578,9	99 590,8	296 988,1	296 988,1	0,0	0,0	0,0	0,0	



Индикаторы реализации подпрограммы "Обеспечение жильем помещениями детей-сирот и детей, оставшихся без попечения родителей"

Наименование индикатора	Единица измерения	Значения индикаторов							
		2012 год	2013 год	2014 год	2015 год	2016 год	2017 год	2018 год	2019 год
Задача № 1. Обеспечение жильем помещениями специализированного жилищного фонда по договорам найма специализированных жилых помещений детей-сирот и детей, оставшихся без попечения родителей, лиц из числа детей-сирот и детей, оставшихся без попечения родителей, в Республике Саха (Якутия)									
Количество обеспеченных жильем помещениями детей-сирот и детей, оставшихся без попечения родителей	чел-к	0	0	0	0	0	681	578	183
Количество детей-сирот и детей, оставшихся без попечения родителей у которых право на обеспечение жильем помещениями возникло и не реализовано, по состоянию на конец года	чел-к	0	0	0	0	0	578	183	51





ПРИЛОЖЕНИЕ № 30  
к Указу Главы  
Республики Саха (Якутия)  
от 13 июля 2017 г. № 2023

Перечень объектов капитального строительства, финансируемых в рамках государственной программы

№	Наименование объекта	Сроки строительства	Сметная стоимость (тыс.руб.)	Наличие проектно-сметной документации / Госэкспертизы	Проектная мощность объекта	Заказчик	Всего:	в том числе по источникам финансирования (тыс.руб.)				
								Федеральный бюджет	Государственный бюджет Республики Саха (Якутия)	Местный бюджет	Внебюджетные источники в том числе средства АО «РИК»	
	Всего:						221 577,10	159 104,20	62 472,90	0,00	0,00	0,00
1	Подпрограмма "Строительство жилищного фонда социального использования"						42 808,30	0,00	42 808,30	0,00	0,00	0,00
1.1.	Объекты для медработников в 150 квартале г. Якутска	2009-2016 гг.	232 006,3	имеется/имеется	69 квартир	ГБУ РС (Я) "Научно- практический центр Фтизиатрия"	42 808,30	0,00	42 808,30	0,00	0,00	0,00
	2017 год						42 808,30	0,00	42 808,30	0,00	0,00	0,00
2	Подпрограмма "Комплексное освоение и развитие территорий в целях жилищного строительства"						178 768,80	159 104,20	19 664,60	0,00	0,00	0,00
2.1.	Центр детского творчества в 203 микрорайоне г. Якутска. Детский сад на 240 мест	2015-2018 гг.	215 562,3	имеется/имеется	240 мест	ГКУ "Служба государственного заказчика Республики Саха (Якутия)"	178 768,80	159 104,20	19 664,60	0,00	0,00	0,00
	2017 год						178 768,80	159 104,20	19 664,60	0,00	0,00	0,00