



УКАЗ

ЫЙААХ

г. Якутск

Дьокуускай к.

О внесении изменений в государственную программу Республики Саха (Якутия) «Управление собственностью на 2012 - 2019 годы», утвержденную Указом Президента Республики Саха (Якутия) от 12 октября 2011 г. № 954

С целью уточнения параметров финансирования государственной программы Республики Саха (Якутия) «Управление собственностью на 2012 - 2019 годы», в соответствии с Законом Республики Саха (Якутия) от 25 октября 2016 г. 1705-3 № 969-V «О внесении изменений в Закон Республики Саха (Якутия) “О государственном бюджете Республики Саха (Якутия) на 2016 год”», Законом Республики Саха (Якутия) от 20 декабря 2016 г. № 1758-3 № 1073-V «О государственном бюджете Республики Саха (Якутия) на 2017 год и на плановый период 2018 и 2019 годов» **п о с т а н о в л я ю :**

1. Внести в государственную программу Республики Саха (Якутия) «Управление собственностью на 2012 - 2019 годы», утвержденную Указом Президента Республики Саха (Якутия) от 12 октября 2011 г. № 954, следующие изменения:

1.1. В паспорте Программы:

1.1.1. Строку 7 изложить в следующей редакции:

7.	Целевые индикаторы Программы	Доля общей площади земельных участков, вовлеченных в хозяйственный оборот, в общей площади земельного фонда (без учета земель, находящихся в государственной собственности Российской Федерации) к 2019 году до 12,68%;	Доля общей площади земельных участков, вовлеченных в хозяйственный оборот, в общей площади земельного фонда (без учета земель, находящихся в государственной собственности Российской Федерации) до 13,19%; обеспечение объема
----	------------------------------	---	---

	обеспечение объема доходов от управления государственным имуществом Республики Саха (Якутия) к 2019 году в размере 8 288 млн рублей	доходов от управления государственным имуществом Республики Саха (Якутия) к 2019 году в размере 8 288 млн рублей
--	---	--

1.1.2. Строку 10 изложить в следующей редакции:

10.	Предельный объем средств на реализацию Программы с разбивкой по годам	<p>Всего – 5 592 888 тыс. рублей, в том числе государственный бюджет Республики Саха (Якутия) – 3 982 763 тыс. рублей, местные бюджеты – 11 629 тыс. рублей, внебюджетные источники – 1 598 496 тыс. рублей.</p> <p>В 2012 году – 799 401 тыс. рублей;</p> <p>в 2013 году – 744 280 тыс. рублей;</p> <p>в 2014 году – 614 080 тыс. рублей;</p> <p>в 2015 году – 620 562 тыс. рублей;</p> <p>в 2016 году – 632 955 тыс. рублей;</p> <p>в 2017 году – 766 850 тыс. рублей;</p> <p>в 2018 году – 736 698 тыс. рублей;</p> <p>в 2019 году – 678 062 тыс. рублей.</p>	<p>Всего – 9 591 109 тыс. рублей, в том числе государственный бюджет Республики Саха (Якутия) – 7 918 463 тыс. рублей, местные бюджеты – 74 150 тыс. рублей, внебюджетные источники – 1 598 496 тыс. рублей.</p> <p>в 2012 году – 1 160 565 тыс. рублей;</p> <p>в 2013 году – 1 261 407 тыс. рублей;</p> <p>в 2014 году – 1 143 078 тыс. рублей;</p> <p>в 2015 году – 1 128 735 тыс. рублей;</p> <p>в 2016 году – 1 170 001 тыс. рублей;</p> <p>в 2017 году – 1 464 490 тыс. рублей;</p> <p>в 2018 году – 1 171 484 тыс. рублей;</p> <p>в 2019 году – 1 091 349 тыс. рублей.</p>
-----	---	--	--

1.2. В разделе 3 «Ресурсное обеспечение Программы»:

1.2.1. В абзаце четвертом цифры «990 944» заменить цифрами «989 660».

1.2.2. В абзаце пятом цифры «5 526 967» заменить цифрами «5 592 888», цифры «4 052 380» заменить цифрами «3 982 763», цифры «10 368» заменить цифрами «11 629», цифры «1 464 219» заменить цифрами «1 598 496».

1.2.3. В абзаце шестом цифры «9 457 517» заменить цифрами «9 591 109», цифры «7 919 045» заменить цифрами «7 918 463», цифры «74 253» заменить цифрами «74 150», цифры «1 464 219» заменить цифрами «1 598 496».

1.2.4. В абзаце двенадцатом слова «на территориях населенных пунктов», «мероприятия «Обеспечение внесения в государственный кадастр недвижимости сведений документов территориального планирования муниципальных образований» исключить.

1.2.5. Таблицу 1 «Ресурсное обеспечение Программы» изложить в следующей редакции:

Источник финансирования	Базовый вариант	Интенсивный вариант
ВСЕГО:	5 592 888	9 591 109
Федеральный бюджет	-	-
Государственный бюджет Республики Саха (Якутия)	3 982 763	7 918 463
бюджетные ассигнования	3 982 763	7 918 463
бюджетные кредиты		
Местные бюджеты	11 629	74 150
Внебюджетные источники	1 598 496	1 598 496
государственные гарантии	-	-
Инвестиционная надбавка	-	-

1.3. В разделе 4 «Перечень целевых индикаторов и показателей»:

1.3.1. Пункты 1, 2 по базовому варианту изложить в следующей редакции:

«1) доля общей площади земельных участков, вовлеченных в хозяйственный оборот, в общей площади земельного фонда (без учета земель, находящихся в государственной собственности Российской Федерации) к 2019 году до 12,68%;

2) обеспечение доходов от управления государственным имуществом Республики Саха (Якутия) к 2019 году в размере 8 288 млн руб.;».

1.3.2. Пункты 1, 2 по интенсивному варианту изложить в следующей редакции:

«1) доля общей площади земельных участков, вовлеченных в хозяйственный оборот, в общей площади земельного фонда (без учета земель, находящихся в государственной собственности Российской Федерации) к 2019 году до 13,19%;

2) обеспечение доходов от управления государственным имуществом Республики Саха (Якутия) к 2019 году в размере 8 288 млн руб.;».

1.3.3. Таблицу 2 изложить в следующей редакции:

Наименование под-программы	Наименование целевого индикатора	Единица измерения	Отчетный период			Текущий 2011 год	Базовый вариант	Интенсивный вариант
			2008 год	2009 год	2010 год			
«Управление имуществом»	Объем доходов от управления государственным имуществом Республики Саха (Якутия)	млн рублей	2008 год	2009 год	2010 год	1 126,1	8 288	8 288
			1 732,7	2 496,7	546,0			
«Управление земельными ресурсами»	Доля общей площади земельных участков, вовлеченных в хозяйственный оборот, в общей площади земельного фонда (без учета земель, находящихся в государственной собственности Российской Федерации)	%	2013 год	2014 год	2015 год	Текущий 2016 год	12,68	13,19
			1,17	1,21	11,49			

1.4. В разделе 5 «Организация управления Программой и контроль за ходом ее реализации, в том числе управление рисками с целью минимизации их влияния на достижение целей Программы»:

1.4.1. Таблицу 3 «Снижение параметров Программы в случае возникновения финансового кризиса» изложить согласно приложению № 1 к настоящему Указу.

1.4.2. В абзаце, следующем после таблицы 3 «Снижение параметров Программы в случае возникновения финансового кризиса»:

в подпункте «а» цифры «4 951 560» заменить цифрами «2 348 070»;

в подпункте «б» цифры «7 839 234» заменить цифрами «5 339 912».

1.5. Дополнить разделом 7 «Условия предоставления и методика расчета межбюджетных субсидий из государственного бюджета Республики Саха (Якутия) местным бюджетам на проведение комплексных кадастровых работ» в следующей редакции:

«Субсидии предоставляются в пределах бюджетных ассигнований, предусмотренных законом о государственном бюджете Республики Саха (Якутия) на текущий финансовый год и на плановый период.

Общий объем средств государственного бюджета Республики Саха (Якутия) формируется в пределах суммы, предусмотренной Программой на очередной финансовый год.

1. Условиями предоставления субсидий являются:

а) наличие утвержденного правовым актом муниципального образования, в соответствии с требованиями нормативных правовых актов Российской Федерации, перечня мероприятий на софинансирование которых предоставляется субсидия;

б) наличие в решении муниципального образования об утверждении бюджета на текущий финансовый год бюджетных ассигнований на исполнение расходных обязательств по финансовому обеспечению работ по проведению комплексных кадастровых работ, с учетом установленного уровня софинансирования, в соответствии с пунктом 2.3 Правил предоставления и расходования субсидий местным бюджетам из государственного бюджета Республики Саха (Якутия) и их распределения между муниципальными образованиями Республики Саха (Якутия), утвержденных постановлением Правительства Республики Саха (Якутия) от 19 апреля 2014 г. № 102.

2. Методика расчета межбюджетных субсидий:

$$V_i = L * \frac{\frac{S_i^3 + S_i^{MO}}{S_i^0} * \frac{N_i^3 + N_i^{MO}}{N_i^0}}{\sum_{i=1}^n \left(\frac{S_i^3 + S_i^{MO}}{S_i^0} * \frac{N_i^3 + N_i^{MO}}{N_i^0} \right)},$$

где:

V_i – размер субсидии i -му муниципальному образованию, претендующему на получение субсидии;

L – размер бюджетных ассигнований, предусмотренный Программой на очередной финансовый год на выполнение комплексных кадастровых работ.

S_i^3 – площадь кадастровых кварталов, на территории которых планируется проведение комплексных кадастровых работ, в соответствии с заявкой за счет субсидии;

S_i^{MO} – площадь кадастровых кварталов, на территории которых планируется проведение комплексных кадастровых работ, за счет муниципальных средств;

S_i^0 – общая площадь кадастровых кварталов муниципального образования, на территории которых необходимо проведение комплексных кадастровых работ;

N_i^3 – количество кадастровых кварталов, на территории которых планируется проведение комплексных кадастровых работ, в соответствии с заявкой за счет субсидии;

N_i^{MO} – количество кадастровых кварталов, на территории которых планируется проведение комплексных кадастровых работ, за счет муниципальных средств;

N_i^0 – общая площадь кадастровых кварталов муниципального образования, на территории которых необходимо проведение комплексных кадастровых работ;

n - общее количество муниципальных образований, представивших документы для участия в программе.».

1.6. Раздел 7 «Прогнозный план закупок» считать разделом 8.

1.7. В приложении № 1 «Подпрограмма «Управление имуществом»:

1.7.1. В паспорте подпрограммы:

1.7.1.1. Строку 5 изложить в следующей редакции:

5.	Целевые индикаторы подпрограммы	Объем доходов от управления государственным имуществом Республики Саха (Якутия) к 2019 году в размере 8 288 млн руб.	Объем доходов от управления государственным имуществом Республики Саха (Якутия) к 2019 году в размере 8 288 млн руб.
----	---------------------------------	--	--

1.7.1.2. Строку 7 изложить в следующей редакции:

7.	Предельный объем средств на реализацию подпрограммы с разбивкой по годам	<p>Всего – 3 529 021 тыс. рублей, в том числе:</p> <p>в 2012 году – 421 240 тыс. рублей;</p> <p>в 2013 году – 415 656 тыс. рублей;</p> <p>в 2014 году – 390 917 тыс. рублей;</p> <p>в 2015 году – 384 356 тыс. рублей;</p> <p>в 2016 году – 373 995 тыс. рублей;</p> <p>в 2017 году – 510 921 тыс. рублей;</p> <p>в 2018 году – 520 951 тыс. рублей;</p> <p>в 2019 году – 510 986 тыс. рублей.</p>	<p>Всего – 4 080 153 тыс. рублей, в том числе:</p> <p>в 2012 году – 472 682 тыс. рублей;</p> <p>в 2013 году – 468 658 тыс. рублей;</p> <p>в 2014 году – 457 161 тыс. рублей;</p> <p>в 2015 году – 462 495 тыс. рублей;</p> <p>в 2016 году – 484 917 тыс. рублей;</p> <p>в 2017 году – 629 995 тыс. рублей;</p> <p>в 2018 году – 581 547 тыс. рублей;</p> <p>в 2019 году – 522 698 тыс. рублей.</p>
----	--	--	--

1.7.2. Таблицу «Оценка реализации подпрограммы по базовому и интенсивному вариантам» изложить согласно приложению № 2 (форма 1) к настоящему Указу.

1.7.3. В разделе 3 «Ресурсное обеспечение подпрограммы»:

а) в абзаце втором цифры «3 334 652» заменить цифрами «3 529 021», цифры «1 866 171» заменить цифрами «1 925 386», цифры «4 262» заменить цифрами «5 139», цифры «1 464 219» заменить цифрами «1 598 496»;

б) в абзаце третьем цифры «3 945 876» заменить цифрами «4 080 153», цифры «1 464 219» заменить цифрами «1 598 496»;

в) таблицу «Ресурсное обеспечение подпрограммы» изложить в следующей редакции:

Источники финансирования	Базовый вариант	Интенсивный вариант
ВСЕГО:	3 529 021	4 080 153
Федеральный бюджет	-	-
Государственный бюджет Республики Саха (Якутия)	1 925 386	2 470 037
бюджетные ассигнования	1 925 386	2 470 037
бюджетные кредиты		
Местные бюджеты	5 139	11 620
Внебюджетные источники	1 598 496	1 598 496
государственные гарантии	-	-
Инвестиционная надбавка	-	-

1.8. В приложении № 2 «Подпрограмма «Управление земельными ресурсами»:

1.8.1. В паспорте подпрограммы:

1.8.1.1. Строку 5 изложить в следующей редакции:

5.	Целевые индикаторы подпрограммы	Реализация подпрограммы должна обеспечить увеличение общей площади земельных участков, вовлеченных в хозяйственный оборот, в общей площади земельного фонда (без учета земель, находящихся в государственной собственности Российской Федерации) до 12,68% к 2019 году	Реализация подпрограммы должна обеспечить увеличение общей площади земельных участков, вовлеченных в хозяйственный оборот, в общей площади земельного фонда (без учета земель, находящихся в государственной собственности Российской Федерации) до 13,19% к 2019 году
----	---------------------------------	--	--

1.8.1.2. Строку 7 изложить в следующей редакции:

7.	Предельный объем средств на реализацию подпрограммы с разбивкой по годам	Всего – 1 074 208 тыс. рублей, в том числе: в 2012 году – 273 203 тыс. рублей; в 2013 году – 204 888 тыс. рублей; в 2014 году – 93 407 тыс. рублей; в 2015 году – 107 224 тыс. рублей; в 2016 году – 131 683 тыс. рублей; в 2017 году – 130 946 тыс. рублей; в 2018 году – 90 764 тыс. рублей; в 2019 году – 42 092 тыс. рублей.	Всего – 4 518 544 тыс. рублей, в том числе: в 2012 году – 582 925 тыс. рублей; в 2013 год – 669 012 тыс. рублей; в 2014 году – 556 161 тыс. рублей; в 2015 году – 537 258 тыс. рублей; в 2016 году – 557 808 тыс. рублей; в 2017 году – 798 594 тыс. рублей; в 2018 году – 464 036 тыс. рублей; в 2019 году – 442 750 тыс. рублей.
----	--	--	--

1.9. В разделе 2 «Цели, задачи и мероприятия подпрограммы»:

а) в абзаце шестьдесят восьмом слова «увеличение площади земельных участков, находящихся в собственности Республики Саха (Якутия), муниципальных образований, физических и юридических лиц» заменить словами «доля общей площади земельных участков, вовлеченных в хозяйственный оборот, в общей площади земельного фонда (без учета земель, находящихся в государственной собственности Российской Федерации)»;

б) в абзаце семьдесят третьем слова «увеличение количества населенных пунктов, на территории которых проведены работы по созданию и обновлению картографических материалов» заменить словами «доля населенных пунктов, обеспеченных картографическими материалами высокого разрешения (масштаба не мельче 1:5000), от общего количества населенных пунктов Республики Саха (Якутия)»;

в) в абзаце семьдесят пятом слова «увеличение количества городских (сельских) поселений и городских округов, обеспеченных схемами рационального использования земель поселений или городских округов» заменить словами «доля муниципальных образований (наследов), обеспеченных картографическими материалами масштаба не мельче 1:25000, от общего количества муниципальных образований (наследов Республики Саха (Якутия))»;

г) в абзаце семьдесят восьмом слова «увеличение количества улусов (районов) и городских округов, обеспеченных схемами природно-

сельскохозяйственного районирования земель» заменить словами «доля муниципальных районов и городских округов, обеспеченных картографическими материалами масштаба не мельче 1:25000, от общего количества Республики Саха (Якутия)».

д) в абзаце восемьдесят первом слова «увеличение площади населенных пунктов, на которых проведены комплексные кадастровые работы, для внесения сведений в государственный кадастр недвижимости» заменить словами «увеличение площади кадастровых кварталов, на которых проведены комплексные кадастровые работы, для внесения сведений в государственный кадастр недвижимости»;

1.9.1. В таблице 5 строку «Увеличение площади населенных пунктов, на которых проведены комплексные кадастровые работы, для внесения сведений в государственный кадастр недвижимости» изложить в следующей редакции:

«Увеличение площади кадастровых кварталов, на которых проведены комплексные кадастровые работы, для внесения сведений в государственный кадастр недвижимости».

1.9.2. Таблицу 5 изложить согласно приложению № 2 (форма 2) к настоящему Указу.

1.10. В разделе 3 «Ресурсное обеспечение подпрограммы»:

а) в абзаце втором цифры «1 201 373» заменить цифрами «1 074 208», цифры «1 195 267» заменить цифрами «1 067 718», цифры «6 106» заменить цифрами «6 490»;

б) в абзаце третьем цифры «4 520 697» заменить цифрами «4 518 544», цифры «4 458 064» заменить цифрами «4 564 014», цифры «62 633» заменить цифрами «62 530»;

в) таблицу 6 «Ресурсное обеспечение подпрограммы» изложить в следующей редакции:

Источники финансирования	Базовый вариант	Интенсивный вариант
ВСЕГО:	1 074 208	4 518 544
Федеральный бюджет	-	-
Государственный бюджет Республики Саха (Якутия)	1 067 718	4 456 014
бюджетные ассигнования	1 067 718	4 456 014
бюджетные кредиты		
Местные бюджеты	6 490	62 530
Внебюджетные источники	-	-
государственные гарантии	-	-
Инвестиционная надбавка	-	-

1.11. Приложения № 3,4,5,6 Программы изложить в редакции согласно приложениям № 3,4,5,6 к настоящему Указу.

2. Опубликовать настоящий Указ в официальных средствах массовой информации.

**Глава
Республики Саха (Якутия)**




Е.БОРИСОВ

г. Якутск

11 февраля 2017 года

№ 1742



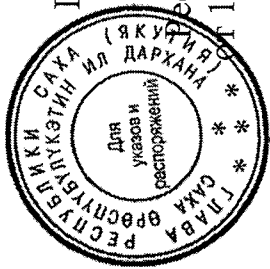
ПРИЛОЖЕНИЕ № 1

к Указу Главы
Республики Саха (Якутия)
от 11 февраля 2017 г. № 1742

СНИЖЕНИЕ
параметров Программы в случае возникновения финансового кризиса

№ п/п	Наименование мероприятия	Объем финансирования, тыс. рублей	
		Снижение на 15 % по базовому варианту	Снижение на 30 % по интенсивному варианту
1	Подпрограмма «Управление имуществом»		
Задача № 1.1 «Формирование, учет и мониторинг государственной и муниципальной собственности»			
1.1.	Мероприятие «Формирование собственности Республики Саха (Якутия) и муниципальной собственности на объекты капитального строительства и их части» в части проведения кадастровых работ на объекты недвижимости казны и муниципальных учреждений, находящихся в муниципальной собственности	275 841	343 228
Задача № 1.2 «Управление государственным имуществом»			
1.2.	Мероприятие «Обеспечение деятельности подведомственного государственного учреждения Республики Саха (Якутия) «По эксплуатации и содержанию административных зданий «Лена»	1 101 060	1 809 436
1.3.	Мероприятие «Проведение капитального, текущего ремонта и страхования административных зданий, находящихся в государственной собственности Республики Саха (Якутия)»	117 564	394 810
1.4.	Мероприятие «Совершенствование управления государственным имуществом Республики Саха (Якутия)»	8 140	12 670

Подпрограмма «Управление земельными ресурсами»		
Задача № 2.1 «Формирование республиканской и муниципальной собственности на землю»		
2.1. Мероприятие «Формирование собственности Республики Саха (Якутия) и муниципальных образований на земельные участки» в части проведения кадастровых работ на земельных участках, на которые у муниципальных образований возникает право собственности	275 697	911 243
Задача № 2.3 «Обеспечение рационального использования территорий поселений и картографическими материалами территорий населенных пунктов»		
2.2. Мероприятие «Создание картографической основы для совершенствования учета и контроля земельных ресурсов» в части создания и актуализации картографических материалов на территории Республики Саха (Якутия), в том числе создание и обновление топографических планов масштаба 1:500, 1:1000, 1:2000 на территории населенных пунктов	375 957	726 201
2.3. Мероприятие «Обеспечение рационального использования территорий поселений Республики Саха (Якутия)»	157 259	923 625
2.4. Мероприятие «Обеспечение (приобретение) недостающими картографическими материалами»	0	5 600
Задача № 2.4 «Повышение поступления средств от налога на землю и арендной платы за использование земельных участков в консолидированный бюджет»		
2.5. Мероприятие «Организация учета использования земель в Республике Саха (Якутия)» в части: - материально-технического обеспечения; - проведения обучения специалистов работе со специальным программным обеспечением для осуществления мониторинга использования земель; - обеспечения муниципальных образований программными средствами; - организации системы учета земель Республики Саха (Якутия)	36 552	213 099
ИТОГО:		2 348 070
		5 339 912



ПРИЛОЖЕНИЕ № 2

к Указу Главы
Республики Саха (Якутия)
от 11 февраля 2017 г. № 1742


Форма 1

**ОЦЕНКА
реализации подпрограммы по базовому и интенсивному вариантам**

Наименование подпрограммы	Наименование целевого индикатора	Единица измерения	Отчетный период			Текущий 2011 год	Результаты реализации подпрограммы	
			2008 год	2009 год	2010 год		Базовый вариант	Интенсивный вариант
Цель подпрограммы: совершенствование учета и формирование государственного и муниципального имущества, эффективное управление государственным имуществом	Объем доходов от управления государственным имуществом Республики Саха (Якутия)	Млн руб.	1 732,7	2 496,7	546,0	1 126,1	8 288	8 288
	Увеличение количества зарегистрированных прав государственной собственности Республики Саха (Якутия) на объекты	Единицы	955	928	1447 (602 рдп)	500	4 537	4 487

Задача № 2. «Управление государственным имуществом»	Увеличение количества пользователей информационной системы мониторинга объектов, находящихся в государственной собственности Республики Саха (Якутия)	Единицы						54	54
	Увеличение количества объектов имущества казны Республики Саха (Якутия), которые имеют стоимость	Единицы	0	0	0	0	0	450	2 067
	Объем доходов от сдачи в аренду государственного имущества, за исключением земельных участков	Млн рублей	138,0	110,1	132,6	100,0	14	13,5	14
	Сокращение количества субъектов государственного сектора экономики Республики Саха (Якутия)	Единицы	165	43	33	24	205	138	205
	Доля убыточных предприятий в общем количестве действующих субъектов государственного сектора экономики Республики Саха (Якутия)	%	18,8	18,7	23,7	22,9	19	19,8	19
	Доля объектов капитального строительства, на которые зарегистрированы права оперативного управления учреждений	%					100	100	100

	Доля объектов капитального строительства, на которые зарегистрированы права хозяйственного ведения предприятий	%				70	70
Задача № 3. «Обеспечение введения налога на имущество организаций и налога на имущество физических лиц исходя из кадастровой стоимости объектов»	Увеличение количества объектов капитального строительства, включенных в Перечень объектов недвижимости, налоговая база по которым исчисляется как кадастровая стоимость, для налога на имущество организаций	Единицы				0	195



ПРИЛОЖЕНИЕ № 2

к Указу Главы
республики Саха (Якутия)
от 11 февраля 2017 г. № 1742

Форма 2

ОЦЕНКА
реализации подпрограммы по базовому и интенсивному вариантам

Наименование подпрограммы	Наименование целевого индикатора	Единица измерения	отчетный период			Текущий 2011 год	Результаты реализации подпрограммы	
			2008 год	2009 год	2010 год		Базовый вариант	Интенсивный вариант
Цель подпрограммы: вовлечение в гражданский оборот земельных участков	Увеличение площади земельных участков, находящихся в собственности Республики Саха (Якутия), муниципальных образований, физических и юридических лиц	Тыс. га	466,8	472,4	513,6	515,6	655,7	750,5
	Доля общей площади земельных участков, вовлеченных в хозяйственный оборот, в общей площади земельного фонда (без учета земель, находящихся в	%				1,01	12,68	13,19

Задача № 3 «Обеспечение рационального использования территорий поселений и картографическими материалами населенных пунктов»	Увеличение количества городских (сельских) поселений и городских округов, обеспеченных схемами рационального использования земель поселений или городских округов	Единицы	108	73	82	35	158
	Доля муниципальных образований (населенных пунктов), обеспеченных картографическими материалами масштаба не мельче 1:25000, от общего количества муниципальных образований (населенных пунктов) Республики Саха (Якутия)	%				67,9	80
	Увеличение количества улусов (районов) и городских округов, обеспеченных схемами природно-сельскохозяйственного районирования земель	Единицы	6	7	4	12	28
	Доля муниципальных районов и городских округов, обеспеченных картографическими материалами масштаба не мельче 1:25000, от общего количества Республики Саха (Якутия)					52,8	70
	Увеличение количества сельскохозяйственных организаций и крестьянских (фермерских) хозяйств в улусах, ориентированных на сельскохозяйственное производство, и родовых общин, на земельных участках которых проведены кадастровые работы	Единицы	758	297	659	1643	2192

Задача № 4 «Повышение поступления средств от налога на землю и арендной платы за использование земельных участков в консолидированный бюджет»	Увеличение земельного налога и арендной платы за использование земельных участков	В процентах к 2011 году				34	105
---	---	-------------------------	--	--	--	----	-----



ПРИЛОЖЕНИЕ № 4
к Указу Главы
Республики Саха (Якутия)
от 11 февраля 2017 г. № 1742

Форма 1

Система программных мероприятий государственной программы Республики Саха (Якутия) "Управление собственностью на 2012-2019 годы"
по базовому варианту реализации Программы

Наименование мероприятия	государственный бюджет Республики Саха (Якутия)						Внебюджетные средства		Инициальная надбавка
	Всего	Федеральный бюджет	Всего	Бюджетные ассигнования	Бюджетные кредиты	Местные бюджеты	Всего	В том числе государственные гарантии	
1	2	3	4	5	6	7	8	9	10
ВСЕГО:									
2012 год	5 592 888	0	3 982 763	3 982 763	0	11 629	1 598 496	0	0
2013 год	799 401	0	656 501	656 501	0	1 539	141 361	0	0
2014 год	744 280	0	593 686	593 686	0	3 134	147 460	0	0
2015 год	614 080	0	450 351	450 351	0	1 200	162 529	0	0
2016 год	620 562	0	465 873	465 873	0	840	153 849	0	0
2017 год	632 955	0	460 645	460 645	0	1 388	170 922	0	0
2018 год	766 850	0	496 911	496 911	0	1 436	268 503	0	0
2019 год	736 698	0	429 398	429 398	0	921	306 379	0	0
	678 062	0	429 398	429 398	0	1 171	247 493	0	0
Управление Программой									
2012 год	989 660	0	989 660	989 660	0	0	0	0	0
2013 год	104 958	0	104 958	104 958	0	0	0	0	0
2014 год	123 737	0	123 737	123 737	0	0	0	0	0
2015 год	129 756	0	129 756	129 756	0	0	0	0	0
2016 год	128 982	0	128 982	128 982	0	0	0	0	0
2017 год	127 276	0	127 276	127 276	0	0	0	0	0
2018 год	124 984	0	124 984	124 984	0	0	0	0	0
2019 год	124 984	0	124 984	124 984	0	0	0	0	0
Подпрограмма № 1. "Управление имуществом"									
2012 год	3 529 021	0	1 925 386	1 925 386	0	5 139	1 598 496	0	0
2013 год	421 240	0	279 492	279 492	0	387	141 361	0	0
2014 год	415 656	0	267 528	267 528	0	668	147 460	0	0
2015 год	390 917	0	227 529	227 529	0	859	162 529	0	0
2016 год	384 356	0	229 992	229 992	0	515	153 849	0	0
2017 год	373 995	0	202 240	202 240	0	833	170 922	0	0
2018 год	510 921	0	241 541	241 541	0	877	268 503	0	0
2019 год	520 951	0	214 072	214 072	0	500	306 379	0	0

2019 год	510 986	0	262 993	262 993	0	500	247 493	0	0
Задача № 1.1. "Формирование, учет и мониторинг государственной и муниципальной собственности"	354 807	0	349 668	349 668	0	5 139	0	0	0
2012 год	69 960	0	69 573	69 573	0	387	0	0	0
2013 год	68 511	0	67 843	67 843	0	668	0	0	0
2014 год	40 282	0	39 423	39 423	0	859	0	0	0
2015 год	40 818	0	40 303	40 303	0	515	0	0	0
2016 год	44 771	0	43 938	43 938	0	833	0	0	0
2017 год	46 565	0	45 688	45 688	0	877	0	0	0
2018 год	22 200	0	21 700	21 700	0	500	0	0	0
2019 год	21 700	0	21 200	21 200	0	500	0	0	0
Мероприятие № 1. "Формирование собственности Республики Саха (Якутия) и муниципальной собственности на объекты капитального строительства и их части"	324 519	0	319 380	319 380	0	5 139	0	0	0
2012 год	64 410		64 023	64 023		387			
2013 год	67 511		66 843	66 843		668			
2014 год	39 282		38 423	38 423		859			
2015 год	39 818		39 303	39 303		515			
2016 год	37 883		37 050	37 050		833			
2017 год	34 615		33 738	33 738		877			
2018 год	20 500		20 000	20 000		500			
2019 год	20 500		20 000	20 000		500			
Мероприятие № 2. "Учет государственного имущества и мониторинг государственной и муниципальной собственности"	30 288	0	30 288	30 288	0	0	0	0	0
2012 год	5 550		5 550	5 550					
2013 год	1 000		1 000	1 000					
2014 год	1 000		1 000	1 000					
2015 год	1 000		1 000	1 000					
2016 год	6 888		6 888	6 888					
2017 год	11 950		11 950	11 950					
2018 год	1 700		1 700	1 700					
2019 год	1 200		1 200	1 200					
Задача № 1.2. "Управление государственным имуществом"	3 120 489	0	1 521 993	1 521 993	0	0	1 598 496	0	0
2012 год	351 280	0	209 919	209 919	0	0	141 361	0	0
2013 год	347 145	0	199 685	199 685	0	0	147 460	0	0
2014 год	350 635	0	188 106	188 106	0	0	162 529	0	0
2015 год	343 538	0	189 689	189 689	0	0	153 849	0	0
2016 год	329 224	0	158 302	158 302	0	0	170 922	0	0
2017 год	448 347	0	179 843	179 843	0	0	268 503	0	0
2018 год	484 406	0	178 027	178 027	0	0	306 379	0	0
2019 год	465 914	0	218 421	218 421	0	0	247 493	0	0
Мероприятие № 1. "Осуществление прав и обязанностей собственника государственного имущества"	78 742	0	78 742	78 742	0	0	0	0	0

2012 год	96 672	0	96 422	96 422	0	250	0	0	0	0
2013 год	74 923	0	73 907	73 907	0	1 016	0	0	0	0
2014 год	32 946	0	32 605	32 605	0	341	0	0	0	0
2015 год	32 704	0	32 379	32 379	0	325	0	0	0	0
2016 год	25 045	0	24 490	24 490	0	555	0	0	0	0
2017 год	36 617	0	36 130	36 130	0	487	0	0	0	0
2018 год	12 721	0	12 403	12 403	0	318	0	0	0	0
2019 год	12 721	0	12 403	12 403	0	318	0	0	0	0
Мероприятие № 1. "Формирование собственности Республики Саха (Якутия) и муниципальных образований на земельные участки"	324 349	0	320 739	320 739	0	3 610	0	0	0	0
2012 год	96 672		96 422	96 422		250				
2013 год	74 923		73 907	73 907		1 016				
2014 год	32 946		32 605	32 605		341				
2015 год	32 704		32 379	32 379		325				
2016 год	25 045		24 490	24 490		555				
2017 год	36 617		36 130	36 130		487				
2018 год	12 721		12 403	12 403		318				
2019 год	12 721		12 403	12 403		318				
Мероприятие № 2. "Учет земельных участков, находящихся в собственности Республики Саха (Якутия)"	0	0	0	0	0	0	0	0	0	0
2012 год	0		0	0						
2013 год	0		0	0						
2014 год	0		0	0						
2015 год	0		0	0						
2016 год	0		0	0						
2017 год	0		0	0						
2018 год	0		0	0						
2019 год	0		0	0						
Задача № 2. "Эффективное управление, владение, пользование и распоряжение земельными участками"	9 972	0	9 972	9 972	0	0	0	0	0	0
2012 год	1 560	0	1 560	1 560	0	0	0	0	0	0
2013 год	1 380	0	1 380	1 380	0	0	0	0	0	0
2014 год	426	0	426	426	0	0	0	0	0	0
2015 год	433	0	433	433	0	0	0	0	0	0
2016 год	3 409	0	3 409	3 409	0	0	0	0	0	0
2017 год	588	0	588	588	0	0	0	0	0	0
2018 год	1 088	0	1 088	1 088	0	0	0	0	0	0
2019 год	1 088	0	1 088	1 088	0	0	0	0	0	0
Мероприятие № 1. "Исполнение государственных функций по управлению и распоряжению земельными участками"	1 500	0	1 500	1 500	0	0	0	0	0	0
2012 год	0		0	0						
2013 год	0		0	0						
2014 год	0		0	0						

**Система программных мероприятий государственной программы Республики Саха (Якутия) "Управление собственностью на 2012-2019 годы"
по интенсивному варианту реализации Программы**

Наименование мероприятия	Всего	Федеральный бюджет	Наименование мероприятий			Местные бюджеты	Внебюджетные средства		Инвестиционная надбавка
			Всего	Бюджетные ассигнования	Бюджетные кредиты		Всего	в том числе государственные гарантии	
1	2	3	4	5	6	7	8	9	10
ВСЕГО:									
2012 год	9 591 109	0	7 918 463	7 918 463	0	74 150	1 598 496	0	0
2013 год	1 160 565	0	1 006 638	1 006 638	0	12 566	141 361	0	0
2014 год	1 261 407	0	1 100 880	1 100 880	0	13 067	147 460	0	0
2015 год	1 143 078	0	969 945	969 945	0	10 604	162 529	0	0
2016 год	1 128 735	0	964 935	964 935	0	9 951	153 849	0	0
2017 год	1 170 001	0	987 713	987 713	0	11 366	170 922	0	0
2018 год	1 464 490	0	1 184 621	1 184 621	0	11 366	268 503	0	0
2019 год	1 171 484	0	862 490	862 490	0	2 615	306 379	0	0
	1 091 349	0	841 241	841 241	0	2 615	247 493	0	0
Управление Программой									
2012 год	992 412	0	992 412	992 412	0	0	0	0	0
2013 год	104 958	0	104 958	104 958	0	0	0	0	0
2014 год	123 737	0	123 737	123 737	0	0	0	0	0
2015 год	129 756	0	129 756	129 756	0	0	0	0	0
2016 год	128 982	0	128 982	128 982	0	0	0	0	0
2017 год	127 276	0	127 276	127 276	0	0	0	0	0
2018 год	125 901	0	125 901	125 901	0	0	0	0	0
2019 год	125 901	0	125 901	125 901	0	0	0	0	0
Подпрограмма № 1. "Управление имуществом"									
2012 год	4 080 153	0	2 470 037	2 470 037	0	11 620	1 598 496	0	0
2013 год	472 682	0	329 973	329 973	0	1 348	141 361	0	0
2014 год	468 658	0	318 546	318 546	0	2 652	147 460	0	0
2015 год	457 161	0	292 977	292 977	0	1 655	162 529	0	0
2016 год	462 495	0	306 991	306 991	0	1 655	153 849	0	0
2017 год	484 917	0	312 340	312 340	0	1 655	170 922	0	0
2018 год	629 995	0	359 837	359 837	0	1 655	268 503	0	0
2019 год	581 547	0	274 668	274 668	0	500	306 379	0	0
	522 698	0	274 705	274 705	0	500	247 493	0	0
Задача № 1.1. "Формирование, учет и мониторинг государственной и муниципальной собственности"									
2012 год	527 885	0	509 143	509 143	0	18 742	0	0	0
2013 год	101 954	0	100 606	100 606	0	1 348	0	0	0
2019 год	94 697	0	92 045	92 045	0	2 652	0	0	0

тыс. рублей

Наименование мероприятия	Всего	Федеральный бюджет	Наименование мероприятия			Местные бюджеты	Внебюджетные средства		Инвестиционная надбавка
			Всего	Бюджетные ассигнования	Бюджетные кредиты		Всего	в том числе государственные гарантии	
I	2	3	4	5	6	7	8	9	10
2014 год	65 606	0	63 951	63 951	0	1 655	0	0	0
2015 год	68 435	0	66 780	66 780	0	1 655	0	0	0
2016 год	73 833	0	72 178	72 178	0	1 655	0	0	0
2017 год	78 080	0	69 303	69 303	0	8 777	0	0	0
2018 год	23 140	0	22 640	22 640	0	500	0	0	0
2019 год	22 140	0	21 640	21 640	0	500	0	0	0
Мероприятие № 1. "Формирование собственности Республики Саха (Якутия) и муниципальной собственности на объекты капитального строительства и их части"	490 325	0	471 583	471 583	0	18 742	0	0	0
2012 год	97 274		95 926	95 926		1 348			
2013 год	90 017		87 365	87 365		2 652			
2014 год	60 926		59 271	59 271		1 655			
2015 год	63 755		62 100	62 100		1 655			
2016 год	65 153		63 498	63 498		1 655			
2017 год	72 200		63 423	63 423		8 777			
2018 год	20 500		20 000	20 000		500			
2019 год	20 500		20 000	20 000		500			
Мероприятие № 2. "Учет государственного имущества и мониторинг государственной и муниципальной собственности"	37 560	0	37 560	37 560	0	0	0	0	0
2012 год	4 680		4 680	4 680					
2013 год	4 680		4 680	4 680					
2014 год	4 680		4 680	4 680					
2015 год	4 680		4 680	4 680					
2016 год	8 680		8 680	8 680					
2017 год	5 880		5 880	5 880					
2018 год	2 640		2 640	2 640					
2019 год	1 640		1 640	1 640					
Задача № 1.2. "Управление государственным имуществом"	3 497 794	0	1 899 298	1 899 298	0	0	1 598 496	0	0
2012 год	370 728	0	229 367	229 367	0	0	141 361	0	0
2013 год	373 961	0	226 501	226 501	0	0	147 460	0	0
2014 год	391 555	0	229 026	229 026	0	0	162 529	0	0
2015 год	394 060	0	240 211	240 211	0	0	153 849	0	0
2016 год	410 196	0	239 274	239 274	0	0	170 922	0	0
2017 год	514 572	0	246 069	246 069	0	0	268 503	0	0
2018 год	551 192	0	244 813	244 813	0	0	306 379	0	0
2019 год	491 530	0	244 037	244 037	0	0	247 493	0	0
Мероприятие № 1. "Осуществление прав и обязанностей собственника государственного имущества"	152 661	0	152 661	152 661	0	0	0	0	0

Наименование мероприятия	Всего	Федеральный бюджет	Наименование мероприятия			Местные бюджеты	Внебюджетные средства		Инвестиционная надбавка
			Всего	Бюджетные ассигнования	Бюджетные кредиты		Всего	в том числе государственные гарантии	
1	2	3	4	5	6	7	8	9	10
2012 год	17 340		17 340						
2013 год	16 254		16 254						
2014 год	16 640		16 640						
2015 год	19 577		19 577						
2016 год	21 499		21 499						
2017 год	22 213		22 213						
2018 год	19 457		19 457						
2019 год	19 681		19 681						
Мероприятие № 2. "Обеспечение деятельности подведомственного государственного бюджетного учреждения Республики Саха (Якутия) "По эксплуатации и содержанию административных зданий "Лена"	2 476 990	0	1 363 944	1 363 944	0	0	1 113 046	0	0
2012 год	231 780		121 560	121 560			110 220		
2013 год	274 678		164 258	164 258			110 420		
2014 год	304 841		174 181	174 181			130 660		
2015 год	313 121		181 066	181 066			132 055		
2016 год	325 475		175 784	175 784			149 691		
2017 год	337 365		182 365	182 365			155 000		
2018 год	342 365		182 365	182 365			160 000		
2019 год	347 365		182 365	182 365			165 000		
Мероприятие № 3. "Проведение капитального ремонта и страхования административных зданий, находящихся в государственной собственности Республики Саха (Якутия)"	850 043	0	364 593	364 593	0	0	485 450	0	0
2012 год	116 908		85 767	85 767			31 141		
2013 год	79 829		42 789	42 789			37 040		
2014 год	68 374		36 505	36 505			31 869		
2015 год	60 162		38 368	38 368			21 794		
2016 год	61 522		40 291	40 291			21 231		
2017 год	153 794		40 291	40 291			113 503		
2018 год	186 670		40 291	40 291			146 379		
2019 год	122 784		40 291	40 291			82 493		
Мероприятие № 4. "Совершенствование управления государственным имуществом Республики Саха (Якутия)"	18 100	0	18 100	18 100	0	0	0	0	0
2012 год	4 700		4 700	4 700					
2013 год	3 200		3 200	3 200					
2014 год	1 700		1 700	1 700					
2015 год	1 200		1 200	1 200					
2016 год	1 700		1 700	1 700					
2017 год	1 200		1 200	1 200					

Наименование мероприятия	Всего	Федеральный бюджет	Наименование мероприятия			Местные бюджеты	Внебюджетные средства		Инвестиционная надбавка
			Всего	Бюджетные ассигнования	Бюджетные кредиты		Всего	в том числе государственные гарантии	
1	2	3	4	5	6	7	8	9	10
2018 год	2 700		2 700	2 700					
2019 год	1 700		1 700	1 700					
Задача № 1.3. "Обеспечение введения налога на имущество организаций и налога на имущество физических лиц исходя из кадастровой стоимости объектов"	61 596	0	61 596	61 596	0	0	0	0	0
2012 год	0	0	0	0	0	0	0	0	0
2013 год	0	0	0	0	0	0	0	0	0
2014 год	0	0	0	0	0	0	0	0	0
2015 год	0	0	0	0	0	0	0	0	0
2016 год	888	0	888	888	0	0	0	0	0
2017 год	44 465	0	44 465	44 465	0	0	0	0	0
2018 год	7 215	0	7 215	7 215	0	0	0	0	0
2019 год	9 028	0	9 028	9 028	0	0	0	0	0
Мероприятие № 1. "Проведение работ по обследованию зданий (строений, сооружений) в целях уточнения и выявления объектов, соответствующих требованиям статьи 378.2 Налогового кодекса Российской Федерации, по их фактическому использованию"	18 796	0	18 796	18 796	0	0	0	0	0
2012 год	0	0	0	0	0				
2013 год	0	0	0	0	0				
2014 год	0	0	0	0	0				
2015 год	0	0	0	0	0				
2016 год	888	0	888	888	0				
2017 год	1 665	0	1 665	1 665	0				
2018 год	7 215	0	7 215	7 215	0				
2019 год	9 028	0	9 028	9 028	0				
Мероприятие № 2. "Организация проведения государственной кадастровой оценки (работы по определению кадастровой стоимости объектов капитального строительства всех форм собственности)"	42 800	0	42 800	42 800	0	0	0	0	0
2012 год	0	0	0	0					
2013 год	0	0	0	0					
2014 год	0	0	0	0					
2015 год	0	0	0	0					
2016 год	0	0	0	0					
2017 год	42 800	0	42 800	42 800	0				
2018 год	0	0	0	0					
2019 год	0	0	0	0					
Подпрограмма № 2. "Управление земельными ресурсами"	4 518 544	0	4 456 014	4 456 014	0	62 530	0	0	0


Наименование мероприятия	Всего	Федеральный бюджет	Наименование мероприятия			Местные бюджеты	Внебюджетные средства		Инвестиционная надбавка
			Всего	Бюджетные ассигнования	Бюджетные кредиты		Всего	в том числе государственные гарантии	
I	2	3	4	5	6	7	8	9	10
2012 год	582 925	0	571 707	571 707	0	11 218	0	0	0
2013 год	669 012	0	658 597	658 597	0	10 415	0	0	0
2014 год	556 161	0	547 212	547 212	0	8 949	0	0	0
2015 год	537 258	0	528 962	528 962	0	8 296	0	0	0
2016 год	557 808	0	548 097	548 097	0	9 711	0	0	0
2017 год	708 594	0	698 883	698 883	0	9 711	0	0	0
2018 год	464 036	0	461 921	461 921	0	2 115	0	0	0
2019 год	442 750	0	440 635	440 635	0	2 115	0	0	0
Задача № 2.1. "Формирование республиканской и муниципальной собственности на землю"	1 305 776	0	1 261 677	1 261 677	0	44 099	0	0	0
2012 год	244 168	0	237 852	237 852	0	6 316	0	0	0
2013 год	232 354	0	225 255	225 255	0	7 099	0	0	0
2014 год	189 201	0	182 201	182 201	0	7 000	0	0	0
2015 год	189 499	0	182 485	182 485	0	7 014	0	0	0
2016 год	211 556	0	203 539	203 539	0	8 017	0	0	0
2017 год	211 556	0	203 539	203 539	0	8 017	0	0	0
2018 год	13 721	0	13 403	13 403	0	318	0	0	0
2019 год.	13 721	0	13 403	13 403	0	318	0	0	0
Мероприятие № 1. "Формирование собственности Республики Саха (Якутия) и муниципальных образований на земельные участки"	1 301 776	0	1 257 677	1 257 677	0	44 099	0	0	0
2012 год	244 168		237 852	237 852		6 316			
2013 год	232 354		225 255	225 255		7 099			
2014 год	189 201		182 201	182 201		7 000			
2015 год	189 499		182 485	182 485		7 014			
2016 год	210 556		202 539	202 539		8 017			
2017 год	210 556		202 539	202 539		8 017			
2018 год	12 721		12 403	12 403		318			
2019 год	12 721		12 403	12 403		318			
Мероприятие № 2. "Учет земельных участков, находящихся в собственности Республики Саха (Якутия)"	4 000	0	4 000	4 000	0	0	0	0	0
2012 год	0		0	0					
2013 год	0		0	0					
2014 год	0		0	0					
2015 год	0		0	0					
2016 год	1 000		1 000	1 000					
2017 год	1 000		1 000	1 000					
2018 год	1 000		1 000	1 000					
2019 год	1 000		1 000	1 000					

Наименование мероприятия	Всего	Федеральный бюджет	Наименование мероприятия			Местные бюджеты	Внебюджетные средства		Инвестиционная надбавка
			Всего	Бюджетные ассигнования	Бюджетные кредиты		Всего	в том числе государственные гарантии	
1	2	3	4	5	6	7	8	9	10
Задача № 2.2. "Эффективное управление, владение, пользование и распоряжение земельными участками"	435 104	0	435 104	435 104	0	0	0	0	0
2012 год	1 560	0	1 560	1 560	0	0	0	0	0
2013 год	61 560	0	61 560	61 560	0	0	0	0	0
2014 год	61 810	0	61 810	61 810	0	0	0	0	0
2015 год	61 638	0	61 638	61 638	0	0	0	0	0
2016 год	62 137	0	62 137	62 137	0	0	0	0	0
2017 год	62 133	0	62 133	62 133	0	0	0	0	0
2018 год	62 133	0	62 133	62 133	0	0	0	0	0
2019 год	62 133	0	62 133	62 133	0	0	0	0	0
Мероприятие № 1. "Исполнение государственных функций по управлению и распоряжению земельными участками"	2 000	0	2 000	2 000	0	0	0	0	0
2012 год	0	0	0	0	0	0	0	0	0
2013 год	0	0	0	0	0	0	0	0	0
2014 год	0	0	0	0	0	0	0	0	0
2015 год	0	0	0	0	0	0	0	0	0
2016 год	500	0	500	500	0	0	0	0	0
2017 год	500	0	500	500	0	0	0	0	0
2018 год	500	0	500	500	0	0	0	0	0
2019 год	500	0	500	500	0	0	0	0	0
Мероприятие № 2. "Оценка земельных участков и публикация в средствах массовой информации в сфере земельных отношений"	9 130	0	9 130	9 130	0	0	0	0	0
2012 год	1 410	0	1 410	1 410	0	0	0	0	0
2013 год	1 360	0	1 360	1 360	0	0	0	0	0
2014 год	1 360	0	1 360	1 360	0	0	0	0	0
2015 год	1 360	0	1 360	1 360	0	0	0	0	0
2016 год	910	0	910	910	0	0	0	0	0
2017 год	910	0	910	910	0	0	0	0	0
2018 год	910	0	910	910	0	0	0	0	0
2019 год	910	0	910	910	0	0	0	0	0
Мероприятие № 3. "Проведение аттестации на соответствие квалификационным требованиям, предъявляемым к кадастровым инженерам"	3 974	0	3 974	3 974	0	0	0	0	0
2012 год	150	0	150	150	0	0	0	0	0
2013 год	200	0	200	200	0	0	0	0	0
2014 год	450	0	450	450	0	0	0	0	0
2015 год	278	0	278	278	0	0	0	0	0
2016 год	727	0	727	727	0	0	0	0	0

Наименование мероприятия	Всего	Федеральный бюджет	Наименование мероприятия			Местные бюджеты	Внебюджетные средства		Инвестиционная надбавка
			Всего	Бюджетные ассигнования	Бюджетные кредиты		Всего	в том числе государственные гарантии	
1	2	3	4	5	6	7	8	9	10
2017 год	723		723	723					
2018 год	723		723	723					
2019 год	723		723	723					
Мероприятие № 4. "Выкуп земельных участков"	420 000	0	420 000	420 000	0	0	0	0	0
2012 год	0		0	0					
2013 год	60 000		60 000	60 000					
2014 год	60 000		60 000	60 000					
2015 год	60 000		60 000	60 000					
2016 год	60 000		60 000	60 000					
2017 год	60 000		60 000	60 000					
2018 год	60 000		60 000	60 000					
2019 год	60 000		60 000	60 000					
Задача № 2.3. "Обеспечение рационального использования территорий поселений и картографическими материалами территорий населенных пунктов"	2 395 350	0	2 391 744	2 391 744	0	3 606	0	0	0
2012 год	213 299	0	212 764	212 764	0	535	0	0	0
2013 год	316 473	0	316 015	316 015	0	458	0	0	0
2014 год	269 370	0	269 121	269 121	0	249	0	0	0
2015 год	254 843	0	254 761	254 761	0	82	0	0	0
2016 год	258 835	0	258 316	258 316	0	519	0	0	0
2017 год	376 432	0	375 913	375 913	0	519	0	0	0
2018 год	362 902	0	362 280	362 280	0	622	0	0	0
2019 год	343 196	0	342 574	342 574	0	622	0	0	0
Мероприятие № 1. "Создание картографической основы для совершенствования учета и контроля земельных ресурсов"	1 037 430	0	1 037 430	1 037 430	0	0	0	0	0
2012 год	122 257		122 257	122 257					
2013 год	116 938		116 938	116 938					
2014 год	128 722		128 722	128 722					
2015 год	131 559		131 559	131 559					
2016 год	134 489		134 489	134 489					
2017 год	134 489		134 489	134 489					
2018 год	134 488		134 488	134 488					
2019 год	134 488		134 488	134 488					
Мероприятие № 2. "Архивация картографических материалов"	3 800	0	3 800	3 800	0	0	0	0	0
2012 год	2 350		2 350	2 350					
2013 год	850		850	850					
2014 год	600		600	600					

Наименование мероприятия	Всего	Федеральный бюджет	Наименование мероприятия			Местные бюджеты	Внебюджетные средства		Инвестиционная надбавка
			Всего	Бюджетные ассигнования	Бюджетные кредиты		Всего	в том числе государственные гарантии	
1	2	3	4	5	6	7	8	9	10
2015 год	0		0	0					
2016 год	0		0	0					
2017 год	0		0	0					
2018 год	0		0	0					
2019 год	0		0	0					
Мероприятие № 3. "Приобретение лицензии и модернизация аппаратно-программного комплекса для организации приема данных с ИСЗ"	22 350	0	22 350	22 350	0	0	0	0	0
2012 год	7 450		7 450	7 450					
2013 год	7 450		7 450	7 450					
2014 год	7 450		7 450	7 450					
2015 год	0		0	0					
2016 год	0		0	0					
2017 год	0		0	0					
2018 год	0		0	0					
2019 год	0		0	0					
Мероприятие № 4. "Обеспечение рационального использования территорий поселений Республики Саха (Якутия)"	1 319 464	0	1 316 064	1 316 064	0	3 400	0	0	0
2012 год	80 242		79 707	79 707		535			
2013 год	190 235		189 777	189 777		458			
2014 год	131 598		131 349	131 349		249			
2015 год	122 284		122 202	122 202		82			
2016 год	123 346		122 827	122 827		519			
2017 год	240 943		240 424	240 424		519			
2018 год	225 261		224 742	224 742		519			
2019 год	205 555		205 036	205 036		519			
Мероприятие № 5. "Проведение комплексных кадастровых работ"	4 306	0	4 100	4 100	0	206	0	0	0
2012 год	0		0	0		0			
2013 год	0		0	0		0			
2014 год	0		0	0		0			
2015 год	0		0	0		0			
2016 год	0		0	0		0			
2017 год	0		0	0		0			
2018 год	2 153	0	2 050	2 050	0	103			
2019 год	2 153	0	2 050	2 050	0	103			
Мероприятие № 6. "Обеспечение (приобретение) недостающими картографическими материалами"	8 000	0	8 000	8 000	0	0	0	0	0

Наименование мероприятия	Всего	Федеральный бюджет	Наименование мероприятия			Местные бюджеты	Внебюджетные средства		Инвестиционная надбавка
			Всего	Бюджетные ассигнования	Бюджетные кредиты		Всего	в том числе государственные гарантии	
I	2	3	4	5	6	7	8	9	10
2012 год	1 000		1 000	1 000					
2013 год	1 000		1 000	1 000					
2014 год	1 000		1 000	1 000					
2015 год	1 000		1 000	1 000					
2016 год	1 000		1 000	1 000					
2017 год	1 000		1 000	1 000					
2018 год	1 000		1 000	1 000					
2019 год	1 000		1 000	1 000					
Задача № 2.4. "Повышение поступления средств от налога на землю и арендной платы за использование земельных участков в консолидированный бюджет"	382 315	0	367 490	367 490	0	14 825	0	0	0
2012 год	123 899	0	119 532	119 532	0	4 367	0	0	0
2013 год	58 625	0	55 767	55 767	0	2 858	0	0	0
2014 год	35 780	0	34 080	34 080	0	1 700	0	0	0
2015 год	31 278	0	30 078	30 078	0	1 200	0	0	0
2016 год	25 280	0	24 105	24 105	0	1 175	0	0	0
2017 год	58 473	0	57 298	57 298	0	1 175	0	0	0
2018 год	25 280	0	24 105	24 105	0	1 175	0	0	0
2019 год	23 700	0	22 525	22 525	0	1 175	0	0	0
Мероприятие № 1. "Организация проведения государственной кадастровой оценки"	77 888	0	77 888	77 888	0	0	0	0	0
2012 год	34 773		34 773	34 773					
2013 год	1 264		1 264	1 264					
2014 год	0		0	0					
2015 год	7 078		7 078	7 078					
2016 год	0		0	0					
2017 год	34 773		34 773	34 773					
2018 год	0		0	0					
2019 год	0		0	0					
Мероприятие № 2. "Организация учета использования земель в Республике Саха (Якутия)"	304 427	0	289 602	289 602	0	14 825	0	0	0
2012 год	89 126		84 759	84 759		4 367			
2013 год	57 361		54 503	54 503		2 858			
2014 год	35 780		34 080	34 080		1 700			
2015 год	24 200		23 000	23 000		1 200			
2016 год	25 280		24 105	24 105		1 175			
2017 год	23 700		22 525	22 525		1 175			
2018 год	25 280		24 105	24 105		1 175			
2019 год	23 700		22 525	22 525		1 175			



ПРИЛОЖЕНИЕ № 5
к Указу Главы
Республики Саха (Якутия)
от 11 февраля 2017 г. № 1742

Форма 1

Система целевых индикаторов государственной программы Республики Саха (Якутия) "Управление собственностью на 2012-2019 годы"
в разрезе подпрограмм, включенных в состав Программы, по базовому варианту реализации Программы

№	Наименование программы/подпрограммы/индикатора	Единица измерения	Отчетный 2010 год	2011 год (оценка)	Значения показателей								
					Плановый период (в годах)								
1	2	3	4	5	6	7	8	9	10	11	12	13	
1.	Основная цель Программы: сбалансированное управление государственной собственностью, обеспечивающее в необходимых размерах реализацию государственных и муниципальных полномочий в соответствии с законодательством												
1.1.	Стратегическое направление № 1. Управление имуществом												
	Объем доходов от управления государственным имуществом Республики Саха (Якутия)	млн рублей	546	1126	1201	3650	2420	3270	3726	5994	8658	8288	
1.1.1.	Задача № 1. "Формирование, учет и мониторинг государственной и муниципальной собственности"												
	Увеличение количества зарегистрированных прав государственной собственности Республики Саха (Якутия) на объекты капитального строительства и их части	в единицах	602	500	1513	729	193	300	350	100	125	125	
	Увеличение количества республиканских объектов капитального строительства и их частей, на которые оформлены кадастровые паспорта	в единицах	219	145	2313	907	276						
	Увеличение количества муниципальных объектов капитального строительства и их частей, на которые оформлены кадастровые паспорта	в единицах	695	500	309	214	136						
	Увеличение количества объектов капитального строительства и их частей, поставленных на государственный кадастровый учет для государственной регистрации права собственности Республики Саха (Якутия)	в единицах						360	272	232	215	159	
	Увеличение количества объектов капитального строительства и их частей, поставленных на государственный кадастровый учет для государственной регистрации права собственности муниципальных образований	в единицах						200	358	389	222	222	
	Увеличение количества пользователей информационной системы мониторинга объектов, находящихся в государственной собственности Республики Саха (Якутия)	в единицах			19 (представители), 7 улусов	7 (улусы)	7 (улусы)	7 (улусы)	7 (улусы)				
	Увеличение количества объектов имущества казны Республики Саха (Якутия), которые имеют стоимость	в единицах			450								
1.1.2.	Задача № 2. "Управление государственным имуществом"												
	Объем доходов от сдачи в аренду государственного имущества, за исключением земельных участков	млн рублей	132,6	100,0	67,3	83,8	78,0	89,5	89,5	13,5	13,5	13,5	
	Сокращение количества субъектов государственного сектора экономики Республики Саха (Якутия)	в единицах	33	24	18	34	18	4	5	1	0	1	
	Доля убыточных предприятий в общем количестве действующих субъектов государственного сектора экономики Республики Саха (Якутия)	в %	23,7	22,9	22,0	19,6	19,8	19,8	19,8	19,8	19,8	19,8	
	Доля объектов капитального строительства, на которые зарегистрированы права оперативного управления учреждений	в %						58	75	80	85	100	
	Доля объектов капитального строительства, на которые зарегистрированы права хозяйственного ведения предприятий	в %						44	56	60	65	70	

1	2	3	4	5	6	7	8	9	10	11	12	13
1.1.3.	Задача № 3. "Обеспечение введения налога на имущество организаций и налога на имущество физических лиц исходя из кадастровой стоимости объектов"											
	Увеличение количества объектов капитального строительства, включенных в Перечень объектов недвижимости, налоговая база по которым исчисляется как кадастровая стоимость, для налога на имущество организаций	в единицах						0	0	24	45	0
1.2.	Стратегическое направление № 2. Управление земельными ресурсами											
	Увеличение площади земельных участков, находящихся в собственности Республики Саха (Якутия), муниципальных образований, физических и юридических лиц	в тыс. га (нарастающим итогом)	513,6	515,60	523,6	528,6	543,6	640,7	655,7			
	Доля общей площади земельных участков, вовлеченных в хозяйственный оборот, в общей площади земельного фонда (без учета земель, находящихся в государственной собственности Российской Федерации)	в %								12,07	12,37	12,68
1.2.1.	Задача № 1. "Формирование республиканской и муниципальной собственности на землю"											
	Увеличение количества земельных участков, поставленных на кадастровый учет для государственной регистрации права собственности Саха (Якутия)	в единицах	69	97	2197	880	486	517	272	529	121	121
	Увеличение количества земельных участков, поставленных на кадастровый учет для государственной регистрации права собственности муниципальных образований	в единицах	231	213	100	403	124	130	235	196	127	127
1.2.2.	Задача № 2. "Эффективное управление, владение, пользование и распоряжение земельными участками"											
	Увеличение поступления налога на землю и арендной платы за использование земельных участков в консолидированный бюджет	в % к предыдущему финансовому году			5	5	5	5	5	5	5	5
	Увеличение числа кадастровых инженеров	в единицах		50		15	13	11	9			
1.2.3.	Задача № 3. "Обеспечение рационального использования территорий поселений и картографическими материалами территорий населенных пунктов"											
	Увеличение количества населенных пунктов, на территории которых проведены работы по созданию и обновлению картографических материалов	в единицах	7	83	20	17	7	8	30			
	Доля населенных пунктов, обеспеченных картографическими материалами высокого разрешения (масштаба не мельче 1:5000), от общего количества населенных пунктов Республики Саха (Якутия)	в %								50	70	90
	Увеличение количества особо охраняемых территорий и объектов местного значения, на которые проведены кадастровые и землеустроительные работы	в единицах						0	66	0	0	0
	Увеличение количества городских (сельских) поселений и городских округов, обеспеченных схемами рационального использования земель поселений или городских округов	в единицах	73	82	13	22	0	0	0			
	Доля муниципальных образований (населен), обеспеченных картографическими материалами масштаба не мельче 1:25000, от общего количества муниципальных образований (населен) Республики Саха (Якутия)	в %								67,9	67,9	67,9
	Увеличение количества улусов (районов) и городских округов, обеспеченных схемами природно-сельскохозяйственного районирования земель	в единицах	5	4	1	2	0	0	0			

1	2	3	4	5	6	7	8	9	10	11	12	13
	Доля муниципальных районов и городских округов, обеспеченных картографическими материалами масштаба не мельче 1:25000, от общего количества муниципальных районов и городских округов Республики Саха (Якутия)	в %								52,8	52,8	52,8
	Увеличение количества сельскохозяйственных организаций и крестьянских (фермерских) хозяйств в улусах, ориентированных на сельскохозяйственное производство, и родовых общин, на земельных участках которых проведены кадастровые работы	в единицах	297	659	285	55		0	0	154	0	193
	Увеличение количества территорий традиционного проживания и традиционной хозяйственной деятельности коренных малочисленных народов Республики Саха (Якутия), на которые проведены землеустроительные работы	в единицах						0	47	0	0	0
	Увеличение площади кадастровых кварталов, на которых проведены комплексные кадастровые работы, для внесения сведений в государственный кадастр недвижимости	в тыс. га						0	0	10	10	10
1.2.4.	Задача № 4. "Повышение поступления средств от налога на землю и арендной платы за использование земельных участков в консолидированный бюджет"											
	Увеличение поступления налога на землю и арендной платы за использование земельных участков в консолидированный бюджет	в % к предыдущему финансовому году			5	5	5	5	5	5	5	5

№	Наименование программы/подпрограммы/индикатора	Единица измерения	Значения показателей										
			2010 год	2011 год (оценка)	Пятилетний период (в годах)							2018	2019
					2012	2013	2014	2015	2016	2017	2018		
1	2	3	4	5	6	7	8	9	10	11	12	13	
	Увеличение количества объектов капитального строительства, включенных в Перечень объектов недвижимости, налоговая база по которым исчисляется как кадастровая стоимость, для налога на имущество организаций	в единицах			0	24	45	195					
1.2.	Стратегическое направление № 2. "Управление земельными ресурсами"												
	Увеличение площади земельных участков, находящихся в собственности Республики Саха (Якутия), муниципальных образований, физических и юридических лиц	в тыс. га (нарастающим итогом)	513,6	515,6	630	661,5	694,6	729,3	750,5				
	Доля общей площади земельных участков, вовлеченных хозяйственный оборот, в общей площади земельного фонда (без учета земель, находящихся в государственной собственности Российской Федерации)	%								12,31	12,74	13,19	
1.2.1.	Задача №1. "Формирование республиканской и муниципальной собственности на землю"												
	Увеличение количества земельных участков, поставленных на кадастровый учет для государственной регистрации права собственности Республики Саха (Якутия)	в единицах	69	97	2761	1580	800	800	800	800	121	121	
	Увеличение количества земельных участков, поставленных на кадастровый учет для государственной регистрации права собственности муниципальных образований	в единицах	231	213	2626	2980	2947	2953	3375	3375	127	127	
1.2.2.	Задача № 2. "Эффективное управление, владение, пользование и распоряжение земельными участками"												
	Увеличение поступления налога на землю и арендной платы за использование земельных участков в консолидированный бюджет	в % к предыдущему финансовому году			7	20	20	10	10	10	10	10	
	Увеличение числа кадастровых инженеров	в единицах			50	48	45	43	40				
1.2.3.	Задача № 3. "Обеспечение рационального использования территорий поселений и картографическими материалами территорий населенных пунктов"												
	Увеличение количества населенных пунктов, на территории которых проведены работы по созданию и обновлению картографических материалов	в единицах	7	83	86	86	86	88	118				
	Доля населенных пунктов, обеспеченных картографическими материалами высокого разрешения (масштаба не мельче 1:5000), от общего количества населенных пунктов Республики Саха (Якутия)	в %								63	82	99	
	Увеличение количества особо охраняемых территорий и объектов местного значения, на которые проведены кадастровые и землеустроительные работы	в единицах								0	0	0	
	Увеличение количества городских (сельских) поселений и городских округов, обеспеченных схемами рационального использования земель поселений или городских округов	в единицах	73	82	30	39	32	23	17				
	Доля муниципальных образований (населенных пунктов), обеспеченных картографическими материалами масштаба не мельче 1:25000, от общего количества муниципальных образований (населенных пунктов) Республики Саха (Якутия)	в %								72	76	80	

№	Наименование программы/подпрограммы/индикатора	Единица измерения	2010 год	2011 год (оценка)	Значения показателей								
					Плановый период (в годах)								
					2012	2013	2014	2015	2016	2017	2018	2019	
1	2	3	4	5	6	7	8	9	10	11	12	13	
	Увеличение количества улусов (районов) и городских округов, обеспеченных схемами природно-сельскохозяйственного районирования земель	в единицах	5	4	2	7	5	3	2				
	Доля муниципальных районов и городских округов, обеспеченных картографическими материалами масштаба не мельче 1:25000, от общего количества муниципальных районов и городских округов Республики Саха (Якутия)	в %								58	64	70	
	Увеличение количества сельскохозяйственных организаций и крестьянских (фермерских) хозяйств в улусах, ориентированных на сельскохозяйственное производство, и родовых общин, на земельных участках которых проведены кадастровые работы	в единицах	297	659	285	219	143	105	121	121	121	121	
	Увеличение количества территорий традиционного проживания и традиционной хозяйственной деятельности коренных малочисленных народов Республики Саха (Якутия), на которые проведены землеустроительные работы	в единицах						0	47	0	0	0	
	Увеличение площади кадастровых кварталов, на которых проведены комплексные кадастровые работы, для внесения сведений в государственный кадастр недвижимости	в тыс. га						0	0	10	10	10	
1.2.4.	Задача № 4. "Повышение поступления средств от налога на землю и арендной платы за использование земельных участков в консолидированный бюджет"												
	Увеличение поступления налога на землю и арендной платы за использование земельных участков в консолидированный бюджет	в % к предыдущему финансовому году			7	20	20	10	10	10	10	10	



ПРИЛОЖЕНИЕ № 6
к Указу Главы
Республики Саха (Якутия)
от 11 февраля 2017 г. № 1742

Прогнозный план закупок
Наименование государственной программы Республики Саха (Якутия): государственная программа Республики Саха (Якутия) "Управление собственностью на 2012-2019 годы"
ГРБС:
1. Министерство имущественных и земельных отношений Республики Саха (Якутия)

№ п/п	Цель осуществления закупки	Источники финансирования (ФБ, ГБ, МБ, ВБ)	РС (ГРБС, ГБС)	за отчетный 2015 год (факт)	в т.ч. закупки	на текущий 2016 год (оценка)	в т.ч. закупки	Объем финансового обеспечения, тыс. рублей										
								на плановый период										
								на 2017 год (план)	на 2018 год (план)	на 2019 год (план)	в т.ч. закупки	в т.ч. закупки	в т.ч. закупки					
				331 069	329 789	512 914	511 335	428 420	388 545	388 486	437 158	437 099						
	Итого по государственной программе			14 348	13 093	14 749	13 589	12 999	12 999	12 999	12 999	12 999	12 999					
	Всего по Управлению Программой			1 750	1 750	1 750	1 750	1 500	1 500	1 500	1 500	1 500	1 500					
1	64.20	Услуги электросвязи	ГБ	ГРБС														
2	63.21	Услуги вспомогательные для сухопутного транспорта прочие	ГБ	ГРБС	6 353	5 213	6 313	5 213	4 813	4 813	4 813	4 813	4 813					
3	75.14	Услуги, обеспечивающие деятельность органов государственного управления	ГБ	ГРБС	271	271	311	311	311	311	311	311	311					
4	52.72	Услуги по ремонту бытовых электрических изделий	ГБ	ГРБС	150	150	150	150	150	150	150	150	150					
5	72.30	Услуги по обработке данных	ГБ	ГРБС	0	0	411	411	200	200	200	200	200					
6	72.50	Услуги по техническому обслуживанию и ремонту офисных машин и вычислительной техники	ГБ	ГРБС	182	182	75	75	86	86	86	86	86					
7	75.14	Услуги, обеспечивающие деятельность органов государственного управления	ГБ	ГРБС	130	130	200	200	200	200	200	200	200					
8	72.21	Обеспечение программного, компьютерные базы данных и услуги по их производству	ГБ	ГРБС	652	652	800	800	800	800	800	800	800					
9	72.22	Услуги по разработке и сопровождению заказного программного обеспечения, консультации и прочие услуги, связанные с использованием вычислительной техники	ГБ	ГРБС	543	543	150	150	150	150	150	150	150					
10	72.30	Услуги по обработке данных	ГБ	ГРБС	465	465	330	330	330	330	330	330	330					
11	74.12	Услуги в области бухгалтерского учета и аудита, счетоводства, консультации по вопросам налогообложения	ГБ	ГРБС	260	260	400	400	400	400	400	400	400					
12	75.14	Услуги, обеспечивающие деятельность органов государственного управления	ГБ	ГРБС	1 502	1 502	1 793	1 793	1 543	1 543	1 543	1 543	1 543					
13	52.48	Услуги по розничной торговле прочими непродовольственными товарами в специализированных магазинах	ГБ	ГРБС	285	170	289	230	289	230	289	230	289					
14	21.12	Бумага и картон	ГБ	ГРБС	400	400	500	500	450	450	450	450	450					
15	24.66	Продукты химические, не включенные в другие группировки, прочие	ГБ	ГРБС	1 003	1 003	600	600	976	976	976	976	976					

Управление программой

№ п/п	Цель осуществления закупки		Источники финансирования (ФБ, ГБ, МБ, ВБ)	РС (ГРБС, ПБС)	за отчетный 2015 год (факт)	в т.ч. закупка (оценка)	Объем финансового обеспечения, тыс. рублей					
	Наименование подпрограммы/мероприятия государственной программы	Ожидаемый результат (индикатор, показатель)					в т.ч. закупка (факт)	на текущий 2016 год	на плановый период			
									в т.ч. закупка (план)	на 2017 год	в т.ч. закупка	на 2018 год
26		учреждений; - доля объектов капитального строительства, на которые зарегистрированы права хозяйственного ведения предприятий;	ГБ	ГРБС	0	0	252	328	70	70	170	170
27			ГБ	ГРБС	5 268	5 268	4 120	5 262	5 639	5 639	8 808	8 808
28			ГБ	ПБС	521	521	378	395	413	413	430	430
29			ГБ	ПБС	56	56	24	60	63	63	65	65
30			ГБ	ПБС	274	274	806	477	481	481	484	484
31			ГБ	ПБС	0	0	363	188	195	195	202	202
32			ГБ	ПБС	134	134	0	0	0	0	0	0
33			ГБ	ПБС	1 358	1 358	3 721	1 997	2 071	2 071	2 141	2 141
34			ГБ	ПБС	294	294	0	0	0	0	0	0
35			ГБ	ПБС	1 661	1 661	1 734	1 803	1 872	1 872	1 940	1 940
36			ГБ	ПБС	252	252	0	0	0	0	0	0
37			ГБ	ПБС	0	0	568	590	612	612	633	633
38			ГБ	ПБС	26 427	26 427	36 929	31 063	34 907	34 907	39 156	39 156
39			ГБ	ПБС	20 181	20 181	27 804	20 928	19 311	19 311	20 936	20 936
40			ГБ	ПБС	1 575	1 575	2 365	1 422	1 557	1 557	1 690	1 690
41			ГБ	ПБС	4 576	4 576	2 712	328	341	341	2 028	2 028
42			ГБ	ПБС	0	0	0	1 850	0	0	0	0
43			ГБ	ПБС	2 256	2 256	1 711	950	985	985	1 018	1 018
44			ГБ	ПБС	0	0	2 784	77	2 644	2 644	82	82
45			ГБ	ПБС	776	776	1 463	771	805	805	839	839
46			ГБ	ПБС	196	196	205	214	222	222	229	229
47			ГБ	ПБС	330	330	367	381	395	395	410	410

№ п/п	Цель осуществления закупки	Наименование подпрограммы/ мероприятия государственной программы	Ожидаемый результат (индикатор, показатель)	Источник финансирования (ФБ, ГБ, ПБС, МБ, ВБ)	РС (ГРБС, ПБС)	за отчетный 2015 год (факт)	в т.ч. закупки	на текущий 2016 год (оценка)	в т.ч. закупки	Объем финансового обеспечения, тыс. рублей				
										на плановый период				
										на 2017 год (план)	в т.ч. закупки	на 2018 год (план)	в т.ч. закупки	на 2019 год (план)
48			Услуги по управлению эксплуатацией недвижимого имущества за вознаграждение или на договорной основе	ГБ	ПБС	19 584	19 584	34 720	34 720	20 985	21 761	21 761	22 501	22 501
49			Услуги по разработке и сопровождению заказного программного обеспечения, консультации и прочие услуги, связанные с использованием вычислительной техники	ГБ	ПБС	116	116	64	64	66	69	69	71	71
50			Услуги в области архитектуры, инженерно-технического проектирования и смежных областях	ГБ	ПБС	74	74	707	707	0	0	0	100	100
51			Услуги в области технических испытаний и исследований	ГБ	ПБС	0	0	0	0	0	0	0	0	0
52			Услуги по проведению исследований и обеспечению безопасности	ГБ	ПБС	3 695	3 695	16 416	16 416	6 055	6 279	6 279	6 492	6 492
53			Услуги по чистке и уборке помещений, оборудования и транспортных средств	ГБ	ПБС	362	362	603	603	308	320	320	330	330
54			Услуги по сбору и обработке прочих отходов	ГБ	ПБС	2 591	2 591	7 114	7 114	2 650	2 748	2 748	2 841	2 841
55			Стеклоблуда	ВБ	ПБС	186	186	363	363	380	397	397	414	414
56			Бумага и картон	ВБ	ПБС	21	21	24	24	22	23	23	24	24
57			Нефтепродукты	ВБ	ПБС	116	116	617	617	234	236	236	238	238
58			Котлы паровые и другие котлы паропроизводящие, кроме котлов водяных центрального отопления	ВБ	ПБС	0	0	526	526	273	283	283	293	293
59			Насосы и компрессоры	ВБ	ПБС	25	25	0	0	0	0	0	0	0
60			Оборудование полевно-транспортное	ВБ	ПБС	368	368	1 941	1 941	503	522	522	539	539
61			Оборудование общего назначения прочее, не включенное в другие группировки	ВБ	ПБС	205	205	0	0	0	0	0	0	0
62			Офисное оборудование и его части	ВБ	ПБС	2 405	2 405	2 532	2 532	2 635	2 738	2 738	2 840	2 840
63			Оборудование осветительное и лампы электрические	ВБ	ПБС	139	139	0	0	0	0	0	0	0
64			Электрооборудование прочее, не включенное в другие группировки, и части для него	ВБ	ПБС	0	0	559	559	580	602	602	622	622
65			Услуги по передаче электроэнергии	ВБ	ПБС	18 411	18 411	39 762	39 762	31 062	34 907	34 907	39 155	39 155
66			Пар и горячая вода (тепловая энергия), услуги по передаче и распределению пара и горячей воды (тепловой энергии)	ВБ	ПБС	11 064	11 064	32 335	32 335	21 824	17 984	17 984	19 492	19 492
67			Вода собранная и очищенная, услуги по распределению воды	ВБ	ПБС	1 469	1 469	3 679	3 679	2 013	2 204	2 204	2 392	2 392
68			Работы по разборке и сносу зданий; работы земляные	ВБ	ПБС	6 364	6 364	0	0	0	786	786	1 150	1 150
69			Работы общестроительные по возведению зданий и сооружений	ВБ	ПБС	8 925	8 925	10 961	10 961	15 109	556	556	3 770	3 770
70			Работы по устройству покрытий (крыш) зданий и сооружений	ВБ	ПБС	185	185	1 210	1 210	0	0	0	0	0
71			Работы электромонтажные	ВБ	ПБС	2 300	2 300	3 207	3 207	652	676	676	699	699

