



**ПРАВИТЕЛЬСТВО
РЕСПУБЛИКИ МОРДОВИЯ**

ПОСТАНОВЛЕНИЕ

от 22.04.2021

№ 176

г. Саранск

О внесении изменения в
Региональную программу снижения
доли населения с доходами ниже
прожиточного минимума

Правительство Республики Мордовия **п о с т а н о в л я е т** :

1. Внести в Региональную программу снижения доли населения с доходами ниже прожиточного минимума, утвержденную постановлением Правительства Республики Мордовия от 14 сентября 2020 г. № 535 «Об утверждении Региональной программы снижения доли населения с доходами ниже прожиточного минимума», изменение, изложив ее в следующей редакции:

**«Региональная программа
снижения доли населения с доходами ниже прожиточного минимума**

Паспорт
региональной программы снижения доли населения с доходами ниже
прожиточного минимума

**Наименование
Региональной
программы** Региональная программа снижения доли населения с
доходами ниже прожиточного минимума (далее -
Региональная программа)

**Координатор
Региональной** Министерство социальной защиты, труда и занятости
населения Республики Мордовия

программы

**Исполнители
Региональной
программы**

Министерство социальной защиты, труда и занятости населения Республики Мордовия;
Министерство экономики, торговли и предпринимательства Республики Мордовия;
Министерство финансов Республики Мордовия;
Министерство промышленности, науки и новых технологий Республики Мордовия;
Министерство образования Республики Мордовия;
Министерство сельского хозяйства и продовольствия Республики Мордовия;
Министерство культуры, национальной политики и архивного дела Республики Мордовия;
Министерство спорта и молодежной политики Республики Мордовия;
Министерство строительства, транспорта и дорожного хозяйства Республики Мордовия;
Министерство жилищно-коммунального хозяйства, энергетики и гражданской защиты населения Республики Мордовия;
Министерство информатизации и связи Республики Мордовия

**Цель
Региональной
программы**

обеспечение устойчивого роста реальных доходов граждан;
снижение в два раза уровня бедности в Республике Мордовия

**Задачи
Региональной
программы**

повышение уровня доходов граждан и превышение темпов роста доходов граждан, в т.ч. средней заработной платы, над темпом роста инфляции;
развитие системы социальной помощи нуждающимся гражданам;
развитие системы социального контракта;
организация социальной адаптации малоимущих граждан

**Срок
реализации
Региональной
программы**

2020 - 2030 годы

Этапы реализации Региональной программы	этапы не предусмотрены
Объемы и источники финансирования Региональной программы	<p>финансирование мероприятий Региональной программы осуществляется в рамках:</p> <p>Государственной программы «Развитие рынка труда и улучшения условий труда в Республике Мордовия»;</p> <p>Государственной программы Республики Мордовия «Развитие образования в Республике Мордовия»;</p> <p>Государственной программы Республики Мордовия «Развитие сельского хозяйства и регулирования рынков сельскохозяйственной продукции, сырья и продовольствия»;</p> <p>Государственной программы Республики Мордовия «Комплексное развитие сельских территорий»;</p> <p>Государственной программы Республики Мордовия «Социальная поддержка граждан»;</p> <p>Государственной программы Республики Мордовия «Развитие физической культуры и спорта»</p>
Ожидаемые конечные результаты реализации Региональной программы	<p>реализация мероприятий Региональной программы позволит построить эффективную систему по выводу граждан из сложной жизненной ситуации посредством обеспечения устойчивого роста реальных денежных доходов, повышения адресности социального обслуживания, содействия трудовой занятости, а также снизить уровень бедности в Республике Мордовия в два раза</p>

I. Общие положения

1. Региональная программа снижения доли населения с доходами ниже прожиточного минимума (далее – Региональная программа) подготовлена во исполнение Указа Президента Российской Федерации от 21 июля 2020 г. № 474 «О национальных целях развития Российской Федерации на период до 2030 года» и будет способствовать достижению целевого показателя «снижение уровня бедности в два раза по сравнению с показателем 2017 года» национальной цели развития Республики Мордовия на период до 2030 года «Сохранение населения, здоровья и благополучие людей» и целевого показателя «обеспечение темпа устойчивого роста доходов населения и уровня пенсионного обеспечения не ниже инфляции»

национальной цели развития Республики Мордовия на период до 2030 года «Достойный, эффективный труд и успешное предпринимательство».

2. Общее методическое руководство работой по реализации Региональной программы осуществляет Министерство труда и социальной защиты Российской Федерации.

Свод всей информации по показателям результативности работы, реализации Региональной программы осуществляет Межведомственная комиссия по реализации в Республике Мордовия пилотного проекта, направленного на достижение до 2024 года национальных целей социально-экономического развития по повышению реальных доходов граждан и снижению уровня бедности в два раза.

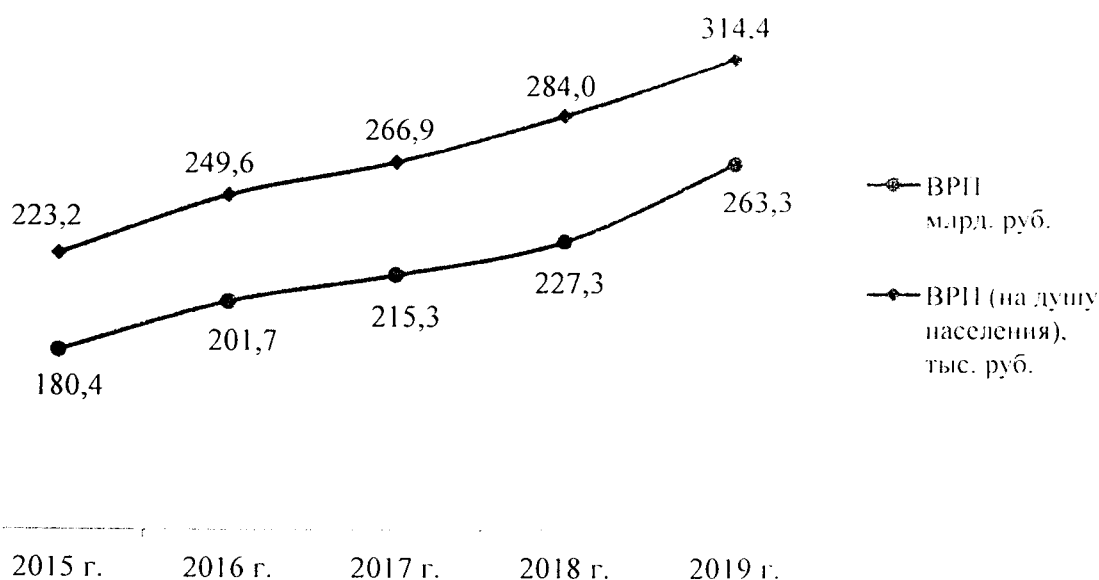
II. Анализ текущей ситуации

Ситуация с уровнем жизни населения в Республике Мордовия характеризуется следующими показателями.

1. Информация о социально-экономическом развитии Республики Мордовия

Социально-экономическая ситуация в республике характеризуется положительной динамикой в основных отраслях экономики. В 2019 году валовой региональный продукт составил 263,3 млрд. рублей – 102,4% к 2018 году в сопоставимых ценах. За период 2015 - 2019 годы реальный объем валового регионального продукта республики вырос на 10,6%. Рост объема валового регионального продукта на душу населения составил 54,8 процента.

Динамика валового регионального продукта в Республике Мордовия



За последние 5 лет отмечается увеличение поступлений налогов и сборов в консолидированный бюджет Республики Мордовия с 23486,5 млн. руб. в 2015 году до 28164,4 млн. руб. в 2019 году. Бюджетные доходы на душу населения выросли с 29 тыс. руб. в 2015 году до 35,4 тыс. руб. в 2019 году.

Дотации на выравнивание бюджетной обеспеченности республики за 2015 - 2019 годы уменьшились с 4331 млн. руб. в 2015 году до 2834,6 млн. руб. в 2019 году.

Объем инвестиций в основной капитал по полному кругу предприятий за счет всех источников финансирования за 2019 год составил 52189,3 млн. рублей – 94,8% к соответствующему периоду прошлого года в сопоставимых ценах, в том числе в расчете на 1 жителя – 65,8 тыс. рублей.

Основные фонды в экономике Республики Мордовия (по полной учетной стоимости; на конец 2018 года) составили 667,3 млрд. рублей.

По сравнению с 2015 годом индекс промышленного производства в Республике Мордовия вырос на 7,4%.

Объем отгруженных товаров собственного производства, выполненных работ и услуг собственными силами в 2019 году составил 231,4 млрд. рублей.

Валовая продукция сельского хозяйства во всех категориях хозяйств составила 72,2 млрд. рублей, что на 18,7 млрд. рублей больше уровня 2015 года.

Оборот розничной торговли составил 97,7 млрд. рублей, что на 19,8 млрд. рублей больше уровня 2015 года, в том числе на душу населения составил 123,3 тыс. рублей, что на 26,9 тыс. рублей выше уровня 2015 года.

В рамках федерального проекта «Поддержка занятости и повышение эффективности рынка труда для обеспечения роста производительности труда» национального проекта «Производительность труда и поддержка занятости» в Республике Мордовия реализуются мероприятия по переобучению, повышению квалификации работников предприятий в целях повышения эффективности рынка труда.

В реализации национального проекта в 2019 году приняли участие 27 предприятий республики, 24 из которых, участвовали в мероприятиях по переобучению своих работников, что позволило сохранить занятость и повысить свою квалификацию более 5000 работникам.

Кроме того, в 2019 году Республика Мордовия вошла в число 16 «пилотных» субъектов по участию в мероприятиях, направленных на повышение эффективности службы занятости населения, в рамках которых в 2019 году модернизированы 2 центра занятости в соответствии с Едиными требованиями к деятельности службы занятости, утвержденными приказом Минтруда России от 29 апреля 2019 г. № 302.

Внедрение Единых требований в деятельность центров занятости позволило создать современные «Кадровые центры» с применением

технологий «бережливого производства», оперативно реагирующих на изменения на рынке труда с учетом региональной специфики.

По оценке за 2019 год индекс производительности труда составил 103,3%, что на 1,5% больше уровня 2015 года.

В республике наблюдается неблагоприятная демографическая ситуация, связанная с сокращением численности постоянного населения, как за счет его естественной убыли, так и вследствие миграционного оттока.

По сравнению с 1970 годом, когда численность населения Мордовии была наибольшей (1 032,9 тыс. человек), к 2020 году число жителей республики сократилось на 242,7 тыс. человек. Особенно интенсивно этот процесс идет, начиная с 1997 года (сокращение на 6 - 11 тыс. человек в год).

По данным Мордовиястата, на 1 января 2020 г. численность постоянного населения республики составила 790,2 тыс. человек и уменьшилась только за 2019 год на 5,3 тыс. человек (или на 0,66%).

Компоненты изменения общей численности населения Республики Мордовия

Годы	Численность населения на 1 января	Изменения за год			Численность населения на 31 декабря	Общий прирост за год, процентов
		общий прирост	естественный прирост	миграционный прирост		
2014	812156	-3268	-3488	+220	808888	-0.40
2015	808888	-1435	-3528	+2093	807453	-0.18
2016	807453	1088	-3457	+4545	808541	0.13
2017	808541	-3485	-4008	+523	805056	-0.43
2018	805056	-9552	-4071	-5481	795504	-1.186
2019	795504	-5307	-4536	-771	790197	-0.66

С 1992 года в республике ежегодно фиксируется естественная убыль населения. Наибольшее ее значение отмечено с 1999 года по 2005 год. В последние пять лет естественная убыль населения составляет 3,5 - 4,0 тыс. человек.

Причинами естественной убыли населения республики являются невысокие показатели по рождаемости и смертности, превышающая рождаемость в 1,5 и более раз. Так, общий коэффициент рождаемости в Республике Мордовия за период с 1999 по 2013 год увеличился с 7,6 до 10,1 родившихся на 1000 населения, но так и не достиг среднего уровня по Российской Федерации, а в период с 2014 по 2019 год сократился с 10,0 до 7,5 родившихся на 1000 населения. В рейтинге регионов Приволжского федерального округа по уровню рождаемости Республика Мордовия занимает последнее место.

При этом коэффициент смертности постоянно превышает средне-российский уровень и имеет неустойчивую динамику (колеблется в пределах от 14 до 17 умерших на 1000 населения). Стоит отметить, что в 2017 -

2019 годах коэффициент смертности составил 13,5, 13,4 и 13,2 умерших на 1000 населения, что является самыми низкими значениями за последние 25 лет. Вместе с тем, уровень смертности в республике остается выше, чем в России.

В результате коэффициент естественной убыли населения в республике постоянно превышает показатели Приволжского федерального округа и Российской Федерации, но в последние годы имеет тенденцию к снижению (в 1999 году в Республике Мордовия превышение числа умерших над числом родившихся в расчете на 1000 жителей составило 7,8 человека, в 2019 году – 5,7 человека).

Родившиеся, умершие и естественный прирост населения Республики Мордовия

Годы	Всего, человек			На 1000 человек населения		
	родившихся	умерших	естественный прирост	родившихся	умерших	естественный прирост
2014	8133	11621	-3488	10.0	14.3	-4.3
2015	7867	11395	-3528	9.7	14.1	-4.4
2016	7933	11390	-3457	9.8	14.1	-4.3
2017	6860	10868	-4008	8.5	13.5	-5.0
2018	6652	10723	-4071	8.3	13.4	-5.1
2019	5948	10484	-4536	7.5	13.2	-5.7

На формирование численности населения республики оказывают влияние и миграционные процессы, происходящие как в пределах Российской Федерации (межрегиональная и внутривнутриреспубликанская миграция), так и с другими государствами (международная).

В период 2010 – 2013 гг. в республике наблюдалось отрицательное сальдо миграции населения. С 2014 – 2017 гг. отмечался миграционный прирост населения, основу которого составила международная миграция со странами ближнего зарубежья. Начиная с 2018 года, наблюдается миграционная убыль населения.

Несвойственное для демографической ситуации республики повышение коэффициента миграционного прироста в 2014 – 2017 гг. произошло в связи с большим потоком в Республику Мордовия граждан Украины, вынужденно покинувших территорию Украины и граждан, занятых на строительстве объектов к чемпионату мира по футболу 2018 года.

Миграционная убыль в республике формируется в основном за счет межрегионального обмена (между республикой и другими регионами России).

Московская, Нижегородская, Ленинградская, Рязанская, Ульяновская, Омская, Калининградская области, г. Москва и г. Санкт-Петербург остаются лидирующими территориями по привлечению мигрантов из нашей

республики. Вместе с тем с рядом регионов наблюдался миграционный прирост населения, в том числе с Республикой Коми, Мурманской областью, Свердловской областью, Ханты-Мансийским округом, Забайкальским краем и другие.

Величина и направление международной миграции в основном определяется характером обмена населением между республикой и странами ближнего зарубежья. В январе-ноябре 2019 года за счет мигрантов из стран ближнего зарубежья численность населения Республики Мордовия увеличилась на 1772 человека. Основу потока составляют мигранты из Таджикистана, Узбекистана и Туркмении.

Международная миграция со странами дальнего зарубежья в январе-ноябре 2019 года характеризовалась миграционным приростом населения, который составил 702 человека. Положительный миграционный обмен сложился с семнадцатью странами, в том числе с Индией, Иорданией, Сирией и др.).

Кроме того, анализ показателей, характеризующих миграционные потоки, показывает, что в республике прослеживается устойчивая тенденция оттока трудовых ресурсов в другие регионы.

Основными причинами миграционного оттока в республике по-прежнему остаются:

- низкий уровень заработной платы, способствующий выезду граждан для работы и последующего обустройства в другие регионы России;

- дисбаланс спроса и предложения на рынке труда;

- перемещение граждан в поисках работы (в том числе вахтовым методом);

- выезд молодежи на учебу в вузы других регионов с дальнейшим трудоустройством.

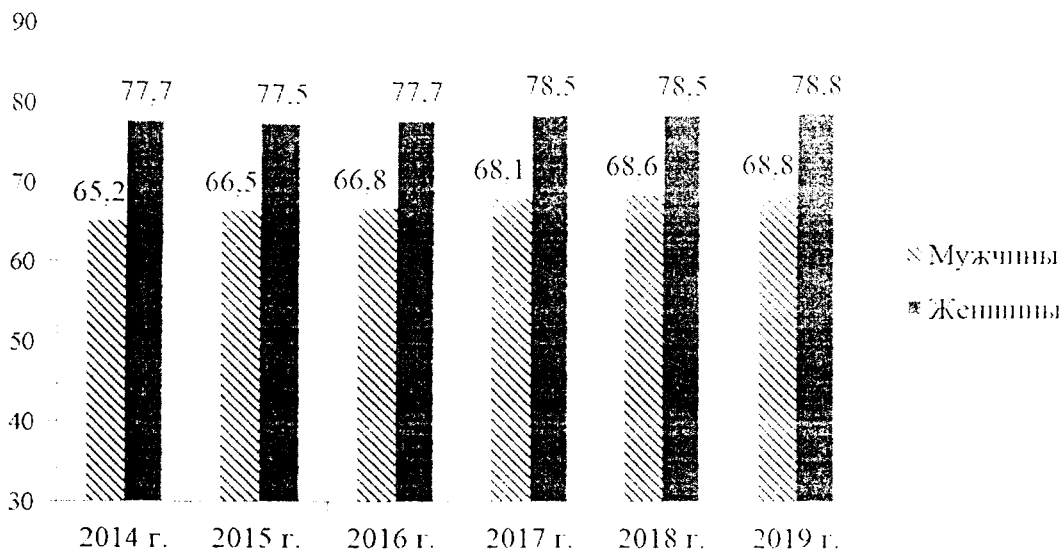
Падение рождаемости и рост смертности в 90-е годы неблагоприятно отразились на составе населения республики.

С 1996 года число лиц пенсионного возраста стало превышать число детей и подростков в возрасте до 16 лет. В республике, как и в целом по России, наблюдается демографическое старение населения.

Доля населения старше трудоспособного возраста на 1 января 2019 года составила 28,5%, увеличившись за год на 0,8 процентных пункта.

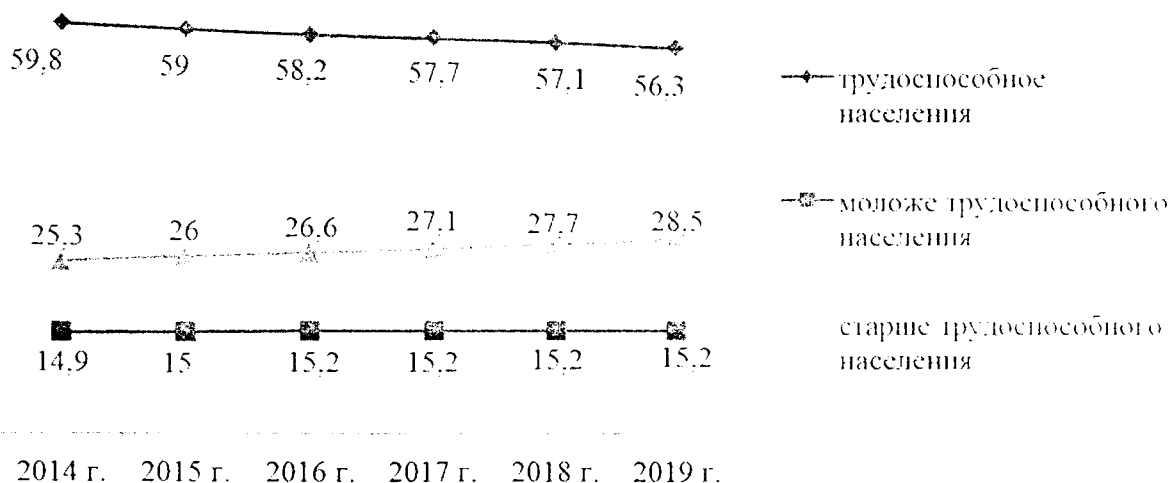
Ожидаемая продолжительность жизни имеет тенденции к росту. По итогам 2019 года ожидаемая продолжительность жизни для мужчин составила 68,8 лет, для женщин – 78,8 лет.

Ожидаемая продолжительность жизни при рождении, лет



В трудоспособном возрасте на 1 января 2019 года находилось 56,3% населения республики. С 2008 года в республике наблюдается постоянное уменьшение доли населения в рабочих возрастах.

Доля трудоспособного населения в общей численности населения, (%)



В результате снижения рождаемости и сокращения численности детей в республике отмечалось уменьшение показателя демографической нагрузки в целом до 2007 г.

В республике на начало 2019 г. общая нагрузка составляла 779 человек на 1000 лиц работающих возрастов, из них 270 - дети (0-15 лет) и 506 - лица старше трудоспособного возраста (мужчины 60 лет и старше, женщины 55 лет и старше). С 2007 г. коэффициент общей нагрузки увеличился на 34,3%.

причем нагрузка детьми возросла на 15,9%, а лицами пожилого возраста - на 46,2%.

Необходимо отметить, что показатель демографической нагрузки будет увеличиваться, поскольку численность трудоспособного населения будет снижаться. По данным прогноза Федеральной службы государственной статистики демографическая нагрузка в Мордовии на трудоспособное население к концу 2030 г. составит 833 человека, из них - детьми 232, пожилыми - 601.

Сложившаяся возрастная структура населения республики является тормозом естественного демографического воспроизводства населения. Уменьшение числа родившихся, увеличение смертности привели к дальнейшей деформации возрастной структуры населения республики.

Коэффициенты демографической нагрузки на трудоспособное население на 1 января

Годы	Все население			Городское население			Сельское население		
	На 1000 трудоспособного населения приходится лиц нетрудоспособного возраста	в том числе в возрасте		На 1000 трудоспособного населения приходится лиц нетрудоспособного возраста	в том числе в возрасте		На 1000 трудоспособного населения приходится лиц нетрудоспособного возраста	в том числе в возрасте	
		моложе трудоспособного	старше трудоспособного		моложе трудоспособного	старше трудоспособного		моложе трудоспособного	старше трудоспособного
ВПН-2010	608	232	376	579	235	344	653	225	428
2011	611	232	378	582	236	346	656	226	430
2012	627	236	392	601	241	361	670	228	442
2013	648	241	407	623	246	376	690	233	457
2014	672	248	424	645	254	391	715	240	476
2015	696	255	441	665	260	405	746	247	499
2016	717	260	456	683	266	417	774	250	524
2017	733	264	469	694	270	424	801	252	549
2018	750	266	484	708	273	435	827	253	574
2019	779	270	506	730	279	451	861	255	607

По данным Мордовиястата наблюдается тенденция снижения уровня занятости населения. Так, численность занятых граждан с 2015 года снизилась с 427,2 тыс. чел до 419,1 тыс. чел. в 2019 году. В 2015 году уровень занятости населения составлял 67,9%, за 2019 года - 60,8%.

По данным обследования населения по проблемам занятости, проводимого Росстатом, общая численность безработных граждан ежегодно

снижается с 18,9 тыс. человек в среднем за 2015 год до 18,5 тыс. человек в среднем за 2019 год (на 2,1%). При этом уровень общей безработицы на протяжении последних пяти лет остается неизменным и составляет 4,2 % от численности экономически активного населения.

В среднем 2019 года уровень общей безработицы составляет 4,2%, в РФ – 4,6%. В ПФО – 4,1%. По уровню общей безработицы Республика Мордовия находится на 30 месте среди регионов России и на 5 месте среди регионов ПФО.

Численность зарегистрированных безработных граждан остается стабильной, так, на 1 января 2020 г. в центрах занятости населения было зарегистрировано 3716 человек, что на 1,1% ниже соответствующей даты 2019 года (3759 чел.).

Учитывая динамику изменения численности населения в республике, прогнозируется снижение численности экономически активного населения. Так, численность экономически активного населения в 2019 году по сравнению с 2015 годом снизилась более чем на 8,5 тыс. человек и составила 437,6 тысяч человек.

Снижение численности рабочей силы влияет на уровень безработицы, увеличивая его при численности безработных на прежнем уровне.

Уровень зарегистрированной безработицы с 2015 по 2017 годы оставался неизменным и был равен 0,8%. С 2018 года составляет 0,9%.

Ежегодно в центры занятости населения республики работодателями заявляется около 70 тыс. вакансий:

- в 2015 году – 59,7 тыс. ед.;
- в 2016 году - 69,6 тыс. ед.;
- в 2017 году - 67,4 тыс. ед.;
- в 2018 году – 69,4 тыс. ед.;
- в 2019 году – 71,4 тыс. ед.

Из общего количества вакансий 80% заявлены по рабочим профессиям, в том числе около 60 % не требующие специального образования.

В течение 2019 года в центры занятости населения республики заявлено 71,4 тыс. вакансий, из них 54,5 тыс. ед. (76,4%) предназначалось для замещения рабочих профессий, 16,9 тыс. ед. (23,6%) для специалистов с высшим и средним профессиональным образованием.

Республиканский банк вакансий пополняется в основном за счет вакансий, заявленных в сфере обрабатывающего производства – 22,7%, государственного управления – 20,9%, сельского хозяйства – 14,2%, строительства и транспорта по 5,5%, оптовой и розничной торговли – 5,3%, здравоохранения и образования по 4,5%.

По уровню образования вакансии представлены следующим образом:

- 24017 ед. – со средним профессиональным образованием, что составляет 33,7 % от общего количества вакансий;
- 5930 ед. – с высшим профессиональным образованием (8,3%);
- 41403 ед. – не требующие специального образования (58,0%).

Среди профессий служащих преобладает спрос на специалистов высокой квалификации, имеющих опыт работы: инженер, инженер-электроник, инженер-технолог, врач, бухгалтер, воспитатель и другие.

Со средним профессиональным образованием в республике наиболее востребованными остаются ветеринарные врачи, фельдшеры, медицинские сестры, фармацевты, менеджеры.

Коэффициент напряженности (отношение численности незанятых граждан, зарегистрированных в службе занятости населения к заявленной работодателями потребности в работниках) в 2015 году составил 0.6, а с 2016 года остается неизменным и составляет 0.7.

Реализация мер, направленных на стабилизацию ситуации на рынке труда, получение гражданами новых профессий и специальностей, содействующих повышению их профессиональной мобильности и конкурентоспособности, ослабление дисбаланса профессионально-квалификационной структуры занятости, создание новых рабочих мест, будет способствовать снижению в прогнозном периоде общей численности безработных, рассчитанной по методологии МОТ.

По данным статистики за 2019 год среднемесячная номинальная начисленная заработная плата работников организаций, осуществляющих свою деятельность на территории Республики Мордовия, составила 28825,6 рублей, что составляет 107,9% к уровню 2018 года.

Среднемесячная номинальная начисленная заработная плата (по полному кругу организаций)

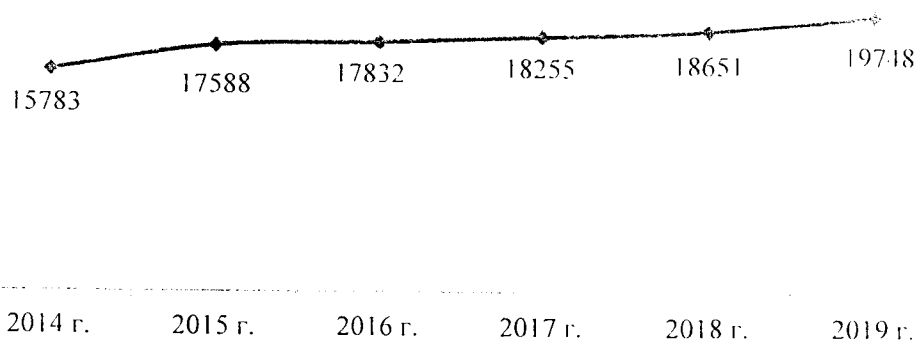
Вид экономической деятельности	руб.		
	2017 год (факт) по хоз.видам дея-ти	2018 год (факт) по чист. видам дея-ти	2019 год (факт) по чист. видам дея-ти
Среднемесячная заработная плата по Республике Мордовия	24 327,2	26 711,5	28 825,6
Сельское, лесное хозяйство, охота, рыболовство и рыбоводство	23 078,1	25 337,1	28 108,3
Добыча полезных ископаемых	24 835,0	22 531,7	29 953,9
Обрабатывающие производства	27 323,3	27 824,5	30 143,9
Обеспечение электрической энергией, газом и паром; кондиционирование воздуха	32 539,9	33 931,3	35 052,4
Водоснабжение; водоотведение, организация сбора и утилизации отходов, деятельность по ликвидации загрязнений	19 362,9	18 169,1	18 948,6
Строительство	21 365,7	24 203,5	26 564,4
Торговля оптовая и розничная ; ремонт автотранспортных средств, мотоциклов	18 441,6	21 267,7	24 149,6
Транспортировка и хранение	23 987,9	26 236,1	27 871,7
Деятельность гостиниц и предприятий общественного питания	12 722,3	15 487,3	19 804,9

Вид экономической деятельности	2017 год (факт) по хоз.видам дея-ти	2018 год (факт) по чист. видам дея-ти	2019 год (факт) по чист. видам дея-ти
Деятельность в области информации и связи	26 803,9	28 685,5	30 643,6
Деятельность финансовая и страховая	40 507,1	36 906,5	41 571,4
Деятельность по операциям с недвижимым имуществом	19 520,0	19 304,6	21 810,1
Деятельность профессиональная, научная и техническая	27 469,5	28 284,4	29 591,3
Деятельность административная и сопутствующие дополнительные услуги	15 128,4	19 491,9	19 194,6
Государственное управление и обеспечение военной безопасности; социальное обеспечение	28 765,6	37 712,5	38 824,6
Образование	19 893,4	22 082,0	23 676,2
Деятельность в области здравоохранения и социальных услуг	21 744,2	25 712,8	27 518,4
Деятельность в области культуры, спорта, организации досуга и развлечений	20 571,9	23 029,8	25 892,0
Предоставление прочих видов услуг	16 262,3	18 313,0	23 137,8

Среднедушевые денежные доходы населения Республики Мордовия по итогам 2019 года ниже, чем в ПФО и России и составили 19 748 рублей (ПФО – 28 268 руб., и РФ - 35 247 руб.).

Анализ динамики величины среднедушевых денежных доходов в период с 2014 года по 2019 год показывает закрепление положительной динамики их роста с 15783 руб. в 2014 году до 19 748 руб. в 2019 году.

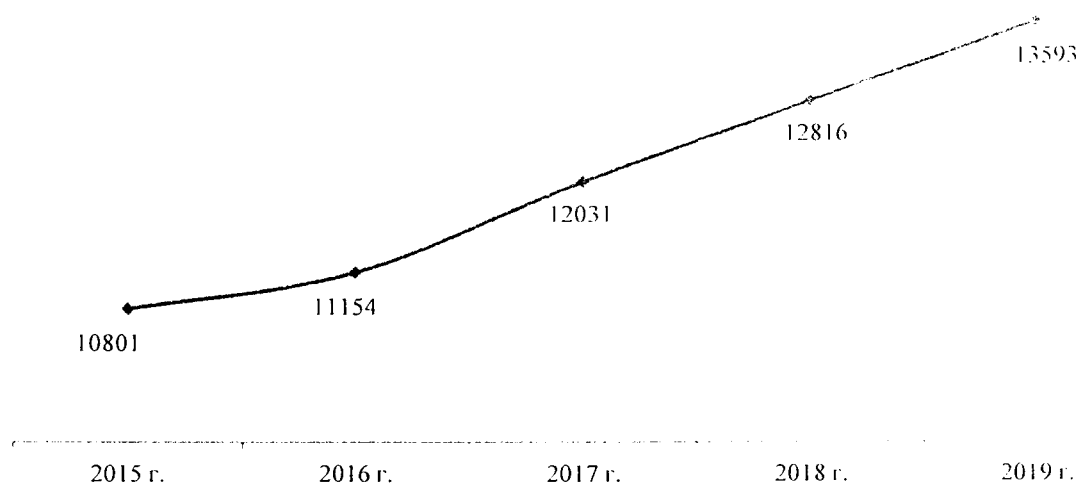
Динамика среднедушевых денежных доходов населения Республики Мордовия за период 2014 – 2019 гг. (руб.)



Наибольшее количество населения республики в 2019 году имели доходы от 14 до 27 тыс. рублей – 38,2 %.

Средний размер назначенных пенсий в республике на 1 января 2020 года составил 13593 рубля и увеличился за 5 лет на 39,8%.

**Динамика среднего размера назначенных пенсий
в Республике Мордовия за период с 2015 – 2019 гг. (руб.)**



В общей структуре денежных доходов населения преобладают доходы от оплаты труда.

Доля оплаты труда наемных работников в составе денежных доходов населения республики в 2015 - 2019 годах варьировалась от 50,3% (в 2015 году) до 56,5% (в 2019 году).

Существенную часть денежных доходов населения составляют социальные выплаты – 29,2% по итогам 2019 года. Доходы от предпринимательской деятельности – 9,8%, доходы от собственности – 3,1%, иные доходы, включая «скрытые» – 1,4%.

**Структура денежных доходов населения Республики Мордовия
за период с 2015 по 2019 гг.**

	в процентах				
	2015 год	2016 год	2017 Год	2018 год	2019 год
доходы от предпринимательской деятельности	11,7	11,2	9,9	10,0	9,8
оплата труда	50,3	51,9	52,5	56,2	56,5
социальные выплаты	26,9	28,0	29,8	29,4	29,2
доходы от собственности	2,7	3,0	3,1	2,9	3,1
иные доходы, включая «скрытые»	8,4	5,9	4,7	1,5	1,4

В связи с низкой стоимостью потребительской корзины величина прожиточного минимума в Республике Мордовия является одной из самых низких в Российской Федерации. Величина прожиточного минимума для разных социально – демографических групп имеет тенденцию ежегодного роста.

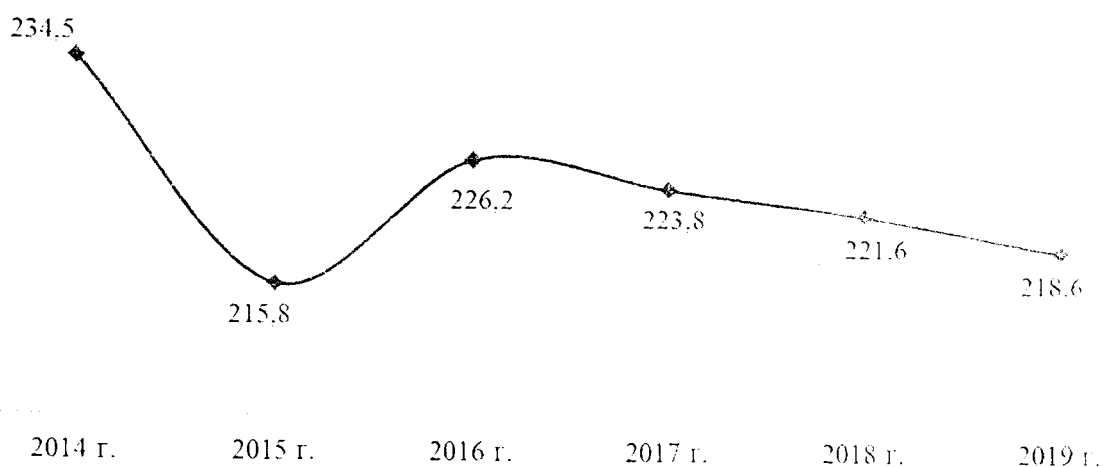
По итогам 2019 года среднегодовая величина прожиточного минимума на душу населения сложилась в размере 9104 рублей, что на 11,7% больше среднегодовой величины за 2015 год.

Динамика среднегодовой величины прожиточного минимума в Республике Мордовия за 2015 – 2019 гг.

Величина прожиточного минимума	рублей				
	2015 год	2016 год	2017 год	2018 год	2019 год
в среднем на душу населения	8149	7884	8157	8417	9104
трудоспособного населения	8747	8459	8759	9039	9825
пенсионеров	6690	6489	6716	6908	7527
детей	8271	8057	8407	8832	9357

Несмотря на рост доходов населения в Республике Мордовия, сложившейся уровень среднедушевых денежных доходов за 2019 год определяет низкое соотношение уровня среднедушевых денежных доходов с величиной прожиточного минимума 218,6% (в РФ – 323,7%).

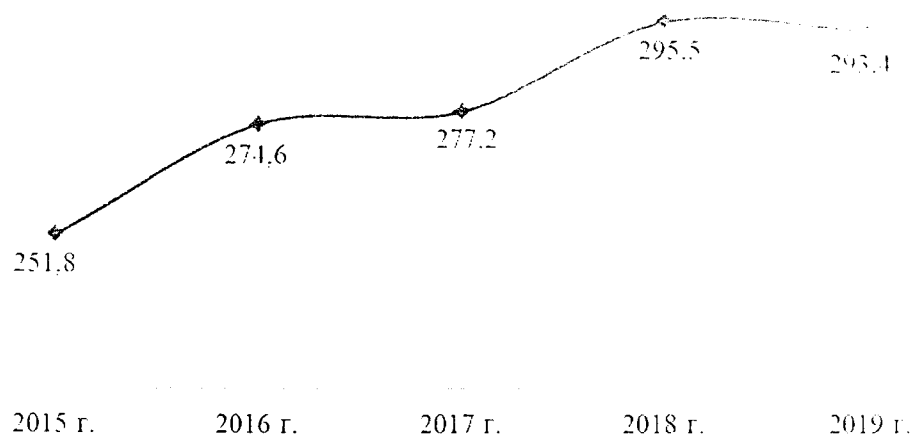
Динамика соотношения уровня среднедушевых денежных доходов с величиной прожиточного минимума в Республике Мордовия за 2014 - 2019 гг. (%)



Начиная с 2017 года, отмечается ежегодное снижение данного показателя. По сравнению с 2016 годом соотношение среднедушевых денежных доходов с величиной прожиточного минимума в Республике Мордовия снизилось в 2017 году на 2,4%, в 2019 году по отношению к 2018 году – снижение на 3%.

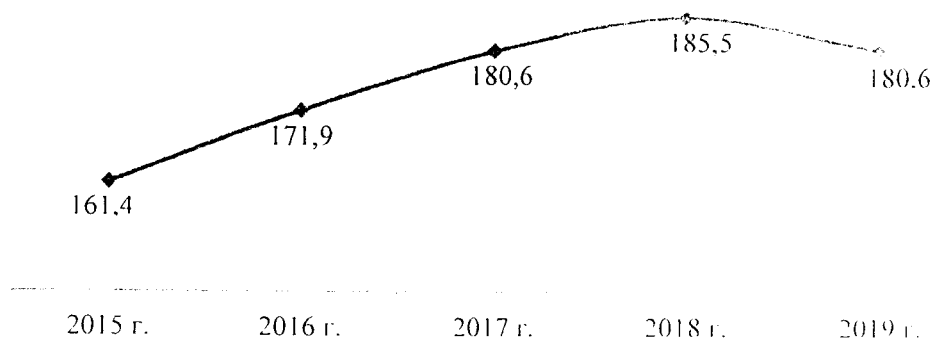
Процентное соотношение среднемесячной номинальной начисленной заработной платы с величиной прожиточного минимума трудоспособного населения за 2019 год в Республике Мордовия составило 293,4%. С 2015 г. по 2018 г. отмечалось увеличение данного соотношения. В 2019 г. по сравнению с 2018 годом произошло снижение на 2,1%.

Динамика соотношения среднемесячной начисленной заработной платы с величиной прожиточного минимума трудоспособного населения в Республике Мордовия за 2015 - 2019 гг. (%)



Процентное соотношение среднего размера назначенных пенсий с величиной прожиточного минимума пенсионера за 2019 год в Республике Мордовия составило 180,6%. С 2015 по 2018 годы отмечалось увеличение данного соотношения. В 2019 году произошло снижение на 4,9 процента по сравнению с 2018 годом.

Динамика соотношения среднего размера назначенных пенсий с величиной прожиточного минимума пенсионера в Республике Мордовия за 2015 - 2019 гг., (%)



Ситуация с просроченной задолженностью по выплате заработной платы работникам предприятий республики характеризуется относительной стабильностью.

По состоянию на 1 января 2020 г. задолженность перед работниками предприятий республики отсутствовала.

По состоянию на начало года просроченная задолженность по выплате заработной платы отмечалась в 2015 г. - 106, тыс. рублей перед 9 работниками, в 2017 г. – 8799 тыс. рублей перед 374 работниками, в 2019 г. – 361 тыс. рублей перед 31 работником. Весь объем просроченной задолженности образовывался в связи с отсутствием собственных средств предприятий республики.

Просроченная задолженность по выплате заработной плате отмечалась на предприятиях обрабатывающего производства и сферы образования.

Динамика просроченной задолженности по выплате заработной платы на предприятиях Республики Мордовия за 2015 – 2019 гг.

	на начало года: тысяч рублей					
	2015 г.	2016 г.	2017 г.	2018 г.	2019 г.	2020 г.
Всего	106	-	8799	-	361	-
в том числе по видам экономической деятельности:						
сельское хозяйство, охота и лесозаготовки	-	-	-	-	-	-
обрабатывающие производства	106	-	8799	-	-	-
производство и распределение электроэнергии, газа и воды	-	-	-	-	-	-
строительство	-	-	-	-	-	-
транспорт	-	-	-	-	-	-
управление недвижимым имуществом	-	-	-	-	-	-
научные исследования и разработки	-	-	-	-	-	-
образование	-	-	-	-	361	-
здравоохранение и предоставление социальных услуг	-	-	-	-	-	-

Состояние экономики региона напрямую влияет на уровень доходов граждан. Ключевую роль в доходах населения играет уровень заработной платы, в связи с чем, особое внимание должно быть уделено именно этому показателю.

2. Информация о ситуации с бедностью в Республике Мордовия

По предварительным данным статистики в 2019 году доля населения с денежными доходами ниже величины прожиточного минимума в

Республике Мордовия составляет 18% от общей численности населения республики или 143,2 тыс. человек.

За последние три года отмечается динамика снижения уровня бедности в республике (2016 г. – 18,5%, 2017 г. – 18,2%, 2018 г. – 17,8%).

В соответствии с методикой расчета, утвержденной Правительством Российской Федерации, к 2030 году в Республике Мордовия доля населения, имеющего среднедушевые доходы ниже величины прожиточного минимума, должна составить не более 9,1%.

Республика Мордовия вошла в число пилотных регионов по реализации мероприятий, направленных на повышение реальных доходов граждан, снижению уровня бедности в два раза до 2024 года.

В соответствии с мероприятиями, определенными приказом Минтруда России от 29 ноября 2018 г. № 748, в 2019 году проведена оценка реального уровня и структуры бедности в Республике Мордовия. Сформирован социальный паспорт семьи, предусматривающий персонализированную информацию о гражданах Республики Мордовия, состоянии их здоровья, трудоустройстве, уровне образования и размере получаемых доходов. Подготовлен реестр бедного населения.

В соответствии с реестром бедного населения численность малоимущих граждан составила 74695 человек, 9,38% от общей численности населения республики на 1 января 2019 г. Численность малоимущих семей составила 21752 ед., в их числе 7142 бедные семьи, 5222 семьи умеренно бедные, 9388 семей – очень бедные.

Наибольшая доля бедного населения отмечается в сельских поселениях 71,9%. Доля бедного населения, проживающих в городских поселениях составляет 28,1%.

Наибольшая доля бедных домохозяйств отмечена в Атюрьевском (17,1%), Дубенском (16,6%) и Ромодановском (16,4%) муниципальных районах. Наименьшая доля - в Кочкуровском (6,8%), Большеберезниковском и Ардатовском (7,3%) муниципальных районах.

Численность малоимущих семей, имеющих детей в возрасте до 18 лет составляет 20675 единиц (59,3% от общей численности малоимущих семей), из них неполных семей - 7776 ед. (35,7% от общей численности малоимущих семей). Численность малоимущих семей, не имеющих детей, составляет 312 ед. (1,4%).

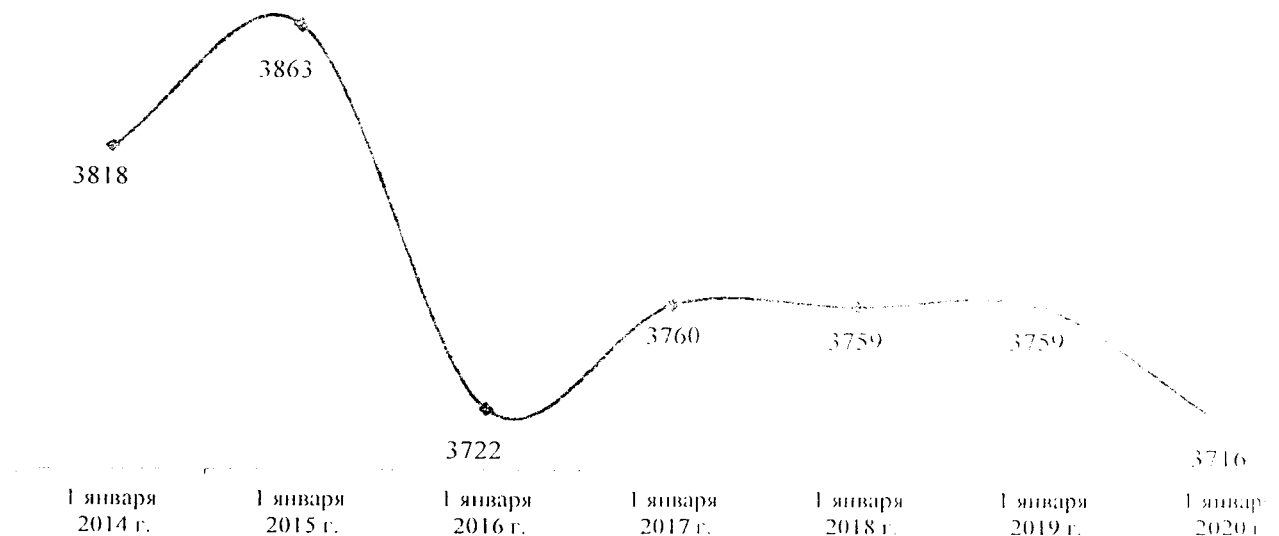
На учете в органах социальной защиты населения Республики Мордовия состоит 1135 инвалидов с детства I группы, из них 82 (7,2%) семьи являются малоимущими (в том числе 11 семей (13,4%) - очень бедные, 36 семей (43,9%) - бедные, 35 семей (42,77%) – умеренно бедные) и 2018 семей, воспитывающих детей-инвалидов, 588 (29,1%) из которых являются малоимущими (в том числе 190 семей (32,3%) - очень бедные, 311 семей (52,9%) - бедные, 87 семей (14,8%) - умеренно бедные). Кроме того, 188 (16,5%) семей с инвалидами с детства I группы и 231 (11,4%) семья, имеющая детей-инвалидов, находятся в зоне риска.

Основными причинами отнесения населения республики к категории бедных являются: низкий доход от трудовой деятельности, отсутствие рабочих мест, отсутствие профессионального образования, ведение асоциального образа жизни, в связи с этим пребывание семьи в состоянии бедности носит преимущественно постоянный характер.

Доля работников с начисленной заработной платой ниже величины прожиточного минимума трудоспособного населения составляет 4,1%.

Ситуация с уровнем безработицы в Республике Мордовия является стабильной. На 1 января 2020 г. численность граждан, зарегистрированных в установленном порядке в органах службы занятости в качестве безработных составила 3716 человек.

Численность граждан, зарегистрированных в установленном порядке в органах службы занятости в качестве безработных, чел.



По итогам выборочного обследования бюджетов домохозяйств, проведенного Росстатом за 2017 год, дефицит располагаемых ресурсов в расчете на одно домохозяйство Республики Мордовия составил 8929,9 рубля, на одного члена домохозяйства – 2602,8 рубля.

Отмечается тенденция роста дефицита малоимущих домохозяйств. В сравнении с 2014 годом дефицит располагаемых ресурсов на одно домохозяйство увеличился на 17%, на одного члена домохозяйства – на 18,2%.

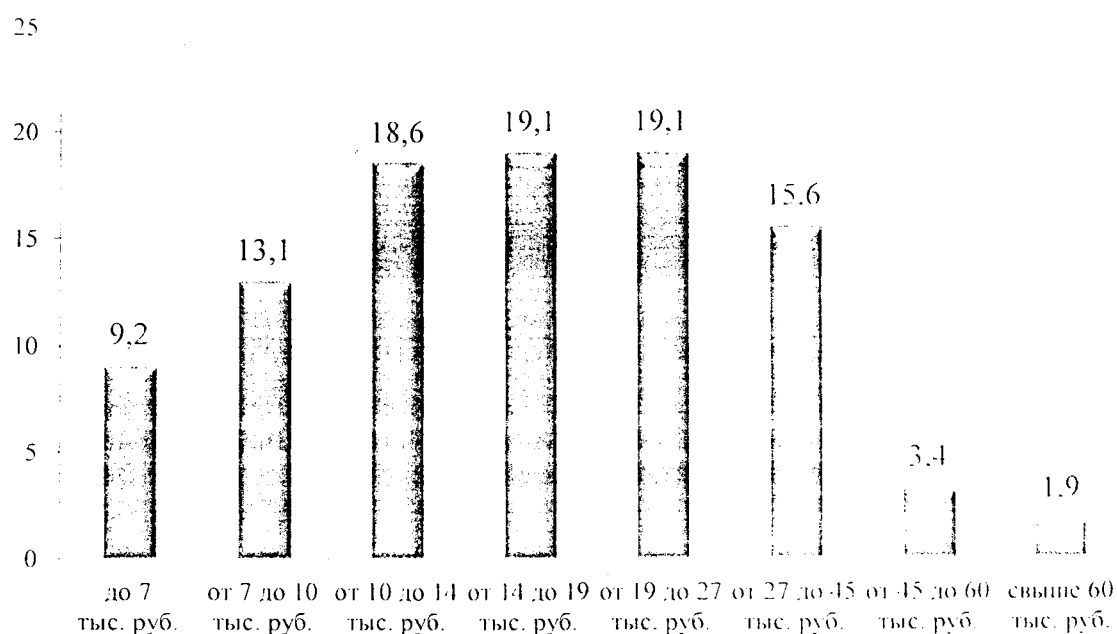
Дефицит располагаемых ресурсов в малоимущих домохозяйствах Республики Мордовия

	рублей			
	2014 г.	2015 г.	2016 г.	2017 г.
на одно домашнее хозяйство	7631,6	9632,7	8299	8929,9
на одного члена домашнего хозяйства	2202,5	2768,7	2495,9	2602,8

Наибольшее количество населения республики в 2019 году имели доходы от 14 до 27 тыс. рублей – 38,2%.

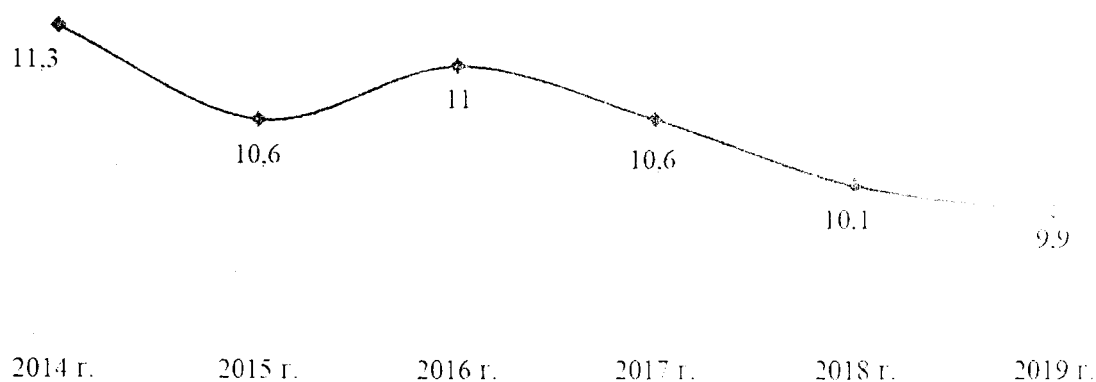
Сохраняется существенная доля населения, имеющего доходы до 7 тыс. рублей – 9,2%, от 7 до 10 тыс. рублей – 13,1%.

**Распределение населения Республики Мордовия по величине
среднедушевых денежных доходов за 2019 год
(данные Росстата)**



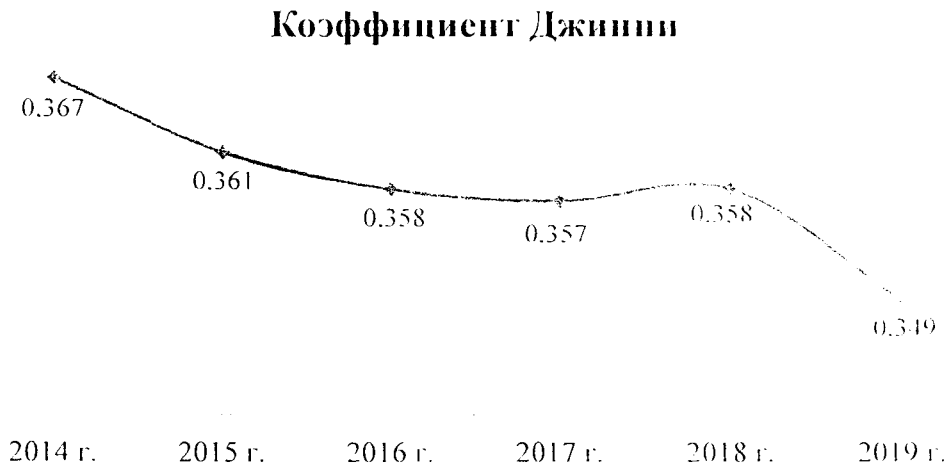
В Республике Мордовия степень социального расслоения невысокая. Коэффициент фондов (коэффициент дифференциации доходов) в республике в 2019 году составил 9,9. Наблюдается ежегодное снижение данного показателя. В 2014 году коэффициент фондов составлял 11,3, в 2015 г. – 10,6, в 2016 г. – 11, в 2017 г. – 10,6, в 2018 г. – 10,1.

**Коэффициент фондов (коэффициент дифференциации доходов) в
Республике Мордовия**




Доходы населения республики распределяются относительно равномерно.

Степень отклонения фактического распределения общего объема доходов от линии их равномерного распределения (Коэффициент Джинни) в Республике Мордовия за 2019 год умеренная и составляет 0,349.



Также отмечается снижение различий в распределении фонда заработной платы по категориям групп населения. Так, с 2013 года наблюдается снижение фонда заработной платы наиболее обеспеченного населения с 42,5% до 39%. Фонд оплаты труда наименее обеспеченного населения имеет тенденции к росту с 7,1% до 8,8%. В прочих группах (практически относящихся к «среднему» классу) динамика фонда заработной платы не отмечается.

Распределение общего объема денежных доходов населения Республики Мордовия по 20-процентным группам населения



Среди расходов домохозяйств республики за 2 квартал 2019 года преобладают расходы на покупку продуктов питания – 45,9%.

Существенную часть расходов домохозяйств составляют расходы на жилищные услуги - 11,9%. По сравнению со 2 кварталом 2018 года доля расходов на жилищные услуги возросла на 0,8%.

Расходы на отдых снижаются с 4,8% во 2 квартале 2018 г. до 3,7% во 2 квартале 2019 г.

В 2019 году республика активно включилась в реализацию 12 национальных проектов.

Всего в 2019 году в рамках реализации мероприятий региональных проектов освоено всего 11 478 млн. рублей, в том числе федеральных средств – 6 320,2 млн. рублей, средства республиканского бюджета Республики Мордовия – 1 159,1 млн. рублей, средства местных бюджетов – 35,9 млн. рублей, внебюджетные источники – 3 962,8 млн. рублей.

Мероприятия национальных проектов предусматривают:

1) предоставление гражданам денежных выплат:

- ежемесячные денежные выплаты в связи с рождением (усыновлением) первого ребенка - 2 619 семей на общую сумму 211 045,3 тыс. руб. (средства федерального бюджета);

- ежемесячные денежные выплаты, назначаемые в случае рождения третьего ребенка или последующих детей - 2 897 семей (из них 1 118 семей по новым назначениям) на общую сумму 349 060,4 тыс. руб. (средства федерального и республиканского бюджетов);

- предоставление республиканского материнского (семейного) капитала при рождении третьего и последующих детей - средствами капитала воспользовались 576 семей на общую сумму 80 054,6 тыс. руб. (средства республиканского бюджета);

- социальная выплата на частичное и полное погашение ипотечного жилищного кредита (займа) либо ипотечного кредита (займа), полученного в целях его рефинансирования (перекредитования), в случае рождения (усыновления) ребенка и последующих детей, а также на имеющихся детей - 143 семьи на общую сумму 57 343,2 тыс. руб. (средства республиканского бюджета);

- предоставление материнского (семейного) капитала - средствами капитала воспользовались 4213 семей на общую сумму 1 301 858,8 тыс. руб. (средства бюджета Пенсионного фонда Российской Федерации);

2) формирование условий для получения качественного образования и поддержку занятости граждан:

- в рамках национального проекта «Демография» в 2019 году завершили профессиональное обучение (переобучение) и сохранили занятость 1219 граждан предпенсионного возраста;

- в рамках национального проекта «Образование» открыта новая «Краснослободская средняя общеобразовательная школа №1» на 450 мест.

Начато строительство школы в п. Дракино на 140 мест, Горбеевского муниципального района, завершение которой планируется в 2020 году.

В 27 сельских школах республики во всех муниципальных районах созданы центры гуманитарного, естественнонаучного и цифрового профилей «Точки роста».

Созданы 3 центра непрерывного повышения профессионального мастерства педагогических работников и 1 центр оценки профессионального мастерства и квалификации педагогов на площадке «Центра оценки качества образования «Перспектива».

В 8 пилотных образовательных учреждениях внедрена целевая модель цифровой образовательной среды: в г.о. Саранск и 6 школах муниципальных районах (в Инсарском, Ичалковском, Краснослободском, Ковылкинском, Рузаевском, Горбеевском районах).

Создан мобильный технопарк «Кванториум» для детей, проживающих в сельской местности.

Общеобразовательные учреждения муниципальных районов Республики Мордовия подключены к федеральному образовательному порталу «Проктория».

Создан Предуниверсариум – на базе Лицея МГУ им. П.П. Огарёва. Центр непрерывного повышения профессионального мастерства - на базе МГПИ им. М.Е. Евсевьева;

- в рамках национального проекта «Производительность труда и поддержка занятости» проведено обучение работников предприятий - участников проектов (5318 человек или 295,6% от целевого показателя) в 34 образовательных организациях по 116 учебным программам; сотрудников руководящего звена предприятий по программе «Лидеры производительности».

Модернизированы 2 службы занятости (в г.о. Саранск и г. Рузаевка), проведен текущий ремонт зданий и помещений служб занятости, оснащены рабочие места сотрудников и их обучение, модернизирована автоматизированная информационная система;

3) формирование условий для включения граждан, имеющих детей в трудовую деятельность:

- в рамках национального проекта «Демография» построены 8 детских садов на 910 мест в Рузаевском, Теньгушевском, Большеберезниковском, Ромодановском, Чамзинском, Лямбирском муниципальных районах и г.о. Саранск. В 2019 году также начато строительство еще 3 детских садов на 390 мест, с вводом в эксплуатацию в 2020 году в Ромодановском, Дубенском муниципальных районах и г.о. Саранск;

- в рамках национального проекта «Жилье и городская среда» завершено строительство детского сада по ул. Титова г.о. Саранска на 240 мест с бассейном;

4) поддержку индивидуальной предпринимательской инициативы:

- в рамках национального проекта «Малое и среднее предпринимательство и поддержка индивидуальной предпринимательской инициативы» произведена докапитализация региональных гарантийных организаций.

В 2019 году выдано 197 микрозаймов на сумму 411,5 млн. рублей (с ростом в 1,9 раза к годовой сумме выданных микрозаймов за 2018 год).

В настоящее время действуют 514 активных микрозайма на сумму 575,5 млн. рублей и 39 поручительств субъектов МСП в общей сумме 235,9 млн. рублей.

Субъектами МСП Республики Мордовия заключены кредитные договоры (соглашения) по льготной ставке 8,5% годовых на общую сумму 1 426,9 млн. рублей (план привлечения средств – 500 млн. рублей).

Обеспечена деятельность Центра координации поддержки экспортно ориентированных субъектов малого и среднего предпринимательства. На экспорт при содействии ЦПО РМ выведено 16 субъектов малого и среднего предпринимательства.

Оказана поддержка субъектов МСП в целях их ускоренного развития в моногородах; по специальному виду микрозайма «Моногорода» была оказана поддержка 16 субъектам МСП на сумму 29,9 млн. рублей.

Ведутся работы по созданию промышленного технопарка в Республике Мордовия, завершение которых планируется в 2020 году.

Создан Центр «Мой бизнес Республики Мордовия», в котором будет оказываться комплекс услуг, сервис и меры поддержки субъектам МСП (в том числе Центром поддержки предпринимательства).

Предоставлены гранты по поддержке «Агростартап» (24 гранта) и иные меры поддержки сельскохозяйственных кооперативов.

Таким образом, реализация вышеуказанных мероприятий региональных проектов позволит повысить уровень денежных доходов граждан, сформирует условия для включения граждан, имеющих детей в трудовую деятельность и получения ими качественного образования, а также обеспечит поддержку занятости граждан и индивидуальной предпринимательской инициативы.

3. Информация об имеющихся в Республике Мордовия мерах социальной поддержки

В республике гражданам оказывается широкий спектр мер социальной поддержки.

Меры социальной поддержки отдельных категорий граждан, регламентируемые нормативными правовыми актами Российской Федерации и Республики Мордовия, предоставляются в денежной форме (ежемесячные и единовременные денежные выплаты, субсидии и компенсации на оплату жилого помещения и коммунальных услуг, различные виды пособий и др.) и в натуральной форме в виде льготного или бесплатного проезда на

автомобильном и железнодорожном транспорте и в виде субсидий специализированным службам по вопросам похоронного дела.

Система мер социальной поддержки отдельных категорий граждан носит заявительный характер и предусматривает разграничение полномочий и соответствующих расходных обязательств по предоставлению мер социальной поддержки конкретным категориям граждан по уровням бюджетной системы: меры социальной поддержки, финансируемые из федерального бюджета, получают федеральные льготники; меры социальной поддержки, финансируемые из регионального бюджета – региональные льготники.

В 2019 году в Республике Мордовия предоставлялась 101 мера социальной поддержки:

35 мер социальной поддержки, установленных федеральным законодательством, из них одна мера (ежемесячная выплата в связи с рождением (усыновлением) первого ребенка) или 2,9% с учетом применения критерия нуждаемости;

66 мер социальной поддержки, установленных региональным законодательством, из них 16 мер или 24,2% с учетом применения критериев нуждаемости (в 2018 г. - 12 мер или 18,2 %).

Предоставление отдельным категориям граждан мер социальной поддержки основывается на применении двух принципов:

1) категориальный принцип – без учета (проверки) нуждаемости граждан (семей), что составляет 83% от всех мер социальной поддержки, установленных федеральным и региональным законодательством;

2) принцип нуждаемости – с учетом нуждаемости граждан (семей), исходя из соотношения их доходов с установленной в Республике Мордовия величиной прожиточного минимума соответствующих социально-демографических групп населения, что составляет 17% от всех мер социальной поддержки, установленных федеральным и региональным законодательством.

Согласно категориальному принципу меры социальной поддержки предоставляются:

с учетом особых заслуг перед государством – инвалидам и участникам Великой Отечественной войны, ветеранам боевых действий, Героям Советского Союза, Героям Российской Федерации, Героям Социалистического Труда, полным кавалерам ордена Славы, полным кавалерам ордена Трудовой Славы, Героям Труда Российской Федерации, труженикам тыла, ветеранам труда и военной, детям войны, лица, удостоенные почетных званий Республики Мордовия;

в связи с последствиями политических репрессий – лицам, подвергшимся политическим репрессиям и лицам, признанным в соответствии с федеральным законодательством пострадавшими от политических репрессий;

в связи с участием в преодолении последствий радиационных катастроф и иных чрезвычайных ситуаций – гражданам, подвергшимся воздействию радиации вследствие катастрофы на Чернобыльской АЭС, а также вследствие ядерных испытаний на Семипалатинском полигоне, на ПО «Маяк» и сбросов радиоактивных отходов в реку Теча;

в связи с необходимостью решения приоритетных общегосударственных задач – стимулирование рождаемости, получение образования, привлечение специалистов к работе в определенных отраслях и регионах (многодетные семьи, семьи, где проживают и воспитываются дети-сироты и дети, оставшиеся без попечения родителей, квалифицированные специалисты, проживающие и работающие в сельской местности, почетные доноры);

в связи с ограниченными возможностями здоровья – инвалиды, дети-инвалиды;

в области труда, содействию занятости населения и миграционной политики.

Преобладающим является категориальный принцип предоставления мер социальной поддержки, как на федеральном уровне, так и на региональном уровне.

Меры социальной поддержки, предоставляемые отдельным категориям граждан с учетом критериев нуждаемости в 2019 году

№ п/п	Наименование меры социальной поддержки (МСП)	Размер МСП	Объем средств, направленный на предоставление МСП, тыс. руб.
1	Ежемесячная выплата в связи с рождением (усыновлением) первого ребенка	размер величины прожиточного минимума для детей, установленный в субъекте Российской Федерации за второй квартал года, предшествующего году обращения за назначением указанной выплаты, в 2019 г. - 8924 руб.	211 045,3
2	Субсидия на оплату жилого помещения и коммунальных услуг	положительная разница между стандартом стоимости жилищно-коммунальных услуг и максимально допустимой долей расходов граждан (22%) в совокупном доходе семьи	175 110,8
3	Социальные выплаты гражданам: на возмещение части процентной ставки по	средний размер социальных выплат-5257,62 руб. Средний размер социальной выплаты на	366 894,6

№ п/п	Наименование меры социальной поддержки (МСП)	Размер МСП	Объем средств, направленный на предоставление МСП, тыс. руб.
	ипотечным кредитам (ипотечным займам), полученным гражданами на приобретение или строительство жилья в российских кредитных организациях (у юридических лиц), на уплату части ежемесячного платежа по кредитам (займам), полученным гражданами в российских кредитных организациях (у юридических лиц), находящихся на территории Республики Мордовия, в целях рефинансирования (перекредитования) кредитов (займов) на строительство либо приобретение на территории Республики Мордовия жилого дома, квартиры, комнаты или доли (долей) в них, земельных участков, предоставленных для индивидуального жилищного строительства, и земельных участков, на которых расположены приобретаемые жилые дома, или доли (долей); на частичное и (или) полное погашение ипотечного жилищного кредита (ипотечного займа) либо ипотечного кредита (ипотечного займа), полученного в целях его рефинансирования (перекредитования), в случае рождения (усыновления) ребенка и последующих детей, а также на имеющих детей	одного получателя от 119,03 руб. до 25590,68 руб. (размер зависит от даты взятия ипотечного кредита, размера срочных процентов по кредиту, процентной ставки по кредиту, категории жилого помещения (на первичном рынке или на вторичном). Средний размер социальных выплат - 3874,12 руб. Средний размер социальной выплаты на одного получателя от 960,40 руб. до 10336,55 руб. (размер зависит от размера срочных процентов по кредиту, процентной ставки по кредиту). Средний размер социальных выплат - 365243,49 руб. Размер социальной выплаты на одного получателя от 2180,63 руб. до 5132939,69 руб. (выплаты разовые)	

№ п/п	Наименование меры социальной поддержки (МСП)	Размер МСП	Объем средств, направленный на предоставлени е МСП, тыс. руб.
4	Ежемесячное пособие на ребенка	120 руб. - базовый размер; 180 руб. - на детей военнослужащих по призыву и детей, родители которых уклоняются от уплаты алиментов; 240руб.- на детей одиноких матерей и детей из многодетных семей	53 884,6
5	Компенсация платы, взимаемой с родителей за присмотр и уход за детьми, осваивающими образовательные программы дошкольного образования в государственных и муниципальных образовательных организациях, находящихся на территории Республики Мордовия	на 1-го ребенка от 20% до 26% среднего размера родительской платы, но не более фактически внесенной родительской платы; на 2-го ребенка от 50% до 65% среднего размера родительской платы, но не более фактически внесенной родительской платы; на 3-го от 70%-90% среднего размера родительской платы, но не более фактически внесенной родительской платы	140 459,0
6	Единовременное денежное пособие гражданам, попавшим в трудную жизненную ситуацию, и гражданам, имеющим заслуги перед Отечеством, в том числе при ликвидации последствий аварий	2000,0 - в случае трудной жизненной ситуации; 10000,0 в случае болезни, требующей дорогостоящего лечения; 20000,0 в случае утраты или повреждения жилого помещения в результате пожара, стихийного бедствия и других чрезвычайных ситуаций	26 091,9
7	Единовременное денежное пособие в преддверии начала учебного года: многодетные семьи, воспитывающие четверых и более школьников; одинокие матери, воспитывающие трех и более школьников, опекуны и приемные семьи, воспитывающие детей-сирот школьного возраста; родители-инвалиды 1,2 групп, воспитывающие школьников;	1500,0 руб. на одного ребенка	4 902,0

№ п/п	Наименование меры социальной поддержки (МСП)	Размер МСП	Объем средств, направленный на предоставление МСП, тыс. руб.
	родители, воспитывающие трех школьников, при условии, что среднедушевой доход семьи не превышает величины прожиточного минимума, установленной в среднем на душу населения; одинокие матери, воспитывающие двух школьников, при условии, что среднедушевой доход семьи не превышает величины прожиточного минимума, установленной в среднем на душу населения.		
8	Оказание государственной социальной помощи на основании социального контракта	фиксированный размер не установлен (от 1 784 рублей до 8 503 рублей в месяц); пособие на погашение части долга по оплате жилья и коммунальных услуг - не выше размера долга в размере: уплаченных заявителем денежных средств на погашение долга, но не более 30 тыс. руб. уплаченных заявителем денежных средств на погашение долга с увеличением на 5% на каждого совместно проживающего с ним члена семьи в возрасте до 18 лет, но не более 50 тыс. руб. (от 12 534 рублей до 50 000 рублей на период заключения социального контракта); единовременная социальная выплата - 10 тыс. руб. для предоставления единовременной финансовой помощи при государственной регистрации юридического лица, индивидуального предпринимателя либо крестьянского (фермерского) хозяйства; единовременное социальное пособие на развитие	4 099,7

№ п/п	Наименование меры социальной поддержки (МСП)	Размер МСП	Объем средств, направленный на предоставление МСП, тыс. руб.
		личного подсобного хозяйства не более 50 тыс. руб. (от 30 000 рублей до 50 000 рублей на период заключения социального контракта)	
9	Ежемесячная денежная выплата при рождении после 31 декабря 2012 г. третьего и последующих детей до достижения ребенком возраста трех лет	размер величины прожиточного минимума, установленной в Республике Мордовия для детей за II квартал года, предшествующего году, в котором будет производиться выплата, в 2019 г. - 8924 руб.	349 060,4
10	Ежемесячная денежная выплата студентским семьям, воспитывающим детей	выплата производится в размере величины прожиточного минимума, установленной в Республике Мордовия для детей за II квартал года, предшествующего году, в котором будет производиться выплата, в 2019 г. - 8924 руб.	2 566,5
11	Ежемесячная денежная выплата, установленная для ветеранов труда, ветеранов военной службы, пенсионеров и лиц, достигших возраста 55 лет для женщин и 60 лет для мужчин	290 руб. 144 руб.	197 410,4
12	Право на приобретение электронного проездного билета для бесплатного проезда на автомобильном и городском наземном электрическом транспорте по муниципальным и межмуниципальным маршрутам регулярных перевозок в городском, пригородном сообщениях на территории Республики Мордовия, установленное для ветеранов труда, ветеранов военной службы, пенсионеров и лиц,	стоимость активации -144 руб.	

№ п/п	Наименование меры социальной поддержки (МСП)	Размер МСП	Объем средств, направленный на предоставление МСП, тыс. руб.
	достигших возраста 55 лет для женщин и 60 лет для мужчин		
13	Ежемесячное денежное пособие на оплату транспортных расходов студентам и аспирантам из малоимущих семей	студентам и аспирантам дневного отделения государственных высших учебных заведений, обучающимся в городах Саранск и Рузаевка, проживающим в городах Саранск и Рузаевка - 204 рубля; проживающим за пределами города Саранск и Рузаевка - 216 рублей	180,5
14	Право на бесплатное получение электронного проездного билета студента (аспиранта) для проезда в городском автомобильном транспорте в городах Саранск и Рузаевка	стоимость активации - 144 рубля	
15	Право на бесплатное получение четырех проездных талонов студента в год для проезда на междугородном автомобильном транспорте в пределах Республики Мордовия	727,6 руб. (средний размер)	194,3
16	Денежное пособие за самостоятельно приобретенные протезно-ортопедические изделия гражданам, не имеющим инвалидности, из числа тружеников тыла, реабилитированных лиц и малообеспеченных граждан	стоимость протезно-ортопедических изделий	15,4
17	Организация и обеспечение отдыха и оздоровления детей, находящихся в трудной жизненной ситуации	стоимость путевки	45 430,6
	ИТОГО		1 577 346,0

Меры социальной поддержки назначаются при обращении граждан в уполномоченные органы по предоставлению мер социальной поддержки

либо многофункциональные центры с заявлением и необходимыми документами, предусмотренными порядками, утвержденными постановлениями Правительства Российской Федерации либо постановлениями Правительства Республики Мордовия.

В 2019 году меры социальной поддержки получили 463066 граждан или 58,6 % от населения республики, из них 68297 граждан, у которых среднедушевой доход составил меньше величины прожиточного минимума, установленной в Республике Мордовия, или 14,75 % от всех получателей мер социальной поддержки (в 2018 году - 13,4%, в 2017 году - 14,2 %).

Расходы консолидированного бюджета Республики Мордовия на реализацию отдельным категориям граждан мер социальной поддержки составили в:

2017 году - 4692,4 млн. руб., в том числе средства федерального бюджета – 1538,4 млн. руб., республиканского бюджета – 3154,0 млн. руб.

2018 году - 4519,2 млн. руб., в том числе средства федерального бюджета – 1555,6 млн. руб., республиканского бюджета – 2963,6 млн. руб.;

2019 году – 4556,4 млн. руб., в том числе средства федерального бюджета – 1845,7 млн. руб., республиканского бюджета – 2710,7 млн. руб.

В Республике Мордовия отмечается снижение доли граждан, у которых среднедушевой доход составил ниже величины прожиточного минимума, установленной в Республике Мордовия, и не получивших меры социальной поддержки в общей численности населения республики (в 2017 г. - 10,09%, в 2018 г. - 10,02%, в 2019 г. - 9,36%).

Доля граждан, получивших/не получивших меры социальной поддержки (МСП)

год	Общая численность населения Республики Мордовия, чел.	Доля населения с денежными доходами ниже величины прожиточного минимума (ПМ), %	Численность граждан с доходами ниже величины ПМ, чел. (гр.2*гр.3)	Численность граждан с доходами ниже ПМ, получивших МСП, чел.	Доля граждан, получивших МСП в общей численности населения Республики Мордовия, %	Численность граждан с доходами ниже ПМ, не получивших МСП, чел.	Доля граждан, не получивших МСП в общей численности населения Республики Мордовия, %
1	2	3	4	5	6	7	8
2017	808541	18,2	147154	65564	8,11	81590	10,09
2018	805056	17,8	143300	62657	7,78	80643	10,02
2019	790197	18,0*	142235	68297	8,64	73938	9,36

*предварительные данные Мордовиястата

Предоставление гражданам, признанным в соответствии с законодательством малоимущими, мер социальной поддержки в виде

субсидий на оплату жилого помещения и коммунальных услуг, ежемесячных денежных выплат в размере величины прожиточного минимума, установленной в Республике Мордовия для детей, государственной социальной помощи на основании социального контракта позволяет гражданам выйти из состояния бедности на период предоставления им указанных мер.

Вместе с тем при обращении граждан за назначением мер социальной поддержки на очередной период расчет среднедушевого дохода семьи и дохода одиноко проживающего гражданина для признания их малоимущими гражданами исчисляется с учетом всех видов полученных доходов, включая предоставленные им меры социальной поддержки в виде ежемесячных денежных выплат (пособий, компенсаций).

Нередко размер среднедушевого дохода семьи и дохода одиноко проживающего гражданина превышает величину прожиточного минимума, установленную в Республике Мордовия на дату обращения, соответственно, граждане выходят из категории «малоимущие» и теряют права на предоставление им мер социальной поддержки на очередной период. Наблюдается, что по истечении нескольких месяцев (от 3 до 6 месяцев), в связи с не предоставлением гражданам мер социальной поддержки, их доходы снижаются, и они опять переходят в состояние бедности.

Анализ показал, что все выплачиваемые органами социальной защиты населения меры социальной поддержки, влияют на повышение доходов населения, но ключевую роль в преодолении ими порога бедности не играют.

В общей структуре денежных доходов населения республики преобладают доходы от оплаты труда - 56,5%, в связи с чем, **ключевую роль в снижении уровня бедности играют повышение уровня заработной платы работников.**

Во внебюджетном секторе экономики на первый план выходит реализация перспективных инновационных планов, модернизация производства, развитие малого и среднего предпринимательства.

В бюджетном секторе - это ежегодная индексации заработной платы работников бюджетного сектора и сохранение уровня заработной платы работников, поименованных в «майских» указах Президента России (работники сферы здравоохранения, образования, науки, культуры, социальной защиты населения).

Одним из эффективных инструментов преодоления бедности, стимулирующим граждан к активным действиям по улучшению своего материального положения, является оказание государственной социальной помощи малоимущим гражданам на основании социального контракта.

4. Информация о практике применения социального контракта

В Республике Мордовия государственная социальная помощь на основании социального контракта реализуется с 2014 года в соответствии с постановлением Правительства Республики Мордовия от 30 декабря 2013 г.

№ 589 «Об оказании государственной социальной помощи на основании социального контракта».

Технология социального контракта предусматривает активные действия гражданина в целях преодоления трудной жизненной ситуации, более полную реализацию трудового потенциала семьи.

К основным мероприятиям программы социальной адаптации относятся:

поиск работы при посредничестве органов службы занятости (регистрация в качестве ищущего работу или безработного);

прохождение профессиональной ориентации на рынке труда;

участие в общественных работах, временной занятости;

прохождение профессионального обучения и дополнительного профессионального образования;

осуществление индивидуальной предпринимательской деятельности;

ведение личного подсобного хозяйства.

Ожидаемыми результатами применения технологии оказания государственной социальной помощи малоимущим семьям и малоимущим одиноко проживающим гражданам на основе социального контракта являются:

реализация трудового потенциала получателей государственной социальной помощи;

повышение уровня и качества жизни малоимущих граждан за счет постоянных самостоятельных источников дохода в денежной или натуральной форме;

социальная реабилитация членов малоимущих семей (малоимущих одиноко проживающих граждан);

повышение социальной ответственности получателей помощи, снижение иждивенческого мотива их поведения.

Право на получение государственной социальной помощи на основании социального контракта имеют малоимущие семьи, малоимущие одиноко проживающие граждане, которые по независящим от них причинам имеют среднедушевой доход ниже величины прожиточного минимума, установленного в Республике Мордовия для соответствующих социально-демографических групп населения.

Оказание государственной социальной помощи на основании социального контракта осуществляется по одному из видов:

ежемесячного социального пособия. Размер пособия определяется в пределах разницы между средней величиной прожиточного минимума, устанавливаемой постановлением Правительства Республики Мордовия для соответствующих социально-демографических групп населения, и среднедушевым доходом заявителя;

пособия на погашение части долга по оплате жилья и коммунальных услуг. Выплата пособия на погашение части долга по оплате жилья и коммунальных услуг производится не свыше размера долга путем

перечисления денежных средств на счет заявителя, открытый в кредитной организации, с последующим перечислением организации, с которой заявителем заключено соглашение о погашении задолженности по оплате жилого помещения и коммунальных услуг, в размере уплаченных заявителем денежных средств на погашение долга, но не более 30 тысяч рублей на период действия социального контракта, либо уплаченных заявителем денежных средств на погашение долга с увеличением на 5 % на каждого совместно проживающего с ним члена семьи в возрасте до 18 лет, но не более 50 тысяч рублей на период действия социального контракта;

единовременной социальной выплаты. Выплата пособия производится в размере 10 тысяч рублей при условии выполнения заявителем мероприятий программы социальной адаптации по получению государственных услуг в сфере занятости населения для предоставления единовременной финансовой помощи при государственной регистрации юридического лица, индивидуального предпринимателя либо крестьянского (фермерского) хозяйства;

единовременного социального пособия на развитие личного подсобного хозяйства (данный вид выплаты введен в 2015 году в целях дальнейшего укрепления уровня социальной защищенности многодетных семей). Размер единовременного социального пособия на развитие личного подсобного хозяйства определяется исходя из фактической потребности денежных средств в объеме, требуемом для реализации программы социальной адаптации, но не более 50 тысяч рублей.

С момента внедрения данного вида помощи заключено 976 социальных контрактов, реализовано 20,4 млн. рублей.

Численность семей (одиноко проживающих граждан), получивших государственную социальную помощь на основании социального контракта с 2014 года – 976, из них проживающих в городской местности – 289 получателей, проживающих в сельской местности – 687 получателей. Малоимущих семей – 862, малоимущих одиноко проживающих граждан – 114.

Семей с детьми до 3-х лет – 184;
 семей с детьми до 18-ти лет – 715,
 семей с детьми-инвалидами – 11;
 семей с инвалидами с детства I группы – 1;
 многодетных семей – 321;
 неполных семей – 359.

Численность граждан, преодолевших трудную жизненную ситуацию в результате заключения социального контракта – более 350 человек (с членами семей).

Численность трудоустроенных граждан из числа получателей государственной социальной помощи на основании социального контракта более 680 человек.

Численность граждан, у которых увеличился доход от трудовой деятельности по окончании срока действия социального контракта – около 2100 человек (с членами семей).

Численность граждан, у которых увеличились натуральные поступления из личного подсобного хозяйства по окончании срока действия социального контракта – более 450 человек (с членами семей).

Среднедушевой доход до заключения социального контракта – около 2100 рублей, после окончания срока действия социального контракта – 5200 рублей.

Граждан, повторно обратившихся за государственной социальной помощью после окончания срока действия социального контракта, нет.

В соответствии с приказом Минтруда России от 30 августа 2019 г. № 603 Республика Мордовия включена в число регионов, в которых проводятся пилотные проекты, направленные на достижение до 2024 года национальных целей социально-экономического развития по повышению реальных доходов граждан, снижению уровня бедности в два раза.

В целях реализации механизма оказания государственной социальной помощи на основании социального контракта, предусмотренного Правилами предоставления и распределения субсидий из федерального бюджета бюджетам субъектов Российской Федерации принято постановление Правительства Республики Мордовия от 16 сентября 2019 г. № 380 в части включения в государственную программу Республики Мордовия «Социальная поддержка граждан» мероприятий по:

анализу причин возникновения трудной жизненной ситуации и индивидуальной оценке степени нуждаемости малоимущей семьи (одиноко проживающего гражданина);

разработке программы социальной адаптации с учетом индивидуального подхода к малоимущей семье (одиноко проживающему гражданину);

индивидуальному сопровождению реализации программы социальной адаптации;

предоставлению ежемесячных / единовременных социальных выплат.

Кроме того, внесенными изменениями с 1 января 2020 года мероприятия, направленные на оказание государственной социальной помощи на основании социального контракта приведены в соответствие с мероприятиями, обозначенными в Правилах.

С 1 января 2020 г. в перечень мероприятий, направленных на оказание государственной социальной помощи на основании социального контракта, входят:

- 1) оказание помощи по поиску работы и трудоустройству;
- 2) оказание помощи по прохождению профессионального обучения и получению дополнительного профессионального образования;
- 3) оказание помощи по осуществлению индивидуальной предпринимательской деятельности;

4) осуществление иных мероприятий, направленных на преодоление трудной жизненной ситуации, предусмотренных законодательством субъекта Российской Федерации в соответствии с Федеральным законом от 17 июля 1999 г. № 178-ФЗ «О государственной социальной помощи».

В 2020 году Республике Мордовия на реализацию мероприятий, направленных на оказание государственной социальной помощи на основании социального контракта предусмотрено 401,2 млн. рублей, из них 317,3 млн. рублей - средства федерального бюджета, 83,9 млн. рублей - средства республиканского бюджета.

Реализация мероприятий позволит вывести из категории бедности порядка 2 тыс. человек (10% от общего числа получателей государственной социальной помощи), что позволит выполнить целевые показатели предоставления субсидий.

III. Цели и задачи

Целями региональной программы являются:

- 1) обеспечение устойчивого роста реальных доходов граждан;
- 2) снижение в два раза уровня бедности в Республике Мордовия.

Достижение целей Региональной программы требует решения следующих основных задач:

- 1) повышение уровня доходов граждан и превышение темпов роста доходов граждан, в т.ч. средней заработной платы, над темпом роста инфляции;
- 2) развитие системы социальной помощи нуждающимся гражданам;
- 3) развитие системы социального контракта;
- 4) организация социальной адаптации малоимущих граждан.

IV. Риски недостижения программных показателей

На достижение целевых показателей при реализации программных мероприятий существенное влияние может оказать неблагоприятная экономическая ситуация, связанная с принятием мер по нераспространению новой коронавирусной инфекции Covid-19.

В 2020 году введение ограничительных мероприятий оказало значительное влияние на рынок труда. С апреля 2020 г. как в целом по России, так и в Республике Мордовия отмечен рост уровня безработицы, в том числе регистрируемой, который обусловлен в том числе: снижением уровня трудоустройства.

По сравнению с I кварталом 2020 г. среднемесячная численность признанных безработными (700 чел.) в апреле – июне возросла в 4,6 раз и составила 3,2 тыс. человек.

Во II квартале 2020 г. 1173 индивидуальных предпринимателя и крестьянских (фермерских) хозяйств прекратили свою деятельность, что в 1,5 раза выше показателя по итогам I квартала 2020 г.

Кроме того, между Министерством финансов Российской Федерации и Главой Республики Мордовия 12 февраля 2019 г. заключено Соглашение о мерах по социально-экономическому развитию и оздоровлению государственных финансов Республики Мордовия № 01-01-06/06-18. Одним из условий предоставления республике дотации на выравнивание бюджетной обеспеченности является реализация мер, направленных на бюджетную консолидацию, предусматривающих программу оздоровления государственных финансов. Данные меры включают отказ от принятия новых расходных обязательств, увеличения действующих расходных обязательств, необеспеченных собственными доходами. Учитывая отсутствие дополнительных доходных источников, установление новых мер социальной поддержки за счет республиканского бюджета Республики Мордовия не представляется возможным.

№ п/п	Наименование показателя	Ед. изм.	2017 (факт)	2018 (факт)	2019 (факт)	2020	Целевое значение показателя									
							2021	2022	2023	2024	2025	2026	2027	2028	2029	2030
4	Число созданных групп дошкольного образования, присмотра и ухода за детьми дошкольного возраста в негосударственном секторе дошкольного образования за счет субсидии из федерального бюджета бюджету Республики Мордовия с учетом приоритетности региональных программ республики, не менее групп	групп	0	0	0	1	1	1	1	1	0	0	0	0	0	0
5	Численность женщин, находящихся в отпуске по уходу за ребенком в возрасте до трех лет, прошедших профессиональное обучение и дополнительное профессиональное образование	тыс. чел.	0,5	0,5	0,2	0,2	0,2	0,2	0,2	0,2	0,2	0,2	0,2	0,2	0,2	0,2
Цель: Обеспечение темпа устойчивого роста доходов населения и уровня пенсионного обеспечения не ниже инфляции																
1	Валовый региональный продукт (в сопоставимых ценах)	в % к преды- дущему году	102,7	100,4	102,4	101,6	103,9	103,7	103,7	103,4	103,4	103,8	103,6	103,8	103,6	103,6
2	Индекс промышленного производства	в % к преды- дущему году	110,9	109,1	105,4	103,2	106,0	105,5	105,4	105,0	105,0	105,0	105,0	105,0	105,0	105,0
3	Инвестиции в основной капитал за счет всех источников финансирования	млн. руб.	5853 5,2	52309, 5	52189, 3	5283 7,0	5830 8,2	6416 2,4	7053 7,0	7754 5,0	8529 8,9	8965 4,2	9658 8,4	1041 60,2	1125 43,9	1219 56,1

№ п/п	Наименование показателя	Ед. изм.	2017 (факт)	2018 (факт)	2019 (факт)	2020	Целевое значение показателя									
							2021	2022	2023	2024	2025	2026	2027	2028	2029	2030
4	Численность занятых в экономике (среднегодовая)	тыс. чел.	387,1	379,9	388,8	375,4	378,0	377,5	376,9	376,9	376,9	376,9	376,9	376,9	376,9	376,9
5	Доля безработных в общей численности экономически активного населения (уровень зарегистрированной безработицы) на конец года	%	0,8	0,9	0,9	2,6	0,9	0,9	0,9	0,9	0,9	0,9	0,9	0,9	0,9	0,9
6	Среднемесячная номинальная начисленная заработная плата работников по полному кругу организаций	в % к предыдущему году	104,7	109,8	107,9	106,8 *	108,0	107,2	107,8	108,0	107,0	107,1	107,1	107,0	107,0	107,0
7	Индекс потребительских цен	в % к предыдущему году	102,3	101,9	103,6	102,7	103,6	103,9	104,0	104,0	104,0	104,0	104,0	104,0	104,0	104,0
8	Реальная заработная плата	в % к предыдущему году	102,3	107,8	104,2	104,0 *	104,2	103,2	103,7	103,8	102,9	103,0	103,0	102,9	102,9	102,9
9	Реальные располагаемые денежные доходы населения	в % к предыдущему году	100,7	98,6	101,0	99,9*	101,3	101,9	102,4	102,4	102,6	102,7	102,7	102,9	103,0	103,0

* оперативный факт

II. План мероприятий

№ п/п	Мероприятия	Ожидаемый результат/ документ, подтверждающий исполнение мероприятия	Срок реали- зации	Ответственный исполнитель	Объем ресурсного обеспечения, тыс. руб.
Задача 1. Повышение уровня доходов граждан и превышение темпов роста доходов граждан, в т.ч. средней заработной платы, над темпом роста инфляции					
1.1	Реализация Плана мероприятий («дорожной карты») по повышению производительности труда и заработной платы в Республике Мордовия на 2019 - 2024 годы, утвержденного распоряжением Правительства Республики Мордовия от 30 июля 2019 г. № 507-Р (распоряжение Правительства Республики Мордовия от 30 июля 2019 г. № 507-Р с изменениями, утвержденными распоряжением Правительства Республики Мордовия от 11 июня 2020 г. № 373-Р)	увеличение уровня среднемесячной номинальной начисленной заработной платы работников в республике до 46 тыс. рублей. Рост среднемесячной заработной платы в Республике Мордовия темпами, превышающими среднероссийские показатели / Отчет о реализации Плана мероприятий	2019 - 2024 гг.	Минэкономики Республики Мордовия; Минсельхозпрод Республики Мордовия; Минпромнауки Республики Мордовия; Минстрой Республики Мордовия; Минжилкомхоз Республики Мордовия; Минфин Республики Мордовия; Мининформсвязи Республики Мордовия; Миноцтрудоузанности Республики Мордовия; Минздрав Республики Мордовия; Минобразование Республики Мордовия; Минкультнац Республики Мордовия; Минспорт Республики Мордовия; Минлесхоз Республики	Не требует финансирования

№ п/п	Мероприятия	Ожидаемый результат/ документ, подтверждающий исполнение мероприятия	Срок реали- зации	Ответственный исполнитель	Объем ресурсного обеспечения, тыс. руб.
				Мордовия: Минюст Республики Мордовия: Республиканская ветеринарная служба Республики Мордовия	
1.2	Обеспечение сохранения достигнутых соотношений средней заработной платы к среднемесячному доходу от трудовой деятельности, закрепленных в «майских» указах Президента Российской Федерации 2012 года, для отдельных категорий работников социальной сферы	сохранение соотношений средней заработной платы работников государственных и муниципальных учреждений Республики Мордовия. повышение оплаты труда которых предусмотрено указами Президента Российской Федерации от 7 мая 2012 г. и среднемесячной начисленной заработной платы наемных работников организациях, у индивидуальных предпринимателей и физических лиц (среднемесячного дохода от трудовой деятельности) в Республике Мордовия по категориям работников в следующих размерах: педагогических работников образовательных организаций общего образования - 100%;	2020 - 2024 гг.	и.о.Заместителя Председателя Правительства Республики Мордовия Лотванова Г.А.	4 863 714

№ п/п	Мероприятия	Ожидаемый результат/ документ, подтверждающий исполнение мероприятия	Срок реали- зации	Ответственный исполнитель	Объем ресурсного обеспечения, тыс. руб.
		<p>педагогических работников дошкольных образовательных учреждений (к средней заработной плате в сфере общего образования) – 100%;</p> <p>педагогических работников дополнительного образования детей (к средней заработной плате учителей) – 100%;</p> <p>преподавателей и мастеров производственного обучения образовательных учреждений начального и среднего профессионального образования – 100%;</p> <p>педагогических работников, работающих с детьми-сиротами – 100%;</p> <p>работников учреждений культуры – 100%;</p> <p>социальных работников – 100%;</p> <p>врачей и работников медицинских организаций, имеющих высшее медицинское (фармацевтическое) или иное высшее профессиональное образование, предоставляющих медицинские услуги – 200%.</p>			

№ п/п	Мероприятия	Ожидаемый результат/ документ, подтверждающий исполнение мероприятия	Срок реали- зации	Ответственный исполнитель	Объем ресурсного обеспечения, тыс. руб.
		<p>среднего медицинского (фармацевтического) персонала (персонала, обеспечивающего предоставление медицинских услуг) – 100%;</p> <p>младшего медицинского персонала (персонала, обеспечивающего предоставление медицинских услуг) – 100%;</p> <p>научных сотрудников – 200% / Информация Росстата</p>			
1.3	<p>Разработка постановления Правительства Республики Мордовия об установлении величины прожиточного минимума в Республике Мордовия на очередной год</p>	<p>установление минимально необходимой для обеспечения жизнедеятельности суммы доходов граждан.</p> <p>Установление социальной доплаты к пенсии гражданам пенсионного возраста, среднедушевой доход которых ниже величины прожиточного минимума пенсионера в Республике Мордовия / постановление Правительства Республики Мордовия</p>	2020 - 2030 гг.	Минсоцтрудзанятости Республики Мордовия	не требует финансирования
1.4	<p>Обеспечение проведения индексации заработной платы работников бюджетной сферы на уровень инфляции после принятия соответствующих нормативных актов на</p>	<p>повышение уровня заработной платы работников бюджетной сферы / Указ Главы Республики Мордовия</p>	2020 - 2030 гг.	Минсоцтрудзанятости Республики Мордовия.	7 995 486,2

№ п/п	Мероприятия	Ожидаемый результат/ документ, подтверждающий исполнение мероприятия	Срок реали- зации	Ответственный исполнитель	Объем ресурсного обеспечения, тыс. руб.
	федеральном уровне				
1.5	Мониторинг уровня задолженности по выплате заработной платы перед работниками организаций Республики Мордовия	снижение задолженности по невыплате заработной платы / Сведения Мордовиястата	2020 - 2030 гг.	Минсоцтрудзанятости Республики Мордовия	не требует финансиро- вания
1.6	Проведение мероприятий по недопущению роста уровня безработицы по методологии МОТ выше 5%, в том числе: - организация ярмарок вакансий и учебных рабочих мест; - организация временного трудоустройства несовершеннолетних граждан в возрасте от 14 до 18 лет в свободное от учебы время, безработных граждан, испытывающих трудности в поиске работы, безработных граждан в возрасте от 18 до 20 лет, имеющих среднее профессиональное образование и ищущих работу впервые; - профессиональное обучение и дополнительное профессиональное образование безработных граждан, обратившихся в органы службы занятости; - содействие безработным гражданам в переезде и безработным гражданам и членам их семей в переселении в другую местность для трудоустройства по направлению органов службы занятости; - организация опережающего профессионального обучения граждан.	создание условий для эффективной занятости населения, обеспечение стабильности на рынке труда / Отчет о реализации Государственной программы	2020 - 2030 гг.	Минсоцтрудзанятости Республики Мордовия	в рамках финансиро- вания Государст- венной программы развития рынка труда и улучшения условий труда в Республике Мордовия

№ п/п	Мероприятия	Ожидаемый результат/ документ, подтверждающий исполнение мероприятия	Срок реали- зации	Ответственный исполнитель	Объем ресурсного обеспечения, тыс. руб.
	находящихся под риском увольнения в связи с ликвидацией организации либо сокращением численности или штата				
1.7	Оказание мер поддержки организациям, реализующим инвестиционные проекты на территории опережающего социально-экономического развития «Рузаевка»	создание 547 новых рабочих мест	2020 г.	Минэкономки Республики Мордовия	не требует финансиро- вания
1.8	Оказание мер поддержки организациям, реализующим в соответствии с Законом Республики Мордовия от 20 февраля 2006 г. № 6-З «О государственной поддержке инвестиционной деятельности в Республике Мордовия» приоритетные инвестиционные проекты Республики Мордовия	создание 273 новых рабочих мест с уровнем заработной платы не менее трех размеров минимальной оплаты труда	2020 г.	Минэкономки Республики Мордовия	не требует финансиро- вания
1.9	Сокращение низкооплачиваемой занятости: создание новых рабочих мест, в т.ч. высокопроизводительных, в связи с развитием промышленности, строительства объектов инфраструктуры, в т.ч. социальной	создание около 2 тысяч высокопроизводительных рабочих мест	2020 г.	Минэкономки Республики Мордовия, Минсельхозрод Республики Мордовия, Минпромнауки Республики Мордовия, Минстрой Республики Мордовия, Минжидкомхоз Республики Мордовия, Мининфорсвязи Республики Мордовия	не требует финансиро- вания
1.10	Содействие занятости отдельных категорий граждан (женщин, воспитывающих детей, инвалидов, лиц старшего поколения):				

№ п/п	Мероприятия	Ожидаемый результат/ документ, подтверждающий исполнение мероприятия	Срок реали- зации	Ответственный исполнитель	Объем ресурсного обеспечения, тыс. руб.
	- создание дополнительных мест для детей в возрасте от 1,5 до 3-х лет в образовательных организациях, осуществляющих образовательную деятельность по образовательным программам дошкольного образования	доступность дошкольного образования для детей в возрасте до трех лет составит 100% / Отчет о реализации национального проекта «Демография»	2020 - 2021 гг.	Минобразование Республики Мордовия	в рамках финансирования Государственной программы Республики Мордовия «Развитие образования в Республике Мордовия»
	- создание дополнительных мест для детей в возрасте от 1,5 до 3 лет любой направленности в организациях, осуществляющих образовательную деятельность (за исключением государственных, муниципальных), и у индивидуальных предпринимателей, осуществляющих образовательную деятельность по образовательным программам дошкольного образования, в том числе по адаптированным программам, и приемов и уход за детьми.	создание 1 группы на 10 мест в ЦДОУ «Непоседы»	2020 г.	Минобразование Республики Мордовия	в рамках финансирования Государственной программы Республики Мордовия «Развитие образования в Республике Мордовия»
	-переобучение и повышение квалификации женщин в период их отпуска по уходу за ребенком в возрасте до трех лет	создание условий для эффективной занятости населения, обеспечение	2020 - 2030 гг.	Минсоцтруда занятости Республики Мордовия	в рамках финансирования

№ п/п	Мероприятия	Ожидаемый результат/ документ, подтверждающий исполнение мероприятия	Срок реали- зации	Ответственный исполнитель	Объем ресурсного обеспечения, тыс. руб.
		стабильности на рынке труда / Отчет о реализации Государственной программы			Государст- венной программы развития рынка труда и улучшения условий труда в Республике Мордовия
	-профессиональное обучение граждан в возрасте 50-ти лет и старше. предпенсионного возраста, пенсионеров. инвалидов	создание условий для эффективной занятости населения. обеспечение стабильности на рынке труда / Отчет о реализации Государственной программы	2020 - 2030 гг.	Минсоцтрудзанятости Республики Мордовия	в рамках финансиро- вания Государст- венной программы развития рынка труда и улучшения условий труда в Республике Мордовия
1.11	Содействие самозанятости и поддержка индивидуальной предпринимательской инициативы:				
	-обучение основам предпринимательской деятельности, финансовой грамотности (в т.ч. школьников)	повышение финансовой грамотности субъектов МСП в рамках проводимых	2020 г.	Минэкономики Республики Мордовия	6 770,7 (проект «Полупланирование»)

№ п/п	Мероприятия	Ожидаемый результат/ документ, подтверждающий исполнение мероприятия	Срок реали- зации	Ответственный исполнитель	Объем ресурсного обеспечения, тыс. руб.
		мероприятий повышение финансовой грамотности общеобразовательных организаций	2020 г.	Министерство образования Республики	ция предприни- мательства») не требует финансиро- вания
	- реализация проектов по популяризации предпринимательства, информирование жителей республики о действующих в регионе мерах поддержки малого и среднего предпринимательства	развитие индивидуальной предпринимательской деятельности	2020 г.	Минэкономики Республики Мордовия	6 770,7 (рег.проект «Популяри- зация предприни- мательства»)
	- формирование единого реестра субъектов малого и среднего предпринимательства – получателей поддержки	единый реестр субъектов малого и среднего предпринимательства – получателей мер поддержки, сформированный на сайте nalog.ru	2020 г.	Минэкономики Республики Мордовия, УФНС России по Республике Мордовия (по согласованию)	не требует финансиро- вания
	- содействие в организации предпринимательской деятельности, в т.ч. в рамках программы «Мама-предприниматель», центров «Мой бизнес»	получение услуг субъектами МСП в центре «Мой бизнес» по принципу «одного окна»	2020 г.	Минэкономики Республики Мордовия	39 846,6 (рег.проект «Акселераци- я субъектов МСП», обеспечение деятельно- сти центра «Мой

№ п/п	Мероприятия	Ожидаемый результат/ документ, подтверждающий исполнение мероприятия	Срок реали- зации	Ответственный исполнитель	Объем ресурсного обеспечения, тыс. руб.
	- проведение мероприятий, направленных на расширение доступа субъектов малого и среднего предпринимательства к закупкам товаров, работ, услуг	расширение доступа субъектов малого и среднего предпринимательства к закупкам товаров, работ, услуг	2020 г.	Минэкономики Республики Мордовия	бизнес») не требует финансирования
1.12	В сфере развития сельского хозяйства:				
	- предоставление грантовой поддержки начинающим фермерам	создание новых постоянных рабочих мест в сельской местности / Отчет о реализации Государственной программы	2020 г.	Минсельхозпрод Республики Мордовия	в рамках финансирования Государственной программы Республики Мордовия
	- предоставление грантовой поддержки семейным фермам на базе крестьянских (фермерских) хозяйств	создание новых постоянных рабочих мест в сельской местности / Отчет о реализации Государственной программы	2020 - 2030 гг.	Минсельхозпрод Республики Мордовия	программы Республики Мордовия
	- предоставление грантовой поддержки сельскохозяйственным потребительским кооперативам на развитие материально-технической базы	создание новых постоянных рабочих мест в сельской местности / Отчет о реализации Государственной программы	2020 - 2030 гг.	Минсельхозпрод Республики Мордовия	развития сельского хозяйства и регулирования рынков
	- предоставление грантов «Агростартап»	создание новых постоянных рабочих мест в сельской местности / Отчет о реализации Государственной программы	2020 - 2030 гг.	Минсельхозпрод Республики Мордовия	сельскохозяйственной продукции, сырья и продовольствия
	- предоставление ежемесячной денежной выплаты молодым специалистам, трудоустроенным в сельскохозяйственные организации и организации системы государственной ветеринарной службы в год окончания образовательных организаций либо после	привлечение квалифицированных специалистов на работу в сельские населенные пункты, рабочие поселки (поселки городского типа) / Отчет о реализации Государственной	2020 - 2030 гг.	Минсельхозпрод Республики Мордовия	

№ п/п	Мероприятия	Ожидаемый результат/ документ, подтверждающий исполнение мероприятия	Срок реали- зации	Ответственный исполнитель	Объем ресурсного обеспечения, тыс. руб.
	завершения военной службы по призыву на срок не менее 5 лет	программы			
	- предоставление стипендии студентам, обучающимся по сельскохозяйственным профессиям, специальностям, направлениям подготовки и взявшим на себя обязательство трудоустроиться в сельскохозяйственные организации или организации системы государственной ветеринарной службы в течение месяца после получения диплома либо после завершения военной службы по призыву и отработать в них не менее 5 лет	привлечение квалифицированных специалистов на работу в сельские населенные пункты, рабочие поселки (поселки городского типа) / Отчет о реализации Государственной программы	2020 - 2030 гг.	Минсельхозпрод Республики Мордовия	
	- предоставление социальной выплаты на строительство (приобретение) жилья семьям, проживающим в сельской местности	улучшение жилищных условий семей, проживающих в сельской местности / Отчет о реализации Государственной программы	2020 - 2030 гг.	Минсельхозпрод Республики Мордовия	в рамках финансирования программы «Комплексное развитие сельских территорий»
	- предоставление мер социальной поддержки по оплате жилого помещения, отопления и освещения специалистам, проживающим и работающим в сельских населенных пунктах, рабочих поселках (поселках городского типа)	привлечение квалифицированных специалистов на работу в сельские населенные пункты, рабочие поселки (поселки городского типа) / Отчет о реализации Государственной программы	2020 - 2030 гг.	Минсоцтруда занятости Республики Мордовия	в рамках финансирования Государственной программы Республики Мордовия

№ п/п	Мероприятия	Ожидаемый результат/ документ, подтверждающий исполнение мероприятия	Срок реали- зации	Ответственный исполнитель	Объем ресурсного обеспечения, тыс. руб.
	- содействие в организации и проведении ярмарок по реализации сельскохозяйственной продукции	обеспечение населения качественными и свежими продуктами питания по доступным ценам	2020 - 2030 гг.	Минсельхозпрод Республики Мордовия	«Социальная поддержка граждан» не требует финансирования
1.13	Организация работ по снижению неформальной занятости и легализации «теневых» доходов:				
	- выявление и легализация неформально занятых граждан	снижение доли населения, занятого в неформальном секторе экономики в общей численности занятого населения / Информация Росстата	2020 - 2030 гг.	Минсоцтрудзанятости Республики Мордовия. Муниципальные комиссии по снижению численности граждан, занятых в неформальном секторе экономики	не требует финансирования
	- размещение публикаций о негативных последствиях сокрытия фактической заработной платы и ведения «теневого» бизнеса, о работодателях, допускающих нарушения трудового законодательства в части выплаты заработной платы и официального трудоустройства работников, в средствах массовой информации и на официальных интернет - сайтах	снижение доли населения, занятого в неформальном секторе экономики в общей численности занятого населения / Официальный сайт Минсоцтрудзанятости Республики Мордовия в сети «Интернет»	2020 - 2030 гг.	Минсоцтрудзанятости Республики Мордовия	не требует финансирования
	- проведение разъяснительной работы, в т.ч. общественных обсуждений, встреч,	снижение доли населения, занятого в неформальном	2020 - 2030 гг.	Муниципальные комиссии по снижению	не требует финанси- рования

№ п/п	Мероприятия	Ожидаемый результат/ документ, подтверждающий исполнение мероприятия	Срок реали- зации	Ответственный исполнитель	Объем ресурсного обеспечения, тыс. руб.
	разъяснительных бесед с работниками и работодателями по вопросам соблюдения трудового законодательства в части трудовых отношений и оплаты труда	секторе экономики в общей численности занятого населения		численности граждан, занятых в неформальном секторе экономики	вания
	- информирование руководителей хозяйствующих субъектов, использующих труд наемных работников, о последствиях неоформления трудовых отношений и использования «серых» и «черных» схем выплаты заработной платы	снижение доли населения, занятого в неформальном секторе экономики в общей численности занятого населения	2020 - 2030 гг.	Муниципальные комиссии по снижению численности граждан, занятых в неформальном секторе экономики	не требует финансирования
	- организация работы «горячей линии» по вопросам легализации заработной платы и трудовых отношений	снижение доли населения, занятого в неформальном секторе экономики в общей численности занятого населения	2020 - 2030 гг.	Государственная инспекция труда в Республике Мордовия (по согласованию)	не требует финансирования
Задача 2. Развитие системы социальной помощи нуждающимся гражданам					
2.1	Формирование и ведение реестров граждан с доходами ниже прожиточного минимума, установленного в Республике Мордовия в разрезе муниципальных районов и городского округа Саранск	формирование реестра малоимущих граждан / Реестр малоимущих граждан	2020 - 2030 гг.	Минсоцтрудзанятости Республики Мордовия	не требует финансирования
2.2	Предоставление государственной социальной помощи гражданам, находящимся в трудной жизненной ситуации	повышение уровня доходов граждан / Отчет о реализации Государственной программы	2020 - 2030 гг.	Минсоцтрудзанятости Республики Мордовия	в рамках финансирования Государственной программы Республики Мордовия

№ п/п	Мероприятия	Ожидаемый результат/ документ, подтверждающий исполнение мероприятия	Срок реали- зации	Ответственный исполнитель	Объем ресурсного обеспечения, тыс. руб.
					«Социальная поддержка граждан»
2.3	<p>Реализация мер социальной поддержки семьям с детьми:</p> <ul style="list-style-type: none"> - предоставление ежемесячной выплаты в связи с рождением (усыновлением) первого ребёнка после 1 января 2018 года до достижения им возраста 3 лет в размере прожиточного минимума, установленного в республике семьям, со среднедушевым доходом, не превышающим двукратную величину прожиточного минимума для трудоспособного населения в республике - предоставление ежемесячной денежной выплаты при рождении после 31 декабря 2012 года третьего или последующих детей до достижения возраста 3-х лет семьям, со среднедушевым доходом, не превышающим двукратную величину прожиточного минимума для трудоспособного населения в республике в размере прожиточного минимума для детей - обеспечение распоряжения средствами республиканского материнского (семейного) капитала семьям, имеющим трех и более детей - предоставление ежемесячной денежной выплаты на ребенка в возрасте от 3-х до 7 	<p>повышение уровня доходов граждан, имеющих детей / Отчет о реализации Государственной программы</p> <p>повышение уровня доходов граждан, имеющих детей / Отчет о реализации Государственной программы</p> <p>повышение уровня доходов граждан, имеющих детей / Отчет о реализации Государственной программы</p> <p>повышение уровня доходов граждан, имеющих детей</p>	<p>2020 - 2030 гг.</p> <p>2020 - 2030 гг.</p> <p>2020 - 2030 гг.</p> <p>2020 - 2030 гг.</p>	<p>Минсоцтрудзанятости Республики Мордовия</p> <p>Минсоцтрудзанятости Республики Мордовия</p> <p>Минсоцтрудзанятости Республики Мордовия</p> <p>Минсоцтрудзанятости Республики Мордовия</p>	<p>в рамках финансиро- вания Государст- венной программы Республики Мордовия «Социальная поддержка граждан»</p>

№ п/п	Мероприятия	Ожидаемый результат/ документ, подтверждающий исполнение мероприятия	Срок реали- зации	Ответственный исполнитель	Объем ресурсного обеспечения, тыс. руб.
	лет включительно семьям, со среднедушевым доходом, не превышающим величину прожиточного минимума на душу населения, установленную в республике	отчет о реализации Государственной программы			
	- предоставление единовременной денежной выплаты к началу нового учебного года	повышение уровня доходов граждан, имеющих детей / Отчет о реализации Государственной программы	2020 - 2030 гг.	Минсоцтрудзанятости Республики Мордовия	
	- предоставление социальных выплат гражданам на частичное и (или) полное погашение ипотечного жилищного кредита (ипотечного займа) либо ипотечного кредита (ипотечного займа), полученного в целях его рефинансирования (перекредитования), в случае рождения (усыновления) ребенка и последующих детей, а также на имеющихся детей	снижение финансовой нагрузки граждан, имеющих детей / Отчет о реализации Государственной программы	2020 - 2030 гг.	Минсоцтрудзанятости Республики Мордовия	в рамках финанси- рования Государст- венной программы Республики Мордовия «Развитие жилищного строитель- ства и сферы жилищно- коммуналь- ного хозяйства»
2.4	Обеспечение бесплатного питания в общеобразовательных организациях для детей школьного возраста из малообеспеченных семей	сохранение уровня доходов граждан, имеющих детей / Отчет о реализации Государственной программы	2020 - 2030 гг.	Минсоцтрудзанятости Республики Мордовия, Минобразование Республики Мордовия	в рамках финанси- рования Государст- венной

№ п/п	Мероприятия	Ожидаемый результат/ документ, подтверждающий исполнение мероприятия	Срок реали- зации	Ответственный исполнитель	Объем ресурсного обеспечения, тыс. руб.
					программы Республики Мордовия «Развитие образования в Республике Мордовия»
2.5	Предоставление ежемесячной денежной выплаты на приобретение специальных молочных продуктов по медицинским показаниям на детей первых трех лет жизни семьям со среднедушевым доходом не превышающим двукратную величину прожиточного минимума для трудоспособного населения, установленного в республике	снижение финансовой нагрузки на граждан, имеющих детей / Отчет о реализации Государственной программы	2020 - 2030 гг.	Минсоцтрудзанятости Республики Мордовия	в рамках финансиро- вания Государст- венной программы Республики Мордовия «Социальная поддержка граждан»
2.6	Предоставление ежемесячной денежной выплаты на транспортные расходы на детей из многодетных семей и на детей-сирот, а также детей, оставшихся без попечения родителей	снижение финансовой нагрузки на граждан, имеющих детей и малообеспеченных студентов / Отчет о реализации Государственной программы	2020 - 2030 гг.	Минсоцтрудзанятости Республики Мордовия	в рамках финансиро- вания Государст- венной про граммы Республики Мордовия «Социальная поддержка

№ п/п	Мероприятия	Ожидаемый результат/ документ, подтверждающий исполнение мероприятия	Срок реали- зации	Ответственный исполнитель	Объем ресурсного обеспечения, тыс. руб.
					граждан»
2.7	Предоставление ежемесячной денежной выплаты многодетным семьям на оплату лекарственных препаратов для детей до 6 лет	снижение финансовой нагрузки на граждан, имеющих детей / Отчет о реализации Государственной программы	2020 - 2030 гг.	Минсоцтруда занятости Республики Мордовия	в рамках финансирования Государственной программы Республики Мордовия «Социальная поддержка граждан»
2.8	Предоставление гражданам субсидий на оплату жилых помещений и коммунальных услуг	повышение уровня жизни граждан, имеющих низкие доходы	2020 – 2030 гг.	Минсоцтруда занятости Республики Мордовия	В рамках финансирования Государственной программы Республики Мордовия «Социальная поддержка граждан»
Задача 3. Развитие системы социального контракта:					
3.1	Оказание помощи по поиску работы и трудоустройству	трудоустройство граждан, заключивших социальный контракт / Отчет о реализации	2020 - 2030 гг.	Минсоцтруда занятости Республики Мордовия	в рамках финансирования

№ п/п	Мероприятия	Ожидаемый результат/ документ, подтверждающий исполнение мероприятия	Срок реали- зации	Ответственный исполнитель	Объем ресурсного обеспечения, тыс. руб.
		Государственной программы			Государст- венной программы Республики Мордовия
3.2	Оказание помощи по прохождению профессионального обучения и получению дополнительного профессионального образования	повышение конкурентоспособности граждан на рынке труда / Отчет о реализации Государственной программы	2020 г.	Минсоцтрудзанятой Республики Мордовия	Республики Мордовия «Социальная поддержка граждан»
3.3	Оказание помощи по осуществлению индивидуальной предпринимательской деятельности	создание собственного дела гражданами, заключившими социальный контракт / Отчет о реализации Государственной программы	2020 - 2030 гг.	Минсоцтрудзанятой Республики Мордовия	
3.4	Оказание помощи по ведению личного подсобного хозяйства	создание собственного личного подсобного хозяйства гражданами, заключившими социальный контракт / Отчет о реализации Государственной программы	2021 – 2030 гг.	Минсоцтрудзанятой Республики Мордовия	
3.5	Осуществление иных мероприятий, направленных на преодоление трудной жизненной ситуации, предусмотренных законодательством субъекта Российской Федерации в соответствии с Федеральным законом от 17 июля 1999 г. № 178-ФЗ «О государственной социальной помощи»	материальная поддержка семьи в трудной жизненной ситуации / Отчет о реализации Государственной программы	2020 - 2030 гг.	Минсоцтрудзанятой Республики Мордовия	
Задача 4. Организация социальной адаптации маломобильных граждан					
4.1	Предоставление услуг физкультурно-спортивных организаций на льготных условиях	пропаганда здорового образа жизни и привлечение к систематическим занятиям физической культурой и	2020 - 2030 гг.	Минспорт Республики Мордовия	в рамках финансиро- вания Государст-

№ п/п	Мероприятия	Ожидаемый результат/ документ, подтверждающий исполнение мероприятия	Срок реали- зации	Ответственный исполнитель	Объем ресурсного обеспечения, тыс. руб.
		спортом / Отчет о реализации Государственной программы			венной программы Республики Мордовия
4.2	Предоставление бесплатного посещения одного из объектов спорта, находящегося в ведении Республики Мордовия	пропаганда здорового образа жизни и привлечение к систематическим занятиям физической культурой и спортом / Отчет о реализации Государственной программы	2020 - 2030 гг.	Минспорт Республики Мордовия	Республики Мордовия «Развитие физической культуры и спорта»
4.3	Предоставление бесплатного (льготного) посещения мероприятий, проводимых учреждениями культуры, находящимися в ведении Республики Мордовия	снижение финансовой нагрузки для семей с детьми и инвалидов, обеспечение доступа к культурным ценностям и досугу	2020 - 2030 гг.	Минкультнац Республики Мордовия	не требует финансиро- вания
4.4	Обеспечение бесплатным доступным дополнительным образованием, в т.ч. с использованием дистанционных технологий, детей с ограниченными возможностями здоровья, детей инвалидов, детей-сирот, детей, оставшихся без попечения родителей, из малоимущих семей в возрасте от 5 до 18 лет	увеличение доли детей с ограниченными возможностями здоровья, охваченных бесплатными программами дополнительного образования, до 46% от общего числа детей указанной категории	2020 г.	Минобразование Республики Мордовия	не требует финансиро- вания

2. Настоящее постановление вступает в силу со дня его официального опубликования.

**И.о. Председателя Правительства
Республики Мордовия**



В. Сидоров