



МАРИЙ ЭЛ РЕСПУБЛИКЫН
ТҮВЫРА, ПЕЧАТЬ ДА КАЛЫК-
ВЛАКЫН ПАШАШТ ШОТЫШТО
МИНИСТЕРСТВЫЖЕ

МИНИСТЕРСТВО КУЛЬТУРЫ,
ПЕЧАТИ И ПО ДЕЛАМ
НАЦИОНАЛЬНОСТЕЙ
РЕСПУБЛИКИ МАРИЙ ЭЛ

Ш Ү Д Ы К

П Р И К А З

07 июль 2013. № 143

**О внесении изменений в приказ
Министерства культуры, печати и по делам национальностей
Республики Марий Эл от 19 февраля 2013 г. № 77**

П р и к а з ы в а ю:

Внести в приказ Министерства культуры, печати и по делам национальностей Республики Марий Эл от 19 февраля 2013 г. № 77 «Об утверждении предмета охраны объекта культурного наследия (памятника истории и культуры) народов Российской Федерации регионального значения «Техникум радиомеханический. Корпус главный. Корпус № 2, 1960-е гг.» следующие изменения:

1) в наименовании слова «Техникум радиомеханический. Корпус главный. Корпус № 2, 1960-е гг.» заменить словами «Техникум радиомеханический»;

2) пункт 1 изложить в следующей редакции:


«Утвердить предмет охраны объекта культурного наследия (памятника истории и культуры) народов Российской Федерации регионального значения «Техникум радиомеханический», расположенного по адресу: Республика Марий Эл, г. Йошкар-Ола, ул. Пушкина, д. 25, д. 27, принятого на государственную охрану постановлением Правительства Республики Марий Эл от 27 июня 2007 г. № 162 «О мерах по обеспечению сохранности

объектов культурного наследия (памятников истории и культуры) народов Российской Федерации, расположенных на территории Республики Марий Эл» (регистрационный номер в едином государственном реестре объектов культурного наследия (памятников истории и культуры) народов Российской Федерации - 121721177180005) согласно приложению к настоящему приказу»;

3) приложение к приказу Министерства культуры, печати и по делам национальностей Республики Марий Эл от 19 февраля 2013 г. № 77 «Об утверждении предмета охраны объекта культурного наследия (памятника истории и культуры) народов Российской Федерации регионального значения «Техникум радиомеханический. Корпус главный. Корпус № 2, 1960-е гг.» изложить в новой редакции.

4) в пункте 2 слова «Луничкина А.Н.» заменить словами «Матвеева М.И.».

Министр культуры, печати
и по делам национальностей
Республики Марий Эл



К. Иванов

Министерство внутренней политики,
развития местного самоуправления и юстиции
Республики Марий Эл
Внесен в Реестр нормативных
правовых актов органов исполнительной власти
Республики Марий Эл

Регистрационный номер

120320210054

«17» 06 2021 г.

Приложение к приказу
 Министерства культуры, печати
 и по делам национальностей
 Республики Марий Эл
 от « 07 » июня 2021 г. № 143


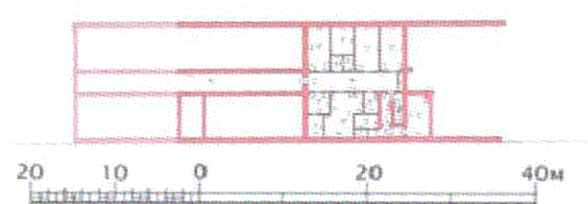






**Предмет охраны объекта культурного наследия
 (памятника истории и культуры) народов
 Российской Федерации регионального значения
 «Техникум радиомеханический»
 (Республика Марий Эл, г. Йошкар-Ола, ул. Пушкина, д. 25, д. 27)**

Особенности объекта культурного наследия (памятника истории и культуры) народов Российской Федерации, послужившие основанием для включения его в единый государственный реестр объектов культурного наследия (памятников истории и культуры) народов Российской Федерации и подлежащие обязательному сохранению:

№ п/п	Наименование и описание предмета охраны	Фото предмета охраны
1.	Стилистические характеристики:	
1.1	Неоконструктивизм (поздний конструктивизм), являющийся переходным стилем от конструктивизма к «сталинскому ампиру».	 <p style="text-align: center;">Вид на объект с ул. Пушкина (вид с северо-запада).</p> <p style="text-align: center;">Вид на главный корпус с востока.</p>
2.	Градостроительные характеристики:	
2.1	Местоположение Объекта по красным линиям улицы Пушкина и улицы Палантая.	
2.2	Участует в формировании градостроительного ансамбля памятников архитектуры советского периода улиц Пушкина и Палантая.	 <p style="text-align: center;">Схема местоположения.</p>

3.	Объемно-пространственная и конструктивная схема:	
3.1	<p>Г-образный в плане Объект, состоящий из следующих объемов:</p> <p>трех-четырёхэтажный с подвальным этажом Главный корпус (Корпус № 1) Г-образный в плане;</p> <p>четырёхэтажный с подвальным этажом Корпус №2, прямоугольный в плане;</p> <p>теплый переход между Корпусами №1 и №2 с проездной аркой.</p>	 <p>Схема.</p>
3.2	Размеры здания Главного корпуса (Корпус № 1): основные габариты, высотные отметки.	 <p>План подвала.</p>
3.3	Расположение входов в здание Главного корпуса (Корпус № 1) - с главного фасада (с улицы Пушкина и улицы Палантая), с дворового фасада.	 <p>План 1-го этажа.</p>
3.4	<p>Конструктивная схема (стоечно-балочная) и конструкции Главного корпуса (корпуса №1) 1940-х годов постройки:</p> <p>подлинные ленточные железобетонные фундаменты;</p> <p>подлинные капитальные стены, материал - керамический кирпич, силикатный кирпич;</p> <p>подлинные перекрытия – из деревянных конструкций;</p> <p>характер, геометрия, конфигурация и угол наклона скатов вальмовых крыш;</p>	

	<p>стропильные конструкции из хвойных пород древесины; тип покрытия кровли - рядовое покрытие из кровельного железа по дощатой обрешётке; расположение и система конструкций слуховых окон с односкатным покрытием.</p>	
3.5	<p>Размеры перехода между Корпусами №1 и №2 с проездной аркой: основные габариты, высотные отметки.</p>	<p>План 2-го этажа.</p> 
3.6	<p>Конструктивная схема (стоечно-балочная) и конструкции перехода между Корпусами №1 и №2: подлинные фундаменты ленточные железобетонные блоки; подлинные капитальные стены, материал – силикатный кирпич; подлинные деревянные перекрытия; характер, геометрия, конфигурация плоской крыши с парапетом перехода.</p>	<p>План 3-го этажа.</p>  <p>План 4-го этажа.</p>

3.7	Размеры здания Корпуса № 2: основные габариты, высотные отметки.	
3.8	Расположение входов в здание Корпуса № 2 - с главного фасада (с улицы Пушкина), с дворового фасада.	
3.9	<p>Конструктивная схема (стоечно-балочная) и конструкции Корпуса № 2 нач. 1960-х годов постройки: подлинныe фундаменты ленточные железобетонные блоки;</p> <p>подлинныe капитальные стены, материал - силикатный кирпич;</p> <p>подлинныe железобетонные перекрытия;</p> <p>характер, геометрия, конфигурация и угол наклона скатов вальмовых крыш основной части корпуса;</p> <p>плоская крыша с парапетом спортивного зала;</p> <p>стропильные конструкции из хвойных пород древесины основной части корпуса;</p> <p>тип покрытия кровли - покрытие из кровельного железа по дощатой обрешётке;</p> <p>расположение и система конструкций слуховых окон с односкатным покрытием.</p>	 
		
		 
		

4.	Композиция и архитектурно-художественное оформление фасадов:	
4.1	Внешний облик всего здания и отдельных частей, декоративное убранство фасадов: Корпус главный (корпус № 1). Корпус № 2. Переход между корпусами.	 <p data-bbox="866 450 1457 506">Вид на главный корпус с перекрестка ул. Палантая и ул. Пушкина.</p>
4.2	Характер отделки фасадов: штукатурка, покраска.	 <p data-bbox="946 770 1377 797">Вид на Корпус № 2 с северо-востока.</p>
4.3	<p data-bbox="336 804 821 1227">Композиция фасадов Корпуса главного (корпус № 1): ассиметричная двухчастная композиция главного фасада, обращенного на улицу Пушкина, образована левым фланговым ризалитом и основным полем фасада в одиннадцать осей оконных проемов;</p> <p data-bbox="336 1234 821 1563">симметричная трехчастная композиция главного фасада, обращенного на улицу Палантая, образованная фланговыми ризалитами и основным полем фасада в десять осей оконных проемов;</p> <p data-bbox="336 1570 821 1736">ассиметричная композиция дворового фасада (юго-западной и северо-западной частей).</p>	 <p data-bbox="962 1099 1361 1126">Вид на Главный корпус с востока.</p>  <p data-bbox="978 1442 1345 1469">Вид на Главный корпус с юга.</p>  <p data-bbox="882 1800 1425 1827">Вид на Корпус главный со двора, с юго-запада.</p>
4.4	Местоположение, размеры и форма прямоугольных, оконных и дверных проемов Корпуса главного (корпус № 1).	
4.5	Расстекловка оконных заполнений; материал – дерево.	

4.6 Заполнения оконных проемов главного фасада (по улице Пушкина и улице Палантая): строенные прямоугольные оконные заполнения типа 1, типа 2, расположенные в нишах ризалитов, разделенные двумя простенками шириной в кирпич; одинарные прямоугольные оконные заполнения типа 3 (3-го этажа), типа 4 (2-го этажа); одинарные прямоугольные оконные заполнения типа 5, типа 6; одинарные прямоугольные оконные заполнения типа 7.



Фрагмент фасада по ул. Пушкина, строенное окно типа 1.



Фрагмент фасада по ул. Палантая, строенное окно типа 2.






Фрагмент фасада по ул. Пушкина, одинарные окна типа 3, типа 4.










Фрагмент фасада по ул. Палантая, одинарное окно типа 5.



Фрагмент фасада по ул. Палантая, одинарное окно типа 6.

		 <p data-bbox="895 611 1417 667">Фрагмент фасада по ул. Палантая, одинарное окно типа 7.</p>
<p data-bbox="245 680 300 712">4.7</p>	<p data-bbox="331 680 817 1016">Заполнения оконных проемов торцевых фасадов: одинарные прямоугольные оконные заполнения типа 6; одинарные прямоугольные оконные заполнения типа 8; одинарные прямоугольные оконные заполнения типа 9.</p>	 <p data-bbox="852 1373 1460 1429">Фрагмент торцевого фасада (вид с юго-запада), окна типа 6 (2-й этаж), типа 8 (1-й этаж).</p>  <p data-bbox="879 1856 1430 1912">Фрагмент торцевого фасада (вид с юго-запада), одинарное окно типа 9 (3-й этаж).</p>


<p>4.8</p>	<p>Заполнения оконных проемов дворового фасада: одинарные прямоугольные оконные заполнения типа 10, типа 11; одинарные прямоугольные оконные заполнения лестничной клетки типа 12, типа 13; одинарные прямоугольные оконные заполнения типа 14, типа 15, типа 16; оконные заполнения типа 17, типа 18.</p>	 <p>Фрагмент дворового фасада (вид с северо-запада), одинарные окна типа 10 (3-го этажа), типа 11 (2-го этажа), типа 12, типа 13 (лестничной клетки).</p> <p>Фрагмент дворового фасада (вид с юго-запада), одинарные окна типа 14, типа 15 (2-го этажа), типа 16 (1-го этажа).</p> <p>Фрагмент дворового фасада (вид с северо-запада), одинарное окно типа 13 (лестничной клетки), типа 17 (2-го этажа), типа 18 (3-го этажа).</p>
<p>4.9</p>	<p>Местоположение и заполнение дверного проема главного входа тип 1: распашные двустворчатые филенчатые двери, филенки прямоугольные, с гладкими профилями по периметру, сверху прямоугольная застекленная на четыре сектора фрамуга; материал – дерево.</p>	 <p>Фрагмент фасада по ул. Пушкина.</p>

<p>4.10</p>	<p>Элементы и детали главного и торцевых фасадов Корпуса главного (корпус № 1): Угловые ризалиты, в центре которых размещены широкие прямоугольные ниши; рельефно выступающий цоколь; венчающий карниз большого выноса, поясок фриза и фланкирующие под ним части разорванного пояска; поясок под окнами 3-го ряда окон.</p>	
<p>4.11</p>	<p>Композиция и завершение пилястр с капителью с национальным марийским орнаментом главного фасада (по улице Пушкина и улице Палантая).</p>	<p>Фрагмент фасада по ул. Пушкина.</p>  <p>Вид на Главный корпус с юга.</p>  <p>Фрагмент фасада по ул. Палантая.</p>  <p>Фрагменты, венчающий карниз, поясок фриза и фланкирующие под ним части разорванного пояска.</p>  <p>Фрагменты, поясок под окнами 3-го ряда окон.</p>  <p>Фрагмент фасада по ул. Пушкина.</p>

4.12 Широкие пилястры с капителью в оконных простенках 1 и 2 рядов окон главного фасада (по улице Пушкина и улице Палантая) Объекта;
 полупилястры, примыкающие к граням ризалитов;
 капители с марийским национальным орнаментом (нижний узкий пояс; поле капители со стилизованным орнаментом; венчающий двухступенчатый карниз, венчающийся широкой плитой).



Фрагмент фасада по ул. Палантая, пилястры.




Фрагмент фасада по ул. Палантая, пилястра.

4.13 Элементы и детали дворового фасада Главного корпуса (корпус № 1):
 ризалиты;
 рельефно выступающий цоколь;
 труба домовой котельной;
 венчающий карниз большого выноса с простым фризом;
 широкий межэтажный пояс юго-западной части дворового фасада (части корпуса по улице Пушкина).














Фрагмент дворового фасада (вид с юго-запада).









Фрагмент дворового фасада (вид с северо-запада).




4.14	<p>Переход между Главным корпусом (Корпус №1) и Корпусом №2 по улице Пушкина: ассиметричная композиция главного фасада с арочным проездом на высоту 1 и 2 этажей; три оси оконных проемов по 3-му этажу.</p>	 <p>Фрагмент фасада по ул. Пушкина. Переход по 3 этажу между Главным корпусом и Корпусом №2.</p>
4.15	<p>Местоположение, размеры и форма прямоугольных, оконных и дверных проемов перехода.</p>	 <p>Фрагмент дворового фасада, переход.</p>
4.16	<p>Заполнения оконных проемов перехода; расстекловка оконных заполнений; материал – дерево.</p>	 <p>Фрагмент фасада по ул. Пушкина, переход.</p>
4.17	<p>Расположение, габариты и высотные отметки проездной арки; материал – силикатный кирпич.</p>	 <p>Фрагмент фасада по ул. Пушкина, переход.</p>
4.18	<p>Элементы и детали главного фасада перехода: рельефно выступающий цоколь; поясок фриза и парапет ограждения крыши.</p>	 <p>Фрагмент фасада по ул. Пушкина, переход.</p>
4.19	<p>Композиция фасадов Корпуса № 2: симметричная композиция главного фасада, обращенного на улицу Пушкина, образована фланкирующими блоками цеха и спортзала с глухими главными фасадами и основным полем фасада в семнадцать осей оконных проемов; симметричная композиция торцевого северо-западного фасада.</p>	 <p>Вид на Корпус № 2 с северо-запада.</p>  <p>Вид на Корпус № 2 с северо-востока.</p>

4.20	Местоположение, размеры и форма прямоугольных, оконных и дверных проемов Корпуса № 2.	
4.21	Заполнения оконных проемов Корпуса № 2; расстекловка оконных заполнений; материал – дерево.	<p data-bbox="954 528 1353 562">Фрагмент фасада по ул. Пушкина.</p>  <p data-bbox="890 1133 1417 1167">Фрагмент торцевого северо-западного фасада.</p>  <p data-bbox="890 1570 1417 1603">Фрагмент бокового (юго-восточного) фасада.</p>
4.22	Местоположение и заполнение дверного проема главного входа тип 2: распашные двустворчатые филенчатые двери, филенки прямоугольные, с гладкими профилями по периметру, сверху прямоугольная застекленная на четыре сектора фрамуга; материал – дерево.	 <p data-bbox="954 2040 1353 2074">Фрагмент фасада по ул. Пушкина.</p>



<p>4.23</p>	<p>Элементы и детали главного и бокового фасадов Корпуса № 2: рельефно выступающий цоколь с полочкой; центральная входная группа в пять осей проемов (1 дверь, 4 окна), объединенная цветом и плоским козырьком; железобетонная площадка и железобетонные ступени; поэтажные пояски на длину 4-х этажной части фасада на отметках подоконника и оконной перемычки; венчающий карниз большого выноса по периметру 4-х этажной части корпуса; прямоугольная ниша глухого фасада (по улице Пушкина) спортзала; парапет ограждения крыши спортзала и фланкирующие под ним части разорванного карниза и пояска фриза.</p>	 <p>Вид на Корпус № 2 с северо-востока.</p>  <p>Фрагмент главного фасада по ул. Пушкина.</p>  <p>Фрагмент главного фасада.</p>  <p>Фрагмент, поэтажные пояски, карниз 4-х этажной части корпуса.</p>  <p>Фрагмент, прямоугольная ниша, поясок фриза и парапет ограждения крыши спортзала.</p>
<p>4.24</p>	<p>Элементы и детали дворового и боковых фасадов Корпуса № 2: рельефно выступающий цоколь с полочкой; карниз бокового (северо-западного) фасада и поясок фриза; пояски фриза бокового (юго-восточного) фасада; подоконные полочки</p>	 <p>Фрагмент бокового (юго-восточного) фасада.</p>  <p>Фрагмент, карниз северо-западного фасада и поясок фриза.</p>

	<p>боковых (северо-западного, юго-восточного) и дворового (юго-западного) фасадов.</p>	 <p>Фрагмент юго-восточного фасада, пояски фриза.</p>  <p>Фрагмент бокового (юго-восточного) фасада.</p>  <p>Фрагмент бокового (северо-западного) фасада.</p>  <p>Фрагмент дворового фасада.</p>
<p>5.</p>	<p>Планировочная структура и элементы архитектурного оформления интерьеров здания:</p>	
<p>5.1</p>	<p>Пространственно-планировочная структура в пределах капитальных стен и перекрытий Главного корпуса (корпус № 1).</p>	 <p>Фрагмент интерьера 1-го этажа Главного корпуса.</p>
<p>5.2</p>	<p>Коридоры 2-го, 3-го этажей Главного корпуса с колоннами; элементы коридоров: окна второго света (фрамуги); система конструктивных железобетонных арок.</p>	 <p>Фрагмент интерьера 2-го этажа Главного корпуса.</p>
<p>5.3</p>	<p>Капитальные стены, опоры, колонны и перекрытия 1940-х годов, в том числе их конструкции и материал.</p>	

		 <p data-bbox="863 734 1442 770">Фрагмент интерьера 3-го этажа Главного корпуса.</p>
<p data-bbox="245 779 296 815">5.4</p>	<p data-bbox="331 779 810 1370">Расположение и конструкции трех железобетонных лестниц Главного корпуса (корпус № 1): две двухмаршевые лестницы по металлическим косоурам с металлическими ограждениями и деревянными поручнями, в том числе трехмаршевое завершение лестницы; двухмаршевая лестница по металлическим косоурам с глухими ограждениями.</p>	 <p data-bbox="858 1335 1453 1397">Фрагмент интерьера, лестница в центральной части Главного корпуса.</p>  <p data-bbox="874 2011 1433 2074">Фрагмент интерьера, лестница в торце Главного корпуса по ул. Пушкина.</p>

		 <p data-bbox="874 568 1428 629">Фрагмент интерьера, лестница в торце Главного корпуса по ул. Палантая.</p>
<p data-bbox="244 645 292 678">5.5</p>	<p data-bbox="331 645 774 1104">Система каналов в полу 1-го этажа; покрытие каналов в полу формованными металлическими плитами 1940 года: размеры металлической плиты, геометрический узор с окантовкой на поверхности плиты.</p>	 <p data-bbox="863 1234 1439 1267">Фрагмент интерьера 1-го этажа Главного корпуса.</p>
<p data-bbox="244 1283 292 1317">5.6</p>	<p data-bbox="331 1283 790 1485">Система покрытия пола лестничных площадок шестигранной керамической плиткой 1940 года: размеры плитки.</p>	 <p data-bbox="938 1749 1362 1809">Фрагмент пола лестничной площадки Главного корпуса.</p>

<p>5.7</p>	<p>Местоположение, размеры и заполнения дверных проемов: распашные двустворчатые филенчатые двери, филенки прямоугольные, с гладкими профилями по периметру, сверху прямоугольная застекленная фрамуга; распашные двустворчатые филенчатые двери, филенки прямоугольные, с гладкими профилями по периметру, сверху прямоугольная застекленная на два сектора фрамуга; распашные двустворчатые филенчатые двери, филенки прямоугольные, с гладкими профилями по периметру, сверху прямоугольная застекленная на три сектора фрамуга; материал - дерево.</p>	 <p>Фрагменты интерьера.</p>  <p>Фрагменты интерьера.</p>
<p>5.8</p>	<p>Пространственно-планировочная структура в пределах капитальных стен и перекрытий Корпуса № 2.</p>	 <p>Фрагмент интерьера 4-го этажа Корпуса № 2.</p>

5.9	Система колонн и балок в вестибюле Корпуса № 2, в том числе их конструкции и материал.	 <p data-bbox="879 568 1426 600">Фрагменты интерьера вестибюля Корпуса № 2.</p>
5.10	Расположение и конструкции двух симметрично расположенных относительно центральной оси лестниц Корпуса № 2: двухмаршевые железобетонные лестницы по металлическим косоурам с металлическими ограждениями и деревянными поручнями.	 <p data-bbox="959 1010 1347 1041">Фрагмент интерьера Корпуса №2.</p>  <p data-bbox="959 1442 1347 1473">Фрагмент интерьера Корпуса №2.</p>
5.11	Железобетонные перекрытия спортзала: ребристые железобетонные балки с двухскатной линией верхнего пояса; ребристые железобетонные плиты.	 <p data-bbox="959 1890 1337 1921">Фрагмент интерьера спортзала.</p>

5.12	<p>Система железобетонного перекрытия учебного токарного цеха 1964 года: железобетонные колонны, железобетонные балки, ребристые плиты.</p>	 <p>Фрагмент токарного учебного цеха 1-го этажа Корпуса № 2.</p>
5.13	<p>Предметы декоративно-прикладного искусства: скульптура девушки, держащей на поднятых руках картуш с надписью «РМТ», установленная в нише-экседре – центральной части экспозиции стенда, посвященного сотрудникам и преподавателям РМТ, ветеранам труда и войны; два вазона на тумбах, расположенные в вестибюле Корпуса № 2: габариты, конфигурация абриса, оформление (тулово яйцевидной формы с зауженной горловиной на узкой ножке, в верхней части тулова располагается орнаментальный фриз из листьев болотника); экспозиционная витрина с полками под стеклом (габариты витрины, схема каркаса витрины из ячеек-модулей, пропорции ячеек, расстекловка витрины, глухой нижний ряд витрины с филленчатыми ячейками), материал -дерево.</p>	 <p>Скульптура девушки (2-й этаж Корпуса № 2).</p>  <p>Фрагмент интерьера вестибюля Корпуса № 2.</p>  <p>Фрагмент интерьера 2-го этажа Корпуса №2.</p>