



**МАРИЙ ЭЛ РЕСПУБЛИКЫН
ВИКТЕРЖЕ
ПУНЧАЛ**

**ПРАВИТЕЛЬСТВО
РЕСПУБЛИКИ МАРИЙ ЭЛ
ПОСТАНОВЛЕНИЕ**

от 15 декабря 2022 г. № 535

**О внесении изменений в постановление Правительства
Республики Марий Эл от 20 ноября 2012 г. № 428**

Правительство Республики Марий Эл п о с т а н о в л я е т:

1. Внести в Государственную программу развития сельского хозяйства и регулирования рынков сельскохозяйственной продукции, сырья и продовольствия в Республике Марий Эл на 2014 - 2025 годы, утвержденную постановлением Правительства Республики Марий Эл от 20 ноября 2012 г. № 428 «О Государственной программе развития сельского хозяйства и регулирования рынков сельскохозяйственной продукции, сырья и продовольствия в Республике Марий Эл на 2014 - 2025 годы» (портал «Марий Эл официальная» (portal.mari.ru/pravo), 23 ноября 2012 г., № 20112012040378; 19 апреля 2013 г., № 19042013040123, 22 мая 2013 г., № 21052013040165, 4 июля 2013 г., № 04072013040213, 13 сентября 2013 г., № 13092013040289, 2 декабря 2013 г., № 29112013040349; 3 марта 2014 г., № 03032014040090, 30 мая 2014 г., № 30052014040257, 29 июля 2014 г., № 29072014040352, 29 декабря 2014 г., № 26122014040560; 26 февраля 2015 г., № 26022015040060, 17 августа 2015 г., № 17082015040260, 20 октября 2015 г., № 20102015040311, 15 декабря 2015 г., № 15122015040387; 24 июня 2016 г., № 24062016040162, 12 сентября 2016 г., № 09092016040222, 31 октября 2016 г., № 28102016040261, 30 декабря 2016 г., № 30122016040346; 10 февраля 2017 г., № 10022017040032, 20 февраля 2017 г., № 17022017040040, 19 июня 2017 г., № 19062017040178, 14 августа 2017 г., № 14082017040239, 7 ноября 2017 г., № 07112017040306, 20 декабря 2017 г., № 20122017040343; 12 февраля 2018 г., № 10022018040041, 15 июня 2018 г., № 15062018040231, 25 июля 2018 г., № 24072018040282,

16 августа 2018 г., № 16082018040302, 26 ноября 2018 г., № 26112018040392; 27 марта 2019 г., № 27032019040066, 8 июля 2019 г., № 08072019040186, 25 сентября 2019 г., № 24092019040239, 18 декабря 2019 г., № 17122019040335; 26 февраля 2020 г., № 26022020040042, 29 июня 2020 г., № 27062020040219, 11 августа 2020 г., № 10082020040273, 27 ноября 2020 г., № 27112020040372; 21 марта 2021 г., № 21032021040094, 27 апреля 2021 г., № 27042021040140, 13 сентября 2021 г., № 13092021040030; 31 января 2022 г., № 31012022040024, 13 апреля 2022 г., № 13042022040157, 17 июня 2022 г., № 17062022040237, 20 июля 2022 г., № 20072022040274, 21 сентября 2022 г., № 20092022040338, 25 октября 2022 г., № 24102022040374, 25 ноября 2022 г., № 24112022040412), следующие изменения:

а) в паспорте Государственной программы развития сельского хозяйства и регулирования рынков сельскохозяйственной продукции, сырья и продовольствия в Республике Марий Эл на 2014 - 2025 годы:

абзац пятый позиции «Участники Государственной программы» изложить в следующей редакции:

«граждане, ведущие личное подсобное хозяйство, применяющие специальный налоговый режим «Налог на профессиональный доход» (по согласованию);»;

позицию «Показатели (индикаторы) Государственной программы» изложить в следующей редакции:

«Показатели (индикаторы) Государственной программы	- индекс производства продукции сельского хозяйства в хозяйствах всех категорий (в сопоставимых ценах) к предыдущему году, процентов; индекс производства продукции сельского хозяйства (в сопоставимых ценах) к уровню 2020 года (с 2023 года); индекс производства продукции сельского хозяйства в сельскохозяйственных организациях, крестьянских (фермерских) хозяйствах, включая индивидуальных предпринимателей, (в сопоставимых ценах) к предыдущему году, процентов; индекс производства продукции растениеводства в хозяйствах всех категорий (в сопоставимых ценах) к предыдущему году, процентов; индекс производства продукции животноводства в хозяйствах всех категорий (в сопоставимых ценах) к предыдущему году,
--	--

процентов;
 индекс производства пищевых продуктов
 (в сопоставимых ценах) к предыдущему году,
 процентов;
 индекс производства пищевых продуктов
 (в сопоставимых ценах) к уровню 2020 года
 (с 2023 года);
 индекс производства напитков
 (в сопоставимых ценах) к предыдущему году,
 процентов;
 располагаемые ресурсы домашних хозяйств
 (в среднем на одного члена домашнего
 хозяйства в месяц) в сельской местности,
 рублей (исключен с 2020 года);
 рентабельность сельскохозяйственных
 организаций (с учетом субсидий), процентов;
 среднемесячная заработная плата работников
 сельского хозяйства (без субъектов малого
 предпринимательства), рублей;
 среднемесячная начисленная заработная плата
 работников сельского хозяйства (без субъектов
 малого предпринимательства), рублей
 (с 2023 года);
 индекс производительности труда
 к предыдущему году, процентов;
 количество высокопроизводительных рабочих
 мест, единиц;
 удельный вес затрат на приобретение
 энергоресурсов в структуре затрат
 на основное производство продукции
 сельского хозяйства, процентов»;

позицию «Объемы финансирования Государственной программы»
 изложить в следующей редакции:

«Объемы финансирования Государственной программы	- общий объем финансирования Государственной программы составляет 95 845 263,9 тыс. рублей, в том числе: 2014 год - 6 529 981,8 тыс. рублей 2015 год - 7 060 266,3 тыс. рублей 2016 год - 6 189 600,2 тыс. рублей 2017 год - 6 595 001,2 тыс. рублей 2018 год - 7 528 443,2 тыс. рублей 2019 год - 7 317 584,7 тыс. рублей
---	--

2020 год - 9 499 935,9 тыс. рублей
2021 год - 9 888 387,3 тыс. рублей
2022 год - 8 755 509,4 тыс. рублей
2023 год - 8 548 505,0 тыс. рублей
2024 год - 9 218 290,5 тыс. рублей
2025 год - 8 713 758,4 тыс. рублей;

из них за счет средств:

республиканского бюджета Республики
Марий Эл - 3 708 722,0 тыс. рублей,

в том числе:

2014 год - 746 810,0 тыс. рублей
2015 год - 670 249,3 тыс. рублей
2016 год - 356 467,3 тыс. рублей
2017 год - 395 094,4 тыс. рублей
2018 год - 255 240,5 тыс. рублей
2019 год - 282 602,7 тыс. рублей
2020 год - 237 567,9 тыс. рублей
2021 год - 180 096,7 тыс. рублей
2022 год - 104 502,8 тыс. рублей
2023 год - 93 197,4 тыс. рублей
2024 год - 95 235,1 тыс. рублей
2025 год - 291 657,9 тыс. рублей;

федерального бюджета (при условии выделения
средств из федерального бюджета) -
14 970 525,1 тыс. рублей, в том числе:

2014 год - 1 825 234,3 тыс. рублей
2015 год - 2 094 086,1 тыс. рублей
2016 год - 1 416 282,2 тыс. рублей
2017 год - 1 522 212,0 тыс. рублей
2018 год - 1 541 312,1 тыс. рублей
2019 год - 1 018 964,5 тыс. рублей
2020 год - 1 654 429,7 тыс. рублей
2021 год - 1 072 042,8 тыс. рублей
2022 год - 717 034,9 тыс. рублей
2023 год - 732 007,6 тыс. рублей
2024 год - 917 879,4 тыс. рублей
2025 год - 459 039,5 тыс. рублей;

бюджетов муниципальных образований
в Республике Марий Эл (при условии
выделения средств из бюджетов
муниципальных образований в Республике
Марий Эл) - 38 021,1 тыс. рублей, в том числе:

2014 год - 2 027,0 тыс. рублей
2015 год - 10 616,0 тыс. рублей

2016 год - 6 133,6 тыс. рублей
2017 год - 3 383,3 тыс. рублей
2018 год - 6 770,5 тыс. рублей
2019 год - 9 090,7 тыс. рублей;
внебюджетных источников (при условии
выделения средств из внебюджетных
источников) - 77 127 995,7 тыс. рублей,
в том числе:

2014 год - 3 955 910,5 тыс. рублей
2015 год - 4 285 314,9 тыс. рублей
2016 год - 4 410 717,1 тыс. рублей
2017 год - 4 674 311,5 тыс. рублей
2018 год - 5 725 120,1 тыс. рублей
2019 год - 6 006 926,8 тыс. рублей
2020 год - 7 607 938,3 тыс. рублей
2021 год - 8 636 247,8 тыс. рублей
2022 год - 7 933 971,7 тыс. рублей
2023 год - 7 723 300,0 тыс. рублей
2024 год - 8 205 176,0 тыс. рублей
2025 год - 7 963 061,0 тыс. рублей.

Объемы бюджетных ассигнований уточняются ежегодно при формировании республиканского бюджета Республики Марий Эл на очередной финансовый год и на плановый период»;

б) в паспорте подпрограммы (ведомственного проекта) «Развитие отраслей агропромышленного комплекса, обеспечивающих ускоренное импортозамещение основных видов сельскохозяйственной продукции, сырья и продовольствия» Государственной программы:

абзац пятый позиции «Участники подпрограммы» изложить в следующей редакции:

«граждане, ведущие личное подсобное хозяйство, применяющие специальный налоговый режим «Налог на профессиональный доход» (по согласованию);»;

позицию «Показатели (индикаторы) подпрограммы» дополнить абзацем седьмым следующего содержания:

«объем производства картофеля в сельскохозяйственных организациях, крестьянских (фермерских) хозяйствах и у индивидуальных предпринимателей, тыс. тонн (с 2023 года);»;

абзацы седьмой - семьдесят седьмой считать соответственно абзацами восьмым - семьдесят восьмым;

дополнить абзацами десятым - двенадцатым следующего содержания:

«объем производства овощей открытого грунта в сельскохозяйственных организациях, крестьянских (фермерских) хозяйствах и у индивидуальных предпринимателей, тыс. тонн (с 2023 года);

планируемый объем реализации овощей открытого грунта в личных подсобных хозяйствах граждан, тыс. тонн (с 2023 года);

планируемый объем реализации картофеля в личных подсобных хозяйствах граждан, тыс. тонн (с 2023 года);»;

абзацы десятый - семьдесят восьмой считать соответственно абзацами тринадцатым - восемьдесят первым;

дополнить абзацами шестнадцатым - восемнадцатым следующего содержания:

«размер посевных площадей, занятых картофелем в сельскохозяйственных организациях, крестьянских (фермерских) хозяйствах, включая индивидуальных предпринимателей, тыс. гектаров;

размер посевных площадей, занятых овощами открытого грунта в сельскохозяйственных организациях, крестьянских (фермерских) хозяйствах, включая индивидуальных предпринимателей, тыс. гектаров;

объем высева элитного и (или) оригинального семенного картофеля и овощных культур, тыс. тонн (с 2023 года);»;

абзацы шестнадцатый - восемьдесят первый считать соответственно абзацами девятнадцатым - восемьдесят четвертым;

дополнить абзацами восемьдесят пятым - восемьдесят восьмым следующего содержания:

«количество занятых в сфере сельского туризма в результате реализации проектов развития сельского туризма за счет государственной поддержки (нарастающим итогом), человек;

в отношении хранилищ - объем введенных и (или) планируемых к вводу в год предоставления субсидии, а также в годы, предшествующие году предоставления субсидии, мощностей по хранению картофеля и овощей, тыс. тонн (с 2023 года);

производство крупного рогатого скота на убой (в живом весе) в сельскохозяйственных организациях, крестьянских (фермерских) хозяйствах, включая индивидуальных предпринимателей (тыс. тонн), (с 2023 года);

численность приобретенного племенного молодняка сельскохозяйственных животных в племенных организациях, зарегистрированных в государственном племенном регистре, в пересчете на условные головы);»;

позицию «Объемы финансирования подпрограммы» изложить в следующей редакции:

«Объемы
финансирования
подпрограммы

- общий объем финансирования подпрограммы составляет 80 218 400,0 тыс. рублей, в том числе:

2014 год - 4 251 948,8 тыс. рублей
2015 год - 4 661 038,5 тыс. рублей
2016 год - 4 787 461,2 тыс. рублей
2017 год - 4 980 295,1 тыс. рублей
2018 год - 5 986 721,7 тыс. рублей
2019 год - 6 292 953,3 тыс. рублей
2020 год - 7 482 755,0 тыс. рублей
2021 год - 8 603 398,4 тыс. рублей
2022 год - 8 284 469,6 тыс. рублей
2023 год - 8 107 339,6 тыс. рублей
2024 год - 8 746 817,2 тыс. рублей
2025 год - 8 033 201,6 тыс. рублей;

из них за счет средств:

республиканского бюджета Республики
Марий Эл - 599 037,5 тыс. рублей,
в том числе:

2014 год - 90 733,8 тыс. рублей
2015 год - 99 606,0 тыс. рублей
2016 год - 79 674,0 тыс. рублей
2017 год - 52 395,2 тыс. рублей
2018 год - 29 863,2 тыс. рублей
2019 год - 36 171,7 тыс. рублей
2020 год - 43 430,8 тыс. рублей
2021 год - 27 224,1 тыс. рублей
2022 год - 14 753,8 тыс. рублей
2023 год - 37 033,0 тыс. рублей
2024 год - 39 219,8 тыс. рублей
2025 год - 48 932,1 тыс. рублей;

федерального бюджета (при условии
выделения средств из федерального
бюджета) - 6 020 814,4 тыс. рублей,
в том числе:

2014 год - 247 749,5 тыс. рублей
2015 год - 357 105,4 тыс. рублей
2016 год - 315 328,7 тыс. рублей
2017 год - 291 657,0 тыс. рублей
2018 год - 308 523,0 тыс. рублей
2019 год - 288 810,5 тыс. рублей
2020 год - 769 760,9 тыс. рублей
2021 год - 657 874,8 тыс. рублей

2022 год - 687 515,1 тыс. рублей
2023 год - 727 918,6 тыс. рублей
2024 год - 913 705,4 тыс. рублей
2025 год - 454 865,5 тыс. рублей;
внебюджетных источников (при условии выделения средств из внебюджетных источников) - 73 598 548,1 тыс. рублей,
в том числе:
2014 год - 3 913 465,5 тыс. рублей
2015 год - 4 204 327,1 тыс. рублей
2016 год - 4 392 458,5 тыс. рублей
2017 год - 4 636 242,9 тыс. рублей
2018 год - 5 648 335,5 тыс. рублей
2019 год - 5 967 971,1 тыс. рублей
2020 год - 6 669 563,3 тыс. рублей
2021 год - 7 918 299,5 тыс. рублей
2022 год - 7 582 200,7 тыс. рублей
2023 год - 7 342 388,0 тыс. рублей
2024 год - 7 793 892,0 тыс. рублей
2025 год - 7 529 404,0 тыс. рублей.
Объемы бюджетных ассигнований уточняются ежегодно при формировании республиканского бюджета Республики Марий Эл на очередной финансовый год, и на плановый период»;

в позиции «Ожидаемые результаты реализации подпрограммы»:
абзац тридцать второй изложить в следующей редакции:
«к концу 2025 года.»;

дополнить абзацами тридцать третьим - тридцать пятым следующего содержания:

«количество туристов, посетивших объекты сельского туризма сельскохозяйственных товаропроизводителей, получивших государственную поддержку, составит 2600 человек;

количество занятых в сфере сельского туризма в результате реализации проектов развития сельского туризма за счет государственной поддержки - 3 человека;

в 2022 году объем произведенных и реализованных хлеба и хлебобулочных изделий с использованием компенсации составит 8 000 тонн»;

в) в паспорте подпрограммы (ведомственного проекта) «Стимулирование инвестиционной деятельности в агропромышленном комплексе»:

позицию «Показатели (индикаторы) подпрограммы дополнить абзацами седьмым и восьмым следующего содержания:

«объем введенных в год предоставления иных межбюджетных трансфертов, а также в годах, предшествующих году предоставления иных межбюджетных трансфертов, мощностей селекционно-семеноводческих центров в растениеводстве (с 2022 года);

объем производства семян (с 2022 года);»;

абзац седьмой считать абзацем девятым;

позицию «Объемы финансирования подпрограммы» изложить в следующей редакции:

«Объемы финансирования подпрограммы	- общий объем финансирования подпрограммы составляет 9 777 355,6 тыс. рублей, в том числе:
	2014 год - 2 118 608,6 тыс. рублей
	2015 год - 1 923 086,0 тыс. рублей
	2016 год - 1 135 795,3 тыс. рублей
	2017 год - 1 226 942,1 тыс. рублей
	2018 год - 1 158 876,7 тыс. рублей
	2019 год - 546 525,6 тыс. рублей
	2020 год - 979 061,5 тыс. рублей
	2021 год - 487 172,5 тыс. рублей
	2022 год - 16 000 тыс. рублей
	2025 год - 185 287,3 тыс. рублей;
	из них за счет средств:
	республиканского бюджета Республики Марий Эл - 1 746 744,5 тыс. рублей, в том числе:
	2014 год - 557 923,8 тыс. рублей
	2015 год - 357 636,8 тыс. рублей
	2016 год - 147 763,9 тыс. рублей
	2017 год - 163 080,9 тыс. рублей
	2018 год - 73 013,0 тыс. рублей
	2019 год - 63 725,6 тыс. рублей
	2020 год - 120 140,7 тыс. рублей
	2021 год - 77 172,5 тыс. рублей
	2022 год - 1 000 тыс. рублей
	2025 год - 185 287,3 тыс. рублей;
	федерального бюджета (при условии выделения средств из федерального бюджета) - 8 002 802,5 тыс. рублей, в том числе:
	2014 год - 1 560 684,8 тыс. рублей
	2015 год - 1 565 449,2 тыс. рублей
	2016 год - 988 031,4 тыс. рублей

2017 год - 1 063 861,2 тыс. рублей
 2018 год - 1 058 055,1 тыс. рублей
 2019 год - 482 800,0 тыс. рублей
 2020 год - 858 920,8 тыс. рублей
 2021 год - 410 000,0 тыс. рублей;
 2022 год - 15 000 тыс. рублей
 внебюджетных источников (при условии
 выделения средств из внебюджетных
 источников) - 27 808,6 тыс. рублей,
 в том числе:
 2018 год - 27 808,6 тыс. рублей.
 Объемы бюджетных ассигнований
 уточняются ежегодно при формировании
 республиканского бюджета Республики
 Марий Эл на очередной финансовый год
 и на плановый период»;

г) в паспорте подпрограммы «Управление реализацией
 Государственной программы»:

позицию «Объемы финансирования подпрограммы» изложить
 в следующей редакции:

«Объемы финансирования подпрограммы - общий объем финансирования подпрограммы составляет 777 115,5 тыс. рублей, в том числе:
 2014 год - 50 094,6 тыс. рублей
 2015 год - 61 766,2 тыс. рублей
 2016 год - 63 864,2 тыс. рублей
 2017 год - 66 944,2 тыс. рублей
 2018 год - 63 034,1 тыс. рублей
 2019 год - 63 923,0 тыс. рублей
 2020 год - 73 736,4 тыс. рублей
 2021 год - 75 658,0 тыс. рублей
 2022 год - 88 602,3 тыс. рублей
 2023 год - 56 123,1 тыс. рублей
 2024 год - 55 973,1 тыс. рублей
 2025 год - 57 396,3 тыс. рублей;
 из них за счет средств республиканского
 бюджета Республики Марий Эл -
 777 115,5 тыс. рублей, в том числе:
 2014 год - 50 094,6 тыс. рублей
 2015 год - 61 766,2 тыс. рублей
 2016 год - 63 864,2 тыс. рублей
 2017 год - 66 944,2 тыс. рублей
 2018 год - 63 034,1 тыс. рублей

2019 год - 63 923,0 тыс. рублей
 2020 год - 73 736,4 тыс. рублей
 2021 год - 75 658,0 тыс. рублей
 2022 год - 88 602,3 тыс. рублей
 2023 год - 56 123,1 тыс. рублей
 2024 год - 55 973,1 тыс. рублей
 2025 год - 57 396,3 тыс. рублей;

Объемы бюджетных ассигнований уточняются ежегодно при формировании республиканского бюджета Республики Марий Эл на очередной финансовый год и на плановый период»;

д) в паспорте подпрограммы «Эффективное вовлечение в оборот земель сельскохозяйственного назначения и развитие мелиоративного комплекса Республики Марий Эл»:

позицию «Показатели (индикаторы) подпрограммы» дополнить абзацами третьим и четвертым следующего содержания:

«площадь сельскохозяйственных угодий, сохраненных в сельскохозяйственном обороте, и химическая мелиорация почв на пашне, тыс. гектаров (с 2023 года);

площадь вовлеченных в оборот земель сельскохозяйственного назначения, тыс. гектаров (с 2023 года)»;

позицию «Объемы финансирования подпрограммы» изложить в следующей редакции:

«Объемы финансирования подпрограммы	- общий объем финансирования подпрограммы составляет 75 853,2 тыс. рублей, в том числе: 2022 год - 23 437,5 тыс. рублей 2023 год - 17 042,3 тыс. рублей 2024 год - 17 500,2 тыс. рублей 2025 год - 17 873,2 тыс. рублей; из них за счет средств: республиканского бюджета Республики Марий Эл - 272,4 тыс. рублей, в том числе: 2022 год - 146,7 тыс. рублей 2023 год - 41,3 тыс. рублей 2024 год - 42,2 тыс. рублей 2025 год - 42,2 тыс. рублей; федерального бюджета (при условии выделения средств из федерального бюджета) - 26 956,8 тыс. рублей, в том числе:
-------------------------------------	---

2022 год - 14 519,8 тыс. рублей
2023 год - 4 089,0 тыс. рублей
2024 год - 4 174,0 тыс. рублей
2025 год - 4 174,0 тыс. рублей;
внебюджетных источников (при условии
выделения средств из внебюджетных
источников) - 48 624,0 тыс. рублей,
в том числе:
2022 год - 8 771,0 тыс. рублей
2023 год - 12 912,0 тыс. рублей
2024 год - 13 284,0 тыс. рублей
2025 год - 13 657,0 тыс. рублей.
Объемы бюджетных ассигнований
уточняются ежегодно при формировании
республиканского бюджета Республики
Марий Эл на очередной финансовый год
и на плановый период»;

е) приложения 1.2, 2.2, 4.2, 5.2 и 6.2 к Государственной программе изложить в новой редакции (прилагаются).

2. Настоящее постановление вступает в силу после дня его официального опубликования.

Председатель Правительства
Республики Марий Эл



Ю.Зайцев

«ПРИЛОЖЕНИЕ № 1.2
к Государственной программе развития
сельского хозяйства и регулирования
рынков сельскохозяйственной продукции,
сырья и продовольствия в Республике
Марий Эл на 2014 - 2025 годы
(в редакции постановления
Правительства Республики Марий Эл
от 15 декабря 2022 г. № 535)

С В Е Д Е Н И Я

о показателях (индикаторах) Государственной программы развития сельского хозяйства
и регулирования рынков сельскохозяйственной продукции, сырья и продовольствия
в Республике Марий Эл на 2014 - 2025 годы, подпрограмм и их значениях (II и III этапы)

	Наименование показателя (индикатора)	Единица измерения	Значение показателей (индикаторов)					
			2020 год факт	2021 год факт	2022 год план	2023 год план	2024 год план	2025 год план
1	2	3	4	5	6	7	8	9

Государственная программа развития сельского хозяйства и регулирования рынков сельскохозяйственной продукции,
сырья и продовольствия в Республике Марий Эл на 2014 - 2025 годы

1. Индекс	производства	продукции	процентов	103,7	95,9	100,2	100,3	100,3	100,3
	сельского хозяйства	в хозяйствах всех							
	категорий	(в сопоставимых							
		ценах)							
		к предыдущему году							

1	2	3	4	5	6	7	8	9
2.	Индекс производства продукции сельского хозяйства (в сопоставимых ценах) к уровню 2020 года	процентов	-	-	-	98,5	99,0	99,3
3.	Индекс производства продукции сельского хозяйства в сельскохозяйственных организациях, крестьянских (фермерских) хозяйствах, включая индивидуальные предпринимателей, (в сопоставимых ценах) к предыдущему году	процентов	107,5	97,5	100,9	100,7	100,7	100,4
4.	Индекс производства продукции растениеводства в хозяйствах всех категорий (в сопоставимых ценах) к предыдущему году	процентов	103,4	82,5	100,2	100,2	100,2	100,2
5.	Индекс производства продукции животноводства в хозяйствах всех категорий (в сопоставимых ценах) к предыдущему году	процентов	103,9	101,4	100,3	100,3	100,3	100,3
6.	Индекс производства пищевых продуктов (в сопоставимых ценах) к предыдущему году	процентов	101,9	102,0	101,8	101,9	101,6	101,7
7.	Индекс производства пищевых продуктов (в сопоставимых ценах) к уровню 2020 года	процентов	-	-	-	104,1	105,3	106,8

1	2	3	4	5	6	7	8	9
8.	Индекс производства напитков (в сопоставимых ценах) к предыдущему году	напитков процентов	101,4	114,0	101,1	100,8	100,8	101,0
9.	Рентабельность сельскохозяйственных организаций (с учетом субсидий)	процентов	0	9,0	2,5	3,0	3,5	3,6
10.	Среднемесячная заработная плата работников сельского хозяйства (без субъектов малого предпринимательства)	плата рублей	35566	39510	29554	-	-	-
11.	Среднемесячная начисленная заработная плата работников сельского хозяйства (без субъектов малого предпринимательства)	рублей	-	-	-	41290	43395	45609
12.	Индекс производительности труда к предыдущему году	труда процентов	108,0	101,8	100,4	102,8	105,8	104,4
13.	Количество высокопроизводительных рабочих мест	единиц	3625	3201	2742	2751	2763	2770
14.	Удельный вес затрат на приобретение энергоресурсов в структуре затрат на основное производство продукции сельского хозяйства	процентов	5,4	4,3	7,5	7,5	7,5	7,5

1	2	3	4	5	6	7	8	9
---	---	---	---	---	---	---	---	---

Подпрограмма (ведомственный проект) «Техническая модернизация агропромышленного комплекса»

15. Количество единиц новой техники, приобретенной сельскохозяйственными товаропроизводителями:

тракторы	единиц	104	112	62	63	64	65
зерноуборочные комбайны	единиц	34	27	15	16	17	17
кормоуборочные комбайны	единиц	13	11	8	8	9	9

Подпрограмма (ведомственная программа) «Развитие мелиоративного комплекса Республики Марий Эл»

16. Ввод в эксплуатацию мелиорируемых земель, принадлежащих сельскохозяйственным товаропроизводителям на праве собственности или переданных им в пользование в установленном порядке, за счет проведения гидромелиоративных мероприятий	гектаров	-	-	-	-	-	-
17. Вовлечение в оборот выбывших сельскохозяйственных угодий за счет проведения культуртехнических мероприятий сельскохозяйственными товаропроизводителями	тыс. гектаров	4,07	-	-	-	-	-

1	2	3	4	5	6	7	8	9
---	---	---	---	---	---	---	---	---

Подпрограмма (ведомственный проект) «Развитие отраслей агропромышленного комплекса, обеспечивающих ускоренное импортозамещение основных видов сельскохозяйственной продукции, сырья и продовольствия»

18.	Валовой сбор зерновых и зернобобовых культур в сельскохозяйственных организациях, крестьянских (фермерских) хозяйствах, включая индивидуальных предпринимателей	тыс. тонн	317,2	209,0	320,0	330,0	339,4	340,0
19.	Валовой сбор масличных культур (за исключением рапса и сои) в сельскохозяйственных организациях, крестьянских (фермерских) хозяйствах, включая индивидуальных предпринимателей	тыс. тонн	0,8	0,5	0,9	0,9	1,5	1,5
20.	Валовой сбор льноволокна и леньковолокна в сельскохозяйственных организациях, крестьянских (фермерских) хозяйствах, включая индивидуальных предпринимателей	тыс. тонн	0,189	0,09	0,1	0,1	0,11	0,11
21.	Валовой сбор картофеля в сельскохозяйственных организациях, крестьянских (фермерских) хозяйствах, включая индивидуальных предпринимателей	тыс. тонн	53,6	49,9	45,0	47,0	51,0	51,0

1	2	3	4	5	6	7	8	9
22.	Объем производства картофеля в сельскохозяйственных организациях, крестьянских (фермерских) хозяйствах и у индивидуальных предпринимателей, тыс. тонн	тыс. тонн	-	-	-	-	-	-
23.	Валовой сбор овощей открытого грунта в сельскохозяйственных организациях, крестьянских (фермерских) хозяйствах, включая индивидуальных предпринимателей	тыс. тонн	63,8	47,1	42,0	45,0	47,0	47,0
24.	Объем производства овощей открытого грунта в сельскохозяйственных организациях, крестьянских (фермерских) хозяйствах и индивидуальных предпринимателей	тыс. тонн	-	-	-	-	-	-
25.	Планируемый объем реализации картофеля в личных подсобных хозяйствах граждан	тыс. тонн	-	-	-	-	-	-
26.	Планируемый объем реализации овощей открытого грунта в личных подсобных хозяйствах граждан	тыс. тонн	-	-	-	-	-	-
27.	Размер посевных площадей, занятых под зерновыми, зернобобовыми, масличными (за исключением сои и рапса) и кормовыми	тыс. гектаров	255,5	260,0	253,5	253,5	253,5	253,5

1	2	3	4	5	6	7	8	9
	сельскохозяйственными культурами в сельскохозяйственных организациях, крестьянских (фермерских) хозяйствах, включая индивидуальных предпринимателей							
28.	Размер посевных площадей, занятых льном-долгунцом и технической коноплей, в сельскохозяйственных организациях, крестьянских (фермерских) хозяйствах, включая индивидуальных предпринимателей	тыс. гектаров	0,905	0,531	1,0	1,0	1,0	1,0
29.	Размер посевных площадей, занятых картофелем в сельскохозяйственных организациях, крестьянских (фермерских) хозяйствах, включая индивидуальных предпринимателей	тыс. гектаров	-	-	-	-	-	-
30.	Размер посевных площадей, занятых овощами открытого грунта в сельскохозяйственных организациях, крестьянских (фермерских) хозяйствах, включая индивидуальных предпринимателей	тыс. гектаров	-	-	-	-	-	-
31.	Объем высева элитного и (или) оригинального семенного картофеля и овощных культур	тыс. тонн	-	-	-	-	-	-

1	2	3	4	5	6	7	8	9
32.	Доля площади, засеваемой элитными семенами, в общей площади посевов, занятой семенами сортов растений	процентов	9,5	12,28	3,22	3,23	3,23	3,23
33.	Площадь закладки многолетних насаждений в сельскохозяйственных организациях, крестьянских (фермерских) хозяйствах, включая индивидуальных предпринимателей	гектаров	4	-	2	2	2	2
34.	Производство скота и птицы на убой в хозяйствах всех категорий (в живом весе)	тыс. тонн	349,7	355,2	295,0	296,0	297,0	298,0
35.	Производство скота и птицы на убой в сельскохозяйственных организациях, крестьянских (фермерских) хозяйствах, включая индивидуальных предпринимателей	тыс. тонн	339,5	345,9	283,5	284,5	285,5	286,8
36.	Производство молока в хозяйствах всех категорий	тыс. тонн	188,5	195,2	184,0	186,2	188,7	190,0
37.	Производство молока в сельскохозяйственных организациях, крестьянских (фермерских) хозяйствах, включая индивидуальных предпринимателей	тыс. тонн	133,8	140,9	115,0	116,0	117,0	118,0

1	2	3	4	5	6	7	8	9
38.	Производства молока в сельскохозяйственных организациях, крестьянских (фермерских) хозяйствах, включая индивидуальных предпринимателей, за отчетный год по отношению к среднему за 5 лет, предшествующих текущему финансовому году, объему производства молока	тыс. тонн	29,063	20,5	3,0	0,2	8,5	8,7
39.	Численность товарного поголовья коров специализированных мясных пород в сельскохозяйственных организациях, крестьянских (фермерских) хозяйствах, включая индивидуальных предпринимателей	тыс. голов	0,4	0,4	0,4	0,4	0,4	0,4
40.	Поголовье крупного рогатого скота специализированных мясных пород и помесного скота, полученного от скрещивания со специализированными мясными породами, в сельскохозяйственных организациях, крестьянских (фермерских) хозяйствах, включая индивидуальных предпринимателей	тыс. голов	1,400	1,6	1,400	1,400	1,400	1,400
41.	Маточное поголовье овец и коз в сельскохозяйственных организациях,	тыс. голов	2,000	3,702	2,000	2,000	2,000	2,000

1	2	3	4	5	6	7	8	9
	крестьянских (фермерских) хозяйствах, включая индивидуальных предпринимателей							
42.	Племенное условное маточное поголовье сельскохозяйственных животных	тыс. условных голов	9,2	9,713	11,3	12,3	12,3	12,3
43.	Количество крестьянских (фермерских) хозяйств, осуществляющих проекты создания и развития своих хозяйств с помощью грантовой поддержки	единиц	7	-	-	-	-	-
44.	Количество проектов грантополучателей, реализуемых с помощью грантовой поддержки на развитие семейных ферм и гранта «Агропрогресс», обеспечивающих прирост объема производства сельскохозяйственной продукции в отчетном году по отношению к предыдущему году не менее чем на 8 процентов	единиц	-	5	4	4	4	-
45.	Прирост объема сельскохозяйственной продукции, произведенной в отчетном году крестьянскими (фермерскими) хозяйствами, включая индивидуальных предпринимателей, получившими	процентов	41,9	-	-	-	-	-

1	2	3	4	5	6	7	8	9
	грантовую поддержку, за последние пять лет (включая отчетный год) по отношению к предыдущему году							
46.	Прирост объема сельскохозяйственной продукции, произведенной в отчетном году крестьянскими (фермерскими) хозяйствами и индивидуальными предпринимателями, реализующими проекты с помощью грантовой поддержки на развитие семейных ферм и гранта «Агропрогресс», за последние пять лет (включая отчетный год) по отношению к предыдущему году	процентов	-	66,5	-	-	-	-
47.	Количество сельскохозяйственных потребительских кооперативов, развивающих свою материально-техническую базу с помощью грантовой поддержки	единиц	1	-	-	-	-	-
48.	Количество грантополучателей, реализованных с помощью грантовой поддержки на развитие материально-технической базы сельскохозяйственных потребительских кооперативов, обеспечивших прирост объема сельскохозяйственной продукции	единиц	-	3	3	3	3	3

1	2	3	4	5	6	7	8	9
	в отчетном году по отношению к предыдущему году не менее чем на 8 процентов							
49.	Прирост объема сельскохозяйственной продукции, реализованной в отчетном году сельскохозяйственными потребительскими кооперативами, получившими грантовую поддержку, за последние пять лет (включая отчетный год) по отношению к предыдущему году	процентов	164,4	62,5	-	-	-	-
50.	Производство муки из зерновых культур, овощных и других растительных культур, смеси из них	тыс. тонн	2,6	3,0	5,5	5,7	5,9	6,0
51.	Производство крупы	тыс. тонн	3,4	2,9	2,7	2,7	2,8	2,9
52.	Производство хлебобулочных изделий, обогащенных микронутриентами, и диетических хлебобулочных изделий	тыс. тонн	1,7	1,3	1,1	1,1	1,1	1,1
53.	Производство плодовоовощных консервов	млн. условных банок	0,22	0,21	0,32	0,32	0,32	0,32
54.	Производство масла сливочного	тыс. тонн	0,8	1,2	1,43	1,45	1,46	1,48

1	2	3	4	5	6	7	8	9
55.	Производство сыров и молочкосодержащих продуктов с заменителем молочного жира, произведенных по технологии сыра	тыс. тонн	3,5	3,0	4,3	4,4	5,0	5,0
56.	Доля застрахованной посевной (посадочной) площади в общей посевной (посадочной) площади (в условных единицах площади)	процентов	-	-	-	-	-	-
57.	Доля застрахованного поголовья сельскохозяйственных животных в общем поголовье сельскохозяйственных животных	процентов	4,9	9,0	9,13	9,13	9,13	-
58.	Объем экспорта продукции агропромышленного комплекса	млн. долларов США	15,0	-	-	-	-	-
59.	Объем экспорта продукции агропромышленного комплекса (в сопоставимых ценах)	млрд. долларов США	-	0,0363	0	0	0,017	-
60.	Прирост объема производства масличных культур	тыс. тонн	-	-	3	-	-	-
61.	Количество вовлеченных в субъекты малого и среднего предпринимательства, осуществляющие	человек	371	-	-	-	-	-

1	2	3	4	5	6	7	8	9
	деятельность в сфере сельского хозяйства, в том числе за счет средств государственной поддержки в рамках федерального проекта «Создание системы поддержки фермеров и развитие сельской кооперации» (нарастающим итогом)							
62.	Количество работников, зарегистрированных в Пенсионном фонде Российской Федерации, Фонде социального страхования Российской Федерации, принятых крестьянскими (фермерскими) хозяйствами в году получения грантов «Агростартап» (нарастающим итогом)	человек	30	-	-	-	-	-
63.	Количество принятых членов сельскохозяйственных потребительских кооперативов (кроме кредитных) из числа субъектов малого и среднего предпринимательства, включая личных подсобных хозяйств и крестьянских (фермерских) хозяйств, в году предоставления государственной поддержки (нарастающим итогом)	единиц	176	-	-	-	-	-
64.	Количество вновь созданных субъектов малого и среднего предпринимательства	единиц	165	-	-	-	-	-

1	2	3	4	5	6	7	8	9
	в сельском хозяйстве, включая крестьянские (фермерские) хозяйства, сельскохозяйственные потребительские кооперативы							
65.	Субъекты малого и среднего предпринимательства в сфере агропромышленного комплекса получили государственную поддержку в рамках федерального проекта на создание и развитие производств (количество крестьянских (фермерских) хозяйств, индивидуальных предпринимателей и сельскохозяйственных потребительских кооперативов, получивших государственную поддержку в рамках федерального проекта)	единиц	-	12	23	40	59	-
66.	Крестьянскими (фермерскими) хозяйствами, получившими грант «Агростартап», созданы новые рабочие места (количество новых рабочих мест, созданных крестьянскими (фермерскими) хозяйствами, получившими грант «Агростартап»)	единиц	-	4	15	24	34	-
67.	В результате реализации мер государственной поддержки	единиц	-	101	65	200	220	-

1	2	3	4	5	6	7	8	9
	сельскохозяйственных кооперативов и мероприятий по популяризации сельскохозяйственной кооперации, увеличено количество членов сельскохозяйственных потребительских кооперативов (количество новых членов сельскохозяйственных потребительских кооперативов из числа субъектов малого и среднего предпринимательства в сфере агропромышленного комплекса и личных подсобных хозяйств)							
68.	Прирост производства молока в сельскохозяйственных организациях, крестьянских (фермерских) хозяйствах, включая индивидуальных предпринимателей, за отчетный год по отношению к среднему за 5 лет, предшествующих текущему финансовому году, объему производства молока (в рамках индивидуальной программы социально-экономического развития Республики Марий Эл на 2020 - 2024 годы, утвержденной распоряжением Правительства Российской Федерации от 8 апреля 2020 г. № 927-р)	тыс. тонн	1,4	2,78	2	3,2	4	-

1	2	3	4	5	6	7	8	9
69.	Прирост объема инкубационного производства яиц в сельскохозяйственных организациях, крестьянских (фермерских) хозяйствах, включая индивидуальных предпринимателей, за отчетный год по отношению к предыдущему году (в рамках индивидуальной программы социально-экономического развития Республики Марий Эл на 2020 - 2024 годы, утвержденной распоряжением Правительства Российской Федерации от 8 апреля 2020 г. № 927-р)	млн. штук	0,166	-	-	10,0	10,3	-
70.	Прирост посевных площадей льна-долгунца в сельскохозяйственных организациях, крестьянских (фермерских) хозяйствах, включая индивидуальных предпринимателей, за отчетный год по отношению к предыдущему году (в рамках индивидуальной программы социально-экономического развития Республики Марий Эл на 2020 - 2024 годы, утвержденной распоряжением Правительства Российской Федерации от 8 апреля 2020 г. № 927-р)	тыс. гектаров	0,145	0,1	-	-	-	-

1	2	3	4	5	6	7	8	9
71.	Прирост объема переработки льна-долгунца в сельскохозяйственных организациях, крестьянских (фермерских) хозяйствах, включая индивидуальных предпринимателей, за отчетный год по отношению к предыдущему году (в рамках индивидуальной программы социально-экономического развития Республики Марий Эл на 2020 - 2024 годы, утвержденной распоряжением Правительства Российской Федерации от 8 апреля 2020 г. № 927-р)	тыс. тонн	0,049	0,016	-	-	-	-
72.	Введение в оборот неиспользуемых земель сельскохозяйственного назначения (в рамках индивидуальной программы социально-экономического развития Республики Марий Эл на 2020 - 2024 годы, утвержденной распоряжением Правительства Российской Федерации от 8 апреля 2020 г. № 927-р)	тыс. гектаров	1,14	2,9	-	-	-	-
73.	Объем сельскохозйственной продукции сельскохозйственными товаропроизводителями, за исключением граждан, ведущих	тыс. тонн	308,2	86,3	11	12	13	-

1	2	3	4	5	6	7	8	9
	личное подсобное хозяйство, и сельскохозяйственных кредитных потребительских кооперативов, а также организациями и индивидуальными предпринимателями, осуществляющими производство, первичную и (или) последующую (промышленную) переработку сельскохозяйственной продукции (в рамках индивидуальной программы социально-экономического развития Республики Марий Эл на 2020 - 2024 годы, утвержденной распоряжением Правительства Российской Федерации от 8 апреля 2020 г. № 927-р)							
74.	Доля высева семян, отвечающих сортовым и посевным качествам, зерновых и зернобобовых культур, кормовых культур, льна-долгунца, масличных культур в сельскохозяйственных организациях, крестьянских (фермерских) хозяйствах, включая индивидуальных предпринимателей (в рамках индивидуальной программы социально-экономического развития Республики Марий Эл на 2020 - 2024 годы, утвержденной распоряжением	процентов	91,6	95,2	67	68	69	-

1	2	3	4	5	6	7	8	9
	Правительства Российской Федерации от 8 апреля 2020 г. № 927-р)							
75.	Количество созданных рабочих мест в результате реализации инвестиционных проектов в Республике Марий Эл (в рамках индивидуальной программы социально-экономического развития Республики Марий Эл на 2020 - 2024 годы, утвержденной распоряжением Правительства Российской Федерации от 8 апреля 2020 г. № 927-р)	единиц	169	213	109	115	98	-
76.	Увеличение налоговых поступлений в консолидированный бюджет Республики Марий Эл (в рамках индивидуальной программы социально-экономического развития Республики Марий Эл на 2020 - 2024 годы, утвержденной распоряжением Правительства Российской Федерации от 8 апреля 2020 г. № 927-р)	млн. рублей	98,1	64,1	25	25	25	-
77.	Объем произведенных и реализованных хлеба и хлебобулочных изделий с использованием компенсации	тонн	-	4 816,65	8 000,0	-	-	-

1	2	3	4	5	6	7	8	9
78.	Объем реализации зерновых культур собственного производства	тыс. тонн	-	-	27	27	-	-
79.	Объем реализации зерновых культур собственного производства (в рамках Соглашения о предоставлении иного межбюджетного трансферта)	тыс. тонн	-	-	12	-	-	-
80.	Численность поголовья молочных коров в отчетном финансовом году в сельскохозяйственных организациях, крестьянских (фермерских) хозяйствах и у индивидуальных предпринимателей	тыс. голов	-	14,601	-	-	-	-
81.	Количество проектов развития сельского туризма, получивших государственную поддержку, обеспечивающих прирост производства сельскохозяйственной продукции (нарастающим итогом)	единиц	-	-	1	2	4	-
82.	Количество туристов, посетивших объекты сельского туризма сельскохозяйственных товаропроизводителей, получивших государственную поддержку (нарастающим итогом)	человек	-	-	1200	3200	5500	8100

1	2	3	4	5	6	7	8	9
83.	Прирост объема производства сельскохозяйственной продукции, обеспеченный сельскохозйственными товаропроизводителями, полученными государственную поддержку на развитие сельского туризма	процентов	-	-	3	3	3	3
84.	Количество занятых в сфере сельского туризма в результате реализации проектов развития сельского туризма за счет государственной поддержки	человек			3	6	9	12
85.	В отношении хранилищ - объем введенных и (или) планируемых к вводу в год предоставления субсидии, а также в годы, предшествующие году предоставления субсидии, мощностей по хранению картофеля и овошей	тыс. тонн	-	-	-	-	-	-
86.	Производство крупного рогатого скота на убой (в живом весе) в сельскохозяйственных организациях, крестьянских (фермерских) хозяйствах, включая индивидуальных предпринимателей	тыс. тонн	-	-	-	-	-	-
87.	Численность приобретенного племенного молодняка сельскохозяйственных животных	тыс. голов	-	-	-	-	-	-

1	2	3	4	5	6	7	8	9
	в племенных организациях, зарегистрированных в государственном племенном регистре, в пересчете на условные головы							
	Подпрограмма (ведомственный проект) «Стимулирование инвестиционной деятельности в агропромышленном комплексе»							
88.	Объем ссудной задолженности по субсидируемым инвестиционным кредитам (займам), выданным на развитие агропромышленного комплекса	тыс. рублей	4 037 400,0	0	-	-	-	-
89.	Ввод в действие построенных и модернизированных мощностей по хранению картофеля и овощей открытого грунта	тыс. тонн	-	-	-	-	-	-
90.	Ввод в действие новых мощностей единовременного хранения оптово-распределительных центров	тыс. тонн	-	-	-	-	-	-
91.	Ввод в действие построенных и модернизированных площадей теплиц	гектаров	-	-	-	-	-	-
92.	Количество скотомест на строящихся, модернизируемых и введенных в эксплуатацию животноводческих	тыс. единиц	-	-	-	-	-	-

1	2	3	4	5	6	7	8	9
	комплексах молочного направления (молочных фермах)							
93.	Ввод в действие построенных и модернизированных мощностей селекционно-семеноводческих центров	тыс. тонн	-	-	-	-	-	-
94.	Объем введенных в год предоставления иных межбюджетных трансфертов, а также в годах, предшествующих году предоставления иных межбюджетных трансфертов, мощностей селекционно-семеноводческих центров в растениеводстве	тыс. тонн семян	-	-	-	-	-	-
95.	Объем производства семян	тыс. тонн	-	-	-	-	-	-
Подпрограмма «Управление реализацией Государственной программы»								
96.	Доля государственных гражданских служащих Республики Марий Эл в Министерстве сельского хозяйства и продовольствия Республики Марий Эл, получивших дополнительное профессиональное образование	процентов	40	54	32	32	32	32
97.	Укомплектованность штата должностей государственной гражданской службы Республики Марий Эл и должностей,	процентов	96	94	98	98	98	98

1	2	3	4	5	6	7	8	9
---	---	---	---	---	---	---	---	---

не относящихся к должностям государственной гражданской службы Республики Марий Эл, в Министерстве сельского хозяйства и продовольствия Республики Марий Эл

Подпрограмма «Эффективное вовлечение в оборот земель сельскохозяйственного назначения и развитие мелиоративного комплекса Республики Марий Эл»

98.	Вовлечение в оборот выбывших сельскохозяйственных угодий за счет проведения культуртехнических мероприятий	гектаров	-	-	862,6	603,0	615,0	-
99.	Площадь пашни, на которой реализованы мероприятия в области известкования кислых почв	гектаров	-	0	666,39	466,0	475,0	-
100.	Площадь сельскохозяйственных угодий, сохраненных в сельскохозяйственном обороте, и химическая мелиорация почв на пашне	тыс. гектаров	-	-	-	-	-	-
101.	Площадь вовлеченных в оборот земель сельскохозяйственного назначения вовлеченных в оборот земель сельскохозяйственного назначения	тыс. гектаров	-	-	-	-	-	-».



«ПРИЛОЖЕНИЕ № 2.2

к Государственной программе развития
сельского хозяйства и регулирования
рынков сельскохозяйственной продукции,
сырья и продовольствия в Республике
Марий Эл на 2014 - 2025 годы
(в редакции постановления

Правительства Республики Марий Эл
от 15 декабря 2022 г. № 535)

П Е Р Е Ч Е Н Ь

**ведомственных целевых программ и основных мероприятий Государственной программы
развития сельского хозяйства и регулирования рынков сельскохозяйственной продукции,
сырья и продовольствия в Республике Марий Эл на 2014 - 2025 годы (II и III этапы)**

1	2 Наименование ведомственной целевой программы, основного мероприятия	3 Ответствен- ный исполнитель	4 Срок (год)		5 Окончания реализации	6 Ожидаемый непосредственный результат (краткое описание)	7 Направление реализации	8 Связь с показателями (индикаторами) Государственной программы (подпрограммы)
			начала реализации	4				
1		3	4	5	6	7	8	

Подпрограмма (ведомственный проект) «Техническая модернизация агропромышленного комплекса»

1	2	3	4	5	6	7	8
1.	Основное мероприятие 1.1. Стимулирование обновления парка сельскохозяйственной техники	Минсельхоз Республики Марий Эл	2020	2025	к концу 2025 года обновление сельскохозяйственной техники составит:	парк современной техники, способствующей увеличению объемов производства качественной сельскохозяйственной продукции отечественного производства	показатель (индикатор) 15
2.	Основное мероприятие 1.2. Информирование сельхозтоваропроизводителей в области технической модернизации и цифровизации сельскохозяйственного производства	Минсельхоз Республики Марий Эл	2021	2025	применение инновационных технологий в сельскохозяйственном производстве	обновление сельскохозяйственной техники	-
1.	Основное мероприятие 2.1. Гидромелиоратив-	Минсельхоз Республики Марий Эл	2020	2021	гарантированное обеспечение урожайности сельскохозяйственных земель,	ввод в эксплуатацию мелиорируемых земель,	показатель (индикатор) 16
Подпрограмма (ведомственная программа) «Развитие мелиоративного комплекса Республики Марий Эл»							

1	2	3	4	5	6	7	8
	ные мероприятия, проводимые сельскохозяйственными товаропроизводителями					культур вне зависимости принадлежащих от природных условий сельскохозяйствен- за счет ввода ным товаро- в мелиорированных земель на праве собственности или переданных им в пользование в установленном порядке, за счет проведения гидромелиоративных мероприятий	
2.	Основное мероприятие 2.2. Культуртехнические мероприятия на землях, вовлекаемых в сельскохозяйственный оборот	Минсельхоз Республики Марий Эл	2020	2021	проведение культуртехнических работ сельскохозяйственными товаропроизводителями на площади 4,07 тыс. гектаров	ввод в оборот выбывших сельскохозяйствен- ных угодий за счет проведения культуртехнических работ	показатель (индикатор) 17
3.	Основное мероприятие 2.3. Мероприятия в области известкования	Минсельхоз Республики Марий Эл	2021	2021	увеличение пашни в результате проведения известкования кислых почв	плодородия увеличения урожайности сельскохозяйствен- ных культур	-

1	2	3	4	5	6	7	8
	кислых почв на пашне						
	Подпрограмма (ведомственный проект) «Развитие отраслей агропромышленного комплекса, обеспечивающих ускоренное импортозамещение основных видов сельскохозяйственной продукции, сырья и продовольствия»						
1.	Основное мероприятие 3.1. Поддержка отдельных подотраслей растениеводства и животноводства, а также сельскохозяйственного страхования	Минсельхоз Республики Марий Эл	2020	2025	обеспечение доходности оказания сельскохозяйственных товаропроизводителей и поддержки вопросов направленной стабилизации производства на создание условий продукции растениеводства для повышения и животноводства; валового сбора выравнивание сезонности и урожайности производства продукции сельскохозяйственных животноводства	доходности оказания государственной поддержки, направленной на создание условий для повышения валового сбора и урожайности сельскохозяйственных культур; обеспечение доступности приобретения элитных семян и развитие семеноводства сельскохозяйственных культур; поддержка собственного производства молока;	показатели (индикаторы) 18 - 21, 23, 27, 28, 32 - 42, 50 -57, 86, 87

1	2	3	4	5	6	7	8
2.	Основное мероприятие 3.2. Стимулирование развития приоритетных подотраслей агропромышленного комплекса и малых форм хозяйствования	Минсельхоз Республики Марий Эл	2020	2025	обеспечение прироста оказания производства зерновых и государственных культур, поддержки молочка, создание (предоставление благоприятных условий для «стимулирующей» расширения участия малых субсидии) форм хозяйствования на развитие в деятельности приоритетных агропромышленного подотраслей комплекса, агропромышленного комплекса, предоставления грантов крестьянско-	развитие племенного животноводства; создание условий для формирования и устойчивого развития отрасли специализированного мясного скотоводства; возмещение части затрат по сельско-хозяйственному страхованию	показатели (индикаторы) 18, 38, 43 - 49

1	2	3	4	5	6	7	8
						<p>фермерским хозяйствам и сельскохозяйственным производственным кооперативам</p>	
3.	<p>Основное мероприятие 3.3. Региональный проект «Экспорт продукции агропромышленного комплекса»</p>	<p>Минсельхоз Республики Марий Эл</p>	2020	2024	<p>к концу 2024 года объем экспорта продукции агропромышленного комплекса (в стоимостном выражении) составит 0,017 млрд. долларов США</p>	<p>создание новой товарной массы продукции агропромышленного комплекса, в том числе продукции с высокой добавленной стоимостью;</p> <p>создание экспортно-ориентированной товаропроводящей инфраструктуры; устранение торговых барьеров (тарифных и нетарифных) для обеспечения доступа продукции агропромышленного комплекса на целевые рынки; создание системы</p>	<p>показатели (индикаторы) 58 - 60</p>

1	2	3	4	5	6	7	8
4.	Основное мероприятие 3.4. Региональный проект «Создание системы поддержки фермеров и развитие сельской кооперации»	Минсельхоз Республики Марий Эл	2020	2020	количество вовлеченных субъектов малого и среднего предпринимательства, осуществляющие деятельность в сфере сельского хозяйства, реализованных в том числе за счет средств государственной поддержки, составит 242 единицы, из них: работники, принятые в рамках реализации программы «Агростартап», вновь принятые сельско-хозяйственных потребителей кооперативов (кроме кредитных) из субъектов и среднего предпринимательства	продвижения и позиционирования агропромышленного комплекса стимулирование и прироста количества крестьянских (фермерских) хозяйств; оптимизация реализуемых механизмов государственной поддержки фермеров и сельско-хозяйственных кооперативов в целях содействия производству и сбыту сельско-хозяйственной продукции	показатели (индикаторы) 61 - 65

1	2	3	4	5	6	7	8
<p>социально-экономического развития Республики Марий Эл на 2020 - 2024 годы в части сельского хозяйства</p>					<p>в Республике Марий Эл составит 630 единиц, увеличение налоговых поступлений в консолидированный бюджет Республики Марий Эл составит 195 млн. рублей</p>	<p>Эл развития молочного скотоводства, птицеводства, льноводства, овощеводства, семеноводства, переработки сельскохозяйственной продукции</p>	
<p>7. Основное мероприятие 3.7. Региональный проект Акселерация субъектов малого и среднего предпринимательства»</p>	<p>Минсельхоз Республики Марий Эл</p>	<p>2021</p>	<p>2024</p>	<p>к концу 2024 года количество субъектов малого и среднего предпринимательства в сфере агропромышленного комплекса, получивших поддержку, в том числе оказанных услуг, государственной поддержки в сфере компетенций в сфере сельскохозяйственной кооперации и поддержки фермеров, составит 59 единиц</p>	<p>2024 года стимулирование прироста количества крестьянских (фермерских) хозяйств; оптимизация реализуемых механизмов</p>	<p>показатели (индикаторы) 65 - 67</p>	

1	2	3	4	5	6	7	8
8.	Основное мероприятие 3.8. Компенсация предпрятиям хлебопекарной промышленности части затрат на производство и реализацию произведенных и реализованных хлеба и хлебобулочных изделий	Минсельхоз Республики Марий Эл	2021	2022	в 2021 году произведенных и реализованных хлеба и хлебобулочных изделий использованном предпрятиям компенсации составит: в 2021 году - 4 816,65 тонны, в 2022 году - 8 000 тонн	объем предоставления компенсации и на условиях финансирования предпрятиям хлебопекарной промышленности части затрат на реализацию произведенных и реализованных хлеба и хлебобулочных изделий	показатель (индикатор) 77
9.	Основное мероприятие 3.9. Возмещение производителям зерновых культур части затрат, направленных на производство и реализацию зерновых культур	Минсельхоз Республики Марий Эл	2022	2023	объем зерновых собственного производства в рамках мероприятия по возмещению части затрат, производителям зерновых культур на производство и на реализацию зерновых культур составит 27 тыс. тонн ежегодно	реализации возмещение культур производителям зерновых культур на условиях финансирования части затрат, производителям зерновых культур на производство и на реализацию зерновых культур	показатели (индикаторы) 78, 79

1	2	3	4	5	6	7	8
10.	Основное мероприятие 3.10. Возмещение производителям, осуществляющим разведение и (или) содержание молочного крупного рогатого скота, части затрат, направленных на приобретение для молочного крупного рогатого скота	Минсельхоз Республики Марий Эл	2021	2021	численность молочных коров в отчетном финансовом году в сельскохозяйственных организациях, крестьянских (фермерских) хозяйствах и у индивидуальных предпринимателей составит 14,607 тыс. голов	поголовья возмещение производителям, осуществляющим разведение и (или) содержание молочного крупного рогатого скота, на условиях софинансирования части затрат, направленных на приобретение для молочного крупного рогатого скота	показатель (индикатор) 80
11.	Основное мероприятие 3.11. Развитие сельского туризма (агротуризма)	Минсельхоз Республики Марий Эл	2022	2025	увеличение реализации сельскохозяйственной продукции сельскохозяйственными товаропроизводителями, получившими грантовую поддержку, ежегодно на 6 процентов	объемов грантов на развитие сельского туризма сельскохозяйственным товаропроизводителям, зарегистрированным в реестре грантополучателей и осуществляющим деятельность на сельской территории или на территории сельской	показатели (индикаторы) 81 - 84

1	2	3	4	5	6	7	8
---	---	---	---	---	---	---	---

12.	Основное мероприятие 3.12. Развитие отраслей овощеводства и картофелеводства	Минсельхоз Республики Марий Эл	2023	2025	увеличение производства картофеля и овощей ооошей	объемов стимулирования и увеличения производства картофеля и овощей сельхозтоваропроизводителями и гражданами, ведущими личное подсобное хозяйство	показатели (индикаторы) 22, 24 - 26,29 - 31, 85
-----	--	--------------------------------	------	------	---	--	---

агломерации
Республики
Марий Эл

Подпрограмма (ведомственный проект) «Стимулирование инвестиционной деятельности в агропромышленном комплексе»

1.	Основное мероприятие 4.1. Поддержка инвестиционного кредитования в агропромышленном комплексе	Минсельхоз Республики Марий Эл	2020	2025	создание условий привлечения кредитных ресурсов по льготной ставке; обновление фондов, и модернизация агропромышленного комплекса	поддержка инвестиционной привлекательности отрасли сельского хозяйства; техническая обеспечение строительства новых, реконструкция, модернизация и техническое перевооружение	показатель (индикатор) 88
----	---	--------------------------------	------	------	---	---	---------------------------

1	2	3	4	5	6	7	8	
					<p>модернизированных площадей теплиц; количество скотомест строящихся, по модернизироваемым и картофеля и овощей введенных в эксплуатацию открытого грунта, животноводческих комплексах молочного единовременного направления (молочных хранения оптово-фермах); ввод в действие центров, площадей построенных и теплиц тепличных модернизированных комплексов, мощностей селекционно-на строительство семеноводческих центров и модернизацию животноводческих комплексов молочного направления (молочных ферм), а также селекционно-семеноводческих центров</p>	<p>и модернизацию действующих мощностей хранения</p>		
					<p>Подпрограмма «Управление реализацией Государственной программы»</p>			
1. Основное мероприятие 5.1.	Минсельхоз Республики	2020	2025	обеспечение выполнения обязательств, задач и показателей деятельности	обеспечение деятельности		показатели (индикаторы) 96, 97	

1	2	3	4	5	6	7	8
	Реализация функций аппарата ответственного исполнителя Государственной программы	Марий Эл			Государственной программы в целом, сельского хозяйства подпрограмм и основных мероприятий Республики Марий Эл; реализация мероприятий в области сельского хозяйства	Министерства сельского хозяйства и продовольствия Республики Марий Эл;	
2.	Основное мероприятие 5.2. Реализация иных мер государственной поддержки сельского хозяйства	Минсельхоз Республики Марий Эл	2020	2025	увеличение реализации продукции растениеводства животноводства	объемов проведения мероприятий и в сфере агропромышленного комплекса	иных показателей (индикаторы) 1 - 8
3.	Основное мероприятие 5.3. Обеспечение регионального государственного контроля (надзора) в области технического состояния и эксплуатации	Минсельхоз Республики Марий Эл	2020	2025	материальное обеспечение регионального государственного (контроля) надзора в области технического состояния и эксплуатации машин в Республике Марий Эл	реализация функций департамента по региональному государственному контролю (надзору) машин в области технического состояния	-

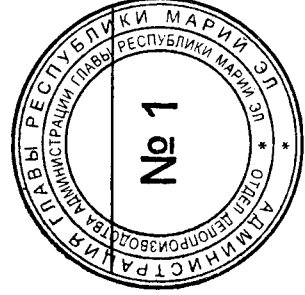
1	2	3	4	5	6	7	8
	самоходных машин и других видов техники в Республике Марий Эл					и других видов техники	
4.	Основное мероприятие 5.4. Реализация мероприятий по предотвращению и профилактике распространения сорного растения борщевика Сосновского	Минсельхоз Республики Марий Эл	2020	2025	проведение мероприятий по уничтожению борщевика Сосновского на землях, расположенных в границах произрастания борщевика Сосновского, примыкающих к полосам отвода автомобильных дорог общего пользования республиканского значения Республики Марий Эл	реализация мероприятий по уничтожению борщевика Сосновского и профилактике распространения борщевика Сосновского	-
1.	Основное мероприятие 6.1. Проведение гидромелиоративных, культуртехнических мероприятий, а также	Минсельхоз Республики Марий Эл	2022	2025	проведение сельскохозяйственными товаропроизводителями культуртехнических работ и мероприятий в области известкования кислых почв на пашне	ввод в оборот выбывших сельскохозяйственных культурных угодий за счет проведения работ культуртехнических работ сельскохозяйствен-	показатели (индикаторы) 99, 100
					Подпрограмма «Эффективное вовлечение в оборот земель сельскохозяйственного назначения и развитие мелиоративного комплекса Республики Марий Эл»		

1	2	3	4	5	6	7	8
---	---	---	---	---	---	---	---

мероприятий
в области
известкования
кислых почв
на пашне

ными
товаропроизводите-
лями

2.	Основное мероприятие 6.2. Создание условий для эффективного вовлечения в оборот земель сельскохозяйствен- ного назначения	Минсельхоз Республики Марий Эл	2022	2025	получение достоверных и ввод в оборот актуальных сведений о сельскохозяйственных количественных характеристиках и увеличение границах земель посевных площадей сельскохозяйственного назначения, включая сельскохозяйственных количественные и качественные характеристики сельскохозяйственных угодий, вовлекаемых в оборот	показатели (индикаторы) 98, 101».
----	--	--------------------------------------	------	------	--	---



«ПРИЛОЖЕНИЕ № 4.2

к Государственной программе развития
сельского хозяйства и регулирования
рынков сельскохозяйственной продукции,
сырья и продовольствия в Республике
Марий Эл на 2014 - 2025 годы
(в редакции постановления
Правительства Республики Марий Эл
от 15 декабря 2022 г. № 535)

ФИНАНСОВОЕ ОБЕСПЕЧЕНИЕ

**реализации Государственной программы развития сельского хозяйства и регулирования рынков
сельскохозяйственной продукции, сырья и продовольствия в Республике Марий Эл на 2014 - 2025 годы
за счет средств республиканского бюджета Республики Марий Эл (II и III этапы)**

Статус	Наименование государственной программы, подпрограммы, ведомственной целевой программы, основного мероприятия	Ответственный исполнитель	Код бюджетной классификации				Расходы (тыс. рублей) по годам						
			ГРБС	Р3, ПР	ЦСР	ВР	2020	2021	2022	2023	2024	2025	
1	2	3	4	5	6	7	8	9	10	11	12	13	
Государственная программа Республики Марий Эл	Государственная программа развития сельского хозяйства и регулирования рынков сельскохозяйственной продукции, сырья и продовольствия в Республике Марий Эл на 2014 - 2025 годы	всего	882	0000	1700000000	000	1 891 997,6	1 252 139,5	821 537,7	825 205,0	1 013 114,5	750 697,4	
		Минсельхоз Республики Марий Эл	882	0000	1700000000	000	1 891 997,6	1 252 139,5	821 537,7	825 205,0	1 013 114,5	750 697,4	

I	2	3	4	5	6	7	8	9	10	11	12	13
Подпрограмма (ведомственный проект)	Техническая модернизация агропромышленного комплекса	всего Минсельхоз Республики Марий Эл	882	0405	1710000000	000	-	-	-	-	-	-
Основное мероприятие 1.1.	Стимулирование обновления парка сельскохозяйственной техники	всего Минсельхоз Республики Марий Эл	882	0405	1710100000	000	-	-	-	-	-	-
Основное мероприятие 1.2.	Информирование сельхозтоваропроизводителей в области технической модернизации и цифровизации сельскохозяйственного производства	всего Минсельхоз Республики Марий Эл	882	0405	1710200000	000	-	-	-	-	-	-
Подпрограмма (ведомственная программа)	Развитие мелиоративного комплекса Республики Марий Эл	всего Минсельхоз Республики Марий Эл	882	0405	1720000000	000	26 008,1	4 210,1	-	-	-	-
Основное мероприятие 2.1.	Гидромелиоративные мероприятия, проводимые сельскохозяйственными товаропроизводителями	всего Минсельхоз Республики Марий Эл	882	0405	1720100000	000	-	-	-	-	-	-
Основное мероприятие 2.2.	Культуртехнические мероприятия на землях, вовлекаемых в сельскохозяйственный оборот	всего Минсельхоз Республики Марий Эл	882	0405	17202R5680	811	26 008,1	4 210,1	-	-	-	-
Основное мероприятие 2.3.	Мероприятия в области известкования кислых почв на пашне	всего Минсельхоз Республики Марий Эл	882	0405	17203R5680	811	-	-	-	-	-	-
Подпрограмма (ведомственный комплекс,	Развитие отраслей агропромышленного комплекса,	всего	882	0405	1730000000	000	813 191,7	685 098,9	702 268,9	764 951,6	952 925,2	503 797,6

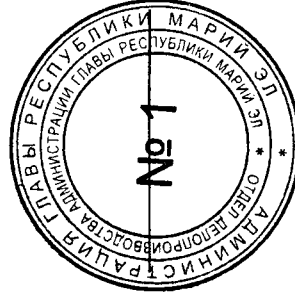
1	2	3	4	5	6	7	8	9	10	11	12	13
проект)	ускоренное импортозамещение основных видов сельскохозяйственной продукции, сырья и продовольствия	Минсельхоз Республики Марий Эл	882	0405	1730000000	000	813 191,7	685 098,9	702 268,9	764 951,6	952 925,2	503 797,6
Основное мероприятие 3.1.	Поддержка отдельных подотраслей растениеводства и животноводства, а также сельскохозяйственного страхования	всего	882	0405	1730100000	000	159 849,8	154 907,4	164 342,3	187 825,9	173 169,8	173 169,8
		Минсельхоз Республики Марий Эл	882	0405	17301R5080	000	159 849,8	154 907,4	164 342,3	187 825,9	173 169,8	173 169,8
		Минсельхоз Республики Марий Эл	882	0405	17301R5080	613	732,2	1 000,0	1 000,0	1 000,0	1 000,0	1 000,0
		Минсельхоз Республики Марий Эл	882	0405	17301R5080	811	159 117,6	118 568,4	119 915,2	138 015,2	123 359,1	123 359,1
		Минсельхоз Республики Марий Эл	882	0405	17301R5080	812	-	35 339,0	43 427,1	48 810,7	48 810,7	48 810,7
Основное мероприятие 3.2.	Стимулирование приоритетных подотраслей агропромышленного комплекса и малых форм хозяйствования	всего	882	0405	1730200000	000	325 627,2	188 674,8	179 761,0	199 605,2	183 139,9	188 761,6
		Минсельхоз Республики Марий Эл	882	0405	17302R5020	000	325 627,2	188 674,8	179 761,0	199 605,2	183 139,9	188 761,6
		Минсельхоз Республики Марий Эл	882	0405	17302R5020	812	325 627,2	188 674,8	179 761,0	199 605,2	183 139,9	188 761,6
Основное мероприятие 3.3.	Региональный проект «Экспорт продукции агропромышленного комплекса»	всего	882	0405	173T200000	000	-	-	7 789,7	-	-	-
		Минсельхоз Республики Марий Эл	882	0405	173T252590	811	-	-	7 789,7	-	-	-
Основное мероприятие 3.4.	Региональный проект «Создание системы поддержки фермеров и развитие сельской кооперации»	всего	882	0405	1731700000	000	30 222,8	-	-	-	-	-
		Минсельхоз Республики Марий Эл	882	0405	1731727690	633	489,5	-	-	-	-	-
		Минсельхоз Республики Марий Эл	882	0405	1731754800	000	29 733,3	-	-	-	-	-
		Минсельхоз Республики Марий Эл	882	0405	1731754800	632	1 528,2	-	-	-	-	-
		Минсельхоз Республики Марий Эл	882	0405	1731754800	812	28 205,1	-	-	-	-	-
Основное мероприятие 3.5.	Поддержка развития сельского хозяйства из республиканского бюджета Республики Марий Эл	всего	882	0405	1730500000	000	34 865,6	19 951,2	6 145,6	28 000,0	28 000,0	44 337,5
		Минсельхоз Республики Марий Эл	882	0405	1730527370	811	-	-	-	-	-	2 000,0
		Минсельхоз Республики Марий Эл	882	0405	1730527810	811	34 857,1	3 641,1	26,3	28 000,0	28 000,0	35 500,0
		Минсельхоз Республики Марий Эл	882	0405	1730570310	811	-	60,9	-	-	-	-

1	2	3	4	5	6	7	8	9	10	11	12	13	
Основное мероприятие 3.6. Реализация программ индивидуальной социально-экономического развития Республики Марий Эл на 2020 - 2024 годы в части сельского хозяйства			882	0405	1730570380	811	-	6 223,0	225,9	-	-	225,9	
			882	0405	1730570410	811	8,5	2 644,7	-	-	-	-	
			882	0405	1730570420	811	-	-	391,6	-	-	-	
			882	0405	1730570470	811	-	-	3 703,1	-	-	-	
			882	0405	1730574430	811	-	-	3 286,7	-	-	-	
			882	0405	1730574500	811	-	-	-	5 893,4	-	-	6 611,6
			882	0405	1730600000	000	262 626,3	151 515,2	124 139,4	191 914,7	352 430,7	-	
			882	0405	17306R3250	812	262 626,3	151 515,2	124 139,4	191 914,7	352 430,7	-	
			882	0405	1731500000	000	-	-	26 423,7	58 911,2	87 943,9	118 656,1	-
			882	0405	1731527690	632	-	-	-	1 000,0	800,0	800,0	-
Основное мероприятие 3.7. Региональный проект «Акселерация субъектов малого и среднего предпринимательства»			882	0405	1731527690	633	-	-	-	-	-	-	
			882	0405	1731554800	X	-	25 423,7	57 911,2	87 143,9	117 856,1	-	
			882	0405	1731554800	632	-	-	3 061,2	2 755,1	3 061,2	-	
			882	0405	1731554800	812	-	-	22 362,5	55 156,1	84 082,7	114 794,9	
			882	0405	1730800000	000	-	-	9 745,8	20 202,0	-	-	
			882	0405	17308R6020	811	-	-	9 745,8	-	-	-	
			882	0405	17308R7870	811	-	-	-	20 202,0	-	-	
			882	0405	1730900000	000	-	-	70 100,1	130 977,7	65 964,9	79 528,7	79 528,7
			882	0405	17309R3580	811	-	-	-	-	-	79 528,7	79 528,7
			882	0405	17309R3680	811	-	-	70 100,1	65 964,9	65 964,9	-	
Основное мероприятие 3.8. Компенсация предприятиям хлебопекарной промышленности части затрат на производство и реализацию произведенных и реализованных хлеба и хлебобулочных изделий			882	0405	17309R368F	811	-	-	65 012,7	-	-	-	
			882	0405	17309R368F	811	-	-	-	-	-	-	
Основное мероприятие 3.9. Возмещение производителям зерновых культур части затрат, направленных на производство и реализацию зерновых культур			882	0405	17309R368F	811	-	-	65 012,7	-	-	-	
			882	0405	17309R368F	811	-	-	-	-	-	-	

1	2	3	4	5	6	7	8	9	10	11	12	13
Основное мероприятие 3.10.	Возмещение производаителям, осуществляющим разведение и (или) содержание молочного крупного рогатого скота, части затрат, направленных на приобретение кормов для молочного крупного рогатого скота	всего	882	0405	1731000000	000	-	63 780,8	-	-	-	-
		Минсельхоз Республики Марий Эл	882	0405	17310R6690	811	-	63 780,8	-	-	-	-
Основное мероприятие 3.11.	Развитие сельского туризма (агротуризма)	всего	882	0405	1731100000	000	-	-	10 000,0	3 697,0	18 000,0	18 000,0
		Минсельхоз Республики Марий Эл	882	0405	17311R3410	812	-	-	10 000,0	3 697,0	18 000,0	18 000,0
Основное мероприятие 3.12.	Развитие отраслей овощеводства и картофелеводства	всего	882	0405	17312R0140	000	-	-	-	-	-	-
		Минсельхоз Республики Марий Эл	882	0405	17312R0140	811	-	-	-	-	-	-
Подпрограмма (ведомственный проект)	Стимулирование инвестиционной деятельности в агропромышленном комплексе	всего	882	0405	1740000000	000	979 061,5	487 172,5	16 000,0	-	-	185 287,3
		Минсельхоз Республики Марий Эл	882	0405	1740000000	000	979 061,5	487 172,5	16 000,0	-	-	185 287,3
Основное мероприятие 4.1.	Поддержка инвестиционного кредитования в агропромышленном комплексе	всего	882	0405	1740100000	000	973 055,7	487 172,5	-	-	-	185 287,3
		Минсельхоз Республики Марий Эл	882	0405	17401R4330	811	861 978,8	414 141,4	-	-	-	-
		Минсельхоз Республики Марий Эл	882	0405	1740127400	811	111 076,9	58 524,6	-	-	-	-
		Минсельхоз Республики Марий Эл	882	0405	1740170390	811	-	7 524,8	-	-	-	-
		Минсельхоз Республики Марий Эл	882	0405	1740170480	811	-	4 514,4	-	-	-	185 287,3
		Минсельхоз Республики Марий Эл	882	0405	1740174440	811	-	2 467,3	-	-	-	-
Основное мероприятие 4.2.	Компенсация прямых понесенных затрат на строительство и модернизацию объектов агропромышленного комплекса	всего	882	0405	1740200000	000	6 005,8	-	16 000,0	-	-	-
		Минсельхоз Республики Марий Эл	882	0405	17402R4720	811	6 005,8	-	-	-	-	-
		Минсельхоз Республики Марий Эл	882	0405	17402R472F	811	-	-	16 000,0	-	-	-
Подпрограмма	Управление реализацией Государственной программы	всего	882	0405	1750000000	000	73 736,4	75 658,0	88 602,3	56 123,1	55 973,1	57 396,3

1	2	3	4	5	6	7	8	9	10	11	12	13
		Минсельхоз Республики Марий Эл	882	0405	1750000000	000	73 736,4	75 658,0	88 602,3	56 123,1	55 973,1	57 396,3
		всего	882	0405	1750100000	000	52 030,6	56 116,4	64 903,7	42 236,3	42 236,3	42 236,3
		Минсельхоз Республики Марий Эл	882	0405	1750129020	000	52 030,6	56 116,4	64 903,7	42 236,3	42 236,3	42 236,3
		всего	882	0405	1750129020	121	34 658,5	35 870,5	45 959,0	29 337,0	29 337,0	29 337,0
		Минсельхоз Республики Марий Эл	882	0405	1750129020	122	149,2	465,0	600,0	400,0	400,0	400,0
		всего	882	0405	1750129020	129	10 325,1	10 637,9	13 829,3	8 827,0	8 827,0	8 827,0
		Минсельхоз Республики Марий Эл	882	0405	1750129020	244	6 816,2	9 027,0	4 402,4	3 567,3	3 567,3	3 567,3
		всего	882	0405	1750129020	247	-	31,0	28,0	20,0	20,0	20,0
		Минсельхоз Республики Марий Эл	882	0405	1750129020	851	-	1,0	1,0	1,0	1,0	1,0
		всего	882	0405	1750129020	852	81,6	84,0	84,0	84,0	84,0	84,0
		Минсельхоз Республики Марий Эл	882	0000	1750200000	000	12 324,3	8 732,6	14 942,6	10 666,8	10 516,8	11 940,0
		всего	882	1003	1750210180	330	7 590,0	7 590,0	8 046,0	6 436,8	6 436,8	7 590,0
		Минсельхоз Республики Марий Эл	882	0405	1750229630	000	4 734,3	992,6	6 896,6	4 080,0	4 080,0	4 200,0
		всего	882	0405	1750229630	244	377,7	392,6	6 296,6	3 600,0	3 600,0	3 600,0
		Минсельхоз Республики Марий Эл	882	0405	1750229630	350	598,8	600,0	600,0	480,0	480,0	600,0
		всего	882	0405	1750229630	870	3 757,8	-	-	-	-	-
		Минсельхоз Республики Марий Эл	882	0405	1750274640	350	-	150,0	-	150,0	-	150,0
		всего	882	0405	1750300000	000	5 000,0	5 809,0	4 000,0	3 220,0	3 220,0	3 220,0
		Минсельхоз Республики Марий Эл	882	0405	1750327700	000	5 000,0	5 809,0	4 000,0	3 220,0	3 220,0	3 220,0
		всего	882	0405	1750327700	244	5 000,0	5 714,0	3 900,0	3 120,0	3 120,0	3 120,0
		Минсельхоз Республики Марий Эл	882	0405	1750327700	247	-	95,0	100,0	100,0	100,0	100,0
		всего	882	0405	1750327700	247	-	95,0	100,0	100,0	100,0	100,0

1	2	3	4	5	6	7	8	9	10	11	12	13
Основное мероприятие 5.4.	Реализация мероприятий по предотвращению и профилактике распространения сорного растеня борщевика Сосновского	всего Минсельхоз Республики Марий Эл	882	0412	1750400000	000	4 381,5	5 000,0	4 756,0	-	-	-
			882	0412	1750427970	540	4 381,5	5 000,0	4 756,0	-	-	-
Подпрограмма	Эффективное вовлечение в оборот земель сельскохозяйственного назначения и развитие мелиоративного комплекса Республики Марий Эл	всего Минсельхоз Республики Марий Эл	882	0405	1760000000	000	-	-	14 666,5	4 130,3	4 216,2	4 216,2
			882	0405	1760000000	000	-	-	14 666,5	4 130,3	4 216,2	4 216,2
Основное мероприятие 6.1.	Проведение гидромелиоративных, культуртехнических мероприятий, а также мероприятий в области известкования кислых почв на пашне	всего Минсельхоз Республики Марий Эл	882	0405	1760100000	000	-	-	14 666,5	4 130,3	4 216,2	4 216,2
			882	0405	17601R5980	811	-	-	14 666,5	4 130,3	4 216,2	4 216,2
Основное мероприятие 6.2.	Создание условий для эффективного вовлечения в оборот земель сельскохозяйственного назначения	всего Минсельхоз Республики Марий Эл	882	0405	1760200000	000	-	-	-	-	-	-
			882	0405	1760200000	000	-	-	-	-	-	->



«ПРИЛОЖЕНИЕ № 5.2
к Государственной программе развития
сельского хозяйства и регулирования
рынков сельскохозяйственной продукции,
сырья и продовольствия в Республике
Марий Эл на 2014 - 2025 годы
(в редакции постановления
Правительства Республики Марий Эл
от 15 декабря 2022 г. №535)

ПРОГНОЗНАЯ ОЦЕНКА

расходов на реализацию целей Государственной программы развития сельского хозяйства и регулирования рынков сельскохозяйственной продукции, сырья и продовольствия в Республике Марий Эл на 2014 - 2025 годы (II и III этапы)

Статус	Наименование государственной программы, подпрограммы, ведомственной целевой программы, основного мероприятия	Источники финансового обеспечения	Оценка расходов (тыс. рублей) по годам					
			2020	2021	2022	2023	2024	2025
1	2	3	4	5	6	7	8	9
Государственная программа Республики Марий Эл	Государственная программа развития сельского хозяйства и регулирования рынков сельскохозяйственной продукции, сырья и	всего республиканский бюджет Республики Марий Эл	9 499 935,9	9 888 387,3	8 755 509,4	8 548 505,0	9 218 290,5	8 713 758,4
			237 567,9	180 096,7	104 502,8	93 197,4	95 235,1	291 657,9

1	2	3	4	5	6	7	8	9
	продовольствия в Республике Марий Эл на 2014 - 2025 годы	Федеральный бюджет*	1 654 429,7	1 072 042,8	717 034,9	732 007,6	917 879,4	459 039,5
		бюджеты муниципальных образований в Республике Марий Эл*	-	-	-	-	-	-
		внебюджетные источники*	7 607 938,3	8 636 247,8	7 933 971,7	7 723 300,0	8 205 176,0	7 963 061,0
Подпрограмма (ведомственный проект)	Техническая модернизация агропромышленного комплекса	всего	919 511,0	705 000,0	343 000,0	368 000,0	398 000,0	420 000,0
		республиканский бюджет Республики Марий Эл	-	-	-	-	-	-
		Федеральный бюджет*	-	-	-	-	-	-
		бюджеты муниципальных образований в Республике Марий Эл*	-	-	-	-	-	-
		внебюджетные источники*	919 511,0	705 000,0	343 000,0	368 000,0	398 000,0	420 000,0
Основное мероприятие 1.1.	Стимулирование обновления парка сельскохозяйственной техники	всего	919 511,0	705 000,0	343 000,0	368 000,0	398 000,0	420 000,0
		республиканский бюджет Республики Марий Эл	-	-	-	-	-	-
		Федеральный бюджет*	-	-	-	-	-	-
		бюджеты муниципальных образований в Республике Марий Эл*	-	-	-	-	-	-
		внебюджетные источники*	919 511,0	705 000,0	343 000,0	368 000,0	398 000,0	420 000,0
Основное мероприятие 1.2.	Информирование сельхозтоваропроизводителей в области технической модернизации и цифровизации сельскохозяйственного производства	всего	-	-	-	-	-	-
		республиканский бюджет Республики Марий Эл	-	-	-	-	-	-
		Федеральный бюджет*	-	-	-	-	-	-
		бюджеты муниципальных образований в Республике Марий Эл*	-	-	-	-	-	-
		внебюджетные источники*	919 511,0	705 000,0	343 000,0	368 000,0	398 000,0	420 000,0
		всего	-	-	-	-	-	-
		республиканский бюджет Республики Марий Эл	-	-	-	-	-	-
		Федеральный бюджет*	-	-	-	-	-	-
		бюджеты муниципальных образований в Республике Марий Эл*	-	-	-	-	-	-
		внебюджетные источники*	919 511,0	705 000,0	343 000,0	368 000,0	398 000,0	420 000,0
		всего	-	-	-	-	-	-
		республиканский бюджет Республики Марий Эл	-	-	-	-	-	-
		Федеральный бюджет*	-	-	-	-	-	-
		бюджеты муниципальных образований в Республике Марий Эл*	-	-	-	-	-	-
		внебюджетные источники*	919 511,0	705 000,0	343 000,0	368 000,0	398 000,0	420 000,0

1	2	3	4	5	6	7	8	9
Подпрограмма (ведомственная программа)	Развитие мелиоративного комплекса Республики Марий Эл	всего	44 872,1	12 158,4	-	-	-	-
		республиканский бюджет Республики Марий Эл	260,1	42,1	-	-	-	-
		федеральный бюджет*	25 748,0	4 168,0	-	-	-	-
		бюджеты муниципальных образований в Республике Марий Эл*	-	-	-	-	-	-
Основное мероприятие 2.1.	Гидромелиоративные мероприятия, проводимые сельскохозяйственными товаропроизводителями	внебюджетные источники*	18 864,0	7 948,3	-	-	-	-
		всего	5 000,0	5 000,0	-	-	-	-
		республиканский бюджет Республики Марий Эл	-	-	-	-	-	-
		федеральный бюджет*	-	-	-	-	-	-
Основное мероприятие 2.2.	Культуртехнические мероприятия на землях, вовлекаемых в сельскохозяйственный оборот	внебюджетные источники*	5 000,0	5 000,0	-	-	-	-
		всего	39 872,1	14 778,1	-	-	-	-
		республиканский бюджет Республики Марий Эл	260,1	42,1	-	-	-	-
		федеральный бюджет*	25 748,0	4 168,0	-	-	-	-
Основное мероприятие 2.3.	Мероприятия в области известкования кислых почв на пашне	внебюджетные источники*	13 864,0	10 568,0	-	-	-	-
		всего	-	-	-	-	-	-
		республиканский бюджет Республики Марий Эл	-	-	-	-	-	-
		федеральный бюджет*	-	-	-	-	-	-

1	2	3	4	5	6	7	8	9
		бюджеты муниципальных образований в Республике Марий Эл*	-	-	-	-	-	-
		внебюджетные источники*	-	-	-	-	-	-
		всего	7 482 755,0	8 603 398,4	8 284 469,6	8 107 339,6	8 746 817,2	8 033 201,6
		республиканский бюджет Республики Марий Эл	43 430,8	27 224,1	14 753,8	37 033,0	39 219,8	48 932,1
		федеральный бюджет*	769 760,9	657 874,8	687 515,1	727 918,6	913 705,4	454 865,5
		бюджеты муниципальных образований в Республике Марий Эл*	-	-	-	-	-	-
		внебюджетные источники*	6 669 563,3	7 918 299,5	7 582 200,7	7 342 388,0	7 793 892,0	7 529 404,0
		всего	2 830 395,8	2 969 039,4	3 122 379,3	3 290 801,9	3 421 978,8	3 568 174,8
		республиканский бюджет Республики Марий Эл	1 598,5	1 549,1	1 643,4	1 878,3	1 731,7	1 731,7
		федеральный бюджет*	158 251,3	153 358,3	162 698,9	185 947,6	171 438,1	171 438,1
		бюджеты муниципальных образований в Республике Марий Эл*	-	-	-	-	-	-
		внебюджетные источники*	2 670 546,0	2 814 132,0	2 958 037,0	3 102 976,0	3 248 809,0	3 395 005,0
		всего	3 049 855,2	3 034 687,8	3 164 838,0	3 333 886,2	3 463 150,9	3 614 860,6
		республиканский бюджет Республики Марий Эл	3 256,3	1 886,7	1 797,6	1 996,1	1 831,4	1 887,6
		федеральный бюджет*	322 370,9	186 788,1	177 963,4	197 609,1	181 308,5	186 874,0
		бюджеты муниципальных образований в Республике Марий Эл*	-	-	-	-	-	-
		внебюджетные источники*	2 724 228,0	2 846 013,0	2 985 077,0	3 134 281,0	3 280 011,0	3 426 099,0
Подпрограмма (ведомственный проект)	Развитие агропромышленного комплекса, обеспечивающих ускоренное импортозамещение основных видов сельскохозяйственной продукции, сырья и продовольствия							
Основное мероприятие 3.1.	Поддержка отдельных подотраслей растениеводства и животноводства, а также сельскохозяйственного страхования							
Основное мероприятие 3.2.	Стимулирование развития приоритетных подотраслей агропромышленного комплекса и малых форм хозяйствования							

1	2	3	4	5	6	7	8	9
Основное мероприятие 3.3. «Экспорт агропромышленного комплекса»	Региональный проект «Экспорт продукции агропромышленного комплекса»	всего	-	-	7 789,7	-	-	-
		республиканский бюджет Республики Марий Эл	-	-	155,8	-	-	-
		федеральный бюджет*	-	-	7 633,9	-	-	-
		бюджеты муниципальных образований в Республике Марий Эл*	-	-	-	-	-	-
Основное мероприятие 3.4. Региональный проект «Создание системы поддержки фермеров и развитие сельской кооперации»	всего	республиканский бюджет Республики Марий Эл	1 084,1	-	-	-	-	-
		федеральный бюджет*	29 138,7	-	-	-	-	-
		бюджеты муниципальных образований в Республике Марий Эл*	-	-	-	-	-	-
		внебюджетные источники*	-	-	-	-	-	-
Основное мероприятие 3.5. Поддержка развития сельского хозяйства из республиканского бюджета Республики Марий Эл	всего	республиканский бюджет Республики Марий Эл	34 865,6	19 951,2	6 145,6	28 000,0	28 000,0	44 337,5
		федеральный бюджет*	-	-	-	-	-	-
		бюджеты муниципальных образований в Республике Марий Эл*	-	-	-	-	-	-
		внебюджетные источники*	3 375,0	-	-	-	-	-
Основное мероприятие 3.6. Реализация индивидуальной программы экономического развития Республики Марий Эл на 2020 - 2024 годы в части сельского хозяйства	всего	республиканский бюджет Республики Марий Эл	2 626,3	1 515,2	1 241,4	1 919,1	3 524,3	-
		федеральный бюджет*	-	-	-	-	-	-
		бюджеты муниципальных образований в Республике Марий Эл*	-	-	-	-	-	-
		внебюджетные источники*	4 033,4	5 657,0	5 000,0	5 000,0	5 000,0	5 000,0
Основное мероприятие 3.6. Реализация индивидуальной программы экономического развития Республики Марий Эл на 2020 - 2024 годы в части сельского хозяйства	всего	республиканский бюджет Республики Марий Эл	1 530 007,2	1 424 392,1	1 069 239,4	683 014,7	901 630,7	-
		федеральный бюджет*	-	-	-	-	-	-
		бюджеты муниципальных образований в Республике Марий Эл*	-	-	-	-	-	-
		внебюджетные источники*	260 000,0	150 000,0	122 898,0	189 995,6	348 906,4	-

1	2	3	4	5	6	7	8	9
		бюджеты муниципальных образований в Республике Марий Эл*	-	-	-	-	-	-
		внебюджетные источники*	1 267 380,9	1 272 876,9	945 100,0	491 100,0	549 200,0	-
Основное мероприятие 3.7.	Региональный проект «Акселерация субъектов малого и среднего предпринимательства»	всего	-	27 760,1	64 597,9	93 674,9	126 228,1	-
		республиканский бюджет Республики Марий Эл	-	1 508,5	2 158,2	2 542,9	3 157,1	-
		федеральный бюджет*	-	24 915,2	56 753,0	85 401,0	115 499,0	-
		бюджеты муниципальных образований в Республике Марий Эл*	-	-	-	-	-	-
		внебюджетные источники*	-	1 336,4	5 686,7	5 731,0	7 572,0	-
Основное мероприятие 3.8.	Компенсация предприятиям хлебопекарной промышленности части затрат на производство и реализацию произведенных и реализованных хлеба и хлебобулочных изделий	всего	-	67 515,4	100 202,0	-	-	-
		республиканский бюджет Республики Марий Эл	-	112,5	202,0	-	-	-
		федеральный бюджет*	-	9 633,3	20 000,0	-	-	-
		бюджеты муниципальных образований в Республике Марий Эл*	-	-	-	-	-	-
		внебюджетные источники*	-	57 769,7	80 000,0	-	-	-
Основное мероприятие 3.9.	Возмещение производителям зерновых культур части затрат, направленных на производство и реализацию зерновых культур	всего	-	714 234,7	730 977,7	665 964,9	779 528,7	779 528,7
		республиканский бюджет Республики Марий Эл	-	701,0	1 309,8	659,6	795,3	795,3
		федеральный бюджет*	-	69 399,1	129 667,9	65 305,3	78 733,4	78 733,4
		внебюджетные источники*	-	644 134,6	600 000,0	600 000,0	700 000,0	700 000,0

1	2	3	4	5	6	7	8	9
Основное мероприятие 3.10.	Возмещение производителям, осущестляющим разведение и (или) содержание молочного крупного рогатого скота, части затрат, направленных на приобретение кормов для молочного крупного рогатого скота	всего	-	340 160,7	-	-	-	-
		республиканский бюджет Республики Марий Эл	-	-	-	-	-	-
		федеральный бюджет*	-	63 780,8	-	-	-	-
		бюджеты муниципальных образований в Республике Марий Эл*	-	-	-	-	-	-
	внебюджетные источники*	-	276 379,9	-	-	-	-	
Основное мероприятие 3.11.	Развитие сельского туризма (агротуризма)	всего	-	-	13 300,0	6 997,0	21 300,0	21 300,0
		республиканский бюджет Республики Марий Эл	-	-	100,0	37,0	180,0	180,0
		федеральный бюджет*	-	-	9 900,0	3 660,0	17 820,0	17 820,0
		бюджеты муниципальных образований в Республике Марий Эл*	-	-	-	-	-	-
	внебюджетные источники*	-	-	-	3 300,0	3 300,0	3 300,0	3 300,0
Основное мероприятие 3.12.	Развитие отраслей овощеводства и картофелеводства	всего	-	-	-	-	-	-
		республиканский бюджет Республики Марий Эл	-	-	-	-	-	-
		федеральный бюджет*	-	-	-	-	-	-
		бюджеты муниципальных образований в Республике Марий Эл*	-	-	-	-	-	-
	внебюджетные источники*	-	-	-	-	-	-	
	внебюджетные источники*	-	-	-	-	-	-	
Подпрограмма (ведомственный)	Стимулирование инвестиционной деятельности	всего	979 061,5	487 172,5	16 000,0	-	-	185 287,3

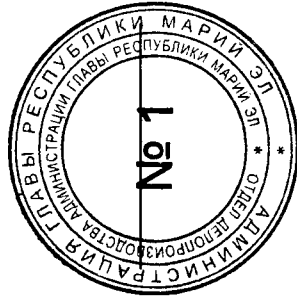
1	2	3	4	5	6	7	8	9
проект)	в агропромышленном комплексе	республиканский бюджет Республики Марий Эл	120 140,7	77 172,5	1 000,0	-	-	185 287,3
		федеральный бюджет*	858 920,8	410 000,0	15 000,0	-	-	-
		бюджеты муниципальных образований в Республике Марий Эл*	-	-	-	-	-	-
		внебюджетные источники*	-	-	-	-	-	-
Основное мероприятие 4.1.	Поддержка инвестиционного кредитования в агропромышленном комплексе	всего	973 055,7	487 172,5	-	-	-	185 287,3
		республиканский бюджет Республики Марий Эл	119 696,7	77 172,5	-	-	-	185 287,3
		федеральный бюджет*	853 359,0	410 000,0	-	-	-	-
		бюджеты муниципальных образований в Республике Марий Эл*	-	-	-	-	-	-
		внебюджетные источники*	-	-	-	-	-	-
Основное мероприятие 4.2.	Компенсация прямых понесенных затрат на строительство и модернизацию объектов агропромышленного комплекса	всего	6 005,8	-	16 000,0	-	-	-
		республиканский бюджет Республики Марий Эл	444,0	-	1 000,0	-	-	-
		федеральный бюджет*	5 561,8	-	15 000,0	-	-	-
		бюджеты муниципальных образований в Республике Марий Эл*	-	-	-	-	-	-
		внебюджетные источники*	-	-	-	-	-	-
Подпрограмма	Управление реализацией Государственной программы	всего	73 736,4	75 658,0	88 602,3	56 123,1	55 973,1	57 396,3
		республиканский бюджет Республики Марий Эл	73 736,4	75 658,0	88 602,3	56 123,1	55 973,1	57 396,3
		федеральный бюджет*	-	-	-	-	-	-
		бюджеты муниципальных образований в Республике	-	-	-	-	-	-

1	2	3	4	5	6	7	8	9
		Марий Эл*						
		внебюджетные источники*	-	-	-	-	-	-
Основное мероприятие 5.1.	Реализация функций аппарата ответственного исполнителя Государственной программы Республики Марий Эл.	всего республиканский бюджет Республики Марий Эл.	52 030,6	56 116,4	64 903,7	42 236,3	42 236,3	42 236,3
		федеральный бюджет*	-	-	-	-	-	-
		бюджеты муниципальных образований в Республике Марий Эл*	-	-	-	-	-	-
		внебюджетные источники*	-	-	-	-	-	-
Основное мероприятие 5.2.	Реализация иных мер государственной поддержки сельского хозяйства	всего республиканский бюджет Республики Марий Эл	12 324,3	8 732,6	14 942,6	10 666,8	10 516,8	11 940,0
		федеральный бюджет*	-	-	-	-	-	-
		бюджеты муниципальных образований в Республике Марий Эл*	-	-	-	-	-	-
		внебюджетные источники*	-	-	-	-	-	-
Основное мероприятие 5.3.	Обеспечение государственного (надзора) в региональной области технического состояния и эксплуатации самоходных машин и других видов техники в Республике Марий Эл	всего республиканский бюджет Республики Марий Эл	5 000,0	5 809,0	4 000,0	3 220,0	3 220,0	3 220,0
		федеральный бюджет*	-	-	-	-	-	-
		бюджеты муниципальных образований в Республике Марий Эл*	-	-	-	-	-	-
		внебюджетные источники*	-	-	-	-	-	-
Основное мероприятие 5.4.	Реализация мероприятий по предотвращению и профилактике распространения сорного растения борщевика Сосновского	всего республиканский бюджет Республики Марий Эл	4 381,5	5 000,0	4 756,0	-	-	-
		федеральный бюджет*	-	-	-	-	-	-

1	2	3	4	5	6	7	8	9
---	---	---	---	---	---	---	---	---

внебюджетные источники*

*При условии выделения средств.»



«ПРИЛОЖЕНИЕ № 6.2
к Государственной программе развития
сельского хозяйства и регулирования
рынков сельскохозяйственной продукции,
сырья и продовольствия в Республике
Марий Эл на 2014 - 2025 годы
(в редакции постановления
Правительства Республики Марий Эл
от 15 декабря 2022 г. № 535)

П Л А Н

реализации Государственной программы развития сельского хозяйства и регулирования рынков сельскохозяйственной продукции, сырья и продовольствия в Республике Марий Эл на 2014 - 2025 годы (II и III этапы)

Наименование подпрограммы, ведомственной целевой программы, мероприятий программы, основного мероприятия, мероприятий в рамках основного мероприятия	Ответственный исполнитель	Срок (год)		Ожидаемый непосредственный результат (краткое описание)	Код бюджетной классификации (республиканский бюджет Республики Марий Эл)	Бюджетные ассигнования (тыс. рублей)			
		начала реализации	окончания реализации			2021 год	2022 год	2023 год	2024 год
1	2	3	4	5	6	7	8	9	10
В целом по Государственной программе	X	X	X	X	882 0000 1700000000 000	1 252 139,5	821 537,7	825 205,0	1 013 114,5

I	2	3	4	5	6	7	8	9	10
Подпрограмма (ведомственный проект) «Техническая модернизация агропромышленного комплекса»	всего Минсельхоз Республики Марий Эл	X X	X X	X X	882 0000 1700000000 000 882 0000 1710000000 000	- -	- -	- -	- -
Основное мероприятие 1.1. Стимулирование обновления парка сельскохозяйственной техники	всего Минсельхоз Республики Марий Эл	X 2020	X 2025	обновление парка сельскохозяйственной техники	882 0000 1710100000 000 882 0000 1710100000 000	- -	- -	- -	- -
Мероприятие 1.1.1. Обновление парка сельскохозяйственной техники	Минсельхоз Республики Марий Эл	2020	2025	к концу 2025 года обновление парка сельскохозяйственной техники: тракторов - на уровне не менее 3,4 процента; зерноуборочных комбайнов - 5,2 процента; кормоуборочных комбайнов - 4,8 процента	882 0000 1710100000 000	-	-	-	-
Мероприятие 1.1.2. Информирование сельхозтоваропроизводителей о льготных программах приобретения техники и оборудования	Минсельхоз Республики Марий Эл	2021	2025	увеличение количества сельхозтоваропроизводителей - участников льготных программ приобретения техники и оборудования	882 0000 1710100000 000	-	-	-	-
Основное мероприятие 1.2. Информирование сельхозтоваропроизводителей в области технической модернизации и цифровизации сельскохозяйственного производства	всего Минсельхоз Республики Марий Эл	X 2021	X 2025	применение инновационных технологий в сельскохозяйственном производстве	882 0000 1710200000 000 882 0000 1710200000 000	- -	- -	- -	- -
Мероприятие 1.2.1. Проведение семинаров, совещаний, тематической учебы, организация посещения выставок и иных мероприятий	Минсельхоз Республики Марий Эл	2021	2025		882 0000 1710200000 000	-	-	-	-
Мероприятие 1.2.2. Размещение в области технической модернизации и цифровизации	Минсельхоз Республики Марий Эл	2021	2025	актуальной информации в области технической модернизации и цифровизации	882 0000 1710200000 000	-	-	-	-

1	2	3	4	5	6	7	8	9	10
сельскохозяйственного производства в информационно-телекоммуникационной сети «Интернет»									
Подпрограмма (ведомственная программа) «Развитие мелиоративного комплекса Республики Марий Эл»	всего	X	X	X	882 0405 1720000000 000	4 210,1	-	-	-
	Минсельхоз Республики Марий Эл	X	X	X	882 0405 1720000000 000	4 210,1	-	-	-
Основное мероприятие 2.1. Гидромелиоративные мероприятия, проводимые сельскохозяйственными товаропроизводителями	всего	X	X	X	882 0405 1720100000 000	-	-	-	-
	Минсельхоз Республики Марий Эл	X	X	X	882 0405 1720100000 000	-	-	-	-
Мероприятие 2.1.1. Реализация мероприятий в области мелиорации земель сельскохозяйственного назначения	Минсельхоз Республики Марий Эл	2020	2021		882 0405 1720100000 000	-	-	-	-
	Минсельхоз Республики Марий Эл	2020	2021		882 0405 1720100000 000	-	-	-	-
	Минсельхоз Республики Марий Эл	2020	2021		882 0405 17201R5680 811	-	-	-	-
Мероприятие 2.1.2. Информирование сельхозтоваропроизводителей в области мелиорации земель сельскохозяйственного назначения	Минсельхоз Республики Марий Эл	2021	2021		882 0405 1720100000 000	-	-	-	-
	Минсельхоз Республики Марий Эл	2021	2021		882 0405 1720100000 000	-	-	-	-
Основное мероприятие 2.2. Культуртехнические мероприятия на землях, вовлекаемых в сельскохозяйственный оборот	всего	X	X	X	882 0405 1720200000 000	4 210,1	-	-	-
	Минсельхоз Республики Марий Эл	2020	2021		882 0405 1720200000 000	4 210,1	-	-	-

1	2	3	4	5	6	7	8	9	10
Мероприятие 2.2.1. Реализация мероприятий в области мелиорации земель сельскохозяйственного назначения	Минсельхоз Республики Марий Эл	2020	2021	ввод в оборот выбывших сельскохозяйственных угодий за счет проведения работ сельгустехническими сельскохозяйственными товаропроизводителями к концу 2021 года на площади не менее 3,0 тыс. га	882 0405 1720200000 000 882 0405 17202R5680 811	4 210,1 4 210,1	-	-	-
Мероприятие 2.2.2. Информирование сельхозтоваропроизводителей в области проведения культуртехнических мероприятий	Минсельхоз Республики Марий Эл	2021	2021	расширение посевных площадей под зерновыми и зернобобовыми, кормовыми и техническими культурами	882 0405 1720200000 000	-	-	-	-
Основное мероприятие 2.3. Мероприятия в области известкования кислых почв на пашне	всего	X	X	повышение плодородия почв	882 0405 1720300000 000	-	-	-	-
Мероприятие 2.3.1. Реализация мероприятий в области мелиорации земель сельскохозяйственного назначения	Минсельхоз Республики Марий Эл	2021	2021	повышение урожайности сельскохозяйственных культур за счет известкования кислых почв	882 0405 1720300000 000 882 0405 17203R5680 811	-	-	-	-
Мероприятие 2.3.2. Информирование сельхозтоваропроизводителей по известкованию кислых почв на пашне	Минсельхоз Республики Марий Эл	2021	2021	внедрение новых технологий при проведении мероприятий по известкованию кислых почв на пашне	882 0405 1720300000 000	-	-	-	-
Подпрограмма (ведомственный проект) «Развитие отраслей агропромышленного комплекса, обеспечивающих ускоренное импортозамещение основных видов сельскохозяйственной продукции, сырья и продовольствия»	всего	X	X	X	882 0405 1730000000 000	685 098,9	702 268,9	764 951,6	952 925,2
Основное мероприятие 3.1. Поддержка отдельных подотраслей растениеводства и животноводства, а также сельскохозяйственного страхования	всего	X	X	X	882 0405 1730100000 000	685 098,9	702 268,9	764 951,6	952 925,2

1	2	3	4	5	6	7	8	9	10
				(за исключением рапса и сои) и кормовыми сельско-хозяйственными культурами, обеспечение сохранности поголовья племенного условного маточного поголовья сельскохозяйственных животных					
	Минсельхоз Республики Марий Эл	2020	2025	882 0405 17301R5080 000	154 907,4	164 342,3	187 825,9	173 169,8	
Мероприятие 3.1.1.									
Поддержка сельскохозяйственного производства по отдельным подотраслям растениеводства и животноводства	Минсельхоз Республики Марий Эл	2020	2025	882 0405 1730100000 000	154 907,4	164 342,3	187 825,9	173 169,8	
				к концу 2025 года ожидается увеличение производства: зерна - до 340,0 тыс. тонн, картофеля, произведенного сельскохозяйственными организациями, крестьянскими (фермерскими) хозяйствами, включая индивидуальных предпринимателей, до 51,0 тыс. тонн; овшей открытого грунта, произведенных сельскохозяйственными организациями, крестьянскими (фермерскими) хозяйствами, включая индивидуальных предпринимателей, до 47 тыс. тонн; молока в сельскохозяйственных организациях, крестьянских (фермерских) хозяйствах, включая индивидуальных предпринимателей, - до 118,0 тыс. тонн; будет обеспечено увеличение размера посевных площадей, занятых под зерновыми, зернобобовыми, масличными (за исключением рапса и сои) и кормовыми сельскохозяйственными культурами, в объеме не менее 253,5 тыс. гектаров;					
				882 0405 17301R5080 613	1 000,0	1 000,0	1 000,0	1 000,0	
				882 0405 17301R5080 811	118 568,4	119 915,2	138 015,2	123 359,1	
				882 0405 17301R5080 812	35 339,0	43 427,1	48 810,7	48 810,7	

1	2	3	4	5	6	7	8	9	10	
				доля площади, засеваемой элитными семенами, в общей площади посевов, занятой семенами сортов растений, - не менее 3,23 процента, поголовье племенного условного маточного поголовья сельскохозяйственных животных (в пересчете на условные головы) составит не менее 12,3 тыс. голов						
Мероприятие 3.1.2. Информирование сельхозтоваропроизводителей о мерах государственной поддержки по отдельным подотраслям растениеводства и животноводства	Минсельхоз Республики Марий Эл	2021	2025	расширение числа претендентов (сельхозтоваропроизводителей) - получателей государственной поддержки	882 0405 1730100000 000	-	-	-	-	
Основное мероприятие 3.2. Стимулирование развития приоритетных подотраслей агропромышленного комплекса и малых форм хозяйствования	всего	X	X	обеспечение ежегодного прироста производства зерновых и зернобобовых культур, молока; осуществление крестьянскими (фермерскими) хозяйствами проектов развития своих хозяйств с помощью грантовой поддержки на развитие семейных ферм и гранта «Агропрогресс»; развитие материально-технической базы сельскохозяйственных потребительских кооперативов с помощью грантовой поддержки	882 0405 1730200000 000	188 674,8	179 761,0	199 605,2	183 139,9	
	Минсельхоз Республики Марий Эл	2020	2025		882 0405 1730200000 000	188 674,8	179 761,0	199 605,2	183 139,9	
Мероприятие 3.2.1. Стимулирование развития приоритетных подотраслей агропромышленного комплекса и развитие малых форм хозяйствования				начиная с 2020 года в сельскохозяйственных организациях, крестьянских (фермерских) хозяйствах, включая индивидуальных предпринимателей, будет обеспечен ежегодный прирост производства зерновых						
		2020	2025		882 0405 17302R5020 000	188 674,8	179 761,0	199 605,2	183 139,9	
		2020	2025		882 0405 17302R5020 812	188 674,8	179 761,0	199 605,2	183 139,9	

1	2	3	4	5	6	7	8	9	10
Мероприятие 3.2.2. Информирование сельхозтоваропроизводителей о мерах государственной поддержки по развитию приоритетных подотраслей агропромышленного комплекса и развитию малых форм хозяйствования	Минсельхоз Республики Марий Эл	2021	2025	и зернобобовых культур; количество крестьянских (фермерских) хозяйств, осуществляющих проекты создания и развития своих хозяйств с помощью грантовой поддержки, составит не менее 6 единиц в 2020 году; количество проектов грантополучателей, реализуемых с помощью грантовой поддержки на развитие семейных ферм и гранта «Агропрогресс», - не менее 4 единиц ежегодно, начиная с 2021 года; количество сельскохозяйственных потребительских кооперативов, развивающих свою материально-техническую базу с помощью грантовой поддержки, составит не менее 1 единицы в 2020 году и не менее 3 единиц ежегодно, начиная с 2021 года	882 0405 1730200000 000	-	-	-	-
Основное мероприятие 3.3. Региональный проект «Экспорт продукции агропромышленного комплекса»	всего	X	X	увеличение объема экспорта продукции агропромышленного комплекса	882 0405 173T2000000 000	-	7 789,7	-	-
	Минсельхоз Республики Марий Эл	2020	2024		882 0405 173T2000000 000	-	7 789,7	-	-

1	2	3	4	5	6	7	8	9	10
Мероприятие 3.3.1. Экспорт агропромышленного комплекса	Минсельхоз Республики Марий Эл	2020	2024	к концу 2024 года объем экспорта агропромышленного комплекса (в сопоставимых ценах) составит 0,017 млрд. долларов США	882 0405 173T2000000 000	-	-	-	-
Мероприятие 3.3.2. Участие товаропроизводителей, осуществляющих деятельность в Республике Марий Эл, примут участие в трех международных выставочно-ярмарочных мероприятиях	Минсельхоз Республики Марий Эл	2021	2024	к концу 2024 года товаропроизводители, осуществляющие деятельность в Республике Марий Эл, примут участие в трех международных выставочно-ярмарочных мероприятиях	882 0405 173T2000000 000	-	-	-	-
Мероприятие 3.3.3. Государственная поддержка стимулирования увеличения производства масличных культур	Минсельхоз Республики Марий Эл	2022	2022	в 2022 году прирост объема производства масличных культур составит 3 тыс. тонн	882 0405 173T2000000 000	-	7 789,7	-	-
Основное мероприятие 3.4. Региональный проект «Создание системы поддержки фермеров и развитие сельской кооперации»	всего	X	X	увеличение количества субъектов малого и среднего предпринимательства, осуществляющих деятельность в сфере сельского хозяйства	882 0405 173I7000000 000	-	-	-	-
Мероприятие 3.4.1. Создание системы поддержки фермеров и развитие сельской кооперации	Минсельхоз Республики Марий Эл	2020	2024	количество вовлеченных в субъекты малого и среднего предпринимательства, осуществляющие деятельность в сфере сельского хозяйства, в том числе за счет средств государственной поддержки, составит не менее 242 единиц из них: работники, принятые в рамках реализации гранта «Агростартап», - не менее 30 человек; вновь принятые члены сельскохозяйственных потребительских кооперативов (кроме кредитных) из числа	882 0405 173I7000000 000	-	-	-	-

1	2	3	4	5	6	7	8	9	10
				субъектов малого и среднего предпринимательства - не менее 171 единицы;					
				вновь созданные субъекты малого и среднего предпринимательства в сельском хозяйстве, включая крестьянские сельскохозяйственные потребительские кооперативы, - не менее 41 единицы					
Мероприятие 3.4.2. Создание и обеспечение деятельности центра компетенций в сфере сельскохозяйственной кооперации и поддержки фермеров	Минсельхоз Республики Марий Эл	2020	2020	создание и обеспечение деятельности центра компетенций в сфере сельскохозяйственной кооперации и поддержки фермеров	882 0405 1731700000 000	-	-	-	-
Основное мероприятие 3.5. Поддержка развития сельского хозяйства из республиканского бюджета Республики Марий Эл	всего	X	X	развитие отрасли молочного скотоводства, льноводства	882 0405 1730500000 000	19 951,2	6 145,6	28 000,0	28 000,0
	Минсельхоз Республики Марий Эл	2020	2025		882 0405 1730500000 000	19 951,2	6 145,6	28 000,0	28 000,0
Мероприятие 3.5.1. Поддержка развития сельского хозяйства за счет средств республиканского бюджета Республики Марий Эл	Минсельхоз Республики Марий Эл	2020	2025	восстановление и развитие отрасли льноводства, прирост производства молока в сельскохозяйственных организациях и крестьянских (фермерских) хозяйствах, включая индивидуальных предпринимателей	882 0405 1730500000 000	3 641,1	26,3	28 000,0	28 000,0
	Минсельхоз Республики Марий Эл	2020	2025		882 0405 1730527810 811	3 641,1	26,3	28 000,0	28 000,0
Мероприятие 3.5.2. Возмещение части затрат на приобретение элитных семян из республиканского бюджета Республики Марий Эл	Минсельхоз Республики Марий Эл	2021	2021		882 0405 1730500000 000	60,9	-	-	-
	Минсельхоз Республики Марий Эл	2021	2021		882 0405 1730570310 811	60,9	-	-	-

1	2	3	4	5	6	7	8	9	10
Мероприятие 3.5.3. Возмещение части процентной ставки по краткосрочным кредитам (займам) на развитие растениеводства, переработки и реализации продукции растениеводства из республиканского бюджета Республики Марий Эл	Минсельхоз Республики Марий Эл	2021	2025		882 0405 1730500000 000 882 0405 1730570380 811	6 223,0 6 223,0	225,9 225,9	- -	- -
Мероприятие 3.5.4. Оказание невязанной поддержки сельскохозяйственным товаропроизводителям в области растениеводства из республиканского бюджета Республики Марий Эл	Минсельхоз Республики Марий Эл	2020	2021	сохранение размера посевных площадей, занятых зерновыми, зернообобовыми и кормовыми сельскохозяйственными культурами	882 0405 1730500000 000 882 0405 1730570410 811	2 644,7 2 644,7	- -	- -	- -
Мероприятие 3.5.5. Поддержка племенного животноводства из республиканского бюджета Республики Марий Эл	Минсельхоз Республики Марий Эл	2021	2021		882 0405 1730500000 000 882 0405 1730570420 811	391,6 391,6	- -	- -	- -
Мероприятие 3.5.6. Возмещение части процентной ставки по краткосрочным кредитам (займам) на развитие животноводства, переработки и реализации продукции животноводства из республиканского бюджета Республики Марий Эл	Минсельхоз Республики Марий Эл	2021	2021		882 0405 1730500000 000 882 0405 1730570470 811	3 703,1 3 703,1	- -	- -	- -
Мероприятие 3.5.7. Возмещение части процентной ставки по краткосрочным кредитам (займам) на развитие молочного скотоводства из республиканского бюджета Республики Марий Эл	Минсельхоз Республики Марий Эл	2021	2021		882 0405 1730500000 000 882 0405 1730574430 811	3 286,7 3 286,7	- -	- -	- -

1	2	3	4	5	6	7	8	9	10
Мероприятие 3.5.8. Возмещение части процентной ставки по краткосрочным кредитам (займам) на переработку продукции растениеводства и животноводства в области развития оптово-распределительных центров	Минсельхоз Республики Марий Эл	2021	2025		882 0405 1730500000 000	-	5 893,4	-	-
					882 0405 1730574500 811	-	5 893,4	-	-
Основное мероприятие 3.6. Реализация индивидуальной программы социально-экономического развития Республики Марий Эл на 2020 - 2024 годы в части сельского хозяйства	всего	X	X	развитие отраслей молочного скотоводства, птицеводства, льноводства, семеноводства, переработки сельхозпродукции	882 0405 1730600000 000	151 515,2	124 139,4	191 914,7	352 430,7
	Минсельхоз Республики Марий Эл	2020	2024		882 0405 1730600000 000	151 515,2	124 139,4	191 914,7	352 430,7
Мероприятие 3.6.1. Реализация мероприятий индивидуальной программы социально-экономического развития Республики Марий Эл на 2020 - 2024 годы в части сельского хозяйства	Минсельхоз Республики Марий Эл	2020	2024	к концу 2024 года количество созданных рабочих мест в результате реализации инвестиционных проектов в Республике Марий Эл составит 630 единиц, увеличение налоговых поступлений в консолидированный бюджет Республики Марий Эл составит 195 млн. рублей	882 0405 1730600000 000	151 515,2	124 139,4	191 914,7	352 430,7
	Минсельхоз Республики Марий Эл	2020	2024		882 0405 1730600000 000	-	-	-	-
Мероприятие 3.6.2. Информирование сельхозтоваропроизводителей о мерах государственной поддержки в рамках индивидуальной программы социально-экономического развития Республики Марий Эл на 2020 - 2024 годы	Минсельхоз Республики Марий Эл	2020	2024	увеличение количества претендентов на получение государственной поддержки	882 0405 1731500000 000	26 423,7	58 911,2	87 943,9	118 656,1
	всего	X	X	увеличение количества субъектов малого и среднего предпринимательства, осуществляющих деятельность в сфере сельского хозяйства	882 0405 1731500000 000	26 423,7	58 911,2	87 943,9	118 656,1
Основное мероприятие 3.7. Региональный проект «Акселерация субъектов малого и среднего предпринимательства»	Минсельхоз Республики Марий Эл	2021	2024		882 0405 1731500000 000	26 423,7	58 911,2	87 943,9	118 656,1

1	2	3	4	5	6	7	8	9	10
Мероприятие 3.7.1. Создание системы поддержки фермеров и развитие сельской кооперации	Минсельхоз Республики Марий Эл	2021	2024	к 2024 году количество субъектов малого и среднего предпринимательства в сфере агропромышленного комплекса, получивших поддержку, в том числе в результате услуг, оказанных центрами компетенций в сфере сельскохозяйственной кооперации и поддержки фермеров, составит 59 единиц	882 0405 1731500000 000 882 0405 1731554800 000 882 0405 1731554800 632 882 0405 1731554800 812	25 423,7 25 423,7 3 061,2 22 362,5	57 911,2 57 911,2 2 755,1 55 156,1	87 143,9 87 143,9 3 061,2 84 082,7	117 856,1 117 856,1 3 061,2 114 794,9
Мероприятие 3.7.2. Создание и обеспечение деятельности центра компетенций в сфере сельскохозяйственной кооперации и поддержки фермеров	Минсельхоз Республики Марий Эл	2021	2024	создание и обеспечение деятельности центра компетенций в сфере сельскохозяйственной кооперации и поддержки фермеров	882 0405 1731500000 000	1 000,0	1 000,0	800,0	800,0
Основное мероприятие 3.8. Компенсация предпринятиям хлебопекарной промышленности и реализации произведенных и реализованных хлеба и хлебобулочных изделий	всего	X	X	в 2022 году объем произведенных и реализованных хлеба и хлебобулочных изделий составит 8 000 тонн	882 0405 1731527690 632 882 0405 1731527690 633 882 0405 1730800000 000	- 1 000,0 9 745,8	- - -	- - -	- - -
Мероприятие 3.8.1. Осуществление компенсации предпринятиям хлебопекарной промышленности части затрат на производство и реализацию произведенных и реализованных хлеба и хлебобулочных изделий	Минсельхоз Республики Марий Эл	2021	2021		882 0405 1730800000 000	9 745,8	-	-	-
Мероприятие 3.8.2. Мониторинг ценообразования производства и реализации хлеба и хлебобулочных изделий	Минсельхоз Республики Марий Эл	2021	2021	стабилизация цен путем возмещения предпринятиям хлебопекарной промышленности части затрат на реализацию произведенных и реализованных хлеба и хлебобулочных изделий	882 0405 1730800000 000 882 0405 17308R6020 811 882 0405 17308R7870 811	9 745,8 9 745,8 20 202,0	20 202,0 -	- -	- -

1	2	3	4	5	6	7	8	9	10
Основное мероприятие 3.9. Возмещение производителям зерновых культур части затрат, направленных на производство и реализацию зерновых культур	всего	X	X	осуществление государственной поддержки, предоставляемой производителям зерновых культур на возмещение части затрат на производство и реализацию зерновых культур, до 50 процентов объема таких затрат	882 0405 1730900000 000	70 100,1	130 977,7	65 964,9	79 528,7
	Минсельхоз Республики Марий Эл	2022	2024		882 0405 1730900000 000	70 100,1	130 977,7	65 964,9	79 528,7
Мероприятие 3.9.1. Финансовое обеспечение (возмещение) производителям зерновых культур части затрат на производство и реализацию зерновых культур	Минсельхоз Республики Марий Эл	2021	2025	повышение доходности производства зерновых культур	882 0405 1730900000 000 882 0405 17309R3580 811 882 0405 17309R3680 811 882 0405 17309R368F 811	70 100,1 - 70 100,1 -	130 977,7 - 65 964,9 65 012,7	65 964,9 - 65 964,9 -	79 528,7 - 79 528,7 -
Мероприятие 3.9.2. Информирование сельхозтоваропроизводителей о мерах государственной поддержки по возмещению производителям зерновых культур части затрат на производство и реализацию зерновых культур	Минсельхоз Республики Марий Эл	2021	2025	увеличение количества претендентов на получение государственной поддержки		-			
Основное мероприятие 3.10. Возмещение производителям, осуществляющим разведение и (или) содержание молочного крупного рогатого скота, части затрат, направленных на приобретение кормов для молочного крупного рогатого скота	всего	X	X	осуществление государственной поддержки, предоставляемой производителям, осуществляющим разведение и (или) содержание молочного крупного рогатого скота, части затрат, направленных на приобретение кормов для молочного крупного рогатого скота, до 50 процентов объема таких затрат	882 0405 1731000000 000	63 780,8	-	-	-
	Минсельхоз Республики Марий Эл	2021	2021		882 0405 1731000000 000	63 780,8	-	-	-

1	2	3	4	5	6	7	8	9	10
Мероприятие 3.10.1. Возмещение производителям, осуществляющим разведение и (или) содержание молочного крупного рогатого скота, части затрат, на приобретение кормов для молочного крупного рогатого скота	Минсельхоз Республики Марий Эл	2021	2021	повышение производительности молока	882 0405 1731000000 000 882 0405 17310R6690 811	63 780,8 63 780,8	-	-	-
Мероприятие 3.10.2. Информирование сельхозтоваропроизводителей о мерах государственной поддержки по возмещению производителям, осуществляющим разведение и (или) содержание молочного крупного рогатого скота, части затрат на приобретение кормов для молочного крупного рогатого скота	Минсельхоз Республики Марий Эл	2021	2021	увеличение претендентов на получение государственной поддержки	882 0405 1731000000 000	-	-	-	-
Основное мероприятие 3.11. Развитие сельского туризма (агротуризма)	всего	X	X	ежегодный прирост реализации сельскохозяйственной продукции товаропроизводителями, полученными грантовую поддержку	882 0405 1731100000 000	-	10 000,0	3 697,0	18 000,0
Мероприятие 3.11.1. Предоставление грантов на развитие сельского туризма (агротуризма)	Минсельхоз Республики Марий Эл	2022	2025	повышение уровня жизни сельского населения, создание новых рабочих мест	882 0405 17311R3410 812	-	10 000,0	3 697,0	18 000,0
Мероприятие 3.11.2. Информирование сельхозпроизводителей о мерах государственной поддержки на развитие сельского туризма (агротуризма)	Минсельхоз Республики Марий Эл	2022	2025	увеличение претендентов на получение государственной поддержки	882 0405 1731100000 000	-	-	-	-

1	2	3	4	5	6	7	8	9	10
Основное мероприятие 3.12. Развитие отраслей овощеводства и картофелеводства	всего	X	X	увеличение картофеля и овощей открытого грунта, создание и (или) модернизация хранилищ, развитие элитного семеноводства	882 0405 1731200000 000	-	-	-	-
Мероприятие 3.12.1. Стимулирование увеличения производства картофеля и овощей	Минсельхоз Республики Марий Эл	2023	2025	ежегодный прирост объемов производства и реализации картофеля и овощей открытого грунта	882 0405 1731200000 000	-	-	-	-
Мероприятие 3.12.2. Информирование сельскохозяйственных товаропроизводителей о мерах государственной поддержки на стимулирование увеличения производства картофеля и овощей	Минсельхоз Республики Марий Эл	2023	2025	увеличение претендентов на получение государственной поддержки	882 0405 17312R0140 000	-	-	-	-
Подпрограмма (ведомственный проект) «Стимулирование инвестиционной деятельности в агропромышленном комплексе»	всего	X	X	X	882 0405 1740000000 000	487 172,5	16 000,0	-	-
Основное мероприятие 4.1. Поддержка инвестиционного кредитования в агропромышленном комплексе	Минсельхоз Республики Марий Эл	X	X	создание условий для привлечения кредитных ресурсов по льготной ставке, обновление основных фондов, техническая и технологическая модернизация агропромышленного комплекса	882 0405 1740100000 000	487 172,5	16 000,0	-	-
	всего	X	X	X	882 0405 1740100000 000	487 172,5	-	-	-
	Минсельхоз Республики Марий Эл	2020	2025		882 0405 1740100000 000	487 172,5	-	-	-

1	2	3	4	5	6	7	8	9	10
Мероприятие 4.1.1. Возмещение части затрат на уплату процентов по инвестиционным кредитам (займам) в агропромышленном комплексе	Минсельхоз Республики Марий Эл	2020	2021	техническая и технологическая модернизация агропромышленного комплекса, обновление основных фондов	882 0405 1740100000 000 882 0405 17401R4330 811	414 141,4 414 141,4	-	-	-
Мероприятие 4.1.2. Возмещение части затрат по уплату процентов по инвестиционным кредитам (займам) в агропромышленном комплексе	Минсельхоз Республики Марий Эл	2020	2021	техническая и технологическая модернизация агропромышленного комплекса	882 0405 1740100000 000 882 0405 1740127400 811	58 524,6 58 524,6	-	-	-
Мероприятие 4.1.3. Возмещение части процентной ставки по инвестиционным кредитам (займам) на развитие растениеводства, переработки и развития инфраструктуры и логистического обеспечения рынков растениеводства из республиканского бюджета Республики Марий Эл	Минсельхоз Республики Марий Эл	2021	2021		882 0405 1740170390 000 882 0405 1740170390 811	7 524,8 7 524,8	-	-	-
Мероприятие 4.1.4. Возмещение части процентной ставки по инвестиционным кредитам (займам) на развитие животноводства, переработки и развития инфраструктуры и логистического обеспечения рынков продукции животноводства из республиканского бюджета Республики Марий Эл	Минсельхоз Республики Марий Эл	2021	2025		882 0405 1740170480 000 882 0405 1740170480 811	4 514,4 4 514,4	-	-	-
Мероприятие 4.1.5. Возмещение части процентной ставки по инвестиционным кредитам на строительство и реконструкцию объектов для молочного	Минсельхоз Республики Марий Эл	2021	2021		882 0405 1740174440 000 882 0405 1740174440 811	2 467,3 2 467,3	-	-	-

1	2	3	4	5	6	7	8	9	10
скотоводства из республиканского бюджета Республики Марий Эл									
Основное мероприятие 4.2. Компенсация прямых понесенных затрат на строительство и модернизацию объектов агропромышленного комплекса	всего	X	X	обеспечение инвестиционной деятельности	882 0405 1740200000 000	-	16 000,0	-	-
	Минсельхоз Республики Марий Эл	2020	2025		882 0405 1740200000 000	-	16 000,0	-	-
Мероприятие 4.2.1. Возмещение части прямых понесенных затрат на создание и (или) модернизацию объектов агропромышленного комплекса	Минсельхоз Республики Марий Эл	2020	2025	создание и (или) модернизация объектов агропромышленного комплекса	882 0405 1740200000 000	-	16 000,0	-	-
	Минсельхоз Республики Марий Эл	2020	2025		882 0405 17402R4720 811	-	-	-	-
	Минсельхоз Республики Марий Эл	2021	2025	увеличение количества претендентов на получение государственной поддержки	882 0405 17402R472F 811	-	16 000,0	-	-
Мероприятие 4.2.2. Информирование сельхозтоваропроизводителей в области возмещения части прямых понесенных затрат на строительство и (или) модернизацию объектов агропромышленного комплекса	Минсельхоз Республики Марий Эл	2021	2025		882 0405 1740200000 000	-	-	-	-
Подпрограмма «Управление реализацией Государственной программы»	всего	X	X		882 0000 1750000000 000	75 658,0	88 602,3	56 123,1	55 973,1
	Минсельхоз Республики Марий Эл	X	X		882 0000 1750000000 000	75 658,0	88 602,3	56 123,1	55 973,1
Основное мероприятие 5.1. Реализация функций аппарата ответственного исполнителя Государственной программы	всего	X	X	обеспечение выполнения целей, задач и показателей Государственной программы в целом, подпрограмм, в также основных мероприятий; осуществление регионального государственного надзора в области технического состояния самоходных машин и других видов техники;	882 0405 1750100000 000	56 116,4	64 903,7	42 236,3	42 236,3
	Минсельхоз Республики Марий Эл	X	X	осуществление регионального государственного надзора в области племенного животноводства					

1	2	3	4	5	6	7	8	9	10
	Минсельхоз Республики Марий Эл	2020	2025		882 0405 1750100000 000	56 116,4	64 903,7	42 236,3	42 236,3
Мероприятие 5.1.1. Расходы на обеспечение функционирования органа государственной власти	Минсельхоз Республики Марий Эл	2020	2025	обеспечение выполнения целей, задач и показателей Государственной программы; повышение качества оказания государственных услуг	882 0405 1750100000 000	56 116,4	64 903,7	42 236,3	42 236,3
					882 0405 1750129020 121	35 870,5	45 959,0	29 337,0	29 337,0
					882 0405 1750129020 122	465,0	600,0	400,0	400,0
					882 0405 1750129020 129	10 637,9	13 829,3	8 827,0	8 827,0
					882 0405 1750129020 244	9 027,0	4 402,4	3 567,3	3 567,3
					882 0405 1750129020 247	31,0	28,0	20,0	20,0
					882 0405 1750129020 851	1,0	1,0	1,0	1,0
					882 0405 1750129020 852	84,0	84,0	84,0	84,0
Мероприятие 5.1.2. Проведение конкурентных процедур по определению поставщиков (подрядчиков, исполнителей) для нужд Республики Марий Эл в пределах компетенции органа исполнительной власти Республики Марий Эл	Минсельхоз Республики Марий Эл	2020	2025	получение экономии бюджетных средств в результате конкурентных процедур	882 0405 1750100000 000	-	-	-	-
Основное мероприятие 5.2. Реализация иных мер государственной поддержки сельского хозяйства	всего	X	X	увеличение объемов реализации продукции растениеводства и животноводства	882 0000 1750200000 000	8 732,6	14 942,6	10 666,8	10 516,8
	Минсельхоз Республики Марий Эл	2020	2025		882 0000 1750200000 000	8 732,6	14 942,6	10 666,8	10 516,8
Мероприятие 5.2.1. Выплаты молодым специалистам, работающим в сельскохозяйственных организациях, крестьянских (фермерских) хозяйствах	Минсельхоз Республики Марий Эл	2020	2022	привлечение молодых специалистов на работу в сельскохозяйственные организации, крестьянские (фермерские) хозяйства	882 1003 1750200000 000	7 590,0	6,6	-	-
					882 1003 1750210180 330	7 590,0	6,6	-	-

1	2	3	4	5	6	7	8	9	10
Мероприятие 5.2.2. Единовременные пособия работникам сельскохозяйственных товаропроизводителей	Минсельхоз Республики Марий Эл	2022	2025		882 1003 1750200000 000	-	8 039,4	6 436,8	6 436,8
Мероприятие 5.2.3. Мероприятия в области сельского хозяйства	Минсельхоз Республики Марий Эл	2020	2025	увеличение объемов реализации продукции растениеводства и животноводства	882 0405 1750229630 244	992,6	6 896,6	4 080,0	4 080,0
Мероприятие 5.2.4. Государственные премии в области сельского хозяйства имени В.П.Мосолова	Минсельхоз Республики Марий Эл	2020	2025	разработка и внедрение высокоэффективных технологий в развитии агропромышленного комплекса сельскохозяйственного производства	882 0405 1750229630 350	600,0	600,0	480,0	480,0
Основное мероприятие 5.3. Обеспечение регионального государственного контроля в области технического состояния и эксплуатации самоходных машин и других видов техники в Республике Марий Эл	Минсельхоз Республики Марий Эл	2020	2025		882 0405 1750300000 000	150,0	-	150,0	-
					882 0405 1750274640 350	150,0	-	150,0	-
					882 0405 1750300000 000	5 809,0	4 000,0	3 220,0	3 220,0
Мероприятие 5.3.1. Обеспечение регионального государственного контроля в области технического состояния самоходных машин и других видов техники	Минсельхоз Республики Марий Эл	2020	2025	материальное обеспечение организации осуществления регионального государственного контроля (надзора) в области технического состояния и эксплуатации самоходных машин и других видов техники на территории Республики Марий Эл	882 0405 1750300000 000	5 809,0	4 000,0	3 220,0	3 220,0
					882 0405 1750327700 000	5 809,0	4 000,0	3 220,0	3 220,0
					882 0405 1750327700 244	5 714,0	3 900,0	3 120,0	3 120,0
					882 0405 1750327700 247	95,0	100,0	100,0	100,0

1	2	3	4	5	6	7	8	9	10
Мероприятие 5.3.2. Повышение качества оказания государственных услуг и осуществления регионального государственного контроля (надзора) в области технического состояния и эксплуатации самоходных машин и других видов техники	Минсельхоз Республики Марий Эл	2020	2025	повышение качества оказания государственных услуг и государственных функций	882 0405 1750300000 000	-	-	-	-
Основное мероприятие 5.4. Реализация мероприятий по предотвращению и профилактике распространения сорного растения борщевика Сосновского	всего	X	X	проведение мероприятий по уничтожению борщевика Сосновского на землях, расположенных в границах произрастания борщевика Сосновского, примыкающих к полосам отвода автомобильных дорог общего пользования республиканского значения Республики Марий Эл	882 0412 1750400000 000	5 000,0	4 756,0	-	-
Мероприятие 5.4.1. Реализация мероприятий по предотвращению распространения сорного растения борщевика Сосновского	Минсельхоз Республики Марий Эл	2020	2025		882 0412 1750400000 000	5 000,0	4 756,0	-	-
	Минсельхоз Республики Марий Эл	2020	2021	проведение мероприятий по уничтожению борщевика Сосновского на земельных участках, расположенных в границах произрастания борщевика Сосновского и примыкающих к полосам отвода автомобильных дорог общего пользования республиканского значения Республики Марий Эл	882 0412 1750400000 000	5 000,0	4 756,0	-	-
	Минсельхоз Республики Марий Эл	2020	2021	проведение мероприятий по уничтожению борщевика Сосновского на земельных участках, расположенных в границах произрастания борщевика Сосновского и примыкающих к полосам отвода автомобильных дорог общего пользования республиканского значения Республики Марий Эл	882 0412 1750427970 540	5 000,0	4 756,0	-	-
Мероприятие 5.4.2. Реализация мероприятий по профилактике распространения сорного растения борщевика Сосновского	Минсельхоз Республики Марий Эл	2021	2025	проведение семинаров, совещаний по профилактике распространения сорного растения борщевика Сосновского	882 0412 1750400000 000	-	-	-	-
Подпрограмма «Эффективное вовлечение в оборот земель сельскохозяйственного назначения и развитие мелниоративного комплекса Республики Марий Эл»	всего	X	X		882 0405 1760000000 000	-	14 666,5	4 130,3	4 216,2
	Минсельхоз Республики Марий Эл	X	X		882 0405 1760000000 000	-	14 666,5	4 130,3	4 216,2

1	2	3	4	5	6	7	8	9	10
Основное мероприятие 6.1. Проведение гидромелиоративных, культуртехнических мероприятий, а также мероприятий в области известкования кислых почв на пашне	всего	X	X	расширение посевных площадей под зерновыми, зернобобовыми, кормовым и техническими культурами; повышение плодородия почв	882 0405 1760100000 000	-	14 666,5	4 130,3	4 216,2
	Минсельхоз Республики Марий Эл	2022	2025		882 0405 1760100000 000	-	14 666,5	4 130,3	4 216,2
Мероприятие 6.1.1. Культуртехнические мероприятия на вырубках, в сельскохоззяйственных угольях, вовлекаемых в сельскохоззяйственный оборот	Минсельхоз Республики Марий Эл	2022	2025	ввод в оборот вырубших сельскохоззяйственных угольях за счет проведения работ сельскохоззяйственными товаропроизводителями	882 0405 1760100000 000	-	12 634,7	2 710,1	2 766,7
	Минсельхоз Республики Марий Эл	2022	2025		882 0405 17601RS980 811	-	12 634,7	2 710,1	2 766,7
Мероприятие 6.1.2. Известкования кислых почв на пашне	Минсельхоз Республики Марий Эл	2022	2025	повышение урожайности сельскохоззяйственных культур за счет известкования кислых почв	882 0405 1760100000 000	-	2 031,8	1 420,2	1 449,5
	Минсельхоз Республики Марий Эл	2022	2025		882 0405 17601RS980 811	-	2 031,8	1 420,2	1 449,5
Основное мероприятие 6.2. Создание условий для эффективного вовлечения в оборот земель сельскохоззяйственного назначения	всего	X	X	получение достоверных и актуальных сведений о количественных характеристиках и границах земель сельскохоззяйственного назначения, включая количественные и качественные характеристики сельскохоззяйственных угольях, вовлекаемых в оборот	882 0405 1760200000 000	-	-	-	-
	Минсельхоз Республики Марий Эл	2022	2025		882 0405 1760200000 000	-	-	-	-
Мероприятие 6.2.1. Подготовка проектов межевания земельных участков, выделяемых в счет невостребованных земельных долей, находящихся в собственности муниципальных образований	Минсельхоз Республики Марий Эл	2022	2025	подготовка проектов межевания земельных участков в отношении невостребованных земельных долей, находящихся в собственности муниципальных образований	882 0405 1760200000 000	-	-	-	-
	Минсельхоз Республики Марий Эл	2022	2025		882 0405 1760200000 000	-	-	-	-

1	2	3	4	5	6	7	8	9	10
Мероприятие 6.2.2. Проведение кадастровых работ в отношении земельных участков выделяемых в земельный фонд, находящихся в собственности муниципальных образований	Минсельхоз Республики Марий Эл	2022	2025	осуществление государственного кадастрового учета, внесение в Единый государственный реестр недвижимости сведений о земельных участках, в отношении которых проведены кадастровые работы	882 0405 1760200000 000	-	-	-	-
Мероприятие 6.2.3. Подготовка проектов межевания земельных участков из состава земель сельскохозяйственного назначения, государственная собственность на которые не разграничена и в отношении которых орган местного самоуправления получает право распоряжения ими после постановки земельных участков на государственный кадастровый учет	Минсельхоз Республики Марий Эл	2022	2025	подготовка проектов межевания земельных участков в отношении сельскохозяйственного назначения, государственная собственность на которые не разграничена и в отношении которых орган местного самоуправления получает право распоряжения ими после постановки земельных участков на государственный кадастровый учет	882 0405 1760200000 000	-	-	-	-
Мероприятие 6.2.4. Проведение кадастровых работ в отношении земельных участков земель сельскохозяйственного назначения, государственная собственность на которые не разграничена и в отношении которых орган местного самоуправления получает право распоряжения ими после постановки земельных участков на государственный кадастровый учет	Минсельхоз Республики Марий Эл	2022	2025	осуществление государственного кадастрового учета, внесение в Единый государственный реестр недвижимости сведений о земельных участках, в отношении которых проведены кадастровые работы	882 0405 1760200000 000	-	-	-	-».

