



РОССИЙСКАЯ ФЕДЕРАЦИЯ  
ПРАВИТЕЛЬСТВО КАРАЧАЕВО-ЧЕРКЕССКОЙ РЕСПУБЛИКИ

**ПОСТАНОВЛЕНИЕ**

22.12.2021

г.Черкесск

№ 106

О внесении изменений в постановление Правительства Карачаево-Черкесской Республики от 22.01.2019 № 13 «О государственной программе «Развитие сельского хозяйства Карачаево-Черкесской Республики»

В соответствии со статьей 179 Бюджетного кодекса Российской Федерации Правительство Карачаево-Черкесской Республики  
**ПОСТАНОВЛЯЕТ:**

Внести в приложение к постановлению Правительства Карачаево-Черкесской Республики от 22.01.2019 № 13 «О государственной программе «Развитие сельского хозяйства Карачаево-Черкесской Республики» (в редакции постановлений Правительства Карачаево-Черкесской Республики от 15.05.2019 № 128, от 10.12.2019 № 293, от 14.12.2020 № 283, от 25.12.2020 № 300, от 27.04.2021 № 77, от 10.08.2021 № 184) следующие изменения:

1. Паспорт государственной программы изложить в редакции согласно приложению 1.

2. Раздел «Объем финансового обеспечения подпрограммы 1» Паспорта подпрограммы 1 изложить в следующей редакции:

<b>«Объем финансового обеспечения подпрограммы 1</b>	Объем финансового обеспечения подпрограммы 1 - 281538,9 тыс. рублей, в том числе по годам: 2019 год - 38878,9 тыс. рублей 2020 год - 42604,4 тыс. рублей 2021 год - 42512,0 тыс. рублей 2022 год - 39385,9 тыс. рублей 2023 год - 39385,9 тыс. рублей 2024 год - 39385,9 тыс. рублей 2025 год - 39385,9 тыс. рублей за счет средств республиканского бюджета Карачаево-Черкесской Республики - 281538,9 тыс. рублей, в том числе по го-
--	---

	<p>дам:</p> <p>2019 год - 38878,9 тыс. рублей</p> <p>2020 год - 42604,4 тыс. рублей</p> <p>2021 год - 42512,0 тыс. рублей</p> <p>2022 год - 39385,9 тыс. рублей</p> <p>2023 год - 39385,9 тыс. рублей</p> <p>2024 год - 39385,9 тыс. рублей</p> <p>2025 год - 39385,9 тыс. рублей»</p>
--	--

3. Разделы «Целевые показатели (индикаторы) подпрограммы 2», «Объем финансового обеспечения подпрограммы 2», «Ожидаемые результаты реализации подпрограммы 2» Паспорта подпрограммы 2 изложить в следующей редакции:

<p><b>«Целевые показатели (индикаторы) подпрограммы 2</b></p>	<p>1. Выполнение объема показателей ветеринарного обслуживания (%):</p> <p>2019 год - 100</p> <p>2020 год - 100</p> <p>2021 год - 100</p> <p>2022 год - 100</p> <p>2023 год - 100</p> <p>2024 год - 100</p> <p>2025 год - 100</p> <p>2. Реализация комплексных научно-технических проектов в области селекции и семеноводства картофеля в Карачаево-Черкесской Республике (единиц):</p> <p>2025 год - 1</p>
<p><b>Объем финансового обеспечения подпрограммы 2</b></p>	<p>Объем финансового обеспечения подпрограммы 2 - 801635,6 тыс. рублей, в том числе по годам:</p> <p>2019 год - 104631,3 тыс. рублей</p> <p>2020 год - 109710,8 тыс. рублей</p> <p>2021 год - 135058,3 тыс. рублей</p> <p>2022 год - 112558,8 тыс. рублей</p> <p>2023 год - 112558,8 тыс. рублей</p> <p>2024 год - 112558,8 тыс. рублей</p> <p>2025 год - 114558,8 тыс. рублей</p> <p>за счет средств республиканского бюджета Карачаево-Черкесской Республики - 801635,6 тыс. рублей, в том числе по годам:</p> <p>2019 год - 104631,3 тыс. рублей</p> <p>2020 год - 109710,8 тыс. рублей</p> <p>2021 год - 135058,3 тыс. рублей</p>

	2022 год - 112558,8 тыс. рублей 2023 год - 112558,8 тыс. рублей 2024 год - 112558,8 тыс. рублей 2025 год - 114558,8 тыс. рублей
<b>Ожидаемые результаты реализации подпрограммы 2</b>	1. Выполнение объема показателей ветеринарного обслуживания 100%. 2. Реализация комплексных научно-технических проектов в области селекции и семеноводства картофеля в Карачаево-Черкесской Республике 1 единица»

4. Разделы «Целевые показатели (индикаторы) подпрограммы 3», «Объем финансового обеспечения подпрограммы 3», «Ожидаемые результаты реализации подпрограммы 3» Паспорта подпрограммы 3 изложить в следующей редакции:

<b>«Целевые показатели (индикаторы) подпрограммы 3</b>	1. Количество выставочно-ярмарочных мероприятий с участием сельскохозяйственных товаропроизводителей республики (количество мероприятий): 2020 год - 1 2021 год - 2 2022 год - 3 2023 год - 3 2024 год - 3 2025 год - 3 2. Количество приобретённых сельскохозяйственными товаропроизводителями республики зерноуборочных комбайнов (штук): 2019 год - 4 2020 год - 4 2021 год - 4 2022 год - 4 2023 год - 4 2024 год - 4 2025 год - 4 3. Количество приобретённых сельскохозяйственными товаропроизводителями республики тракторов (штук): 2019 год - 50 2020 год - 54 2021 год - 54 2022 год - 54 2023 год - 54
--	---

	2024 год - 54 2025 год - 54
<b>Объем финансового обеспечения подпрограммы 3</b>	Объем финансового обеспечения подпрограммы 3 - 22699,2 тыс. рублей , в том числе: 2019 год - 5393,1 тыс. рублей 2021 год - 3968,7 тыс. рублей 2022 год - 2168,7 тыс. рублей 2023 год - 2168,7 тыс. рублей 2024 год - 4000,0 тыс. рублей 2025 год - 5000,0 тыс. рублей за счет средств республиканского бюджета Карачаево-Черкесской Республики - 22699,2 тыс. рублей, в том числе по годам: 2019 год - 5393,1 тыс. рублей 2021 год - 3968,7 тыс. рублей 2022 год - 2168,7 тыс. рублей 2023 год - 2168,7 тыс. рублей 2024 год - 4000,0 тыс. рублей 2025 год - 5000,0 тыс. рублей
<b>Ожидаемые результаты реализации подпрограммы 3</b>	1. Количество выставочно-ярмарочных мероприятий с участием сельскохозяйственных товаропроизводителей республики количество мероприятий 3. 2. Количество приобретенных сельскохозяйственными товаропроизводителями республики зерноуборочных комбайнов 4 штуки. 3. Количество приобретенных сельскохозяйственными товаропроизводителями республики тракторов 54 штук»

5. Разделы «Целевые показатели (индикаторы) подпрограммы 5», «Объем финансового обеспечения подпрограммы 5», «Ожидаемые результаты реализации подпрограммы 5» Паспорта подпрограммы 5 изложить в следующей редакции:

<b>«Целевые показатели (индикаторы) подпрограммы 5</b>	1. Ввод в эксплуатацию мелиорируемых земель за счет реконструкции, технического перевооружения и строительства новых мелиоративных систем, включая мелиоративные системы общего и индивидуального пользования (тыс. га): 2019 год - 1 2020 год - 0,68
--	---

	<p>2021 год - 2,5  2022 год - 2,999  2023 год - 2,096  2024 год - 2,139  2025 год - 0,2</p> <p>2. Площадь пашни, на которой реализованы мероприятия в области известкования кислых почв (тыс. га):</p> <p>2022 год - 0,32  2023 год - 0,35  2024 год - 0,4  2025 год - 0,45</p>
<p><b>Объем финансового обеспечения подпрограммы 5</b></p>	<p>Объем финансового обеспечения подпрограммы 5 - 257182,9 тыс. рублей, в том числе по годам:</p> <p>2019 год - 52386,0 тыс. рублей  2020 год - 48523,8 тыс. рублей  2021 год - 55625,3 тыс. рублей  2022 год - 14332,0 тыс. рублей  2024 год - 30000,0 тыс. рублей  2025 год - 56315,8 тыс. рублей</p> <p>за счет средств республиканского бюджета Карачаево-Черкесской Республики - 13114,2 тыс. рублей, в том числе по годам:</p> <p>2019 год - 2619,3 тыс. рублей  2020 год - 2537,8 тыс. рублей  2021 год - 2781,3 тыс. рублей  2022 год - 860,0 тыс. рублей  2024 год - 1500,0 тыс. рублей  2025 год - 2815,8 тыс. рублей</p> <p>за счет средств федерального бюджета (по согласованию) - 244068,7 тыс. рублей, в том числе по годам:</p> <p>2019 год - 49766,7 тыс. рублей  2020 год - 45986,0 тыс. рублей  2021 год - 52844,0 тыс. рублей  2022 год - 13472,0 тыс. рублей  2024 год - 28500,0 тыс. рублей  2025 год - 53500,0 тыс. рублей</p>
<p><b>Ожидаемые результаты реализации подпрограммы 5</b></p>	<p>1. Ввод в эксплуатацию мелиорируемых земель за счет реконструкции, технического перевооружения и строительства новых мелиоративных систем, включая мелиоративные системы общего и индивидуального пользования 0,2 тыс. га</p>

	2. Площадь пашни, на которой реализованы мероприятия в области известкования кислых почв 0,45 тыс. га»
--	--

6. Разделы «Целевые показатели (индикаторы) подпрограммы 7» и «Ожидаемые результаты реализации подпрограммы 7» Паспорта подпрограммы 7 изложить в следующей редакции:

<b>«Целевые показатели (индикаторы) подпрограммы 7</b>	<p>1. Объем введенных мощностей животноводческих комплексов молочного направления (молочных ферм) (скотомест): 2024 год - 400 2025 год - 400</p> <p>2. Объем введенных мощностей овцеводческих комплексов (ферм) мясного направления (тыс. скотомест): 2024 год - 50 2025 год - 50</p> <p>3. Объем введенных мощностей по хранению плодов и ягод, картофеля и овощей (тыс.т): 2021 год - 5 2025 год - 5</p> <p>4. Объем введенных мощностей селекционно-генетических центров в птицеводстве (тыс. голов): 2025 год - 5</p> <p>5. Объем введенных мощностей селекционно-питомниководческих центров в виноградарстве (тыс. штук саженцев): 2025 год - 200</p> <p>6. Объем введенных мощностей селекционно-семеноводческих центров в растениеводстве (тыс. т семян): 2025 год- 10</p> <p>7. Объем ссудной задолженности по субсидируемым инвестиционных кредитам (займам), выданным на развитие агропромышленного комплекса (млн. рублей): 2019 год - 909,3 2020 год - 885,2 2021 год - 0 2022 год - 129,352 2023 год - 70 2024 год - 40</p>
--	---

	2025 год – 20
<b>Ожидаемые результаты реализации подпрограммы 7</b>	<ol style="list-style-type: none"> <li>1. Объем введенных мощностей животноводческих комплексов молочного направления (молочных ферм) 400 скотомест.</li> <li>2. Объем введенных мощностей овцеводческих комплексов (ферм) мясного направления 50 тыс. скотомест.</li> <li>3. Объем введенных мощностей по хранению плодов и ягод, картофеля и овощей 5 тыс. т.</li> <li>4. Объем введенных мощностей селекционно-генетических центров в птицеводстве 5 тыс. голов.</li> <li>5. Объем введенных мощностей селекционно-питомниководческих центров в виноградарстве 200 тыс. штук саженцев.</li> <li>6. Объем введенных мощностей селекционно-семеноводческих центров в растениеводстве 10 тыс. т семян.</li> <li>7. Объем ссудной задолженности по субсидируемым инвестиционным кредитам (займам), выданным на развитие агропромышленного комплекса 20 млн. рублей»</li> </ol>

7. Паспорт подпрограммы 8 государственной программы изложить в следующей редакции:

**«П А С П О Р Т**  
подпрограммы 8 государственной программы

<b>Наименование подпрограммы 8</b>	«Система поддержки фермеров и развитие сельскохозяйственной кооперации» (далее - подпрограмма 8)
<b>Ответственный исполнитель подпрограммы 8 (соисполнитель государственной программы)</b>	Министерство сельского хозяйства Карачаево-Черкесской Республики
<b>Участники подпрограммы 8</b>	
<b>Цель подпрограммы 8</b>	Обеспечение вовлечения в субъекты малого и среднего предпринимательства в сельском хозяйстве (далее - МСП), создание и развитие субъектов МСП в АПК, в том числе крестьянских (фермерских) хозяйств (далее - КФХ) и сельскохозяйственных потребительских кооперативов

	(далее - СПоК)
<b>Задачи подпрограммы 8</b>	Обеспечение создания и (или) развития сельскохозяйственных кооперативов, субъектов малого и среднего предпринимательства в области сельского хозяйства в республике, в том числе личных подсобных хозяйств и создание новых постоянных рабочих мест
<b>Целевые показатели (индикаторы) подпрограммы 8</b>	<p>1. Доля КФХ и СПоК, получивших услуги Центра компетенций в общем количестве заявителей на получение услуг Центра компетенций (%): 2020 год - 10</p> <p>2. Количество вновь созданных субъектов МСП в сельском хозяйстве, включая КФХ и СПоК (единиц): 2019 год - 49 2020 год - 67</p> <p>3. Количество вовлеченных в субъекты МСП, осуществляющие деятельность в сфере сельского хозяйства (человек): 2019 год - 211 2020 год - 368</p> <p>4. Количество информационно-консультационных и методологических услуг Центра компетенций, оказанных по поддержке МСП и организациям в области сельского хозяйства, обратившихся в Центр компетенций (единиц): 2020 год - 20</p> <p>5. Количество принятых членов СПоК (кроме кредитных) из числа субъектов МСП, включая личные подсобные хозяйства (далее - ЛПХ) и КФХ, в году предоставления государственной поддержки (единиц): 2019 год - 74 2020 год - 179</p> <p>6. Количество работников, зарегистрированных в Пенсионном фонде Карачаево-Черкесской Республики, Фонде социального страхования Карачаево-Черкесской Республики, принятых КФХ в году получения грантов «Агростартап» (человек): 2019 год - 88</p>



	2020 год - 122
<b>Сроки реализации подпрограммы 8</b>	01.01.2019-31.12.2020
<b>Объем финансового обеспечения подпрограммы 8</b>	<p>Объем финансового обеспечения подпрограммы 8 - 221480,6 тыс. рублей, в том числе по годам:</p> <p>2019 год - 158565,0 тыс. рублей</p> <p>2020 год - 62915,6 тыс. рублей</p> <p>за счет средств республиканского бюджета Карачаево-Черкесской Республики - 2214,9 тыс. рублей, в том числе по годам:</p> <p>2019 год - 1585,7 тыс. рублей</p> <p>2020 год - 629,2 тыс. рублей</p> <p>за счет средств федерального бюджета (по согласованию) - 219265,7 тыс. рублей, в том числе по годам:</p> <p>2019 год - 156979,3 тыс. рублей</p> <p>2020 год - 62286,4 тыс. рублей</p>
<b>Ожидаемые результаты реализации подпрограммы 8</b>	<ol style="list-style-type: none"> <li>1. Доля КФХ и СПоК, получивших услуги Центра компетенций в общем количестве заявителей на получение услуг Центра компетенций 10%.</li> <li>2. Количество вновь созданных субъектов МСП в сельском хозяйстве, включая КФХ и СПоК 67 единиц.</li> <li>3. Количество вовлеченных в субъекты МСП, осуществляющие деятельность в сфере сельского хозяйства 368 человек.</li> <li>4. Количество информационно-консультационных и методологических услуг Центра компетенций, оказанных по поддержке МСП и организациям в области сельского хозяйства, обратившихся в Центр компетенций 20 единиц.</li> <li>5. Количество принятых членов СПоК (кроме кредитных) из числа субъектов МСП, включая личные подсобные хозяйства (далее - ЛПХ) и КФХ, в году предоставления государственной поддержки 179 единиц.</li> <li>6. Количество работников, зарегистрированных в Пенсионном фонде Карачаево-Черкесской Республики, Фонде социального страхования Карачаево-Черкесской Республики, принятых КФХ в году полу-</li> </ol>

	чения грантов «Агростартап» 122 человек»
--	--

8. Раздел «Объем финансового обеспечения подпрограммы 10» Паспорта подпрограммы 10 изложить в следующей редакции:

<b>Объем финансового обеспечения подпрограммы 10</b>	<p>Объем финансового обеспечения подпрограммы 10 - 98408,0 тыс. рублей, в том числе по годам:</p> <p>2019 год - 20000,0 тыс. рублей  2020 год - 38313,0 тыс. рублей  2021 год - 40095,0 тыс. рублей</p> <p>за счет средств республиканского бюджета Карачаево-Черкесской Республики - 98408,0 тыс. рублей, в том числе по годам:</p> <p>2019 год - 20000,0 тыс. рублей  2020 год - 38313,0 тыс. рублей  2021 год - 40095,0 тыс. рублей»</p>
--	---

9. Паспорт подпрограммы 12 государственной программы изложить в следующей редакции:

**«П А С П О Р Т**  
подпрограммы 12 государственной программы

<b>Наименование подпрограммы 12</b>	«Развитие отраслей агропромышленного комплекса» (далее - подпрограмма 12)
<b>Ответственный исполнитель подпрограммы 12 (соисполнитель государственной программы)</b>	Министерство сельского хозяйства Карачаево-Черкесской Республики
<b>Участники подпрограммы 12</b>	Отсутствуют
<b>Цель подпрограммы 12</b>	Развитие агропромышленного комплекса
<b>Задачи подпрограммы 12</b>	<ol style="list-style-type: none"> <li>1. Государственная поддержка производителям зерновых культур на возмещение части затрат, связанные с производством и реализацией зерновых культур.</li> <li>2. Компенсация предприятиям хлебопекарной промышленности части затрат на реализацию 1 тонны произведенных и реализованных хлеба и хлебобулочных изделий.</li> <li>3. Обеспечение кормами крупного рогатого скота молочного направления.</li> </ol>

	<p>4. Поддержка сельскохозяйственного производства.</p> <p>5. Снижение возможности потери доходов при производстве продукции растениеводства посредством защиты сельскохозяйственных культур.</p> <p>6. Стимулирование развития приоритетных направлений агропромышленного комплекса.</p> <p>7. Увеличение площадей виноградных насаждений у субъектов виноградарства и виноделия.</p> <p>8. Частичная компенсация затрат производителям сахара-белого на изготовление и реализацию продукции</p>
<p><b>Целевые показатели (индикаторы) подпрограммы 12</b></p>	<p>1. Валовой сбор зерновых и зернобобовых культур в сельскохозяйственных организациях, крестьянских (фермерских) хозяйствах, включая индивидуальных предпринимателей (тыс. т):</p> <p>2020 год - 447,6  2021 год - 422,1  2022 год - 424,2  2023 год - 426,3  2024 год - 428,5  2025 год - 430,6</p> <p>2. Валовой сбор картофеля в сельскохозяйственных организациях, крестьянских (фермерских) хозяйствах, включая индивидуальных предпринимателей (тыс. т):</p> <p>2020 год - 17  2021 год - 21,2  2022 год - 22  2023 год - 22,5  2024 год - 22,7  2025 год - 23</p> <p>3. Валовой сбор масличных культур (за исключением рапса и сои) в сельскохозяйственных организациях, крестьянских (фермерских) хозяйствах, включая индивидуальных предпринимателей (тыс. т):</p> <p>2021 год - 14,2  2022 год - 14,4  2023 год - 14,6  2024 год - 14,8</p>

	<p>2025 год - 15</p> <p>4. Валовой сбор овощей в зимних теплицах в сельскохозяйственных организациях, крестьянских (фермерских) хозяйствах, включая индивидуальных предпринимателей -(тыс. т):</p> <p>2021 год - 45,1 2022 год - 45,3 2023 год - 45,6 2024 год - 46 2025 год - 48</p> <p>5. Валовой сбор овощей открытого грунта в сельскохозяйственных организациях, крестьянских (фермерских) хозяйствах, включая индивидуальных предпринимателей (тыс. т):</p> <p>2020 год - 3 2021 год - 6 2022 год - 6,2 2023 год - 6,4 2024 год - 6,6 2025 год - 6,7</p> <p>6. Валовой сбор плодов и ягод в сельскохозяйственных организациях, крестьянских (фермерских) хозяйствах, включая индивидуальных предпринимателей (тыс. т):</p> <p>2020 год - 4 2021 год - 11,5 2022 год - 13 2023 год - 14 2024 год - 15 2025 год - 16</p> <p>7. Доля застрахованного поголовья сельскохозяйственных животных в общем поголовье сельскохозяйственных животных (%):</p> <p>2020 год - 3 2021 год - 3,6 2022 год - 4,3 2023 год - 5,2 2024 год - 6,2 2025 год - 7,5</p> <p>8. Доля застрахованной посевной (посадочной) площади в общей посевной (по-</p>
--	---

	<p>садовой) площади (в условных единицах площади) (%):</p> <p>2020 год - 0,2 2021 год - 0,8 2022 год - 0,9 2023 год - 1 2024 год - 1 2025 год - 1</p> <p>9. Доля площади, засеваемой элитными семенами, в общей площади посевов, занятой семенами сортов растений (%):</p> <p>2020 год - 8,25 2021 год - 8,32 2022 год - 8,39 2023 год - 8,46 2024 год - 8,52 2025 год - 8,59</p> <p>10. Количество крестьянских (фермерских) хозяйств, осуществляющих проекты создания и развития своих хозяйств с помощью грантовой поддержки (единиц):</p> <p>2020 год - 10</p> <p>11. Количество проектов грантополучателей, реализуемых с помощью грантовой поддержки на развитие материально-технической базы сельскохозяйственных потребительских кооперативов (единиц):</p> <p>2021 год - 2 2022 год - 1 2023 год - 1 2024 год - 1 2025 год - 1</p> <p>12. Количество проектов грантополучателей, реализуемых с помощью грантовой поддержки на развитие семейных ферм и гранта «Агропрогресс» (единиц):</p> <p>2021 год - 3 2022 год - 3 2023 год - 3 2024 год - 3 2025 год - 4</p> <p>13. Объем произведенной шерсти, полученной от тонкорунных и полутонкорунных пород овец в сельскохозяйственных организациях, крестьянских (фермерских)</p>
--	--

хозяйствах, включая индивидуальных предпринимателей, реализующих такую продукцию отечественным перерабатывающим организациям (тыс. т):

2020 год - 0,05

2021 год - 0,055

2022 год - 0,06

2023 год - 0,062

2024 год - 0,064

2025 год - 0,065

14. Объем произведенных семян кукурузы (т):

2021 год - 10000

2022 год - 10000

2023 год - 10000

2024 год - 10000

2025 год - 10000

15. Объем реализованных семян кукурузы (т):

2021 год - 10000

2022 год - 10000

2023 год - 10000

2024 год - 10000

2025 год - 10000

16. Площадь виноградных насаждений в плодоносящем возрасте в сельскохозяйственных организациях, крестьянских (фермерских) хозяйствах, включая индивидуальных предпринимателей (тыс. га):

2022 год - 0,001

2023 год - 0,004

2024 год - 0,004

2025 год - 0,004

17. Площадь закладки виноградников в сельскохозяйственных организациях, крестьянских (фермерских) хозяйствах, включая индивидуальных предпринимателей (тыс. га):

2020 год - 0,001

2021 год - 0,003

2022 год - 0,004

2023 год - 0,004

2024 год - 0,004

2025 год - 0,004

18. Площадь закладки многолетних наса-

ждений в сельскохозяйственных организациях, крестьянских (фермерских) хозяйствах, включая индивидуальных предпринимателей (тыс. га):

2020 год - 0,05

2021 год - 0,07

2022 год - 0,07

2023 год - 0,07

2024 год - 0,07

2025 год - 0,07

19. Площадь уходных работ за многолетними насаждениями (до вступления в товарное плодоношение, но не более 3 лет с момента закладки для садов интенсивного типа) в сельскохозяйственных организациях, крестьянских (фермерских) хозяйствах и у индивидуальных предпринимателей (тыс. га):

2021 год - 0,24

2022 год - 0,17

2023 год - 0,25

2024 год - 0,14

2025 год - 0,1

20. Прирост маточного поголовья овец и коз в сельскохозяйственных организациях, крестьянских (фермерских) хозяйствах, включая индивидуальных предпринимателей (тыс. голов):

2020 год - 2

2021 год - 0,1

2022 год - 0,1

2023 год - 0,1

2024 год - 0,1

2025 год - 0,2

21. Прирост маточного товарного поголовья крупного рогатого скота специализированных мясных пород в сельскохозяйственных организациях, крестьянских (фермерских) хозяйствах и у индивидуальных предпринимателей за отчетный год по отношению к предыдущему году (тыс. голов):

2021 год - 1

2022 год - 1,1

2023 год - 1,2

	<p>2024 год - 1,2 2025 год - 1,3</p> <p>22. Прирост объема сельскохозяйственной продукции, произведенной в отчетном году крестьянскими (фермерскими) хозяйствами и индивидуальными предпринимателями, реализующими проекты с помощью грантовой поддержки на развитие семейных ферм и гранта «Агропрогресс» за последние 5 лет (включая отчетный год), по отношению к предыдущему году (%):</p> <p>2021 год - 10 2022 год - 10 2023 год - 10 2024 год - 10 2025 год - 10</p> <p>23. Прирост объема сельскохозяйственной продукции, реализованной в отчетном году сельскохозяйственными потребительскими кооперативами, получившими грантовую поддержку, за последние пять лет (включая отчетный год), по отношению к предыдущему году (%):</p> <p>2020 год - 10 2021 год - 8 2022 год - 8 2023 год - 8 2024 год - 8 2025 год - 8</p> <p>24. Прирост производства молока в сельскохозяйственных организациях, крестьянских (фермерских) хозяйствах, включая индивидуальных предпринимателей за отчетный год по отношению к среднему за 5 лет, предшествующих текущему финансовому году, объему производства молока (тыс. т):</p> <p>2020 год - 0,01 2021 год - 5,7 2022 год - 5,1 2023 год - 3,9 2024 год - 2,6 2025 год - 1,3</p> <p>25. Производство масла сливочного</p>
--	---



	<p>(тыс. т):</p> <p>2020 год - 0,7</p> <p>2021 год - 0,8</p> <p>2022 год - 0,9</p> <p>2023 год - 0,9</p> <p>2024 год - 1,1</p> <p>2025 год - 1,2</p> <p>26. Производство молока в сельскохозяйственных организациях, крестьянских (фермерских) хозяйствах, включая индивидуальных предпринимателей (тыс. т):</p> <p>2019 год - 70,4</p> <p>2020 год - 70,405</p> <p>2021 год - 70,41</p> <p>2022 год - 70,42</p> <p>2023 год - 70,43</p> <p>2024 год - 70,44</p> <p>2025 год - 70,45</p> <p>27. Производство молока в хозяйствах всех категорий (тыс. т):</p> <p>2020 год - 225</p> <p>2021 год - 227</p> <p>2022 год - 229</p> <p>2023 год - 232</p> <p>2024 год - 240</p> <p>2025 год - 250</p> <p>28. Производство сахара белого свекловичного в твердом состоянии (тыс. т):</p> <p>2020 год - 10,2</p> <p>2021 год - 10,5</p> <p>2022 год - 10,8</p> <p>2023 год - 11,2</p> <p>2024 год - 11,5</p> <p>2025 год - 12,7</p> <p>29. Производство скота и птицы на убой (в живом весе) в хозяйствах всех категорий (тыс. т):</p> <p>2020 год - 57,9</p> <p>2021 год - 58,7</p> <p>2022 год - 59,1</p> <p>2023 год - 59,7</p> <p>2024 год - 60,3</p> <p>2025 год - 60,8</p> <p>30. Производство скота и птицы на убой в живом весе в сельскохозяйственных орга-</p>
--	--

низациях, крестьянских (фермерских) хозяйствах, включая индивидуальных предпринимателей (тыс. т):

2020 год - 32,1

2021 год - 32,4

2022 год - 32,7

2023 год - 33,1

2024 год - 33,4

2025 год - 33,7

31. Производство сыров и сырных продуктов (тыс. т):

2020 год - 0,8

2021 год - 0,9

2022 год - 0,9

2023 год - 1,1

2024 год - 1,2

2025 год - 1,2

32. Производство хлебобулочных изделий обогащенных микронутриентами и диетических хлебобулочных изделий (тыс. т):

2020 год - 0,1

2021 год - 0,1

2022 год - 0,1

2023 год - 0,1

2024 год - 0,1

2025 год - 0,1

33. Размер посевных площадей, занятых зерновыми, зернобобовыми, масличными (за исключением рапса и сои) и кормовыми сельскохозяйственными культурами в сельскохозяйственных организациях, крестьянских (фермерских) хозяйствах, включая индивидуальных предпринимателей, в субъекте Российской Федерации (тыс. га):

2020 год - 67

2021 год - 107

2022 год - 107,6

2023 год - 108

2024 год - 108,6

2025 год - 109,2

34. Реализация овец и коз на убой (в живом весе) в сельскохозяйственных организациях, крестьянских (фермерских) хозяйствах, включая индивидуальных предпринимателей, за отчетный год (тыс. т):

2021 год - 3,5

2022 год - 3,6

2023 год - 3,7

2024 год - 3,8

2025 год - 3,9

35. Удельный вес затрат на приобретение энергоресурсов в структуре затрат на основное производство продукции сельского хозяйства, процентов (%):

2021 год - 9,4

2022 год - 9,3

2023 год - 9,2

2024 год - 9,2

2025 год - 9,2

36. Численность маточного товарного поголовья крупного рогатого скота специализированных мясных пород, за исключением племенных животных, в сельскохозяйственных организациях, крестьянских (фермерских) хозяйствах, включая индивидуальных предпринимателей, (тыс. голов):

2020 год - 35,1

2021 год - 47,6

2022 год - 47,7

2023 год - 47,8

2024 год - 47,9

2025 год - 48

37. Численность маточного товарного поголовья овец и коз (в том числе ярки и козочки от года и старше), за исключением племенных животных в сельскохозяйственных организациях, крестьянских (фермерских) хозяйствах, включая индивидуальных предпринимателей (тыс. голов):

2020 год - 945

2021 год - 945,5

2022 год - 945,6

2023 год - 945,7

2024 год - 945,8

2025 год - 946

38. Численность племенного маточного поголовья сельскохозяйственных животных (в пересчете на условные головы) (тыс. голов):

	2020 год - 30 2021 год - 24,7 2022 год - 27 2023 год - 27,1 2024 год - 27,1 2025 год - 27,1
<b>Сроки реализации подпрограммы 12</b>	01.01.2020-31.12.2025
<b>Объем финансового обеспечения подпрограммы 12</b>	Объем финансового обеспечения подпрограммы 12 - 4096405,0 тыс. рублей, в том числе по годам: 2020 год - 640659,4 тыс. рублей 2021 год - 690164,0 тыс. рублей 2022 год - 685497,0 тыс. рублей 2023 год - 687824,2 тыс. рублей 2024 год - 684773,3 тыс. рублей 2025 год - 707487,1 тыс. рублей за счет средств республиканского бюджета Карачаево-Черкесской Республики - 235383,2 тыс. рублей, в том числе по годам: 2020 год - 32033,2 тыс. рублей 2021 год - 36440,2 тыс. рублей 2022 год - 42459,0 тыс. рублей 2023 год - 42598,6 тыс. рублей 2024 год - 40244,2 тыс. рублей 2025 год - 41608,0 тыс. рублей за счет средств федерального бюджета (по согласованию) - 3861021,8 тыс. рублей, в том числе по годам: 2020 год - 608626,2 тыс. рублей 2021 год - 653723,8 тыс. рублей 2022 год - 643038,0 тыс. рублей 2023 год - 645225,6 тыс. рублей 2024 год - 644529,1 тыс. рублей 2025 год - 665879,1 тыс. рублей
<b>Ожидаемые результаты реализации подпрограммы 12</b>	1. Валовой сбор зерновых и зернобобовых культур в сельскохозяйственных организациях, крестьянских (фермерских) хозяйствах, включая индивидуальных предпринимателей 430,6 тыс. т. 2. Валовой сбор картофеля в сельскохозяйственных организациях, крестьянских (фермерских) хозяйствах, включая индивидуальных предпринимателей 23 тыс. т

3. Валовой сбор масличных культур (за исключением рапса и сои) в сельскохозяйственных организациях, крестьянских (фермерских) хозяйствах, включая индивидуальных предпринимателей 15 тыс. т.
4. Валовой сбор овощей в зимних теплицах в сельскохозяйственных организациях, крестьянских (фермерских) хозяйствах, включая индивидуальных предпринимателей 48 тыс. т.
5. Валовой сбор овощей открытого грунта в сельскохозяйственных организациях, крестьянских (фермерских) хозяйствах, включая индивидуальных предпринимателей 6,7 тыс. т.
6. Валовой сбор плодов и ягод в сельскохозяйственных организациях, крестьянских (фермерских) хозяйствах, включая индивидуальных предпринимателей 16 тыс. т.
7. Доля застрахованного поголовья сельскохозяйственных животных в общем поголовье сельскохозяйственных животных 7,5%.
8. Доля застрахованной посевной (посадочной) площади в общей посевной (посадочной) площади (в условных единицах площади) 1%.
9. Доля площади, засеваемой элитными семенами, в общей площади посевов, занятой семенами сортов растений 8,59%.
10. Количество проектов грантополучателей, реализуемых с помощью грантовой поддержки на развитие материально-технической базы сельскохозяйственных потребительских кооперативов 1 единица.
11. Количество проектов грантополучателей, реализуемых с помощью грантовой поддержки на развитие семейных ферм и гранта «Агропрогресс» 4 единицы.
12. Объем произведенной шерсти, полученной от тонкорунных и полутонкорунных пород овец в сельскохозяйственных организациях, крестьянских (фермерских) хозяйствах, включая индивидуальных

- предпринимателей, реализующих такую продукцию отечественным перерабатывающим организациям 0,065 тыс. т.
13. Объем произведенных семян кукурузы 10000 т.
14. Объем реализованных семян кукурузы 10000 т.
15. Площадь виноградных насаждений в плодоносящем возрасте в сельскохозяйственных организациях, крестьянских (фермерских) хозяйствах, включая индивидуальных предпринимателей 0,004 тыс. га.
16. Площадь закладки виноградников в сельскохозяйственных организациях, крестьянских (фермерских) хозяйствах, включая индивидуальных предпринимателей 0,004 тыс. га.
17. Площадь закладки многолетних насаждений в сельскохозяйственных организациях, крестьянских (фермерских) хозяйствах, включая индивидуальных предпринимателей 0,07 тыс. га.
18. Площадь уходных работ за многолетними насаждениями (до вступления в товарное плодоношение, но не более 3 лет с момента закладки для садов интенсивного типа) в сельскохозяйственных организациях, крестьянских (фермерских) хозяйствах и у индивидуальных предпринимателей 0,1 тыс. га.
19. Прирост маточного поголовья овец и коз в сельскохозяйственных организациях, крестьянских (фермерских) хозяйствах, включая индивидуальных предпринимателей 0,2 тыс. голов.
20. Прирост маточного товарного поголовья крупного рогатого скота специализированных мясных пород в сельскохозяйственных организациях, крестьянских (фермерских) хозяйствах и у индивидуальных предпринимателей за отчетный год по отношению к предыдущему году 1,3 тыс. голов.
21. Прирост объема сельскохозяйственной продукции, произведенной в отчетном го-

ду крестьянскими (фермерскими) хозяйствами и индивидуальными предпринимателями, реализующими проекты с помощью грантовой поддержки на развитие семейных ферм и гранта «Агропрогресс» за последние 5 лет (включая отчетный год), по отношению к предыдущему году 10%.

22. Прирост объема сельскохозяйственной продукции, реализованной в отчетном году сельскохозяйственными потребительскими кооперативами, получившими грантовую поддержку, за последние пять лет (включая отчетный год), по отношению к предыдущему году 8%.

23. Прирост производства молока в сельскохозяйственных организациях, крестьянских (фермерских) хозяйствах, включая индивидуальных предпринимателей за отчетный год по отношению к среднему за 5 лет, предшествующих текущему финансовому году, объему производства молока 1,3 тыс. т.

24. Производство масла сливочного 1,2 тыс. т.

25. Производство молока в сельскохозяйственных организациях, крестьянских (фермерских) хозяйствах, включая индивидуальных предпринимателей 70,45 тыс. т.

26. Производство молока в хозяйствах всех категорий 250 тыс. т.

27. Производство сахара белого свекловичного в твердом состоянии 12,7 тыс. т.

28. Производство скота и птицы на убой (в живом весе) в хозяйствах всех категорий 60,8 тыс. т.

29. Производство скота и птицы на убой в живом весе в сельскохозяйственных организациях, крестьянских (фермерских) хозяйствах, включая индивидуальных предпринимателей 33,7 тыс. т.

30. Производство сыров и сырных продуктов 1,2 тыс. т.

31. Производство хлебобулочных изде-

	<p>лий, обогащенных микронутриентами и диетических хлебобулочных изделий 0,1 тыс. т.</p> <p>32. Размер посевных площадей, занятых зерновыми, зернобобовыми, масличными (за исключением рапса и сои) и кормовыми сельскохозяйственными культурами в сельскохозяйственных организациях, крестьянских (фермерских) хозяйствах, включая индивидуальных предпринимателей, в субъекте Российской Федерации 109,2 тыс. га.</p> <p>33. Реализация овец и коз на убой (в живом весе) в сельскохозяйственных организациях, крестьянских (фермерских) хозяйствах, включая индивидуальных предпринимателей, за отчетный год 3,9 тыс. т.</p> <p>34. Удельный вес затрат на приобретение энергоресурсов в структуре затрат на основное производство продукции сельского хозяйства, процентов 9,2%.</p> <p>35. Численность маточного товарного поголовья крупного рогатого скота специализированных мясных пород, за исключением племенных животных, в сельскохозяйственных организациях, крестьянских (фермерских) хозяйствах, включая индивидуальных предпринимателей 48 тыс. голов.</p> <p>36. Численность маточного товарного поголовья овец и коз (в том числе ярки и козочки от года и старше), за исключением племенных животных в сельскохозяйственных организациях, крестьянских (фермерских) хозяйствах, включая индивидуальных предпринимателей 946 тыс. голов.</p> <p>37. Численность племенного маточного поголовья сельскохозяйственных животных (в пересчете на условные головы) 27,1 тыс. голов»</p>
--	---

10. Разделы «Целевые показатели (индикаторы) подпрограммы 13», «Сроки реализации подпрограммы 13», «Объем финансового обеспечения подпрограммы 13», «Ожидаемые результаты реализации подпрограммы 13» Паспорта подпрограммы 13 изложить в следующей редакции:



<p><b>«Целевые показатели (индикаторы) подпрограммы 13</b></p>	<p>1. Ввод в действие локальных водопроводов (км): 2020 год - 23,553</p> <p>2. Ввод в действие распределительных газовых сетей (км): 2020 год - 21,1</p> <p>3. Ввод в эксплуатацию автомобильных дорог общего пользования с твердым покрытием, ведущих от сети автомобильных дорог общего пользования к ближайшим общественно значимым объектам сельских населенных пунктов, а также к объектам производства и переработки (км): 2020 год - 6,4 2021 год - 0 2022 год - 6,7 2023 год - 7 2024 год - 7,2 2025 год - 7,2</p> <p>4. Количество инициативных проектов комплексного развития сельских территорий (единиц): 2020 год - 1 2021 год - 5 2022 год - 17 2023 год - 18 2024 год - 24 2025 год - 18</p> <p>5. Количество населенных пунктов, расположенных на сельских территориях, в которых реализованы проекты комплексной застройки (единиц): 2022 год - 2 2023 год - 2 2024 год - 2 2025 год - 2</p> <p>6. Количество общественно-значимых проектов по благоустройству территорий (единиц): 2023 год - 60 2024 год - 103</p> <p>7. Количество предоставленных жилищных (ипотечных) кредитов (займов) гражданам, для строительства (приобретения)</p>
--	---

	<p>жилых помещений (жилых домов) на сельских территориях (единиц):  2023 год - 50  2024 год - 50  2025 год - 50</p> <p>8. Объем ввода (приобретения) жилья для граждан, проживающих на сельских территориях (кв. м):  2020 год - 184  2021 год - 628  2022 год - 238  2023 год - 272  2024 год - 2628  2025 год - 2628</p> <p>9. Объем ввода жилья, предоставленного на условиях найма гражданам, проживающим на сельских территориях (кв. м):  2022 год - 2300  2023 год - 2810  2024 год - 5620  2025 год - 5620</p>
<b>Сроки реализации подпрограммы 13</b>	01.01.2020-31.12.2025
<b>Объем финансового обеспечения подпрограммы 13</b>	<p>Объем финансового обеспечения подпрограммы 13 - 4118351,0 тыс. рублей, в том числе по годам:  2020 год - 309235,2 тыс. рублей  2021 год - 57415,2 тыс. рублей  2022 год - 7705,5 тыс. рублей  2023 год - 5260,4 тыс. рублей  2024 год - 1774179,8 тыс. рублей  2025 год - 1964555,0 тыс. рублей</p> <p>за счет средств республиканского бюджета Карачаево-Черкесской Республики - 201818,0 тыс. рублей, в том числе по годам:  2020 год - 14906,6 тыс. рублей  2021 год - 530,7 тыс. рублей  2022 год - 75,3 тыс. рублей  2023 год - 52,6 тыс. рублей  2024 год - 88229,9 тыс. рублей  2025 год - 98023,0 тыс. рублей</p> <p>за счет средств федерального бюджета (по</p>

	<p>согласованию) - 3886954,5 тыс. рублей, в том числе по годам:  2020 год - 283225,5 тыс. рублей  2021 год - 52273,2 тыс. рублей  2022 год - 7444,5 тыс. рублей  2023 год - 5207,8 тыс. рублей  2024 год - 1676367,4 тыс. рублей  2025 год - 1862436,1 тыс. рублей  за счет средств местных бюджетов (по согласованию) - 11820,0 тыс. рублей, в том числе по годам:  2020 год - 516,0 тыс. рублей  2021 год - 451,6 тыс. рублей  2022 год - 31,0 тыс. рублей  2024 год - 6725,4 тыс. рублей  2025 год - 4095,9 тыс. рублей  за счет внебюджетных средств (по согласованию) - 17758,5 тыс. рублей, в том числе по годам:  2020 год - 10587,0 тыс. рублей  2021 год - 4159,7 тыс. рублей  2022 год - 154,7 тыс. рублей  2024 год - 2857,1 тыс. рублей</p>
<p><b>Ожидаемые результаты реализации подпрограммы 13</b></p>	<ol style="list-style-type: none"> <li>1. Ввод в эксплуатацию автомобильных дорог общего пользования с твердым покрытием, ведущих от сети автомобильных дорог общего пользования к ближайшим общественно значимым объектам сельских населенных пунктов, а также к объектам производства и переработки 7,2 км.</li> <li>2. Количество инициативных проектов комплексного развития сельских территорий 18 единиц.</li> <li>3. Количество населенных пунктов, расположенных на сельских территориях, в которых реализованы проекты комплексной застройки 2 единицы.</li> <li>4. Количество предоставленных жилищных (ипотечных) кредитов (займов) гражданам, для строительства (приобретения) жилых помещений (жилых домов) на сельских территориях 50 единиц.</li> <li>5. Объем ввода (приобретения) жилья для граждан, проживающих на сельских территориях 2628 кв. м.</li> </ol>

	6. Объем ввода жилья, предоставленного на условиях найма гражданам, проживающим на сельских территориях 5620 кв. м»
--	---

11. Паспорт подпрограммы 14 государственной программы изложить в следующей редакции:

**«П А С П О Р Т**  
подпрограммы 14 государственной программы

<b>Наименование подпрограммы 14</b>	«Акселерация субъектов малого и среднего предпринимательства» (далее - подпрограмма 14)
<b>Ответственный исполнитель подпрограммы 14 (соисполнитель государственной программы)</b>	Министерство сельского хозяйства Карачаево-Черкесской Республики
<b>Участники подпрограммы 14</b>	
<b>Цель подпрограммы 14</b>	Обеспечение вовлечения в субъекты малого и среднего предпринимательства в сельском хозяйстве (далее - МСП), создание и развитие субъектов МСП в АПК, в том числе крестьянских (фермерских) хозяйств (далее - КФХ) и сельскохозяйственных потребительских кооперативов (далее - СПоК)
<b>Задачи подпрограммы 14</b>	Обеспечение вовлечения в субъекты малого и среднего предпринимательства в сельском хозяйстве (далее - МСП), создание и развитие субъектов МСП в АПК, в том числе крестьянских (фермерских) хозяйств (далее - КФХ) и сельскохозяйственных потребительских кооперативов (далее - СПоК)
<b>Целевые показатели (индикаторы) подпрограммы 14</b>	1. Увеличение численности работников в расчете на 1 субъекта МСП, получившего комплексную поддержку в сфере АПК (накопленным итогом) (единиц): 2021 год - 91 2022 год - 113 2023 год - 138 2024 год - 168

	<p>2. Количество вовлеченных в сельскохозяйственную потребительскую кооперацию новых членов из числа субъектов МСП в АПК и личных подсобных хозяйств граждан (единиц):</p> <p>2021 год - 100 2022 год - 300 2023 год - 150 2024 год - 200</p> <p>3. Количество субъектов МСП в АПК, получивших комплексную поддержку с момента начала предпринимательской деятельности до выхода на уровень развития, предполагающий интеграцию в более крупные единицы бизнеса (количество субъектов МСП в сфере АПК, получивших поддержку, в том числе в результате услуг, оказанных центрами компетенций в сфере сельскохозяйственной кооперации и поддержки фермеров (накопленным итогом) (единиц):</p> <p>2021 год - 93 2022 год - 129 2023 год - 168 2024 год - 210</p> <p>4. Доля КФХ и СПоК, получивших услуги Центра компетенций в общем количестве заявителей на получение услуг Центра компетенций (%):</p> <p>2021 год - 40 2022 год - 50 2023 год - 50 2024 год - 60</p> <p>5. Количество информационно-консультационных и методологических услуг Центра компетенций, оказанных по поддержке МСП и организациям в области сельского хозяйства, обратившихся в Центр компетенций (единиц):</p> <p>2021 год - 200 2022 год - 250 2023 год - 300 2024 год - 300</p>
--	---

<b>Сроки реализации подпрограммы 14</b>	01.01.2021-31.12.2024
<b>Объем финансового обеспечения подпрограммы 14</b>	<p>Объем финансового обеспечения подпрограммы 14 - 608673,5 тыс. рублей, в том числе по годам:  2021 год - 118704,0 тыс. рублей  2022 год - 122578,1 тыс. рублей  2023 год - 133765,5 тыс. рублей  2024 год - 233625,9 тыс. рублей</p> <p>за счет средств республиканского бюджета Карачаево-Черкесской Республики - 6086,9 тыс. рублей, в том числе по годам:  2021 год - 1187,1 тыс. рублей  2022 год - 1225,8 тыс. рублей  2023 год - 1337,7 тыс. рублей  2024 год - 2336,3 тыс. рублей</p> <p>за счет средств федерального бюджета (по согласованию) - 602586,6 тыс. рублей, в том числе по годам:  2021 год - 117516,9 тыс. рублей  2022 год - 121352,3 тыс. рублей  2023 год - 132427,8 тыс. рублей  2024 год - 231289,6 тыс. рублей</p>
<b>Ожидаемые результаты реализации подпрограммы 14</b>	<ol style="list-style-type: none"> <li>1. Увеличение численности работников в расчете на 1 субъекта МСП, получившего комплексную поддержку в сфере АПК (накопленным итогом) 168 единиц.</li> <li>2. Количество вовлеченных в сельскохозяйственную потребительскую кооперацию новых членов из числа субъектов МСП в АПК и личных подсобных хозяйств граждан 200 единиц.</li> <li>3. Количество субъектов МСП в АПК, получивших комплексную поддержку с момента начала предпринимательской деятельности до выхода на уровень развития, предполагающий интеграцию в более крупные единицы бизнеса (количество субъектов МСП в сфере АПК, получивших поддержку, в том числе в результате услуг, оказанных центрами компетенций в сфере сельскохозяйственной кооперации и поддержки фермеров (накопленным итогом) 210 единиц.</li> <li>4. Доля КФХ и СПоК, получивших услуги</li> </ol>

	<p>Центра компетенций в общем количестве заявителей на получение услуг Центра компетенций 60 %.</p> <p>5. Количество информационно-консультационных и методологических услуг Центра компетенций, оказанных по поддержке МСП и организациям в области сельского хозяйства, обратившихся в Центр компетенций 300 единиц»</p>
--	--

12. Приложения 2, 3, 4 к государственной программе изложить в редакции согласно приложениям 2, 3, 4.

Председатель Правительства  
Карачаево-Черкесской Республики



М.О. Аргунов

**«П А С П О Р Т**

государственной программы «Развитие сельского хозяйства  
Карачаево-Черкесской Республики» (далее - государственная программа)

<b>Наименование государственной программы</b>	«Развитие сельского хозяйства Карачаево-Черкесской Республики»
<b>Ответственный исполнитель государственной программы</b>	Министерство сельского хозяйства Карачаево-Черкесской Республики
<b>Соисполнители государственной программы</b>	Отсутствуют
<b>Участники государственной программы</b>	Министерство культуры Карачаево-Черкесской Республики; Министерство строительства и жилищно-коммунального хозяйства Карачаево-Черкесской Республики; Управление ветеринарии Карачаево-Черкесской Республики
<b>Подпрограммы государственной программы</b>	Подпрограмма 1 «Обеспечение реализации государственной программы «Развитие сельского хозяйства Карачаево-Черкесской Республики». Подпрограмма 2 «Обеспечение общих условий функционирования сельскохозяйственной отрасли». Подпрограмма 3 «Техническая и технологическая модернизация, инновационное развитие». Подпрограмма 4 «Устойчивое развитие сельских территорий Карачаево-Черкесской Республики». Подпрограмма 5 «Развитие мелиорации земель сельскохозяйственного назначения Карачаево-Черкесской Республики». Подпрограмма 6 «Развитие подотраслей агропромышленного комплекса». Подпрограмма 7 «Стимулирование инвестиционной деятельности агропромышленного комплекса». Подпрограмма 8 «Система поддержки



	<p>фермеров и развитие сельскохозяйственной кооперации».</p> <p>Подпрограмма 9 «Экспорт продукции АПК Карачаево-Черкесской Республики».</p> <p>Подпрограмма 10 «Ведомственная целевая программа «Развитие садоводства в Карачаево-Черкесской Республике на 2019-2021 годы».</p> <p>Подпрограмма 11 «Развитие свеклосахарного производства в Карачаево-Черкесской Республике».</p> <p>Подпрограмма 12 «Развитие отраслей агропромышленного комплекса».</p> <p>Подпрограмма 13 «Комплексное развитие сельских территорий».</p> <p>Подпрограмма 14 «Акселерация субъектов малого и среднего предпринимательства».</p> <p>Паспорта подпрограмм приведены в приложении 1 к государственной программе</p>
<p><b>Цель государственной программы</b></p>	<p>Сохранение и развитие благоприятной социально-экономической среды агропромышленного комплекса Карачаево-Черкесской Республики, повышение устойчивости развития сельских территорий, уровня и качества жизни в сельской местности</p>
<p><b>Задачи государственной программы</b></p>	<ol style="list-style-type: none"> <li>1. Обеспечение продовольственной независимости республики в параметрах, заданных Доктриной продовольственной безопасности Российской Федерации, утвержденной Указом Президента Российской Федерации от 21.01.2020 № 20, комплексное развитие сельских территорий, улучшение и сохранение эпизоотического и ветеринарно-санитарного благополучия на территории Карачаево-Черкесской Республики.</li> <li>2. Повышение эффективности и конкурентоспособности продукции сельскохозяйственных товаропроизводителей за счет технической и технологической модернизации производства.</li> <li>3. Создание благоприятных инфраструктурных условий в сельской местности, активизация участия граждан, проживаю-</li> </ol>

щих в сельской местности, в реализации общественно значимых проектов.

4. Повышение продуктивности и устойчивости сельскохозяйственного производства и плодородия почв средствами комплексной мелиорации в условиях изменения климата и природных аномалий, повышение продукционного потенциала мелиорируемых земель и эффективного использования природных ресурсов.

5. Создание условий в сфере развития и эффективная пространственная организация экономики агропромышленного комплекса.

6. Увеличение объема кредитных ресурсов, привлекаемых в агропромышленный комплекс на цели модернизации и развития производства, стимулирование ввода новых производственных мощностей в агропромышленном комплексе.

7. Обеспечение вовлечения в субъекты малого и среднего предпринимательства в сельском хозяйстве (далее - МСП), создание и развитие субъектов МСП в АПК, в том числе крестьянских (фермерских) хозяйств (далее - КФХ) и сельскохозяйственных потребительских кооперативов (далее - СПоК).

8. Увеличение объема экспорта продукции АПК (в стоимостном выражении) за счет создания новой товарной массы (в том числе с высокой добавленной стоимостью), создание экспортно-ориентированной товаропроводящей инфраструктуры.

9. Восстановление и дальнейшее расширение площади садов, преимущественно за счет зон с благоприятными почвенно-климатическими условиями.

10. Развитие свеклосахарного производства.

11. Развитие агропромышленного комплекса.

12. Создание комфортных условий в сельской местности для сохранения доли сельского населения в общей численности на-

	<p>селения республики, достижения соотношения среднемесячных располагаемых ресурсов сельского и городского домохозяйств, а также повышения доли общей площади благоустроенных жилых помещений в сельских населенных пунктах.</p> <p>13. Обеспечение вовлечения в субъекты малого и среднего предпринимательства в сельском хозяйстве (далее - МСП), создание и развитие субъектов МСП в АПК, в том числе крестьянских (фермерских) хозяйств (далее – КФХ) и сельскохозяйственных потребительских кооперативов (далее - СПоК).</p> <p>14. Обеспечение эффективной деятельности органов государственной власти в сфере развития сельского хозяйства, рынков сельскохозяйственной продукции, сырья и продовольствия</p>
<p><b>Целевые показатели (индикаторы) государственной программы</b></p>	<p>1. Индекс производства продукции сельского хозяйства в хозяйствах всех категорий (в сопоставимых ценах) (%):</p> <p>2019 год - 100,7  2020 год - 87  2021 год - 101,7  2022 год - 101,5  2023 год - 101,9  2024 год - 102,5  2025 год - 103</p> <p>2. Индекс производства продукции животноводства в хозяйствах всех категорий (в сопоставимых ценах) к предыдущему году (%):</p> <p>2019 год - 102,8  2020 год - 98,2  2021 год - 101,6  2022 год - 101,1  2023 год - 101,7  2024 год - 102,2  2025 год - 103,2</p> <p>3. Индекс производства продукции растениеводства в хозяйствах всех категорий (в сопоставимых ценах) к предыдущему году (%):</p> <p>2019 год - 98,6  2020 год - 74,7</p>

2021 год - 101,9

2022 год - 101,9

2023 год - 102,2

2024 год - 102,7

2025 год - 102,8

4. Индекс производства напитков (в сопоставимых ценах) к предыдущему году (%):

2019 год - 110,7

2020 год - 93,4

2021 год - 100,9

2022 год - 100,9

2023 год - 101,1

2024 год - 101,4

2025 год - 101,5

5. Индекс производства пищевых продуктов (в сопоставимых ценах) (%):

2019 год - 105,9

2020 год - 99,1

2021 год - 101,1

2022 год - 101,4

2023 год - 101,7

2024 год - 101,02

2025 год - 102

6. Индекс производительности труда к предыдущему году (%):

2019 год - 102,3

2020 год - 105

2021 год - 105

2022 год - 104

2023 год - 105

2024 год - 105

2025 год - 105

7. Доля сельского населения в общей численности населения Карачаево-Черкесской Республики (%):

2019 год - 57,2

2020 год - 57,1

2021 год - 57,04

2022 год - 57,04

2023 год - 57,1

2024 год - 57,1

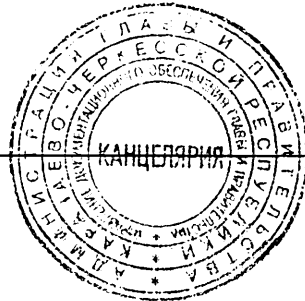
2025 год - 57,1

8. Соотношение среднемесячных располагаемых ресурсов сельского и городского домохозяйств (%):

	<p>2019 год - 80  2020 год - 80  2021 год - 81,57  2022 год - 81,58  2023 год - 81,6  2024 год - 81,6  2025 год - 81,6</p> <p>9. Доля площади жилищного фонда в сельских населенных пунктах, обеспеченного всеми видами благоустройства в общей площади жилищного фонда в сельских населенных пунктах (%):</p> <p>2021 год -36,1  2022 год -36,1  2023 год -36,2  2024 год -36,2  2025 год -36,3</p> <p>10. Количество высокопроизводительных рабочих мест (единиц):</p> <p>2019 год - 200  2020 год - 207  2021 год - 209  2022 год - 210  2023 год - 217  2024 год - 217  2025 год - 220</p> <p>11. Рентабельность сельскохозяйственных организаций (с учетом субсидий) (%):</p> <p>2019 год - 15  2020 год - 15,4  2021 год - 15,4  2022 год - 15,6  2023 год - 15,8  2024 год - 16,2  2025 год - 16,5</p>
<b>Сроки реализации государственной программы</b>	01.01.2019-31.12.2025
<b>Объем финансового обеспечения государственной программы</b>	<p>Объем финансового обеспечения государственной программы - 12162086,4 тыс. рублей, в том числе по годам:</p> <p>2019 год - 1418431,9 тыс. рублей  2020 год - 1346461,6 тыс. рублей  2021 год - 1350245,4 тыс. рублей  2022 год - 993862,8 тыс. рублей  2023 год - 989059,5 тыс. рублей  2024 год - 2980182,4 тыс. рублей</p>

	<p>2025 год - 3083842,9 тыс. рублей за счет средств республиканского бюджета Карачаево-Черкесской Республики - 1810630,6 тыс. рублей, в том числе по годам:</p> <p>2019 год - 228266,2 тыс. рублей 2020 год - 269170,8 тыс. рублей 2021 год - 311028,9 тыс. рублей 2022 год - 199311,8 тыс. рублей 2023 год - 198588,1 тыс. рублей 2024 год - 290913,8 тыс. рублей 2025 год - 313351,0 тыс. рублей</p> <p>за счет средств федерального бюджета (по согласованию) - 10321550,8 тыс. рублей, в том числе по годам:</p> <p>2019 год - 1190059,7 тыс. рублей 2020 год - 1066187,7 тыс. рублей 2021 год - 1034384,6 тыс. рублей 2022 год - 794365,3 тыс. рублей 2023 год - 790471,4 тыс. рублей 2024 год - 2679686,1 тыс. рублей 2025 год - 2766396,0 тыс. рублей</p> <p>за счет средств местных бюджетов (по согласованию) - 12146,5 тыс. рублей, в том числе по годам:</p> <p>2019 год - 106,0 тыс. рублей 2020 год - 516,0 тыс. рублей 2021 год - 672,2 тыс. рублей 2022 год - 31,0 тыс. рублей 2024 год - 6725,4 тыс. рублей 2025 год - 4095,9 тыс. рублей</p> <p>за счет внебюджетных средств (по согласованию) - 17758,5 тыс. рублей, в том числе по годам:</p> <p>2020 год - 10587,0 тыс. рублей 2021 год - 4159,7 тыс. рублей 2022 год - 154,7 тыс. рублей 2024 год - 2857,1 тыс. рублей</p>
<p><b>Ожидаемые результаты реализации государственной программы</b></p>	<ol style="list-style-type: none"> <li>1. Индекс производства продукции сельского хозяйства в хозяйствах всех категорий (в сопоставимых ценах) 103%.</li> <li>2. Индекс производства продукции животноводства в хозяйствах всех категорий (в сопоставимых ценах) к предыдущему году 103,2%.</li> <li>3. Индекс производства продукции расте-</li> </ol>

	<p>ниеводства в хозяйствах всех категорий (в сопоставимых ценах) к предыдущему году) 102,8%.</p> <p>4. Индекс производства напитков (в сопоставимых ценах) к предыдущему году 101,5%.</p> <p>5. Индекс производства пищевых продуктов (в сопоставимых ценах) 102%.</p> <p>6. Индекс производительности труда к предыдущему году 105%.</p> <p>7. Доля площади жилищного фонда в сельских населенных пунктах, обеспеченного всеми видами благоустройства в общей площади жилищного фонда в сельских населенных пунктах 36,3% .</p> <p>8. Доля сельского населения в общей численности населения Карачаево-Черкесской Республики 57,1% .</p> <p>9. Соотношение среднемесячных располагаемых ресурсов сельского и городского домохозяйств 81,6%.</p> <p>10. Количество высокопроизводительных рабочих мест 220 единиц.</p> <p>11. Рентабельность сельскохозяйственных организаций (с учетом субсидий) 16,5%</p>
--	---



**С В Е Д Е Н И Я**

о целевых показателях (индикаторах) государственной программы, подпрограмм и основных мероприятий государственной программы и их значениях

№ п/п	Наименование показателя (индикатора)	Единица измерения	Ответственный исполнитель государственной программы (ИОГВ)	Значения показателей						
				2019 год	2020 год	2021 год	2022 год	2023 год	2024 год	2025 год
1	2	3	4	5	6	7	8	9	10	11
<b>Государственная программа «Развитие сельского хозяйства Карачаево-Черкесской Республики»</b>										
1	Индекс производства продукции сельского хозяйства в хозяйствах всех категорий (в сопоставимых ценах)	%	X	100,7	87	101,7	101,5	101,9	102,5	103
2	Индекс производства продукции животноводства в хозяйствах всех категорий (в сопоставимых ценах) к предыдущему году	%	X	102,8	98,2	101,6	101,1	101,7	102,2	103,2
3	Индекс производства продукции растениеводства в хозяйствах всех категорий (в сопоставимых ценах) к предыдущему году	%	X	98,6	74,7	101,9	101,9	102,2	102,7	102,8
4	Индекс производства напитков (в сопоставимых ценах) к предыдущему году	%	X	110,7	93,4	100,9	100,9	101,1	101,4	101,5
5	Индекс производства пищевых продуктов (в сопоставимых ценах)	%	X	105,9	99,1	101,1	101,4	101,7	101,02	102
6	Индекс производительности труда к предыдущему году	%	X	102,3	105	105	104	105	105	105
7	Доля сельского населения в общей численности населения Карачаево-Черкесской Республики	%	X	57,2	57,1	57,04	57,04	57,1	57,1	57,1
8	Соотношение среднемесячных располагаемых ресурсов сельского и городского домохозяйств	%	X	80	80	81,57	81,58	81,6	81,6	81,6
9	Доля площади жилищного фонда в сельских населенных пунктах, обеспеченного всеми видами благоустройства в общей площади жилищного фонда в сельских населенных пунктах	%	X	0	0	36,1	36,1	36,2	36,2	36,3



1	2	3	4	5	6	7	8	9	10	11
10	Количество высокопроизводительных рабочих мест	единиц	X	200	207	209	210	217	217	220
11	Рентабельность сельскохозяйственных организаций (с учетом субсидий)	%	X	15	15,4	15,4	15,6	15,8	16,2	16,5
<b>Подпрограмма 2 «Обеспечение общих условий функционирования сельскохозяйственной отрасли»</b>										
1.1	Выполнение объема показателей ветеринарного обслуживания	%	Управление ветеринарии Карачаево-Черкесской Республики	100	100	100	100	100	100	100
1.2	Реализация комплексных научно-технических проектов в области селекции и семеноводства картофеля в Карачаево-Черкесской Республике	единиц	Министерство сельского хозяйства Карачаево-Черкесской Республики	0	0	0	0	0	0	1
<b>Основное мероприятие 1 «Обеспечение эпизоотического и ветеринарно-санитарного благополучия на территории Карачаево-Черкесской Республики»</b>										
1.1	Своевременность и полнота проведения профилактико-зоотических мероприятий по недопущению распространения АЧС	%	Управление ветеринарии Карачаево-Черкесской Республики	100	100	100	100	100	100	100
1.2	Выполнение объема показателей ветеринарного обслуживания	%	Управление ветеринарии Карачаево-Черкесской Республики	100	100	100	100	100	100	100
<b>Основное мероприятие 2 «Реализация научно-технической политики, направленная на развитие сельского хозяйства»</b>										
1.3	Реализация комплексных научно-технических проектов в области селекции и семеноводства картофеля в Карачаево-Черкесской Республике	единиц	Министерство сельского хозяйства Карачаево-Черкесской Республики	0	0	0	0	0	0	1
<b>Подпрограмма 3 «Техническая и технологическая модернизация, инновационное развитие»</b>										
2.1	Количество приобретённых сельскохозяйственными товаропроизводителями республики тракторов	штук	Министерство сельского хозяйства Карачаево-Черкесской Республики	50	54	54	54	54	54	54
2.2	Количество приобретённых сельскохозяйственными товаропроизводителями республики зерноуборочных комбайнов	штук	Министерство сельского хозяйства Карачаево-Черкесской Республики	4	4	4	4	4	4	4
2.3	Количество выставочно-ярмарочных мероприятий с участием сельскохозяйственных товаропроизводителей республики	кол-во мероприятий	Министерство сельского хозяйства Карачаево-Черкесской Республики	0	1	2	3	3	3	3
<b>Основное мероприятие 3 «Обновление парка сельскохозяйственной техники»</b>										
2.1	Наличие техники в сельскохозяйственных организациях республики	штук т	Министерство сельского хозяйства Карачаево-Черкесской Республики	54	58	58	58	58	58	58
2.2	Уровень обеспеченности техникой в сельскохозяйственных организациях республики по отношению к уровню предыдущего года	%	Министерство сельского хозяйства Карачаево-Черкесской Республики	0	0	80	82	83	85	85

1	2	3	4	5	6	7	8	9	10	11
	<b>Основное мероприятие 4 «Реализация перспективных инновационных проектов в агропромышленном комплексе и развитие производства и товаропроводящей инфраструктуры системы социального питания»</b>									
2.3	Количество выставочно-ярмарочных мероприятий с участием сельскохозяйственных товаропроизводителей республики	кол-во мероприятий	Министерство сельского хозяйства Карачаево-Черкесской Республики	3	1	2	3	3	3	3
	<b>Подпрограмма 4 «Устойчивое развитие сельских территорий Карачаево-Черкесской Республики»</b>									
3.1	Улучшение жилищных условий граждан, проживающих в сельской местности, в том числе молодых семей и молодых специалистов	кв. м	Министерство сельского хозяйства Карачаево-Черкесской Республики	7750	0	0	0	0	0	0
3.2	Ввод в действие плоскостных спортивных сооружений	тыс. кв.м	Министерство физической культуры и спорта Карачаево-Черкесской Республики	1	0	0	0	0	0	0
3.3	Ввод в действие распределительных газовых сетей	км	Министерство сельского хозяйства Карачаево-Черкесской Республики	5,51	0	0	0	0	0	0
3.4	Уровень газификации домов (квартир) сетевым газом	%	Министерство сельского хозяйства Карачаево-Черкесской Республики	64,4	0	0	0	0	0	0
3.5	Ввод в действие локальных водопроводов	км	Министерство сельского хозяйства Карачаево-Черкесской Республики	8,66	0	0	0	0	0	0
3.6	Уровень обеспеченности сельского населения питьевой водой	%	Министерство сельского хозяйства Карачаево-Черкесской Республики	64,1	0	0	0	0	0	0
3.7	Ввод в эксплуатацию автомобильных дорог общего пользования с твердым покрытием, ведущих от сети автомобильных дорог общего пользования к ближайшим общественно значимым объектам сельских населенных пунктов, а также к объектам производства и переработки сельскохозяйственной продукции	км	Министерство строительства и жилищно-коммунального хозяйства Карачаево-Черкесской Республики	7,405	0	0	0	0	0	0
3.8	Построены и (или) реконструированы культурно-досуговые учреждения в сельской местности	единиц	Министерство культуры Карачаево-Черкесской Республики	1	4	8	0	0	0	0
3.9	Введено в действие фельдшерско-акушерских пунктов и (или) офисов врачей общей практики в сельской местности	единиц	Министерство здравоохранения Карачаево-Черкесской Республики	2	0	0	0	0	0	0

1	2	3	4	5	6	7	8	9	10	11
	<b>Основное мероприятие 5 «Улучшение жилищных условий граждан, проживающих в сельской местности, в том числе молодых семей и молодых специалистов»</b>									
3.1	Ввод (приобретение) жилья для граждан, проживающих в сельской местности, всего	кв. м	Министерство сельского хозяйства Карачаево-Черкесской Республики	2325	0	0	0	0	0	0
3.2	Ввод (приобретение) жилья для молодых семей и молодых специалистов	кв. м	Министерство сельского хозяйства Карачаево-Черкесской Республики	5425	0	0	0	0	0	0
	<b>Основное мероприятие 6 «Комплексное обустройство населенных пунктов, расположенных в сельской местности, объектами социальной, инженерной инфраструктуры и автомобильными дорогами»</b>									
3.3	Ввод в действие распределительных газовых сетей	км	Министерство сельского хозяйства Карачаево-Черкесской Республики	5,51	0	0	0	0	0	0
3.4	Уровень газификации домов (квартир) сетевым газом	%	Министерство сельского хозяйства Карачаево-Черкесской Республики	64,4	0	0	0	0	0	0
3.5	Ввод в действие локальных водопроводов	км	Министерство сельского хозяйства Карачаево-Черкесской Республики	8,66	0	0	0	0	0	0
3.6	Уровень обеспеченности сельского населения питьевой водой	%	Министерство сельского хозяйства Карачаево-Черкесской Республики	64,1	0	0	0	0	0	0
3.7	Ввод в эксплуатацию автомобильных дорог общего пользования с твердым покрытием, ведущих от сети автомобильных дорог общего пользования к ближайшим общественно значимым объектам сельских населенных пунктов, а также к объектам производства и переработки сельскохозяйственной продукции	км	Министерство сельского хозяйства Карачаево-Черкесской Республики	7,405	0	0	0	0	0	0
3.8	Ввод в действие общеобразовательных учреждений	тыс. мест	Министерство сельского хозяйства Карачаево-Черкесской Республики	0	0	0	0	0	0	0
	<b>Основное мероприятие 7 «Региональный проект «Культурная среда»»</b>									
3.9	Построены и (или) реконструированы культурно-досуговые учреждения в сельской местности	единиц	Министерство сельского хозяйства Карачаево-Черкесской Республики	1	4	8	0	0	0	0
	<b>Основное мероприятие 8 «Региональный проект «Развитие системы оказания первичной медико-санитарной помощи»</b>									
3.10	Введено в действие фельдшерско-акушерских пунктов и (или) офисов врачей общей практики в сельской местности	единиц	Министерство здравоохранения Карачаево-Черкесской Республики	2	0	0	0	0	0	0

1	2	3	4	5	6	7	8	9	10	11
<b>Основное мероприятие 9 «Региональный проект «Спорт – норма жизни»»</b>										
3.11	Введены в эксплуатацию плоскостные спортивные сооружения в сельских территориях	единиц	Министерство сельского хозяйства Карачаево-Черкесской Республики	1	0	0	0	0	0	0
<b>Подпрограмма 5 «Развитие мелнорации земель сельскохозяйственного назначения Карачаево-Черкесской Республики»</b>										
4.1	Ввод в эксплуатацию мелнорируемых земель за счет реконструкции, технического перевооружения и строительства новых мелноративных систем, включая мелноративные системы общего и индивидуального пользования	тыс. га	Министерство сельского хозяйства Карачаево-Черкесской Республики	1	0,68	2,5	2,999	2,096	2,139	0,2
4.2	Площадь пашни, на которой реализованы мероприятия в области известкования кислых почв	тыс. га	Министерство сельского хозяйства Карачаево-Черкесской Республики	0	0	0	0,32	0,35	0,4	0,45
<b>Основное мероприятие 10 «Компенсация части затрат сельскохозяйственных товаропроизводителей на строительство, реконструкцию и техническое перевооружение мелноративных систем»</b>										
4.1	Ввод в эксплуатацию мелнорируемых земель за счет реконструкции, технического перевооружения и строительства новых мелноративных систем, включая мелноративные системы общего и индивидуального пользования	тыс. га	Министерство сельского хозяйства Карачаево-Черкесской Республики	1	0,68	2,5	2,999	2,096	2,139	0,2
<b>Основное мероприятие 11 «Мероприятия в области известкования кислых почв на пашне»</b>										
4.2	Площадь пашни, на которой реализованы мероприятия в области известкования кислых почв	тыс. га	Министерство сельского хозяйства Карачаево-Черкесской Республики	0	0	0	0,32	0,35	0,4	0,45
<b>Подпрограмма 6 «Развитие подотраслей агропромышленного комплекса»</b>										
5.1	Валовой сбор зерновых и зернобобовых культур в хозяйствах всех категорий	тыс. т	Министерство сельского хозяйства Карачаево-Черкесской Республики	421,7	0	0	0	0	0	0
5.2	Производство скота и птицы на убой в хозяйствах всех категорий (в живом весе)	тыс. т	Министерство сельского хозяйства Карачаево-Черкесской Республики	56,6	0	0	0	0	0	0
5.3	Валовой сбор сахарной свеклы в хозяйствах всех категорий	тыс. т	Министерство сельского хозяйства Карачаево-Черкесской Республики	344,6	0	0	0	0	0	0
5.4	Валовой сбор картофеля в сельскохозяйственных организациях, крестьянских (фермерских) хозяйствах, включая индивидуальных предпринимателей	тыс. т	Министерство сельского хозяйства Карачаево-Черкесской Республики	81,2	0	0	0	0	0	0

1	2	3	4	5	6	7	8	9	10	11
5.5	Валовой сбор овощей в зимних теплицах в сельскохозяйственных организациях, крестьянских (фермерских) хозяйствах, включая индивидуальных предпринимателей	тыс. т	Министерство сельского хозяйства Карачаево-Черкесской Республики	44,5	0	0	0	0	0	0
5.6	Валовой сбор плодов и ягод в сельскохозяйственных организациях, крестьянских (фермерских) хозяйствах, включая индивидуальных предпринимателей	тыс. т	Министерство сельского хозяйства Карачаево-Черкесской Республики	10	0	0	0	0	0	0
5.7	Производство молока в хозяйствах всех категорий	тыс. т	Министерство сельского хозяйства Карачаево-Черкесской Республики	220,9	0	0	0	0	0	0
5.8	Объем произведенной шерсти, полученной от тонкорунных и полутонкорунных пород овец, в сельскохозяйственных организациях, крестьянских (фермерских) хозяйствах, включая индивидуальных предпринимателей, для реализации на отечественные перерабатывающие предприятия	тыс. т	Министерство сельского хозяйства Карачаево-Черкесской Республики	0,045	0	0	0	0	0	0
5.9	Площадь закладки многолетних плодовых и ягодных насаждений	гектар	Министерство сельского хозяйства Карачаево-Черкесской Республики	160	0	0	0	0	0	0
5.10	Ввод новых и модернизированных площадей зимних теплиц в сельскохозяйственных организациях, крестьянских (фермерских) хозяйствах, включая индивидуальных предпринимателей	гектар	Министерство сельского хозяйства Карачаево-Черкесской Республики	0	0	0	0	0	0	0
5.11	Доля площади, засеваемой элитными семенами, в общей площади посевов, занятой семенами сортов растений	%	Министерство сельского хозяйства Карачаево-Черкесской Республики	2	0	0	0	0	0	0
5.12	Поголовье крупного рогатого скота специализированных мясных пород и помесного скота, полученного от скрещивания со специализированными мясными породами, в сельскохозяйственных организациях, крестьянских (фермерских) хозяйствах, включая индивидуальных предпринимателей	тыс. голов	Министерство сельского хозяйства Карачаево-Черкесской Республики	70,5	0	0	0	0	0	0
5.13	Численность товарного поголовья коров специализированных мясных пород в сельскохозяйственных организациях, крестьянских (фермерских) хозяйствах, включая индивидуальных предпринимателей	тыс. голов	Министерство сельского хозяйства Карачаево-Черкесской Республики	33,65	0	0	0	0	0	0
5.14	Маточное поголовье овец и коз в сельскохозяйственных организациях, крестьянских (фермерских) хозяйствах, включая индивидуальных предпринимателей	тыс. голов	Министерство сельского хозяйства Карачаево-Черкесской Республики	943	0	0	0	0	0	0

1	2	3	4	5	6	7	8	9	10	11
5.15	Племенное маточное поголовье сельскохозяйственных животных (в пересчете на условные головы)	тыс. условных голов	Министерство сельского хозяйства Карачаево-Черкесской Республики	29,998	0	0	0	0	0	0
5.16	Реализация племенного молодняка крупного рогатого скота молочных и мясных пород на 100 голов маток	голов	Министерство сельского хозяйства Карачаево-Черкесской Республики	15	0	0	0	0	0	0
5.17	Производство сахара белого свекловичного в твердом состоянии	тыс. т	Министерство сельского хозяйства Карачаево-Черкесской Республики	10,2	0	0	0	0	0	0
5.18	Производство хлебобулочных изделий, диетических и обогащенных микронутриентами	тыс. т	Министерство сельского хозяйства Карачаево-Черкесской Республики	0,058	0	0	0	0	0	0
5.19	Производство масла сливочного	тыс. т	Министерство сельского хозяйства Карачаево-Черкесской Республики	0,78	0	0	0	0	0	0
5.20	Производство сыров и сырных продуктов	тыс. т	Министерство сельского хозяйства Карачаево-Черкесской Республики	0,85	0	0	0	0	0	0
<b>Основное мероприятие 12 «Поддержание доходности сельскохозяйственных товаропроизводителей в области растениеводства (несвязанная поддержка)»</b>										
5.1	Размер посевных площадей, занятых под зерновыми, зернобобовыми и кормовыми сельскохозяйственными культурами, в субъектах Российской Федерации	%	Министерство сельского хозяйства Карачаево-Черкесской Республики	102,1	0	0	0	0	0	0
5.2	Валовый сбор овощей открытого грунта в сельскохозяйственных организациях, крестьянских (фермерских) хозяйствах, включая индивидуальных предпринимателей	тыс. т	Министерство сельского хозяйства Карачаево-Черкесской Республики	5,7	0	0	0	0	0	0
5.3	Объем произведенных семян кукурузы	т	Министерство сельского хозяйства Карачаево-Черкесской Республики	7000	0	0	0	0	0	0
5.4	Объем реализованных семян кукурузы	т	Министерство сельского хозяйства Карачаево-Черкесской Республики	7000	0	0	0	0	0	0
<b>Основное мероприятие 13 «Поддержание доходности сельскохозяйственных товаропроизводителей в области молочного скотоводства (на 1 кг реализованного молока)»</b>										
5.5	Производство молока в сельскохозяйственных организациях, крестьянских (фермерских) хозяйствах, включая индивидуальных предпринимателей	тыс. т	Министерство сельского хозяйства Карачаево-Черкесской Республики	62,9	0	0	0	0	0	0
5.6	Производство молока в хозяйствах всех категорий	тыс. т	Министерство сельского хозяйства Карачаево-Черкесской Республики	220,9	0	0	0	0	0	0

1	2	3	4	5	6	7	8	9	10	11
<b>Основное мероприятие 14 «Содействие достижению целевых показателей программы в области традиционных подотраслей сельского хозяйства, имеющих существенное значение для региона (Элитное семеноводство и племенное животноводство)»</b>										
5.7	Доля площади, засеваемой элитными семенами, в общей площади посевов, занятой семенами сортов растений	%	Министерство сельского хозяйства Карачаево-Черкесской Республики	2	0	0	0	0	0	0
5.8	Поголовье крупного рогатого скота специализированных мясных пород и помесного скота, полученного от скрещивания со специализированными мясными породами, в сельскохозяйственных организациях, крестьянских (фермерских) хозяйствах, индивидуальных предпринимателях	тыс. голов	Министерство сельского хозяйства Карачаево-Черкесской Республики	70,5	0	0	0	0	0	0
5.9	Численность товарного поголовья коров специализированных мясных пород в сельскохозяйственных организациях, крестьянских (фермерских) хозяйствах, включая индивидуальных предпринимателей	тыс. голов	Министерство сельского хозяйства Карачаево-Черкесской Республики	33,65	0	0	0	0	0	0
5.10	Племенное маточное поголовье сельскохозяйственных животных (в пересчете на условные головы)	тыс. условных голов	Министерство сельского хозяйства Карачаево-Черкесской Республики	29,998	0	0	0	0	0	0
5.11	Реализация племенного молодняка крупного рогатого скота молочных и мясных пород на 100 голов маток	голов	Министерство сельского хозяйства Карачаево-Черкесской Республики	15	0	0	0	0	0	0
5.12	Сохранность племенного условного маточного поголовья сельскохозяйственных животных к уровню предыдущего года	%	Министерство сельского хозяйства Карачаево-Черкесской Республики	100	0	0	0	0	0	0
<b>Основное мероприятие 15 «Содействие достижению целевых показателей программы в области растениеводства»</b>										
5.13	Валовой сбор сахарной свеклы в хозяйствах всех категорий	тыс. т	Министерство сельского хозяйства Карачаево-Черкесской Республики	344,6	0	0	0	0	0	0
5.14	Валовой сбор картофеля в сельскохозяйственных организациях, крестьянских (фермерских) хозяйствах, включая индивидуальных предпринимателей	тыс. т	Министерство сельского хозяйства Карачаево-Черкесской Республики	81,2	0	0	0	0	0	0
5.15	Валовой сбор овощей в зимних теплицах в сельскохозяйственных организациях, крестьянских (фермерских) хозяйствах, включая индивидуальных предпринимателей	тыс. т	Министерство сельского хозяйства Карачаево-Черкесской Республики	44,5	0	0	0	0	0	0
5.16	Валовой сбор плодов и ягод в сельскохозяйственных организациях, крестьянских (фермерских) хозяйствах, включая индивидуальных предпринимателей	тыс. т	Министерство сельского хозяйства Карачаево-Черкесской Республики	10	0	0	0	0	0	0

1	2	3	4	5	6	7	8	9	10	11
5.17	Площадь закладки многолетних плодовых и ягодных насаждений	гектар	Министерство сельского хозяйства Карачаево-Черкесской Республики	160	0	0	0	0	0	0
5.18	Валовой сбор зерновых и зернобобовых культур в хозяйствах всех категорий	тыс. т	Министерство сельского хозяйства Карачаево-Черкесской Республики	421,7	0	0	0	0	0	0
5.19	Производство хлебобулочных изделий, обогащенных микронутриентами, и диетических хлебобулочных изделий	тыс. т	Министерство сельского хозяйства Карачаево-Черкесской Республики	0,058	0	0	0	0	0	0
5.20	Производство сахара белого свекловичного в твердом состоянии	тыс. т	Министерство сельского хозяйства Карачаево-Черкесской Республики	10,2	0	0	0	0	0	0
<b>Основное мероприятие 16 «Содействие достигнению целевых показателей программы в области животноводства»</b>										
5.21	Объем произведенной шерсти, полученной от тонкорунных и полутонкорунных пород овец, в сельскохозяйственных организациях, крестьянских (фермерских) хозяйствах, включая индивидуальных предпринимателей, для реализации на отечественные перерабатывающие предприятия	тыс. т	Министерство сельского хозяйства Карачаево-Черкесской Республики	0,045	0	0	0	0	0	0
5.22	Маточное поголовье овец и коз в сельскохозяйственных организациях, крестьянских (фермерских) хозяйствах, включая индивидуальных предпринимателей	тыс. голов	Министерство сельского хозяйства Карачаево-Черкесской Республики	943	0	0	0	0	0	0
<b>Основное мероприятие 17 «Достижение целевых показателей региональной программы в области развития малых форм хозяйствования на селе»</b>										
5.23	Количество новых постоянных рабочих мест, созданных в крестьянских (фермерских) хозяйствах, осуществивших проекты создания и развития своих хозяйств с помощью государственной поддержки	единиц	Министерство сельского хозяйства Карачаево-Черкесской Республики	76	0	0	0	0	0	0
5.24	Прирост объема сельскохозяйственной продукции, произведенной крестьянскими (фермерскими) хозяйствами, полученными государственную поддержку (по отношению к предыдущему году)	%	Министерство сельского хозяйства Карачаево-Черкесской Республики	10	0	0	0	0	0	0
5.25	Количество новых постоянных рабочих мест, созданных в сельскохозяйственных потребительских кооперативах, получивших государственную поддержку	единиц	Министерство сельского хозяйства Карачаево-Черкесской Республики	19	0	0	0	0	0	0
5.26	Прирост объема сельскохозяйственной продукции, реализованной сельскохозйственными потребительскими кооперативами, полученными государственную поддержку ( по отношению к предыдущему году)	%	Министерство сельского хозяйства Карачаево-Черкесской Республики	10	0	0	0	0	0	0



1	2	3	4	5	6	7	8	9	10	11
5.27	Количество субсидируемых кредитов (займов), по малым формам хозяйствования АПК	малые формы хозяйствования	Министерство сельского хозяйства Карачаево-Черкесской Республики	2721	0	0	0	0	0	0
5.28	Производство масла сливочного	тыс. т	Министерство сельского хозяйства Карачаево-Черкесской Республики	0,78	0	0	0	0	0	0
5.29	Производство сыров и сырных продуктов	тыс. т	Министерство сельского хозяйства Карачаево-Черкесской Республики	0,85	0	0	0	0	0	0
<b>Подпрограмма 7 «Стимулирование инвестиционной деятельности агропромышленного комплекса»</b>										
6.1	Объем ссудной задолженности по субсидируемым инвестиционным кредитам (займам), выданным на развитие агропромышленного комплекса	млн. рублей	Министерство сельского хозяйства Карачаево-Черкесской Республики	909,3	885,2	0	129,352	70	40	20
6.2	Объем введенных мощностей животноводческих комплексов молочного направления (молочных ферм)	ското-мест	Министерство сельского хозяйства Карачаево-Черкесской Республики	0	0	0	0	0	400	400
6.3	Объем введенных мощностей селекционно-семеноводческих центров в растениеводстве	тыс. тонн семян	Министерство сельского хозяйства Карачаево-Черкесской Республики	0	0	0	0	0		10
6.4	Объем введенных мощностей селекционно-питомниководческих центров в виноградарстве	тыс. штук саженцев	Министерство сельского хозяйства Карачаево-Черкесской Республики	0	0	0	0	0		200
6.5	Объем введенных мощностей селекционно-генетических центров в птицеводстве	тыс. голов	Министерство сельского хозяйства Карачаево-Черкесской Республики	0	0	0	0	0		5
6.6	Объем введенных мощностей овцеводческих комплексов (ферм) мясного направления	тыс. ското-мест	Министерство сельского хозяйства Карачаево-Черкесской Республики	0	0	0	0	0	50	50
6.7	Объем введенных мощностей по хранению плодов и ягод, картофеля и овошей	тыс. т	Министерство сельского хозяйства Карачаево-Черкесской Республики	0	0	5	0	0	0	5
<b>Основное мероприятие 18 «Поддержка инвестиционного кредитования в агропромышленном комплексе»</b>										
6.1	Объем ссудной задолженности по субсидируемым инвестиционным кредитам (займам), выданным на развитие агропромышленного комплекса	млн. рублей	Министерство сельского хозяйства Карачаево-Черкесской Республики	909,3	885,2	0	129,4	70	50	40

1	2	3	4	5	6	7	8	9	10	11
Основное мероприятие 19 «Возмещение части прямых понесенных затрат на создание и (или) модернизацию объектов агропромышленного комплекса»										
6.2	Объем введенных мощностей животноводческих комплексов молочного направления (молочных ферм)	скотомест	Министерство сельского хозяйства Карачаево-Черкесской Республики	0	0	0	0	0	400	400
6.3	Объем введенных мощностей по хранению плодов и ягод, картофеля и овощей	тыс. т	Министерство сельского хозяйства Карачаево-Черкесской Республики	0	0	5	0	0	0	5
6.4	Объем введенных мощностей селекционно-семеноводческих центров в растениеводстве	тыс. т	Министерство сельского хозяйства Карачаево-Черкесской Республики	0	0	0	0	0	0	10
6.5	Объем введенных мощностей селекционно-питомниководческих центров в виноградарстве	тыс. штук саженцев	Министерство сельского хозяйства Карачаево-Черкесской Республики	0	0	0	0	0	0	200
6.6	Объем введенных мощностей селекционно-генетических центров в птицеводстве	тыс. голов	Министерство сельского хозяйства Карачаево-Черкесской Республики	0	0	0	0	0	0	5
6.7	Объем введенных мощностей овцеводческих комплексов (ферм) мясного направления	тыс. скотомест	Министерство сельского хозяйства Карачаево-Черкесской Республики	0	0	0	0	0	50	50
<b>Подпрограмма 8 «Система поддержки фермеров и развитие сельскохозяйственной кооперации»</b>										
7.1	Количество вновь созданных субъектов МСП в сельском хозяйстве, включая КФХ и СПоК	единиц	Министерство сельского хозяйства Карачаево-Черкесской Республики	49	67	0	0	0	0	0
7.2	Количество вовлеченных в субъекты МСП, осуществляющие деятельность в сфере сельского хозяйства	человек	Министерство сельского хозяйства Карачаево-Черкесской Республики	211	368	0	0	0	0	0
7.3	Количество работников, зарегистрированных в Пенсионном фонде Карачаево-Черкесской Республики, Фонде социального страхования Карачаево-Черкесской Республики, принятых КФХ в году получения грантов «Агростартап»	человек	Министерство сельского хозяйства Карачаево-Черкесской Республики	88	122	0	0	0	0	0
7.4	Количество принятых членов СПоК (кроме кредитных) из числа субъектов МСП, включая личные подсобные хозяйства (далее – ЛПХ) и КФХ, в году предоставления государственной поддержки	единиц	Министерство сельского хозяйства Карачаево-Черкесской Республики	74	179	0	0	0	0	0

1	2	3	4	5	6	7	8	9	10	11
7.5	Количество информационно-консультационных и методологических услуг Центра компетенций, оказанных по поддержке МСП и организациям в области сельского хозяйства, обратившихся в Центр компетенций	единиц	Министерство экономического развития Карачаево-Черкесской Республики	20	0	0	0	0	0	0
7.6	Доля КФХ и СПоК, получивших услуги Центра компетенций в общем количестве заявителей на получение услуг Центра компетенций	%	Министерство экономического развития Карачаево-Черкесской Республики	10	0	0	0	0	0	0
<b>Основное мероприятие 20 «Региональный проект «Создание системы поддержки фермеров и развитие сельской кооперации»</b>										
7.1	Количество вовлеченных в субъекты МСП, осуществляющие деятельность в сфере сельского хозяйства (нарастающим итогом)	человек	Министерство сельского хозяйства Карачаево-Черкесской Республики	211	368	0	0	0	0	0
7.2	Количество работников, зарегистрированных в Пенсионном фонде Российской Федерации по Карачаево-Черкесской Республике, Региональном отделении ФСС Российской Федерации по Карачаево-Черкесской Республике, принятых КФХ в году получения грантов «Агростартап», нарастающим итогом	человек	Министерство сельского хозяйства Карачаево-Черкесской Республики	88	122	0	0	0	0	0
7.3	Количество принятых членов СПоК (кроме кредитных) из числа субъектов МСП, включая личные подсобные хозяйства (далее – ЛПХ) и КФХ, в году предоставления государственной поддержки (нарастающим итогом)	единиц	Министерство сельского хозяйства Карачаево-Черкесской Республики	74	179	0	0	0	0	0
7.4	Количество вновь созданных субъектов МСП в сельском хозяйстве, включая КФХ и СПоК (нарастающим итогом)	единиц	Министерство сельского хозяйства Карачаево-Черкесской Республики	49	67	0	0	0	0	0
7.5	Количество информационно-консультационных и методологических услуг Центра компетенций, оказанных по поддержке МСП и организациям в области сельского хозяйства, обратившихся в Центр компетенций	единиц	Министерство экономического развития Карачаево-Черкесской Республики	0	20	0	0	0	0	0
7.6	Доля КФХ и СПоК, получивших услуги Центра компетенций в общем количестве заявителей на получение услуг Центра компетенций	%	Министерство экономического развития Карачаево-Черкесской Республики	0	10	0	0	0	0	0
<b>Подпрограмма 9 «Экспорт продукции АПК Карачаево-Черкесской Республики»</b>										
8.1	Объем экспорта продукции АПК	млн. долларов США	Министерство сельского хозяйства Карачаево-Черкесской Республики	7,5	3,6	5,4	5,6	6,3	7	0

1	2	3	4	5	6	7	8	9	10	11
8.2	Ввод в эксплуатацию мелиорируемых земель за счет гидромелиоративных мероприятий	тыс. га	Министерство сельского хозяйства Карачаево-Черкесской Республики	0	0	0,446	0	0	0,5	0
<b>Основное мероприятие 21 «Региональный проект «Экспорт продукции агропромышленного комплекса»</b>										
8.1	Обеспечено стимулирование ввода в эксплуатацию мелиорируемых земель для выращивания экспортно-ориентированной сельскохозяйственной продукции	тыс. га	Министерство сельского хозяйства Карачаево-Черкесской Республики			0,446			0,5	0
<b>Подпрограмма 10 «Ведомственная целевая программа «Развитие садоводства в Карачаево-Черкесской Республике на 2019-2021 годы»</b>										
9.1	Общая площадь интенсивных садов	гектар	Министерство сельского хозяйства Карачаево-Черкесской Республики	5	5	5				0
9.2	Количество плодовой продукции	т	Министерство сельского хозяйства Карачаево-Черкесской Республики	0	0	175	175	193	250	0
<b>Основное мероприятие 22 «Предоставление грантов сельскохозяйственным потребителям, на закладку сада интенсивного типа»</b>										
9.1	Общая площадь интенсивных садов	гектар	Министерство сельского хозяйства Карачаево-Черкесской Республики	5	5	5	5	0	0	0
9.2	Количество плодовой продукции	т	Министерство сельского хозяйства Карачаево-Черкесской Республики	0	0	175	175	193	250	0
<b>Подпрограмма 11 «Развитие свеклосахарного производства в Карачаево-Черкесской Республике»</b>										
10.1	Размер посевных площадей, занятых сахарной свеклой	тыс. га	Министерство сельского хозяйства Карачаево-Черкесской Республики	0	3,4	6,5	9,5	0	0	0
10.2	Валовой сбор сахарной свеклы в сельскохозяйственных организациях, крестьянских (фермерских) хозяйствах, включая индивидуальных предпринимателей	тыс. т	Министерство сельского хозяйства Карачаево-Черкесской Республики	0	140	280	400	0	0	0
<b>Основное мероприятие 23 «Развитие свеклосахарного производства»</b>										
10.1	Размер посевных площадей, занятых сахарной свеклой	тыс. га		0	3,4	6,5	9,5	0	0	0
10.2	Валовой сбор сахарной свеклы в сельскохозяйственных организациях, крестьянских (фермерских) хозяйствах, включая индивидуальных предпринимателей	тыс. т		0	140	280	400	0	0	0
<b>Подпрограмма 12 «Развитие отраслей агропромышленного комплекса»</b>										
11.1	Валовой сбор зерновых и зернобобовых культур в сельскохозяйственных организациях, крестьянских (фермерских) хозяйствах, включая индивидуальных предпринимателей	тыс. т	Министерство сельского хозяйства Карачаево-Черкесской Республики	0	447,6	422,1	424,2	426,3	428,5	430,6

1	2	3	4	5	6	7	8	9	10	11
11.2	Валовой сбор масличных культур (за исключением рапса и сои) в сельскохозяйственных организациях, крестьянских (фермерских) хозяйствах, включая индивидуальных предпринимателей	тыс. т	Министерство сельского хозяйства Карачаево-Черкесской Республики	0	0	14,2	14,4	14,6	14,8	15
11.3	Валовой сбор плодов и ягод в сельскохозяйственных организациях, крестьянских (фермерских) хозяйствах, включая индивидуальных предпринимателей	тыс. т	Министерство сельского хозяйства Карачаево-Черкесской Республики	0	4	11,5	13	14	15	16
11.4	Количество крестьянских (фермерских) хозяйств, осуществляющих проекты создания и развития своих хозяйств с помощью грантовой поддержки	единиц	Министерство сельского хозяйства Карачаево-Черкесской Республики	0	10	0	0	0	0	0
11.5	Прирост объема сельскохозяйственной продукции, реализованной в отчетном году сельскохозяйственными потребителями кооперативами, получившими грантовую поддержку, за последние пять лет (включая отчетный год), по отношению к предыдущему году	%	Министерство сельского хозяйства Карачаево-Черкесской Республики	0	10	8	8	8	8	8
11.6	Площадь закладки многолетних насаждений в сельскохозяйственных организациях, крестьянских (фермерских) хозяйствах, включая индивидуальных предпринимателей	тыс. га	Министерство сельского хозяйства Карачаево-Черкесской Республики	0	0,05	0,07	0,07	0,07	0,07	0,07
11.7	Прирост маточного поголовья овец и коз в сельскохозяйственных организациях, крестьянских (фермерских) хозяйствах, включая индивидуальных предпринимателей	тыс. голов	Министерство сельского хозяйства Карачаево-Черкесской Республики	0	2	0,1	0,1	0,1	0,1	0,2
11.8	Прирост производства молока в сельскохозяйственных организациях, крестьянских (фермерских) хозяйствах, включая индивидуальных предпринимателей за отчетный год по отношению к среднему за 5 лет, предыдущих текущему финансовому году, объему производства молока	тыс. т	Министерство сельского хозяйства Карачаево-Черкесской Республики	0	0,01	5,7	5,1	3,9	2,6	1,3
11.9	Производство скота и птицы на убой в живом весе в сельскохозяйственных организациях, крестьянских (фермерских) хозяйствах, включая индивидуальных предпринимателей	тыс. т	Министерство сельского хозяйства Карачаево-Черкесской Республики	0	32,1	32,4	32,7	33,1	33,4	33,7
11.10	Доля застрахованного поголовья сельскохозяйственных животных в общем поголовье сельскохозяйственных животных	%	Министерство сельского хозяйства Карачаево-Черкесской Республики	0	3	3,6	4,3	5,2	6,2	7,5
11.11	Доля застрахованной посевной (посадочной) площади в общей посевной (посадочной) площади (в условных единицах площади)	%	Министерство сельского хозяйства Карачаево-Черкесской Республики	0	0,2	0,8	0,9	1	1	1

1	2	3	4	5	6	7	8	9	10	11
11.12	Доля площади, засеваемой элитными семенами, в общей площади посевов, занятой семенами сортов рас- тенний	%	Министерство сельского хозяйства Карачаево-Черкесской Республики	0	8,25	8,32	8,39	8,46	8,52	8,59
11.13	Объем произведенной шерсти, полученной от тонко- рунных и полутонкорунных пород овец в сельскохо- зяйственных организациях, крестьянских (фермер- ских) хозяйствах, включая индивидуальных предпри- нимателей, реализующих такую продукцию отече- ственным перерабатывающим организациям	тыс. т	Министерство сельского хозяйства Карачаево-Черкесской Республики	0	0,05	0,055	0,06	0,062	0,064	0,065
11.14	Валовой сбор картофеля в сельскохозяйственных ор- ганизациях, крестьянских (фермерских) хозяйствах, включая индивидуальных предпринимателей	тыс. т	Министерство сельского хозяйства Карачаево-Черкесской Республики	0	17	21,2	22	22,5	22,7	23
11.15	Валовой сбор овощей открытого грунта в сельскохо- зяйственных организациях, крестьянских (фермер- ских) хозяйствах, включая индивидуальных предпри- нимателей	тыс. т	Министерство сельского хозяйства Карачаево-Черкесской Республики	0	3	6	6,2	6,4	6,6	6,7
11.16	Производство молока в хозяйствах всех категорий	тыс. т	Министерство сельского хозяйства Карачаево-Черкесской Республики	0	225	227	229	232	240	250
11.17	Размер посевных площадей, занятых зерновыми, зер- нобобовыми, масличными (за исключением рапса и сои) и кормовыми сельскохозяйственными культура- ми в сельскохозяйственных организациях, крестьян- ских (фермерских) хозяйствах, включая индивидуаль- ных предпринимателей, в субъекте Российской Феде- рации	тыс. га	Министерство сельского хозяйства Карачаево-Черкесской Республики	0	67	107	107,6	108	108,6	109,2
11.18	Производство масла сливочного	тыс. т	Министерство сельского хозяйства Карачаево-Черкесской Республики	0	0,7	0,8	0,9	0,9	1,1	1,2
11.19	Производство сахара белого свекловичного в твердом состоянии	тыс. т	Министерство сельского хозяйства Карачаево-Черкесской Республики	0	10,2	10,5	10,8	11,2	11,5	12,7
11.20	Производство сыров и сырных продуктов	тыс. т	Министерство сельского хозяйства Карачаево-Черкесской Республики	0	0,8	0,9	0,9	1,1	1,2	1,2
11.21	Производство хлебобулочных изделий обогащенных микронутриентами и диетических хлебобулочных изделий	тыс. т	Министерство сельского хозяйства Карачаево-Черкесской Республики	0	0,1	0,1	0,1	0,1	0,1	0,1

1	2	3	4	5	6	7	8	9	10	11
11.22	Численность маточного товарного поголовья крупного рогатого скота специализированных мясных пород, за исключением племенных животных, в сельскохозяйственных организациях, крестьянских (фермерских) хозяйствах, включая индивидуальных предпринимателей	тыс. голов	Министерство сельского хозяйства Карачаево-Черкесской Республики	0	35,1	47,6	47,7	47,8	47,9	48
11.23	Численность маточного товарного поголовья овец и коз (в том числе ярки и козочки от года и старше), за исключением племенных животных в сельскохозяйственных организациях, крестьянских (фермерских) хозяйствах, включая индивидуальных предпринимателей	тыс. голов	Министерство сельского хозяйства Карачаево-Черкесской Республики	0	945	945,5	945,6	945,7	945,8	946
11.24	Площадь виноградных насаждений в плодоносящем возрасте в сельскохозяйственных организациях, крестьянских (фермерских) хозяйствах, включая индивидуальных предпринимателей	тыс. га	Министерство сельского хозяйства Карачаево-Черкесской Республики	0	0	0	0,001	0,004	0,004	0,004
11.25	Площадь закладки виноградников в сельскохозяйственных организациях, крестьянских (фермерских) хозяйствах, включая индивидуальных предпринимателей	тыс. га	Министерство сельского хозяйства Карачаево-Черкесской Республики	0	0,001	0,003	0,004	0,004	0,004	0,004
11.26	Прирост маточного товарного поголовья крупного рогатого скота специализированных мясных пород в сельскохозяйственных организациях, крестьянских (фермерских) хозяйствах и у индивидуальных предпринимателей за отчетный год по отношению к предыдущему году	тыс. голов	Министерство сельского хозяйства Карачаево-Черкесской Республики	0	0	1	1,1	1,2	1,2	1,3
11.27	Реализация овец и коз на убой (в живом весе) в сельскохозяйственных организациях, крестьянских (фермерских) хозяйствах, включая индивидуальных предпринимателей, за отчетный год	тыс. т	Министерство сельского хозяйства Карачаево-Черкесской Республики	0	0	3,5	3,6	3,7	3,8	3,9
11.28	Количество проектов грантополучателей, реализованных с помощью грантовой поддержки на развитие семейных ферм и гранта «Агропрогресс»	единиц	Министерство сельского хозяйства Карачаево-Черкесской Республики	0	0	3	3	3	3	4
11.29	Прирост объема сельскохозяйственной продукции, произведенной в отчетном году крестьянскими (фермерскими) хозяйствами и индивидуальными предпринимателями, реализующими проекты с помощью грантовой поддержки на развитие семейных ферм и гранта «Агропрогресс» за последние 5 лет (включая отчетный год), по отношению к предыдущему году	%	Министерство сельского хозяйства Карачаево-Черкесской Республики	0	0	10	10	10	10	10

1	2	3	4	5	6	7	8	9	10	11
11.30	Количество проектов грантополучателей, реализованных с помощью грантовой поддержки на развитие материально-технической базы сельскохозяйственных потребительских кооперативов	едниц	Министерство сельского хозяйства Карачаево-Черкесской Республики	0	0	2	1	1	1	1
11.31	Производство молока в сельскохозяйственных организациях, крестьянских (фермерских) хозяйствах, включая индивидуальных предпринимателей	тыс. т	Министерство сельского хозяйства Карачаево-Черкесской Республики	0	70,405	70,41	70,42	70,43	70,44	70,45
11.32	Численность племенного маточного поголовья сельскохозяйственных животных (в пересчете на условные головы)	тыс. голов	Министерство сельского хозяйства Карачаево-Черкесской Республики	0	30	24,7	27	27,1	27,1	27,1
11.33	Объем произведенных семян кукурузы	т	Министерство сельского хозяйства Карачаево-Черкесской Республики	0	0	10000	10000	10000	10000	10000
11.34	Объем реализованных семян кукурузы	т	Министерство сельского хозяйства Карачаево-Черкесской Республики	0	0	10000	10000	10000	10000	10000
11.35	Валовой сбор овощей в зимних теплицах в сельскохозяйственных организациях, крестьянских (фермерских) хозяйствах, включая индивидуальных предпринимателей	тыс. т	Министерство сельского хозяйства Карачаево-Черкесской Республики	0	0	45,1	45,3	45,6	46	48
11.36	Удельный вес затрат на приобретение энергоресурсов в структуре затрат на основное производство продукции сельского хозяйства, процентов	%	Министерство сельского хозяйства Карачаево-Черкесской Республики	0	0	9,4	9,3	9,2	9,2	9,2
11.37	Производство скота и птицы на убой (в живом весе) в хозяйствах всех категорий	тыс. т	Министерство сельского хозяйства Карачаево-Черкесской Республики	0	57,9	58,7	59,1	59,7	60,3	60,8
11.38	Площадь уходовых работ за многолетними насаждениями (до вступления в товарное плодоношение, но не более 3 лет с момента закладки для садов интенсивного типа) в сельскохозяйственных организациях, крестьянских (фермерских) хозяйствах и у индивидуальных предпринимателей	тыс. га	Министерство сельского хозяйства Карачаево-Черкесской Республики	0	0	0,24	0,17	0,25	0,14	0,1
<b>Основное мероприятие 24 «Стимулирование развития приоритетных подотраслей агропромышленного комплекса и развитие малых форм хозяйствования»</b>										
11.1	Валовой сбор зерновых и зернобобовых культур в сельскохозяйственных организациях, крестьянских (фермерских) хозяйствах, включая индивидуальных предпринимателей	тыс. т	Министерство сельского хозяйства Карачаево-Черкесской Республики	0	310	422,1	424,2	426,3	428,5	430,6



1	2	3	4	5	6	7	8	9	10	11
11.2	Площадь закладки многолетних насаждений в сельскохозяйственных организациях, крестьянских (фермерских) хозяйствах, включая индивидуальных предпринимателей	гектар	Министерство сельского хозяйства Карачаево-Черкесской Республики	0	50	70	70	70	70	70
11.3	Реализация овец и коз на убой (в живом весе) в сельскохозяйственных организациях, крестьянских (фермерских) хозяйствах, включая индивидуальных предпринимателей, за отчетный год	тыс. т	Министерство сельского хозяйства Карачаево-Черкесской Республики	0		3,5	3,6	3,7	3,8	3,9
11.4	Прирост производства молока в сельскохозяйственных организациях, крестьянских (фермерских) хозяйствах, включая индивидуальных предпринимателей, за отчетный год по отношению к среднему за 5 лет, предшествующих текущему финансовому году, объему производства молока	тыс. т	Министерство сельского хозяйства Карачаево-Черкесской Республики	0	0,01	5,7	5,1	3,9	2,6	1,3
11.5	Количество проектов грантополучателей, реализованных с помощью грантовой поддержки на развитие семейных ферм и гранта «Агропрогресс»	единиц	Министерство сельского хозяйства Карачаево-Черкесской Республики	0	0	3	3	3	3	4
11.6	Количество проектов грантополучателей, реализованных с помощью грантовой поддержки на развитие материально-технической базы сельскохозяйственных потребительских кооперативов	единиц	Министерство сельского хозяйства Карачаево-Черкесской Республики	0	0	2	1	1	1	1
11.7	Прирост объема сельскохозяйственной продукции, реализованной в отчетном году сельскохозяйственными потребительскими кооперативами, полученными грантовую поддержку, за последние пять лет (включая отчетный год), по отношению к предыдущему году	%	Министерство сельского хозяйства Карачаево-Черкесской Республики	0	10	8	8	8	8	8
11.8	Количество крестьянских (фермерских) хозяйств, осуществляющих проекты создания и развития своих хозяйств с помощью грантовой поддержки	единиц	Министерство сельского хозяйства Карачаево-Черкесской Республики	0	10	0	0	0	0	0
11.9	Площадь закладки виноградников в сельскохозяйственных организациях, крестьянских (фермерских) хозяйствах, включая индивидуальных предпринимателей	гектар	Министерство сельского хозяйства Карачаево-Черкесской Республики	0	1	3	4	4	4	4
11.10	Прирост маточного товарного поголовья крупного рогатого скота специализированных мясных пород в сельскохозяйственных организациях, крестьянских (фермерских) хозяйствах и у индивидуальных предпринимателей за отчетный год по отношению к предыдущему году	тыс. голов	Министерство сельского хозяйства Карачаево-Черкесской Республики	0	0	1	1,1	1,2	1,2	1,3

1	2	3	4	5	6	7	8	9	10	11
11.11	Прирост маточного товарного поголовья овец и коз в сельскохозяйственных организациях, крестьянских (фермерских) хозяйствах, включая индивидуальных предпринимателей за отчетный год по отношению к предыдущему году	тыс. голов	Министерство сельского хозяйства Карачаево-Черкесской Республики	0	2	0,1	0,1	0,1	0,1	0,2
11.12	Валовой сбор масличных культур (за исключением рапса и сои) в сельскохозяйственных организациях, крестьянских (фермерских) хозяйствах, и у индивидуальных предпринимателей	тыс. т	Министерство сельского хозяйства Карачаево-Черкесской Республики	0	0	14,2	14,4	14,6	14,8	15
11.13	Прирост объема сельскохозяйственной продукции, произведенной в отчетном году грантополучателями, реализующими проекты развития семейных ферм и «Агропрогресс» за последние 5 лет (включая отчетный год), по отношению к предыдущему году	%	Министерство сельского хозяйства Карачаево-Черкесской Республики	0	10	10	10	10	10	10
11.14	Площадь виноградных насаждений в плодоносящем возрасте в сельскохозяйственных организациях, крестьянских (фермерских) хозяйствах, включая индивидуальных предпринимателей	гектар	Министерство сельского хозяйства Карачаево-Черкесской Республики	0	0	0	1,2	4	4	4
11.15	Площадь уходных работ за многолетними насаждениями (до вступления в товарное плодоношение, но не более 3 лет с момента закладки для садов интенсивного типа) в сельскохозяйственных организациях, крестьянских (фермерских) хозяйствах и у индивидуальных предпринимателей	тыс. га	Министерство сельского хозяйства Карачаево-Черкесской Республики	0	0	0,24	0,17	0,25	0,14	0,1
11.16	Прирост объема молока сырого крупного рогатого скота, козьего и овечьего, переработанного на пищевую продукцию, за отчетный год по отношению среднему за 5 лет предыдущих отчетному году	тыс. т	Министерство сельского хозяйства Карачаево-Черкесской Республики	0	0	0	1	1,3	1,4	1,5
11.17	Количество реализованных проектов развития сельского туризма	единиц	Министерство сельского хозяйства Карачаево-Черкесской Республики	0	0	0	1	2	2	3
<b>Основное мероприятие 25 «Поддержка отдельных подотраслей растениеводства и животноводства, а также сельскохозяйственного страхования»</b>										
11.18	Валовой сбор плодов и ягод в сельскохозяйственных организациях, крестьянских (фермерских) хозяйствах, включая индивидуальных предпринимателей	тыс. т	Министерство сельского хозяйства Карачаево-Черкесской Республики	0	4,4	4,4	4,5	4,6	4,7	4,8
11.19	Производство скота и птицы на убой в живом весе в сельскохозяйственных организациях, крестьянских (фермерских) хозяйствах, включая индивидуальных предпринимателей	тыс. т	Министерство сельского хозяйства Карачаево-Черкесской Республики	0	32,1	32,4	32,7	33,1	33,4	33,7

1	2	3	4	5	6	7	8	9	10	11
11.20	Доля застрахованного поголовья сельскохозяйственных животных в общем поголовье сельскохозяйственных животных	%	Министерство сельского хозяйства Карачаево-Черкесской Республики	0	3	3,6	4,3	5,2	5,2	5,2
11.21	Доля застрахованной посевной (посадочной) площади в общей посевной (посадочной) площади (в условных единицах площади)	%	Министерство сельского хозяйства Карачаево-Черкесской Республики	0	0,2	0,8	0,9	1	1	1
11.22	Доля площади, засеваемой элитными семенами, в общей площади посевов, занятой семенами сортов растений	%	Министерство сельского хозяйства Карачаево-Черкесской Республики	0	8,25	8,32	8,39	8,46	8,52	8,59
11.23	Объем произведенной шерсти, полученной от тонкорунных и полутонкорунных пород овец в сельскохозяйственных организациях, крестьянских (фермерских) хозяйствах, включая индивидуальных предпринимателей, реализующих такую продукцию отечественным перерабатывающим организациям	тыс. т	Министерство сельского хозяйства Карачаево-Черкесской Республики	0	0,05	0,055	0,06	0,062	0,064	0,065
11.24	Валовой сбор картофеля в сельскохозяйственных организациях, крестьянских (фермерских) хозяйствах, включая индивидуальных	тыс. т	Министерство сельского хозяйства Карачаево-Черкесской Республики	0	17	21,2	22	22,5	22,7	23
11.25	Валовой сбор овощей открытого грунта в сельскохозяйственных организациях, крестьянских (фермерских) хозяйствах, включая индивидуальных предпринимателей	тыс. т	Министерство сельского хозяйства Карачаево-Черкесской Республики	0	3	1	1,1	1,2	1,2	1,3
11.26	Численность племенного маточного поголовья сельскохозяйственных животных (в пересчете на условные головы)	тыс. условных голов	Министерство сельского хозяйства Карачаево-Черкесской Республики	0	30	26,9	27	27,1	27,1	27,1
11.27	Производство молока в сельскохозяйственных организациях, крестьянских (фермерских) хозяйствах, включая индивидуальных предпринимателей	тыс. т	Министерство сельского хозяйства Карачаево-Черкесской Республики	0	70,405	70,41	70,42	70,43	70,44	70,45
11.28	Размер посевных площадей, занятых зерновыми, зернобобовыми, масличными (за исключением рапса и сои) и кормовыми сельскохозяйственными культурами в сельскохозяйственных организациях, крестьянских (фермерских) хозяйствах, включая индивидуальных предпринимателей, в субъекте Российской Федерации	тыс. га	Министерство сельского хозяйства Карачаево-Черкесской Республики	0	67	53,8	54,75	55,73	56	56
11.29	Численность маточного товарного поголовья крупного рогатого скота специализированных мясных пород, за исключением племенных животных, в сельскохозяйственных организациях, крестьянских (фермерских) хозяйствах, включая индивидуальных предпринимателей	тыс. голов	Министерство сельского хозяйства Карачаево-Черкесской Республики	0	35,1	47,6	47,7	47,8	47,9	48

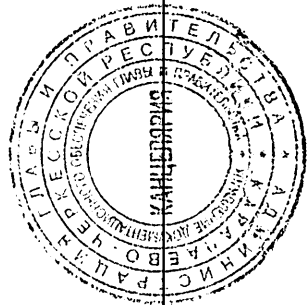
1	2	3	4	5	6	7	8	9	10	11
11.30	Численность маточного товарного поголовья овец и коз (в том числе ярки и козочки от года и старше), за исключением племенных животных в сельскохозяйственных организациях, крестьянских (фермерских) хозяйствах, включая индивидуальных предпринимателей	тыс. голов	Министерство сельского хозяйства Карачаево-Черкесской Республики	0	945	945,5	945,6	945,7	945,8	946
<b>Основное мероприятие 26 «Региональная поддержка в области растениеводства»</b>										
11.31	Участие в мероприятии по защите сельскохозяйственных культур от градобития	%	Министерство сельского хозяйства Карачаево-Черкесской Республики	0	100	100	100	100	100	100
11.32	Количество запланированных мероприятий направленных по защите сельскохозяйственных культур от градобития	единиц	Министерство сельского хозяйства Карачаево-Черкесской Республики	0	1	1	1	1	1	1
11.33	Площадь сельскохозяйственных угодий, обработанных от вредителей	тыс. га	Министерство сельского хозяйства Карачаево-Черкесской Республики	0	0	0	5	5	5	5
11.34	Количество мероприятий запланированных против вредителей сельскохозяйственных культур	единиц	Министерство сельского хозяйства Карачаево-Черкесской Республики	0	0	1	1	1	1	1
<b>Основное мероприятие 27 «Поддержка предприятий хлебопекарной промышленности производящих и реализующих хлеб и хлебобулочные изделия»</b>										
11.35	Объем произведенных и реализованных хлеба и хлебобулочных изделий с использованием компенсации	т	Министерство сельского хозяйства Карачаево-Черкесской Республики	0	0	793,15	0	0	0	0
<b>Основное мероприятие 28 «Поддержка производства и реализации зерновых культур»</b>										
11.36	Объем реализованных зерновых культур собственного производства	тыс. т	Министерство сельского хозяйства Карачаево-Черкесской Республики	0	0	40,227	0	0	0	0
<b>Основное мероприятие 29 «Поддержка производства и реализации подсолнечного масла и сахара белого»</b>										
11.37	Объем произведенного и реализованного в предприятии розничной торговли сахара белого собственного производства	т	Министерство сельского хозяйства Карачаево-Черкесской Республики	0	0	1887,46	0	0	0	0
<b>Основное мероприятие 30 «Поддержка производителям, осуществляющим разведение и (или) содержание молочного крупного рогатого скота»</b>										
11.38	Сохранность численности поголовья молочных коров в отчетном финансовом году в сельскохозяйственных организациях, крестьянских (фермерских) хозяйствах и индивидуальных предпринимателей	%	Министерство сельского хозяйства Карачаево-Черкесской Республики	0	0	100	0	0	0	0
<b>Основное мероприятие 31 «Стимулирование развития виноградарства и виноделия»</b>										
11.39	Площадь закладки виноградных насаждений у субъектов виноградарства и виноделия, за исключением личных подсобных хозяйств	тыс. га	Министерство сельского хозяйства Карачаево-Черкесской Республики	0	0	0	0,002	0,003	0,003	0,003

1	2	3	4	5	6	7	8	9	10	11
11.40	Площадь виноградных насаждений в плодоносящем возрасте у субъектов виноградарства и виноделия, за исключением личных подсобных хозяйств	гектар	Министерство сельского хозяйства Карачаево-Черкесской Республики	0	0	0	1,5	4	5,5	5,5
<b>Подпрограмма 13 «Комплексное развитие сельских территорий»</b>										
12.1	Объем ввода (приобретения) жилья для граждан, проживающих на сельских территориях	кв. м	Министерство сельского хозяйства Карачаево-Черкесской Республики	0	184	628	238	272	2628	2628
12.2	Объем ввода жилья, предоставляемого на условиях найма гражданам, проживающим на сельских территориях	кв. м	Министерство сельского хозяйства Карачаево-Черкесской Республики	0	0	0	2300	2810	5620	5620
12.3	Количество предоставленных жилищных (ипотечных) кредитов (займов) гражданам, для строительства (приобретения) жилых помещений (жилых домов) на сельских территориях	единиц	Министерство сельского хозяйства Карачаево-Черкесской Республики	0	0	0	0	50	50	50
12.4	Количество общественно-значимых проектов по благоустройству территорий	единиц	Министерство сельского хозяйства Карачаево-Черкесской Республики	0	0	0	0	60	103	0
12.5	Ввод в действие распределительных газовых сетей	км	Министерство сельского хозяйства Карачаево-Черкесской Республики	0	21,1	0	0	0	0	0
12.6	Ввод в действие локальных водопроводов	км	Министерство сельского хозяйства Карачаево-Черкесской Республики	0	23,553	0	0	0	0	0
12.7	Количество населенных пунктов, расположенных на сельских территориях, в которых реализованы проекты комплексной застройки	единиц	Министерство сельского хозяйства Карачаево-Черкесской Республики	0	0	0	2	2	2	2
12.8	Количество инициативных проектов комплексного развития сельских территорий	единиц	Министерство сельского хозяйства Карачаево-Черкесской Республики	0	1	5	17	18	24	18
12.9	Ввод в эксплуатацию автомобильных дорог общего пользования с твердым покрытием, ведущих от сети автомобильных дорог общего пользования к ближайшим общественно значимым объектам сельских населенных пунктов, а также к объектам производства и переработки	км	Министерство строительства и жилищно-коммунального хозяйства Карачаево-Черкесской Республики	0	6,4	0	6,7	7	7,2	7,2
<b>Основное мероприятие 32 «Создание условий для обеспечения доступным и комфортным жильем сельского населения»</b>										
12.1	Объем ввода (приобретения) жилья для граждан, проживающих на сельских территориях	кв. м	Министерство сельского хозяйства Карачаево-Черкесской Республики	0	184	628	238	272	2628	2628

1	2	3	4	5	6	7	8	9	10	11
12.2	Объем ввода жилья, предоставленного на условиях найма гражданам, проживающим на сельских территориях	кв. м	Министерство сельского хозяйства Карачаево-Черкесской Республики	0	0	0	0	0	0	5620
12.3	Количество предоставленных жилищных (ипотечных) кредитов (займов) гражданам, для строительства (приобретения) жилых помещений (жилых домов) на сельских территориях	единиц	Министерство сельского хозяйства Карачаево-Черкесской Республики	0	0	0	0	0	0	50
<b>Основное мероприятие 33 «Развитие транспортной инфраструктуры на сельских территориях»</b>										
12.4	Ввод в эксплуатацию автомобильных дорог общего пользования с твердым покрытием, ведущих от сети автомобильных дорог общего пользования к ближайшим общественно значимым объектам сельских населенных пунктов, а также к объектам производства и переработки	км	Министерство строительства и жилищно-коммунального хозяйства Карачаево-Черкесской Республики	0	6,732	0	6,8	7	7,2	7,2
<b>Основное мероприятие 34 «Создание и развитие инфраструктуры на сельских территориях»</b>										
12.5	Количество общественно-значимых проектов по благоустройству территорий	единиц	Министерство сельского хозяйства Карачаево-Черкесской Республики	0	0	0	0	0	0	60
12.6	Ввод в действие распределительных газовых сетей	км	Министерство сельского хозяйства Карачаево-Черкесской Республики	0	21,1	0	0	0	0	0
12.7	Ввод в действие локальных водопроводов	км	Министерство сельского хозяйства Карачаево-Черкесской Республики	0	23,553	0	0	0	0	0
12.8	Количество населенных пунктов, расположенных на сельских территориях, в которых реализованы проекты комплексной застройки	единиц	Министерство сельского хозяйства Карачаево-Черкесской Республики	0	0	0	0	0	2	2
12.9	Количество инициативных проектов комплексного развития сельских территорий	единиц	Министерство сельского хозяйства Карачаево-Черкесской Республики	0	5	9	10	12	18	18
<b>Подпрограмма 14 «Акселерация субъектов малого и среднего предпринимательства»</b>										
13.1	Количество информационно-консультационных и методических услуг Центра компетенций, оказанных по поддержке МСП и организациям в области сельского хозяйства, обратившихся в Центр компетенций	единиц	Министерство экономического развития Карачаево-Черкесской Республики	0	0	200	250	300	300	0
13.2	Доля КФХ и СПоК, получивших услуги Центра компетенций в общем количестве заявителей на получение услуг Центра компетенций	%	Министерство экономического развития Карачаево-Черкесской Республики	0	0	40	50	50	60	0

1	2	3	4	5	6	7	8	9	10	11
13.3	Увеличение численности работников в расчете на 1 субъекта МСП, получившего комплексную поддержку в сфере АПК (накопленным итогом)	единиц	Министерство сельского хозяйства Карачаево-Черкесской Республики	0	0	91	113	138	168	0
13.4	Количество вовлеченных в сельскохозяйственную потребительскую кооперацию новых членов из числа субъектов МСП в АПК и личных подсобных хозяйств граждан	единиц	Министерство сельского хозяйства Карачаево-Черкесской Республики	0	0	100	300	150	200	0
13.5	Количество субъектов МСП в АПК, получивших комплексную поддержку с момента начала предпринимательской деятельности до выхода на уровень развития, предполагающий интеграцию в более крупные единицы бизнеса (количество субъектов МСП в сфере АПК, получивших поддержку, в том числе в результате услуг, оказанных центрами компетенций в сфере сельскохозяйственной кооперации и поддержки фермеров (накопленным итогом)	единиц	Министерство сельского хозяйства Карачаево-Черкесской Республики	0	0	93	129	168	210	0
<b>Основное мероприятие 35 «Региональный проект «Акселерация субъектов малого и среднего предпринимательства»»</b>										
13.1	Увеличение численности работников в расчете на 1 субъекта МСП, получившего комплексную поддержку в сфере АПК (накопленным итогом)	единиц	Министерство сельского хозяйства Карачаево-Черкесской Республики	0	0	91	113	138	168	0
13.2	Количество вовлеченных в сельскохозяйственную потребительскую кооперацию новых членов из числа субъектов МСП в АПК и личных подсобных хозяйств граждан	единиц	Министерство сельского хозяйства Карачаево-Черкесской Республики	0	0	100	300	150	200	0
13.3	Количество субъектов МСП в АПК, получивших комплексную поддержку с момента начала предпринимательской деятельности до выхода на уровень развития, предполагающий интеграцию в более крупные единицы бизнеса (количество субъектов МСП в сфере АПК, получивших поддержку, в том числе в результате услуг, оказанных центрами компетенций в сфере сельскохозяйственной кооперации и поддержки фермеров (накопленным итогом)	единиц	Министерство сельского хозяйства Карачаево-Черкесской Республики	0	0	93	129	168	210	0
13.4	Количество информационно-консультационных и методических услуг Центра компетенций, оказанных по поддержке МСП и организациям в области сельского хозяйства, обратившихся в Центр компетенций	единиц	Министерство экономического развития Карачаево-Черкесской Республики	0	0	200	250	300	300	0

1	2	3	4	5	6	7	8	9	10	11
13.5	Доля КФХ и СПоК, получивших услуги Центра компетенций в общем количестве заявителей на получение услуг Центра компетенций	%	Министерство экономического развития Карачаево-Черкесской Республики	0	0	40	50	50	60	»





Приложение 3 к постановлению  
Правительства Карачаево-Черкесской  
Республики от 22.12.2021 № 106

«Приложение 3  
к государственной программе

**РЕСУРСНОЕ ОБЕСПЕЧЕНИЕ**  
реализации государственной программы

Статус структурного элемента	Наименование государственной программы, подпрограммы государственной программы	Источники финансирования	Объемы бюджетных ассигнований (тыс. рублей)									
			2019 год	2020 год	2021 год	2022 год	2023 год	2024 год	2025 год			
1	2	3	4	5	6	7	8	9	10			
Государственная программа	«Развитие сельского хозяйства Карачаево-Черкесской Республики»	Всего	1418431,9	1346461,6	1350245,4	993862,8	989059,5	2980182,4	3083842,9			
		Республиканский бюджет Карачаево-Черкесской Республики	228266,2	269170,8	311028,9	199311,8	198588,1	290913,8	313351,0			
		Министерство культуры Карачаево-Черкесской Республики	3436,9	3045,5	4406,8	-	-	-	-	-		
		Министерство сельского хозяйства Карачаево-Черкесской Республики	111353,9	142042,4	164965,1	79780,3	79056,6	166834,9	193819,5			
		Министерство строительства и жилищно-коммунального хозяйства Карачаево-Черкесской Республики	-	4578,4	-	-	-	4547,4	-			
		Управление ветеринарии Карачаево-Черкесской Республики	113475,5	119504,5	141657,1	119531,5	119531,5	119531,5	119531,5	119531,5		
		Федеральный бюджет	1190059,7	1066187,7	1034384,6	794365,3	790471,4	2679686,1	2766396,0			
		Министерство культуры Карачаево-Черкесской Республики	65300,2	57863,6	83728,8	-	-	-	-	-		
		Министерство сельского хозяйства Карачаево-Черкесской Республики	1124759,5	921334,7	950655,8	794365,3	790471,4	2593286,1	2766396,0			
		Министерство строительства и жилищно-коммунального хозяйства Карачаево-Черкесской Республики	-	86989,4	-	-	-	86400,0	-	-		
		Местные бюджеты	106,0	516,1	672,2	31,0	-	6725,4	4095,9			

1	2	3	4	5	6	7	8	9	10
		Министерство культуры Карачаево-Черкесской Республики	-	-	220,6	-	-	-	-
		Министерство сельского хозяйства Карачаево-Черкесской Республики	106,0	516,1	451,6	31,0		6725,4	4095,9
		Внебюджетные источники	-	10587,0	4159,7	154,7	-	2857,1	-
		Министерство сельского хозяйства Карачаево-Черкесской Республики	-	10587,0	4159,7	154,7	-	2857,1	-
Подпрограмма	«Обеспечение реализации государственной программы «Развитие сельского хозяйства Карачаево-Черкесской Республики»	Всего	38878,9	42604,4	42512,0	39385,9	39385,9	39385,9	39385,9
		Республиканский бюджет Карачаево-Черкесской Республики	38878,9	42604,4	42512,0	39385,9	39385,9	39385,9	39385,9
		Министерство сельского хозяйства Карачаево-Черкесской Республики	30034,7	32810,7	33913,2	32413,2	32413,2	32413,2	32413,2
		Управление ветеринарии Карачаево-Черкесской Республики	8844,2	9793,7	8598,8	6972,7	6972,7	6972,7	6972,7
		Федеральный бюджет	-	-	-	-	-	-	-
		Местные бюджеты	-	-	-	-	-	-	-
		Внебюджетные источники	-	-	-	-	-	-	-
Основное мероприятие	Содержание аппарата Министерства сельского хозяйства Карачаево-Черкесской Республики	Всего	30034,7	32810,7	33913,2	32413,2	32413,2	32413,2	32413,2
		Республиканский бюджет Карачаево-Черкесской Республики	30034,7	32810,7	33913,2	32413,2	32413,2	32413,2	32413,2
		Министерство сельского хозяйства Карачаево-Черкесской Республики	30034,7	32810,7	33913,2	32413,2	32413,2	32413,2	32413,2
		Федеральный бюджет	-	-	-	-	-	-	-
		Местные бюджеты	-	-	-	-	-	-	-
		Внебюджетные источники	-	-	-	-	-	-	-
Основное мероприятие	Содержание аппарата Управления ветеринарии Карачаево-Черкесской Республики	Всего	8844,2	9793,7	8598,8	6972,7	6972,7	6972,7	6972,7
		Республиканский бюджет Карачаево-Черкесской Республики	8844,2	9793,7	8598,8	6972,7	6972,7	6972,7	6972,7
		Управление ветеринарии Карачаево-Черкесской Республики	8844,2	9793,7	8598,8	6972,7	6972,7	6972,7	6972,7
		Федеральный бюджет	-	-	-	-	-	-	-
		Местные бюджеты	-	-	-	-	-	-	-
		Внебюджетные источники	-	-	-	-	-	-	-



1	2	3	4	5	6	7	8	9	10
Основное мероприятие	Обновление парка сельскохозяйственной техники	Всего	-	-	-	-	-	-	1000,0
		Республиканский бюджет Карачаево-Черкесской Республики	-	-	-	-	-	-	1000,0
		Министерство сельского хозяйства Карачаево-Черкесской Республики	-	-	-	-	-	-	1000,0
		Федеральный бюджет	-	-	-	-	-	-	-
		Местные бюджеты	-	-	-	-	-	-	-
		Внебюджетные источники	-	-	-	-	-	-	-
		Всего	5393,1	-	3968,7	2168,7	2168,7	4000,0	4000,0
Основное мероприятие	Реализация перспективных инновационных проектов в агропромышленном комплексе и развитие производства и товаропродвижения инфраструктуры системы социального питания	Республиканский бюджет Карачаево-Черкесской Республики	5393,1	-	3968,7	2168,7	2168,7	4000,0	4000,0
		Министерство сельского хозяйства Карачаево-Черкесской Республики	5393,1	-	3968,7	2168,7	2168,7	4000,0	4000,0
		Федеральный бюджет	-	-	-	-	-	-	-
		Местные бюджеты	-	-	-	-	-	-	-
		Внебюджетные источники	-	-	-	-	-	-	-
		Всего	345448,4	60909,1	88356,2	-	-	-	-
		Республиканский бюджет Карачаево-Черкесской Республики	17370,8	3045,5	4406,8	-	-	-	-
Подпрограмма 4	«Устойчивое развитие сельских территорий Карачаево-Черкесской Республики»	Министерство культуры Карачаево-Черкесской Республики	3436,9	3045,5	4406,8	-	-	-	-
		Министерство сельского хозяйства Карачаево-Черкесской Республики	13933,9	-	-	-	-	-	-
		Федеральный бюджет	327971,6	57863,6	83728,8	-	-	-	-
		Министерство культуры Карачаево-Черкесской Республики	65300,2	57863,6	83728,8	-	-	-	-
		Министерство сельского хозяйства Карачаево-Черкесской Республики	262671,4	-	-	-	-	-	-
		Местные бюджеты	106,0	-	220,6	-	-	-	-
		Министерство культуры Карачаево-Черкесской Республики	-	-	220,6	-	-	-	-
Подпрограмма 4	«Устойчивое развитие сельских территорий Карачаево-Черкесской Республики»	Министерство сельского хозяйства Карачаево-Черкесской Республики	106,0	-	-	-	-	-	-
		Внебюджетные источники	-	-	-	-	-	-	-
		Всего	-	-	-	-	-	-	-

1	2	3	4	5	6	7	8	9	10
Основное мероприятие	Улучшение жилищных условий граждан, проживающих в сельской местности, в том числе молодых семей и молодых специалистов	<p>Всего</p> <p>Республиканский бюджет Карачаево-Черкесской Республики</p> <p>Министерство сельского хозяйства Карачаево-Черкесской Республики</p> <p>Федеральный бюджет</p> <p>Министерство сельского хозяйства Карачаево-Черкесской Республики</p> <p>Местные бюджеты</p> <p>Внебюджетные источники</p>	<p>134865,3</p> <p>6743,3</p> <p>6743,3</p> <p>128122,0</p> <p>128122,0</p> <p>-</p> <p>-</p>	<p>-</p> <p>-</p> <p>-</p> <p>-</p> <p>-</p> <p>-</p>	<p>-</p> <p>-</p> <p>-</p> <p>-</p> <p>-</p> <p>-</p>	<p>-</p> <p>-</p> <p>-</p> <p>-</p> <p>-</p> <p>-</p>	<p>-</p> <p>-</p> <p>-</p> <p>-</p> <p>-</p> <p>-</p>	<p>-</p> <p>-</p> <p>-</p> <p>-</p> <p>-</p> <p>-</p>	<p>-</p> <p>-</p> <p>-</p> <p>-</p> <p>-</p> <p>-</p>
Основное мероприятие	Комплексное обустройство населенных пунктов, расположенных в сельской местности, объектами социальной, инженерной и инфраструктурными дорогами	<p>Всего</p> <p>Республиканский бюджет Карачаево-Черкесской Республики</p> <p>Министерство сельского хозяйства Карачаево-Черкесской Республики</p> <p>Федеральный бюджет</p> <p>Министерство сельского хозяйства Карачаево-Черкесской Республики</p> <p>Местные бюджеты</p> <p>Министерство сельского хозяйства Карачаево-Черкесской Республики</p> <p>Внебюджетные источники</p>	<p>134970,7</p> <p>6847,7</p> <p>6847,7</p> <p>128033,7</p> <p>128033,7</p> <p>89,3</p> <p>89,3</p> <p>-</p>	<p>-</p> <p>-</p> <p>-</p> <p>-</p> <p>-</p> <p>-</p>	<p>-</p> <p>-</p> <p>-</p> <p>-</p> <p>-</p> <p>-</p>	<p>-</p> <p>-</p> <p>-</p> <p>-</p> <p>-</p> <p>-</p>	<p>-</p> <p>-</p> <p>-</p> <p>-</p> <p>-</p> <p>-</p>	<p>-</p> <p>-</p> <p>-</p> <p>-</p> <p>-</p> <p>-</p>	<p>-</p> <p>-</p> <p>-</p> <p>-</p> <p>-</p> <p>-</p>
Основное мероприятие	Региональный проект «Культурная среда»	<p>Всего</p> <p>Республиканский бюджет Карачаево-Черкесской Республики</p> <p>Министерство культуры Карачаево-Черкесской Республики</p> <p>Федеральный бюджет</p> <p>Министерство культуры Карачаево-Черкесской Республики</p> <p>Местные бюджеты</p> <p>Министерство культуры Карачаево-Черкесской Республики</p> <p>Внебюджетные источники</p>	<p>68737,1</p> <p>3436,9</p> <p>3436,9</p> <p>65300,2</p> <p>65300,2</p> <p>-</p> <p>-</p>	<p>60909,1</p> <p>3045,5</p> <p>3045,5</p> <p>57863,6</p> <p>57863,6</p> <p>-</p> <p>-</p>	<p>88356,2</p> <p>4406,8</p> <p>4406,8</p> <p>83728,8</p> <p>83728,8</p> <p>220,6</p> <p>220,6</p>	<p>-</p> <p>-</p> <p>-</p> <p>-</p> <p>-</p> <p>-</p>	<p>-</p> <p>-</p> <p>-</p> <p>-</p> <p>-</p> <p>-</p>	<p>-</p> <p>-</p> <p>-</p> <p>-</p> <p>-</p> <p>-</p>	<p>-</p> <p>-</p> <p>-</p> <p>-</p> <p>-</p> <p>-</p>

1	2	3	4	5	6	7	8	9	10
Основное мероприятие	Региональный проект «Развитие системы оказания первичной медицинской помощи»	Всего	3960,5	-	-	-	-	-	-
		Республиканский бюджет Карачаево-Черкесской Республики	197,6	-	-	-	-	-	-
		Министерство сельского хозяйства Карачаево-Черкесской Республики	197,6	-	-	-	-	-	-
		Федеральный бюджет	3753,6	-	-	-	-	-	-
		Министерство сельского хозяйства Карачаево-Черкесской Республики	3753,6	-	-	-	-	-	-
		Местные бюджеты	9,3	-	-	-	-	-	-
		Министерство сельского хозяйства Карачаево-Черкесской Республики	9,3	-	-	-	-	-	-
		Внебюджетные источники	-	-	-	-	-	-	-
		Всего	2914,9	-	-	-	-	-	-
		Республиканский бюджет Карачаево-Черкесской Республики	145,4	-	-	-	-	-	-
		Министерство сельского хозяйства Карачаево-Черкесской Республики	145,4	-	-	-	-	-	-
Основное мероприятие	Региональный проект «Спорт – норма жизни»	Федеральный бюджет	2762,1	-	-	-	-	-	-
		Министерство сельского хозяйства Карачаево-Черкесской Республики	2762,1	-	-	-	-	-	-
		Местные бюджеты	7,4	-	-	-	-	-	-
		Министерство сельского хозяйства Карачаево-Черкесской Республики	7,4	-	-	-	-	-	-
		Внебюджетные источники	-	-	-	-	-	-	-
		Всего	52386,0	48523,8	55625,3	14332,0	30000,0	56315,8	
		Республиканский бюджет Карачаево-Черкесской Республики	2619,3	2537,8	2781,3	860,0	1500,0	2815,8	
		Министерство сельского хозяйства Карачаево-Черкесской Республики	2619,3	2537,8	2781,3	860,0	1500,0	2815,8	
		Федеральный бюджет	49766,7	45986,0	52844,0	13472,0	28500,0	53500,0	
		Министерство сельского хозяйства Карачаево-Черкесской Республики	49766,7	45986,0	52844,0	13472,0	28500,0	53500,0	
		Местные бюджеты	-	-	-	-	-	-	
Внебюджетные источники	-	-	-	-	-	-			
Подпрограмма 5	«Развитие мелиорации земель сельскохозяйственного назначения Карачаево-Черкесской Республики»	Всего	52386,0	48523,8	55625,3	14332,0	30000,0	56315,8	
Республиканский бюджет Карачаево-Черкесской Республики	2619,3	2537,8	2781,3	860,0	1500,0	2815,8			
Министерство сельского хозяйства Карачаево-Черкесской Республики	2619,3	2537,8	2781,3	860,0	1500,0	2815,8			
Федеральный бюджет	49766,7	45986,0	52844,0	13472,0	28500,0	53500,0			
Министерство сельского хозяйства Карачаево-Черкесской Республики	49766,7	45986,0	52844,0	13472,0	28500,0	53500,0			
Местные бюджеты	-	-	-	-	-	-			
Внебюджетные источники	-	-	-	-	-	-			

1	2	3	4	5	6	7	8	9	10		
Основное мероприятие	Компенсация части затрат сельскохозяйственных товаропроизводителей на строительство, реконструкцию и техническое перевооружение мелиоративных систем	Всего	52386,0	48523,8	55625,3	14332,0	-	30000,0	30000,0		
		Республиканский бюджет Карачаево-Черкесской Республики	2619,3	2537,8	2781,3	860,0	-	1500,0	1500,0		
		Министерство сельского хозяйства Карачаево-Черкесской Республики	2619,3	2537,8	2781,3	860,0	-	1500,0	1500,0		
		Федеральный бюджет	49766,7	45986,0	52844,0	13472,0	-	28500,0	28500,0		
		Министерство сельского хозяйства Карачаево-Черкесской Республики	49766,7	45986,0	52844,0	13472,0	-	28500,0	28500,0		
		Местные бюджеты	-	-	-	-	-	-	-	-	
		Внебюджетные источники	-	-	-	-	-	-	-	-	
		Всего	-	-	-	-	-	-	-	26315,8	
		Республиканский бюджет Карачаево-Черкесской Республики	-	-	-	-	-	-	-	1315,8	
		Министерство сельского хозяйства Карачаево-Черкесской Республики	-	-	-	-	-	-	-	1315,8	
		Федеральный бюджет	-	-	-	-	-	-	-	25000,0	
		Министерство сельского хозяйства Карачаево-Черкесской Республики	-	-	-	-	-	-	-	25000,0	
		Подпрограмма 6	«Развитие подотраслей агропромышленного комплекса»	Всего	677979,4	-	-	-	-	-	-
Республиканский бюджет Карачаево-Черкесской Республики	37029,6			-	-	-	-	-	-		
Министерство сельского хозяйства Карачаево-Черкесской Республики	37029,6			-	-	-	-	-	-		
Федеральный бюджет	640949,8			-	-	-	-	-	-		
Министерство сельского хозяйства Карачаево-Черкесской Республики	640949,8			-	-	-	-	-	-		
Местные бюджеты	-			-	-	-	-	-	-		
Внебюджетные источники	-			-	-	-	-	-	-		
Всего	42423,7			-	-	-	-	-	-		
Республиканский бюджет Карачаево-Черкесской Республики	2121,2			-	-	-	-	-	-		
Министерство сельского хозяйства Карачаево-Черкесской Республики	2121,2			-	-	-	-	-	-		
Федеральный бюджет	40302,5			-	-	-	-	-	-		
Основное мероприятие	Поддержание доходности сельскохозяйственных товаропроизводителей в области растениеводства (несвязанная поддержка)			Всего	-	-	-	-	-	-	-
				Республиканский бюджет Карачаево-Черкесской Республики	-	-	-	-	-	-	-
		Министерство сельского хозяйства Карачаево-Черкесской Республики	-	-	-	-	-	-	-		
		Федеральный бюджет	-	-	-	-	-	-	-		
		Министерство сельского хозяйства Карачаево-Черкесской Республики	-	-	-	-	-	-	-		
		Местные бюджеты	-	-	-	-	-	-	-		
		Внебюджетные источники	-	-	-	-	-	-	-		
		Всего	-	-	-	-	-	-	-		
		Республиканский бюджет Карачаево-Черкесской Республики	-	-	-	-	-	-	-		
		Министерство сельского хозяйства Карачаево-Черкесской Республики	-	-	-	-	-	-	-		
		Федеральный бюджет	-	-	-	-	-	-	-		
		Министерство сельского хозяйства Карачаево-Черкесской Республики	-	-	-	-	-	-	-		

1	2	3		5	6	7	8	9	10	
Основное мероприятие	Поддержание доходности сельскохозяйственных товаропроизводителей в области молочного скотоводства (на 1 кг реализованного молока)	Министерство сельского хозяйства Карачаево-Черкесской Республики	40302,5	-	-	-	-	-	-	
		Местные бюджеты	-	-	-	-	-	-	-	
		Внебюджетные источники	-	-	-	-	-	-	-	-
		Всего	27967,9	-	-	-	-	-	-	-
		Республиканский бюджет Карачаево-Черкесской Республики	1398,4	-	-	-	-	-	-	-
		Министерство сельского хозяйства Карачаево-Черкесской Республики	1398,4	-	-	-	-	-	-	-
		Федеральный бюджет	26569,5	-	-	-	-	-	-	-
		Министерство сельского хозяйства Карачаево-Черкесской Республики	26569,5	-	-	-	-	-	-	-
		Местные бюджеты	-	-	-	-	-	-	-	-
		Внебюджетные источники	-	-	-	-	-	-	-	-
Основное мероприятие	Содействие достижению целевых показателей программы в области традиционных подотраслей сельского хозяйства, имеющих существенное значение для региона (Элитное семеноводство и племенное животноводство)	Всего	271452,0	-	-	-	-	-	-	
		Республиканский бюджет Карачаево-Черкесской Республики	13572,6	-	-	-	-	-	-	
		Министерство сельского хозяйства Карачаево-Черкесской Республики	13572,6	-	-	-	-	-	-	-
		Федеральный бюджет	257879,4	-	-	-	-	-	-	-
		Министерство сельского хозяйства Карачаево-Черкесской Республики	257879,4	-	-	-	-	-	-	-
		Местные бюджеты	-	-	-	-	-	-	-	-
		Внебюджетные источники	-	-	-	-	-	-	-	-
		Всего	62472,7	-	-	-	-	-	-	-
		Республиканский бюджет Карачаево-Черкесской Республики	6254,2	-	-	-	-	-	-	-
		Министерство сельского хозяйства Карачаево-Черкесской Республики	6254,2	-	-	-	-	-	-	-
Федеральный бюджет	56218,5	-	-	-	-	-	-	-		
Министерство сельского хозяйства Карачаево-Черкесской Республики	56218,5	-	-	-	-	-	-	-		
Местные бюджеты	-	-	-	-	-	-	-	-		
Внебюджетные источники	-	-	-	-	-	-	-	-		



1	2	3			4	5	6	7	8	9	10
Основное мероприятие	Содействие достижению целевых показателей программы в области животноводства	Всего									
		Республиканский бюджет Карачаево-Черкесской Республики	84736,9	-	-	-	-	-	-	-	-
		Министерство сельского хозяйства Карачаево-Черкесской Республики	4236,9	-	-	-	-	-	-	-	-
		Федеральный бюджет	4236,9	-	-	-	-	-	-	-	-
		Министерство сельского хозяйства Карачаево-Черкесской Республики	80500,0	-	-	-	-	-	-	-	-
		Местные бюджеты	80500,0	-	-	-	-	-	-	-	-
		Внебюджетные источники	-	-	-	-	-	-	-	-	-
		Всего	188926,3	-	-	-	-	-	-	-	-
		Республиканский бюджет Карачаево-Черкесской Республики	9446,3	-	-	-	-	-	-	-	-
		Министерство сельского хозяйства Карачаево-Черкесской Республики	9446,3	-	-	-	-	-	-	-	-
Основное мероприятие	Достижение целевых показателей региональной программы в области развития малых форм хозяйствования на селе	Всего									
		Республиканский бюджет Карачаево-Черкесской Республики	179479,9	-	-	-	-	-	-	-	-
		Министерство сельского хозяйства Карачаево-Черкесской Республики	179479,9	-	-	-	-	-	-	-	-
		Федеральный бюджет	-	-	-	-	-	-	-	-	-
		Местные бюджеты	-	-	-	-	-	-	-	-	-
		Внебюджетные источники	-	-	-	-	-	-	-	-	-
		Всего	15149,8	8590,3	26841,5	9636,8	8096,0	41052,6	196540,3		
		Республиканский бюджет Карачаево-Черкесской Республики	757,5	390,3	15723,6	578,3	485,8	2052,6	11959,5		
		Министерство сельского хозяйства Карачаево-Черкесской Республики	757,5	390,3	15723,6	578,3	485,8	2052,6	11959,5		
		Федеральный бюджет	14392,3	8200,0	11117,9	9058,5	7610,2	39000,0	184580,8		
Министерство сельского хозяйства Карачаево-Черкесской Республики	14392,3	8200,0	11117,9	9058,5	7610,2	39000,0	184580,8				
Подпрограмма 7	«Стимулирование инвестиционной деятельности агропромышленного комплекса»	Местные бюджеты	-	-	-	-	-	-	-	-	-
		Внебюджетные источники	-	-	-	-	-	-	-	-	-
		Всего	15149,8	8590,3	26841,5	9636,8	8096,0	41052,6	196540,3		
		Республиканский бюджет Карачаево-Черкесской Республики	757,5	390,3	15723,6	578,3	485,8	2052,6	11959,5		
		Министерство сельского хозяйства Карачаево-Черкесской Республики	757,5	390,3	15723,6	578,3	485,8	2052,6	11959,5		
		Федеральный бюджет	14392,3	8200,0	11117,9	9058,5	7610,2	39000,0	184580,8		
		Министерство сельского хозяйства Карачаево-Черкесской Республики	14392,3	8200,0	11117,9	9058,5	7610,2	39000,0	184580,8		
		Местные бюджеты	-	-	-	-	-	-	-	-	
		Внебюджетные источники	-	-	-	-	-	-	-	-	
		Всего	15149,8	8590,3	26841,5	9636,8	8096,0	41052,6	196540,3		
Основное мероприятие	Поддержка инвестиционного кредитования в агропромышленном комплексе	Республиканский бюджет Карачаево-Черкесской Республики	757,5	390,3	4123,3	578,3	263,2	168,4			
		Министерство сельского хозяйства Карачаево-Черкесской Республики	757,5	390,3	4123,3	578,3	263,2	168,4			
		Федеральный бюджет	14392,3	8200,0	11117,9	9058,5	7610,2	39000,0			
		Министерство сельского хозяйства Карачаево-Черкесской Республики	14392,3	8200,0	11117,9	9058,5	7610,2	39000,0			
		Местные бюджеты	-	-	-	-	-	-			
		Внебюджетные источники	-	-	-	-	-	-			
		Всего	15149,8	8590,3	26841,5	9636,8	8096,0	41052,6	196540,3		
		Республиканский бюджет Карачаево-Черкесской Республики	757,5	390,3	4123,3	578,3	263,2	168,4			
		Министерство сельского хозяйства Карачаево-Черкесской Республики	757,5	390,3	4123,3	578,3	263,2	168,4			
		Федеральный бюджет	14392,3	8200,0	11117,9	9058,5	7610,2	39000,0			

1	2	3	4	5	6	7	8	9	10
		Министерство сельского хозяйства Карачаево-Черкесской Республики	14392,3	8200,0	11117,9	9058,5	7610,2	5000,0	3200,0
		Местные бюджеты	-	-	-	-	-	-	-
		Внебюджетные источники	-	-	-	-	-	-	-
		Всего	-	-	11600,3	-	-	35789,5	193171,9
		Республиканский бюджет Карачаево- Черкесской Республики	-	-	11600,3	-	-	1789,5	11791,1
		Министерство сельского хозяйства Карачаево-Черкесской Республики	-	-	11600,3	-	-	1789,5	11791,1
		Федеральный бюджет	-	-	-	-	-	34000,0	181380,8
		Министерство сельского хозяйства Карачаево-Черкесской Республики	-	-	-	-	-	34000,0	181380,8
		Местные бюджеты	-	-	-	-	-	-	-
		Внебюджетные источники	-	-	-	-	-	-	-
		Всего	158565,0	62915,6	-	-	-	-	-
		Республиканский бюджет Карачаево- Черкесской Республики	1585,7	629,2	-	-	-	-	-
		Министерство сельского хозяйства Карачаево-Черкесской Республики	1585,7	629,2	-	-	-	-	-
		Федеральный бюджет	156979,3	62286,4	-	-	-	-	-
		Министерство сельского хозяйства Карачаево-Черкесской Республики	156979,3	62286,4	-	-	-	-	-
		Местные бюджеты	-	-	-	-	-	-	-
		Внебюджетные источники	-	-	-	-	-	-	-
		Всего	158565,0	62915,6	-	-	-	-	-
		Республиканский бюджет Карачаево- Черкесской Республики	1585,7	629,2	-	-	-	-	-
		Министерство сельского хозяйства Карачаево-Черкесской Республики	1585,7	629,2	-	-	-	-	-
		Федеральный бюджет	156979,3	62286,4	-	-	-	-	-
		Министерство сельского хозяйства Карачаево-Черкесской Республики	156979,3	62286,4	-	-	-	-	-
		Местные бюджеты	-	-	-	-	-	-	-
		Внебюджетные источники	-	-	-	-	-	-	-
		Всего	158565,0	62915,6	-	-	-	-	-
		Республиканский бюджет Карачаево- Черкесской Республики	1585,7	629,2	-	-	-	-	-
		Министерство сельского хозяйства Карачаево-Черкесской Республики	1585,7	629,2	-	-	-	-	-
		Федеральный бюджет	156979,3	62286,4	-	-	-	-	-
		Министерство сельского хозяйства Карачаево-Черкесской Республики	156979,3	62286,4	-	-	-	-	-
		Местные бюджеты	-	-	-	-	-	-	-
		Внебюджетные источники	-	-	-	-	-	-	-
		Всего	158565,0	62915,6	-	-	-	-	-
		Республиканский бюджет Карачаево- Черкесской Республики	1585,7	629,2	-	-	-	-	-
		Министерство сельского хозяйства Карачаево-Черкесской Республики	1585,7	629,2	-	-	-	-	-
		Федеральный бюджет	156979,3	62286,4	-	-	-	-	-
		Министерство сельского хозяйства Карачаево-Черкесской Республики	156979,3	62286,4	-	-	-	-	-
		Местные бюджеты	-	-	-	-	-	-	-
		Внебюджетные источники	-	-	-	-	-	-	-

1	2	3	4	5	6	7	8	9	10	
Подпрограмма 9	«Экспорт продукции АПК Карачаево-Черкесской Республики»	Всего	-	-	66505,3	-	-	60606,1	-	
		Республиканский бюджет Карачаево-Черкесской Республики	-	-	3325,3	-	-	606,1	-	
		Министерство сельского хозяйства Карачаево-Черкесской Республики	-	-	3325,3	-	-	606,1	-	
		Федеральный бюджет	-	-	63180,0	-	-	60000,0	-	
		Министерство сельского хозяйства Карачаево-Черкесской Республики	-	-	63180,0	-	-	60000,0	-	
		Местные бюджеты	-	-	-	-	-	-	-	
		Внебюджетные источники	-	-	-	-	-	-	-	
		Всего	-	-	66505,3	-	-	-	60606,1	-
		Республиканский бюджет Карачаево-Черкесской Республики	-	-	3325,3	-	-	-	606,1	-
		Министерство сельского хозяйства Карачаево-Черкесской Республики	-	-	3325,3	-	-	-	606,1	-
Федеральный бюджет	-	-	63180,0	-	-	-	60000,0	-		
Министерство сельского хозяйства Карачаево-Черкесской Республики	-	-	63180,0	-	-	-	60000,0	-		
Местные бюджеты	-	-	-	-	-	-	-	-		
Внебюджетные источники	-	-	-	-	-	-	-	-		
Подпрограмма 10	«Ведомственная целевая программа «Развитие садоводства в Карачаево-Черкесской Республике на 2019-2021 годы»	Всего	20000,0	38313,0	40095,0	-	-	-	-	
		Республиканский бюджет Карачаево-Черкесской Республики	20000,0	38313,0	40095,0	-	-	-	-	
		Министерство сельского хозяйства Карачаево-Черкесской Республики	20000,0	38313,0	40095,0	-	-	-	-	
		Федеральный бюджет	-	-	-	-	-	-	-	
		Местные бюджеты	-	-	-	-	-	-	-	
		Внебюджетные источники	-	-	-	-	-	-	-	
		Всего	20000,0	38313,0	40095,0	-	-	-	-	
		Республиканский бюджет Карачаево-Черкесской Республики	20000,0	38313,0	40095,0	-	-	-	-	
		Министерство сельского хозяйства Карачаево-Черкесской Республики	20000,0	38313,0	40095,0	-	-	-	-	
		Федеральный бюджет	-	-	-	-	-	-	-	
Основное мероприятие	Предоставление грантов сельскохозяйственным потребителям, на закладку сада интенсивного типа	Всего	20000,0	38313,0	40095,0	-	-	-	-	
		Республиканский бюджет Карачаево-Черкесской Республики	20000,0	38313,0	40095,0	-	-	-	-	
		Министерство сельского хозяйства Карачаево-Черкесской Республики	20000,0	38313,0	40095,0	-	-	-	-	
		Федеральный бюджет	-	-	-	-	-	-	-	
		Местные бюджеты	-	-	-	-	-	-	-	
		Внебюджетные источники	-	-	-	-	-	-	-	
		Всего	20000,0	38313,0	40095,0	-	-	-	-	
		Республиканский бюджет Карачаево-Черкесской Республики	20000,0	38313,0	40095,0	-	-	-	-	
		Министерство сельского хозяйства Карачаево-Черкесской Республики	20000,0	38313,0	40095,0	-	-	-	-	
		Федеральный бюджет	-	-	-	-	-	-	-	
Местные бюджеты	-	-	-	-	-	-	-			
Внебюджетные источники	-	-	-	-	-	-	-			


1	2	3	4	5	6	7	8	9	10	
Подпрограмма 11	«Развитие свеклосахарного производства в Карачаево-Черкесской Республике»	3	-	Всего	25000,0	25000,0	-	-	-	-
				Республиканский бюджет Карачаево-Черкесской Республики	25000,0	25000,0	-	-	-	-
				Министерство сельского хозяйства Карачаево-Черкесской Республики	25000,0	25000,0	-	-	-	-
				Федеральный бюджет	-	-	-	-	-	-
				Местные бюджеты	-	-	-	-	-	-
				Внебюджетные источники	-	-	-	-	-	-
				Всего	25000,0	25000,0	-	-	-	-
				Республиканский бюджет Карачаево-Черкесской Республики	25000,0	25000,0	-	-	-	-
				Министерство сельского хозяйства Карачаево-Черкесской Республики	25000,0	25000,0	-	-	-	-
				Федеральный бюджет	-	-	-	-	-	-
Местные бюджеты	-	-	-	-	-	-				
Внебюджетные источники	-	-	-	-	-	-				
Основное мероприятие	Развитие свеклосахарного производства	3	-	Всего	25000,0	25000,0	-	-	-	-
				Республиканский бюджет Карачаево-Черкесской Республики	25000,0	25000,0	-	-	-	-
				Министерство сельского хозяйства Карачаево-Черкесской Республики	25000,0	25000,0	-	-	-	-
				Федеральный бюджет	-	-	-	-	-	-
				Местные бюджеты	-	-	-	-	-	-
				Внебюджетные источники	-	-	-	-	-	-
				Всего	25000,0	25000,0	-	-	-	-
				Республиканский бюджет Карачаево-Черкесской Республики	25000,0	25000,0	-	-	-	-
				Министерство сельского хозяйства Карачаево-Черкесской Республики	25000,0	25000,0	-	-	-	-
				Федеральный бюджет	-	-	-	-	-	-
Местные бюджеты	-	-	-	-	-	-				
Внебюджетные источники	-	-	-	-	-	-				
Подпрограмма 12	«Развитие отраслей агропромышленного комплекса»	3	-	Всего	640659,4	690164,0	685497,0	687824,2	684773,3	707487,1
				Республиканский бюджет Карачаево-Черкесской Республики	32033,2	36440,2	42459,0	42598,6	40244,2	41608,0
				Министерство сельского хозяйства Карачаево-Черкесской Республики	32033,2	36440,2	42459,0	42598,6	40244,2	41608,0
				Федеральный бюджет	-	-	-	-	-	-
				Министерство сельского хозяйства Карачаево-Черкесской Республики	-	-	-	-	-	-
				Местные бюджеты	-	-	-	-	-	-
				Внебюджетные источники	-	-	-	-	-	-
				Всего	640659,4	690164,0	685497,0	687824,2	684773,3	707487,1
				Республиканский бюджет Карачаево-Черкесской Республики	32033,2	36440,2	42459,0	42598,6	40244,2	41608,0
				Министерство сельского хозяйства Карачаево-Черкесской Республики	32033,2	36440,2	42459,0	42598,6	40244,2	41608,0
Федеральный бюджет	-	-	-	-	-	-				
Министерство сельского хозяйства Карачаево-Черкесской Республики	-	-	-	-	-	-				
Местные бюджеты	-	-	-	-	-	-				
Внебюджетные источники	-	-	-	-	-	-				
Основное мероприятие	Стимулирование развития приоритетных отраслей агропромышленного комплекса и развитие малых форм хозяйствования	3	-	Всего	262785,8	375888,8	380062,3	380062,3	380532,2	402182,2
				Республиканский бюджет Карачаево-Черкесской Республики	13139,4	18794,5	22803,8	22803,8	22704,1	24004,1
				Министерство сельского хозяйства Карачаево-Черкесской Республики	13139,4	18794,5	22803,8	22803,8	22704,1	24004,1
				Федеральный бюджет	-	-	-	-	-	-
				Министерство сельского хозяйства Карачаево-Черкесской Республики	-	-	-	-	-	-
				Местные бюджеты	-	-	-	-	-	-
				Внебюджетные источники	-	-	-	-	-	-
				Всего	262785,8	375888,8	380062,3	380062,3	380532,2	402182,2
				Республиканский бюджет Карачаево-Черкесской Республики	13139,4	18794,5	22803,8	22803,8	22704,1	24004,1
				Министерство сельского хозяйства Карачаево-Черкесской Республики	13139,4	18794,5	22803,8	22803,8	22704,1	24004,1
Федеральный бюджет	-	-	-	-	-	-				
Министерство сельского хозяйства Карачаево-Черкесской Республики	-	-	-	-	-	-				
Местные бюджеты	-	-	-	-	-	-				
Внебюджетные источники	-	-	-	-	-	-				

1	2	3	4	5	6	7	8	9	10	
Основное мероприятие	Поддержка отдельных подотраслей растениеводства и животноводства, а также сельскохозяйственного страхования	Всего	-	377873,6	300637,8	304020,8	306348,0	302341,1	303404,9	
		Республиканский бюджет Карачаево-Черкесской Республики	-	18893,8	15031,9	18241,3	18380,9	15640,1	15703,9	
		Министерство сельского хозяйства Карачаево-Черкесской Республики	-	18893,8	15031,9	18241,3	18380,9	15640,1	15703,9	
		Федеральный бюджет	-	358979,8	285605,9	285779,5	287967,1	286701,0	287701,0	
		Министерство сельского хозяйства Карачаево-Черкесской Республики	-	358979,8	285605,9	285779,5	287967,1	286701,0	287701,0	
		Местные бюджеты	-	-	-	-	-	-	-	-
		Внебюджетные источники	-	-	-	-	-	-	-	-
		Всего	-	-	1413,9	1413,9	1413,9	1413,9	1900,0	1900,0
		Республиканский бюджет Карачаево-Черкесской Республики	-	-	1413,9	1413,9	1413,9	1413,9	1900,0	1900,0
		Министерство сельского хозяйства Карачаево-Черкесской Республики	-	-	1413,9	1413,9	1413,9	1413,9	1900,0	1900,0
Основное мероприятие	Региональная поддержка в области растениеводства	Всего	-	-	1686,3	-	-	-	-	
		Республиканский бюджет Карачаево-Черкесской Республики	-	-	100,0	-	-	-	-	
		Министерство сельского хозяйства Карачаево-Черкесской Республики	-	-	100,0	-	-	-	-	
		Федеральный бюджет	-	-	1586,3	-	-	-	-	
		Министерство сельского хозяйства Карачаево-Черкесской Республики	-	-	1586,3	-	-	-	-	
		Местные бюджеты	-	-	-	-	-	-	-	
		Внебюджетные источники	-	-	-	-	-	-	-	
		Всего	-	-	1000,0	-	-	-	-	
		Республиканский бюджет Карачаево-Черкесской Республики	-	-	1000,0	-	-	-	-	
		Министерство сельского хозяйства Карачаево-Черкесской Республики	-	-	1000,0	-	-	-	-	
Основное мероприятие	Поддержка производства и реализации зерновых культур	Всего	-	-	-	-	-	-	-	
		Республиканский бюджет Карачаево-Черкесской Республики	-	-	-	-	-	-	-	
		Министерство сельского хозяйства Карачаево-Черкесской Республики	-	-	-	-	-	-	-	
		Федеральный бюджет	-	-	-	-	-	-	-	
		Министерство сельского хозяйства Карачаево-Черкесской Республики	-	-	-	-	-	-	-	
		Местные бюджеты	-	-	-	-	-	-	-	
		Внебюджетные источники	-	-	-	-	-	-	-	
		Всего	-	-	-	-	-	-	-	
		Республиканский бюджет Карачаево-Черкесской Республики	-	-	-	-	-	-	-	
		Министерство сельского хозяйства Карачаево-Черкесской Республики	-	-	-	-	-	-	-	

1	2	3	4	5	6	7	8	9	10
		Внебюджетные источники	-	-	-	-	-	-	-
Основное мероприятие	Поддержка производства и реализации подсолнечного масла и сахара белого	Всего	-	-	9537,3	-	-	-	-
		Республиканский бюджет Карачаево-Черкесской Республики	-	-	100,0	-	-	-	-
		Министерство сельского хозяйства Карачаево-Черкесской Республики	-	-	100,0	-	-	-	-
		Федеральный бюджет	-	-	9437,3	-	-	-	-
		Министерство сельского хозяйства Карачаево-Черкесской Республики	-	-	9437,3	-	-	-	-
		Местные бюджеты	-	-	-	-	-	-	-
		Внебюджетные источники	-	-	-	-	-	-	-
Основное мероприятие	Поддержка производства, осуществляющим разведение и (или) содержание молочного крупного рогатого скота	Всего	-	-	-	-	-	-	-
		Республиканский бюджет Карачаево-Черкесской Республики	-	-	-	-	-	-	-
		Федеральный бюджет	-	-	-	-	-	-	-
		Местные бюджеты	-	-	-	-	-	-	-
		Внебюджетные источники	-	-	-	-	-	-	-
Основное мероприятие	Стимулирование развития виноградарства и виноделия	Всего	-	-	-	-	-	-	-
		Республиканский бюджет Карачаево-Черкесской Республики	-	-	-	-	-	-	-
		Федеральный бюджет	-	-	-	-	-	-	-
		Местные бюджеты	-	-	-	-	-	-	-
		Внебюджетные источники	-	-	-	-	-	-	-
Подпрограмма 13	«Комплексное развитие сельских территорий»	Всего	-	309235,2	57415,2	7705,5	5260,4	1774179,8	1964555,0
		Республиканский бюджет Карачаево-Черкесской Республики	-	14906,6	530,7	75,3	52,6	88229,9	98023,0
		Министерство сельского хозяйства Карачаево-Черкесской Республики	-	10328,2	530,7	75,3	52,6	83682,5	98023,0
		Министерство строительства и жилищно-коммунального хозяйства Карачаево-Черкесской Республики	-	4578,4	-	-	-	4547,4	-
		Федеральный бюджет	-	283225,5	52273,2	7444,5	5207,8	1676367,4	1862436,1
		Министерство сельского хозяйства Карачаево-Черкесской Республики	-	196236,1	52273,2	7444,5	5207,8	1589967,4	1862436,1

1	2	3	4	5	6	7	8	9	10
		Министерство строительства и жилищно-коммунального хозяйства Карачаево-Черкесской Республики	-	86989,4	-	-	-	86400,0	-
		Местные бюджеты	-	516,1	451,6	31,0		6725,4	4095,9
		Министерство сельского хозяйства Карачаево-Черкесской Республики	-	516,1	451,6	31,0		6725,4	4095,9
		Внебюджетные источники	-	10587,0	4159,7	154,7	-	2857,1	-
		Министерство сельского хозяйства Карачаево-Черкесской Республики	-	10587,0	4159,7	154,7	-	2857,1	-
		Всего	-	3310,8	12257,9	4608,8	5260,4	126315,8	322105,3
	Создание условий для обеспечения доступным и комфортным жильем сельского населения	Республиканский бюджет Карачаево-Черкесской Республики	-	165,6	122,6	46,1	52,6	6315,8	16105,3
		Министерство сельского хозяйства Карачаево-Черкесской Республики	-	165,6	122,6	46,1	52,6	6315,8	16105,3
		Федеральный бюджет	-	3145,2	12135,3	4562,7	5207,8	120000,0	306000,0
		Министерство сельского хозяйства Карачаево-Черкесской Республики	-	3145,2	12135,3	4562,7	5207,8	120000,0	306000,0
		Местные бюджеты	-	-	-	-	-	-	-
		Внебюджетные источники	-	-	-	-	-	-	-
		Всего	-	91567,8	-	-	-	90947,4	-
Основное мероприятие	Развитие транспортной инфраструктуры на сельских территориях	Республиканский бюджет Карачаево-Черкесской Республики	-	4578,4	-	-	-	4547,4	-
		Министерство строительства и жилищно-коммунального хозяйства Карачаево-Черкесской Республики	-	4578,4	-	-	-	4547,4	-
		Федеральный бюджет	-	86989,4	-	-	-	86400,0	-
		Министерство строительства и жилищно-коммунального хозяйства Карачаево-Черкесской Республики	-	86989,4	-	-	-	86400,0	-
		Местные бюджеты	-	-	-	-	-	-	-
		Внебюджетные источники	-	-	-	-	-	-	-
		Всего	-	214356,6	45157,3	3096,7	-	1556916,6	1642449,7
Основное мероприятие	Создание и развитие инфраструктуры на сельских территориях	Республиканский бюджет Карачаево-Черкесской Республики	-	10162,6	408,1	29,2	-	77366,7	81917,7
		Министерство сельского хозяйства Карачаево-Черкесской Республики	-	10162,6	408,1	29,2	-	77366,7	81917,7

1	2	3	4	5	6	7	8	9	10	
		Федеральный бюджет	-	193090,9	40137,9	2881,8	-	1469967,4	1556436,1	
		Министерство сельского хозяйства Карачаево-Черкесской Республики	-	193090,9	40137,9	2881,8	-	1469967,4	1556436,1	
		Местные бюджеты	-	516,1	451,6	31,0	-	6725,4	4095,9	
		Министерство сельского хозяйства Карачаево-Черкесской Республики	-	516,1	451,6	31,0	-	6725,4	4095,9	
		Внебюджетные источники	-	10587,0	4159,7	154,7	-	2857,1	-	
		Министерство сельского хозяйства Карачаево-Черкесской Республики	-	10587,0	4159,7	154,7	-	2857,1	-	
		Всего	-	-	118704,0	122578,1	133765,5	233625,9	-	
	Подпрограмма 14 «Акселерация субъектов малого и среднего пред- принимательства»	Республиканский бюджет Карачаево- Черкесской Республики	-	-	1187,1	1225,8	1337,7	2336,3	-	
		Министерство сельского хозяйства Карачаево-Черкесской Республики	-	-	1187,1	1225,8	1337,7	2336,3	-	
		Федеральный бюджет	-	-	117516,9	121352,3	132427,8	231289,6	-	
		Министерство сельского хозяйства Карачаево-Черкесской Республики	-	-	117516,9	121352,3	132427,8	231289,6	-	
		Местные бюджеты	-	-	-	-	-	-	-	
		Внебюджетные источники	-	-	-	-	-	-	-	
		Всего	-	-	118704,0	122578,1	133765,5	233625,9	-	
		Республиканский бюджет Карачаево- Черкесской Республики	-	-	-	1187,1	1225,8	1337,7	2336,3	-
		Министерство сельского хозяйства Карачаево-Черкесской Республики	-	-	-	1187,1	1225,8	1337,7	2336,3	-
		Федеральный бюджет	-	-	-	117516,9	121352,3	132427,8	231289,6	-
	Министерство сельского хозяйства Карачаево-Черкесской Республики	-	-	-	117516,9	121352,3	132427,8	231289,6	-	
	Местные бюджеты	-	-	-	-	-	-	-	-	
	Внебюджетные источники	-	-	-	-	-	-	-	-	
	Всего	-	-	-	118704,0	122578,1	133765,5	233625,9	-	
	Основное меро- приятие Региональный проект «Акселерация субъектов малого и среднего пред- принимательства»	Республиканский бюджет Карачаево- Черкесской Республики	-	-	1187,1	1225,8	1337,7	2336,3	-	
		Министерство сельского хозяйства Карачаево-Черкесской Республики	-	-	1187,1	1225,8	1337,7	2336,3	-	
		Федеральный бюджет	-	-	-	117516,9	121352,3	132427,8	231289,6	-
		Министерство сельского хозяйства Карачаево-Черкесской Республики	-	-	-	117516,9	121352,3	132427,8	231289,6	-
		Местные бюджеты	-	-	-	-	-	-	-	-
		Внебюджетные источники	-	-	-	-	-	-	-	-
		Всего	-	-	-	118704,0	122578,1	133765,5	233625,9	-
		Республиканский бюджет Карачаево- Черкесской Республики	-	-	-	1187,1	1225,8	1337,7	2336,3	-
		Министерство сельского хозяйства Карачаево-Черкесской Республики	-	-	-	1187,1	1225,8	1337,7	2336,3	-
		Федеральный бюджет	-	-	-	117516,9	121352,3	132427,8	231289,6	-
	Министерство сельского хозяйства Карачаево-Черкесской Республики	-	-	-	117516,9	121352,3	132427,8	231289,6	-	
	Местные бюджеты	-	-	-	-	-	-	-	-	
	Внебюджетные источники	-	-	-	-	-	-	-	-	
	Всего	-	-	-	118704,0	122578,1	133765,5	233625,9	-	





Приложение 4 к постановлению  
Правительства Карачаево-Черкесской  
Республики от 22.12.2021 № 106

«Приложение 4  
к государственной программе

**П Л А Н**

мероприятий по реализации государственной программы  
Наименование государственной программы - «Развитие сельского хозяйства Карачаево-Черкесской Республики»

Ответственный исполнитель - Министерство сельского хозяйства Карачаево-Черкесской Республики

№ п/п	Статус программы	Наименование государственной программы, подпрограммы, основного мероприятия, мероприятия, проекта, контингентного события	Ответственный исполнитель (ФИО, должность)	Источник финансирования	Код бюджетной классификации					Объем расходов, тыс. рублей			Ответственный исполнитель, участник	наименование	единица измерения	Целевые показатели основного мероприятия/показатели непосредственного результата реализации мероприятия		
					ГРБС	Рз	Пр	ЦСР	ВР	2021 год	2022 год	2023 год				2021 год	2022 год	2023 год
1	2	3	4	5	6	7	8	9	10	11	12	13	14	15	16	17	18	19
	Государственная программа	«Развитие сельского хозяйства Карачаево-Черкесской Республики»	Боташев А.А., Министр сельского хозяйства Карачаево-Черкесской Республики	Всего						1350245,4	993862,8	989059,5	Министерство сельского хозяйства Карачаево-Черкесской Республики	Индекс производства продукции в хозяйствах всех категорий (в сопоставимых ценах)	%	101,700	101,500	101,900
				Республиканский бюджет Карачаево-Черкесской Республики (далее - РБ)						311028,9	199311,8	198588,1		Индекс производства продукции животноводства в хозяйствах всех категорий (в сопоставимых ценах) к предыдущему году	%	101,600	101,100	101,700
				Федеральный бюджет (далее - ФБ)						1034384,6	794365,3	790471,4		Индекс производства продукции растениеводства в хозяйствах всех категорий (в сопоставимых ценах) к предыдущему году	%	101,900	101,900	102,200

1	2	3	4	5	6	7	8	9	10	11	12	13	14	15	16	17	18	19
				Местные бюджеты (далее - МБ)						672,2	31,0	0,0		Индекс производства напитков (в сопоставимых ценах) к предыдущему году	%	100,900	100,900	101,100
				Внебюджетные источники (далее ВИ)						4159,7	154,7	0,0		Индекс производства пищевых продуктов (в сопоставимых ценах)	%	101,100	101,400	101,700
														Индекс производительности труда к предыдущему году	%	105,000	104,000	105,000
														Доля сельского населения в общей численности населения Карачаево-Черкесской Республики	%	57,040	57,040	57,100
														Соотношение среднемесячных располагаемых ресурсов сельского и городского домохозяйств	%	81,570	81,580	81,600
														Доля площади жилищного фонда в сельских населенных пунктах, обеспеченного всеми видами благоустройства в общей площади жилищного фонда в сельских населенных пунктах	%	36,1	36,1	36,2
														Количество высокопроизводительных рабочих мест	ед.	209,000	210,000	217,000
														Рентабельность сельскохозяйственных организаций (с учетом субсидий)	%	15,400	15,600	15,800
1	Подпрограмма 1	«Обеспечение реализации государственной программы «Развитие сельского хозяйства Карачаево-Черкесской Республики»	Боташев А.А. - Министр сельского хозяйства Карачаево-Черкесской Республики; Лисовиченко В.А. - начальник Управления ветеринарии Карачаево-Черкесской Республики	Всего					42512,0	39385,9	39385,9	39385,9	Министерство сельского хозяйства Карачаево-Черкесской Республики	Сохранение существующего уровня участия Карачаево-Черкесской Республики в реализации Государственной программы (наличие региональной программы развития сельского хозяйства)	%	100,000	100,000	100,000

1	2	3	4	5	6	7	8	9	10	11	12	13	14	15	16	17	18	19
1.1	Основное мероприятие	Содержание аппарата Министерства сельского хозяйства Карачаево-Черкесской Республики	Бургануддинова А.М., начальник отдела бухгалтерского учета и отчетности; Биджиева Л.О., зам. начальника отдела юридической и кадровой работы	РБ ФБ МБ ВИ Всего РБ ФБ МБ ВИ						42512,0 0,0 0,0 0,0 33913,2 33913,2 0,0 0,0 0,0	39385,9 0,0 0,0 0,0 32413,2 32413,2 0,0 0,0 0,0	39385,9 0,0 0,0 0,0 32413,2 32413,2 0,0 0,0 0,0	Министерство сельского хозяйства Карачаево-Черкесской Республики	Сохранение существующего уровня участия Карачаево-Черкесской Республики в реализации государственной программы (наличие региональной программы развития сельского хозяйства и регулирования рынков сырья и продовольствия)	%	100,000	100,000	100,000
1.1.1	Мероприятие	Совершенствование обеспечения реализации Программы	Бургануддинова А.М. начальник отдела бухгалтерского учета и отчетности; Биджиева Л.О. зам. начальника отдела юридической и кадровой работы	Всего РБ ФБ МБ ВИ						33913,2 955,1 167,8 3523,4 423,5 0,0 5,0 22149,3 6689,1 0,0 0,0 0,0	32413,2 789,2 167,8 2189,3 423,5 0,0 5,0 22149,3 6689,1 0,0 0,0 0,0	32413,2 789,2 167,8 2189,3 423,5 0,0 5,0 22149,3 6689,1 0,0 0,0 0,0	Министерство сельского хозяйства Карачаево-Черкесской Республики	Подготовка отчетов по обеспечению осуществления функции Укомплектованность должностей государственной службы	ед. %	75,000 100,000	76,000 100,000	76,000 100,000
1.2	Основное мероприятие	Содержание аппарата Управления ветеринарии Карачаево-Черкесской Республики	Лисовиченко В.А., начальник Управления ветеринарии КЧР	Всего РБ ФБ МБ ВИ						8598,8 8598,8 0,0 0,0 0,0	6972,7 6972,7 0,0 0,0 0,0	6972,7 6972,7 0,0 0,0 0,0	Управление ветеринарии Карачаево-Черкесской Республики	Сохранение существующего уровня участия Карачаево-Черкесской Республики в реализации государственной программы (наличие региональной программы развития сельского хозяйства и регулирования рынков сырья и продовольствия)	%	100,000	100,000	100,000







1	2	3	4	5	6	7	8	9	10	11	12	13	14	15	16	17	18	19
3.1.2	Мероприятие	Приобретение сельскохозяйственной техники для зерноуборочных работ	Бирабасов Р.А. начальник отдела механизации и земледелия	Всего						0,0	0,0	0,0	Министерство сельского хозяйства Карачаево-Черкесской Республики	Количество приобретенных сельскохозяйственных производств республики зерноуборочных комбайнов	шт	4,000	4,000	4,000
				РБ						0,0	0,0	0,0		Коэффициент обновления зерноуборочных комбайнов в сельскохозяйственных организациях	%	4,800	4,900	5,000
				ФБ						0,0	0,0	0,0						
				МБ						0,0	0,0	0,0						
				ВИ						0,0	0,0	0,0						
3.2	Основное мероприятие	Реализация перспективных инновационных проектов в агропромышленном комплексе и развитие производства и товаропродвижения инфраструктуры системы социального питания	Боташев А.А., Министр сельского хозяйства Карачаево-Черкесской Республики	Всего						3968,7	2168,7	2168,7	Министерство сельского хозяйства Карачаево-Черкесской Республики	Количество выставочно-ярмарочных мероприятий с участием сельскохозяйственных товаропроизводителей республики	кол. мероприятий	2,000	3,000	3,000
				РБ						3968,7	2168,7	2168,7						
				ФБ						0,0	0,0	0,0						
				МБ						0,0	0,0	0,0						
				ВИ						0,0	0,0	0,0						
3.2.1	Мероприятие	Проведение сельскохозяйственной выставки и иных мероприятий	Самсонова Ю.А., заместитель Министра	Всего						3968,7	2168,7	2168,7	Министерство сельского хозяйства Карачаево-Черкесской Республики	Количество выставочно-ярмарочных мероприятий с участием сельскохозяйственных товаропроизводителей республики	кол. мероприятий	2,000	3,000	3,000
				РБ	812	04	05	1530285230	244	3968,7	2168,7	2168,7		Объем реализованной на ярмарках, выставках сельскохозяйственной продукции	млн. рублей	9,500	9,800	10,200
				ФБ						0,0	0,0	0,0						
				МБ						0,0	0,0	0,0						
				ВИ						0,0	0,0	0,0						
	Контрольное событие	Проведение сельскохозяйственной выставки и иных мероприятий		Всего												31.12.2021	31.12.2022	31.12.2023
4	Подпрограмма 4	«Устойчивое развитие сельских территорий Карачаево-Черкесской Республики»	Боташев А.А. - Министр сельского хозяйства Карачаево-Черкесской Республики; Агирбов З.З., Министр культуры Карачаево-Черкесской Республики	Всего						88356,2	0,0	0,0	Министерство сельского хозяйства Карачаево-Черкесской Республики	Построены и (или) реконструированы культурно-досуговые учреждения в сельской местности	ед.	8,000		
				РБ						4406,8	0,0	0,0						
				ФБ						83728,8	0,0	0,0						
				МБ						220,6	0,0	0,0						
				ВИ						0,0	0,0	0,0						

1	2	3	4	5	6	7	8	9	10	11	12	13	14	15	16	17	18	19
4.1	Основное мероприятие	Улучшение жилищных условий граждан, проживающих в сельской местности, в том числе молодых семей и молодых специалистов	Хамхоев Х.И., начальник отдела инвестиционных проектов, развития сельских территорий и малых форм хозяйствования	Всего РБ ФБ МБ ВИ						0,0 0,0 0,0 0,0 0,0	0,0 0,0 0,0 0,0 0,0	0,0 0,0 0,0 0,0 0,0	Министерство сельского хозяйства Карачаево-Черкесской Республики					
4.2	Основное мероприятие	Комплексное обустройство населенных пунктов, расположенных в сельской местности, объектами социальной, инженерной инфраструктуры и автомобильными дорогами	Хамхоев Х.И., начальник отдела инвестиционных проектов, развития сельских территорий и малых форм хозяйствования	Всего РБ ФБ МБ ВИ						0,0 0,0 0,0 0,0 0,0	0,0 0,0 0,0 0,0 0,0	0,0 0,0 0,0 0,0 0,0	Министерство сельского хозяйства Карачаево-Черкесской Республики					
4.3	Основное мероприятие	Региональный проект «Культурная среда»	Узленов В.А., начальник отдела инвестиционных проектов, развития сельских территорий и малых форм хозяйствования	Всего РБ ФБ МБ ВИ						88356,2 4406,8 83728,8 220,6 0,0	0,0 0,0 0,0 0,0 0,0	0,0 0,0 0,0 0,0 0,0	Министерство культуры Карачаево-Черкесской Республики	Построены и (или) реконструированы культурно-досуговые учреждения в сельской местности	ед.	8,000		
4.3.1	Мероприятие	Развитие культурно-досуговой деятельности в сельской местности	Узленов В.А., начальник отдела инвестиционных проектов, развития сельских территорий и малых форм хозяйствования	Всего РБ ФБ МБ ВИ						88356,2 4406,8 83728,8 220,6 0,0	0,0 0,0 0,0 0,0 0,0	0,0 0,0 0,0 0,0 0,0	Министерство культуры Карачаево-Черкесской Республики	Количество посещений культурно-досуговых учреждений	%	105,000	107,000	110,000
	Контрольное событие	Государственная поддержка отрасли культуры			807	08	01	154A155670	522	4406,8	0,0	0,0			да - /нет - 0	1,000		
					807	08	01	154A155670	522	83728,8	0,0	0,0			ед.	8,000		
					807	08	01	0000000000	522	220,6	0,0	0,0						
										0,0	0,0	0,0				31.12.2021		
4.4	Основное мероприятие	Региональный проект «Развитие системы оказания первичной медико-санитарной помощи»	Хамхоев Х.И., начальник отдела инвестиционных проектов, развития сельских территорий и малых форм хозяйствования	Всего РБ ФБ МБ ВИ						0,0 0,0 0,0 0,0 0,0	0,0 0,0 0,0 0,0 0,0	0,0 0,0 0,0 0,0 0,0	Министерство сельского хозяйства Карачаево-Черкесской Республики					
4.5	Основное мероприятие	Региональный проект «Спорт – норма жизни»	Хамхоев Х.И., начальник отдела инвестиционных проектов, развития сельских территорий и малых форм хозяйствования	Всего РБ ФБ МБ ВИ						0,0 0,0 0,0 0,0 0,0	0,0 0,0 0,0 0,0 0,0	0,0 0,0 0,0 0,0 0,0	Министерство сельского хозяйства Карачаево-Черкесской Республики					



1	2	3	4	5	6	7	8	9	10	11	12	13	14	15	16	17	18	19
5	Подпрограмма 5	«Развитие мелиорации земель сельскохозяйственного назначения Карачаево-Черкесской Республики»	Боташев А.А. - Министр сельского хозяйства Карачаево-Черкесской Республики	Всего						55625.3	14332.0	0.0	Министерство сельского хозяйства Карачаево-Черкесской Республики	Ввод в эксплуатацию мелиорируемых земель за счет реконструкции, технического перевооружения и строительства новых мелиоративных систем, включая мелиоративные системы общего и индивидуального пользования	тыс. га	2,500	2,999	2,096
				РБ						2781.3	860.0	0.0		Площадь пашни, на которой реализованы мероприятия в области известкования кислых почв	тыс. га		0,320	0,350
				ФБ						52844.0	13472.0	0.0						
				МБ						0.0	0.0	0.0						
				ВИ						0.0	0.0	0.0						
5.1	Основное мероприятие	Компенсация части затрат сельскохозяйственных товаропроизводителей на строительство, реконструкцию и техническое перевооружение мелиоративных систем	Бырабасов Р.А., начальник отдела механизации и земледелия	Всего						55625.3	14332.0	0.0	Министерство сельского хозяйства Карачаево-Черкесской Республики	Ввод в эксплуатацию мелиорируемых земель за счет реконструкции, технического перевооружения и строительства новых мелиоративных систем, включая мелиоративные системы общего и индивидуального пользования	тыс. га	2,500	2,999	2,096
				РБ						2781.3	860.0	0.0						
				ФБ						52844.0	13472.0	0.0						
				МБ						0.0	0.0	0.0						
				ВИ						0.0	0.0	0.0						
5.1.1	Мероприятие	Возмещение части фактически осуществленных расходов сельскохозяйственных товаропроизводителей в области мелиорации земель сельскохозяйственного назначения	Бырабасов Р.А., начальник отдела механизации и земледелия	Всего						55625.3	14332.0	0.0	Министерство сельского хозяйства Карачаево-Черкесской Республики	Ввод в эксплуатацию мелиорируемых земель за счет реконструкции, технического перевооружения и строительства новых мелиоративных систем, включая мелиоративные системы общего и индивидуального пользования	тыс. га	2,500	2,999	2,096
				РБ	812	04	05	1550	1R5680	811	860.0	0.0		Количество сельскохозяйственных товаропроизводителей, получивших субсидию на строительство, реконструкцию и техническое перевооружение мелиоративных систем	ед.	1,000	1,000	2,000
				ФБ	812	04	05	1550	1R5680	811	13472.0	0.0						
				МБ						0.0	0.0	0.0						
				ВИ						0.0	0.0	0.0						

1	2	3	4	5	6	7	8	9	10	11	12	13	14	15	16	17	18	19
5.2	Основное мероприятие	Мероприятия в области известкования кислых почв на пашнях	Бирабасов Р.А., начальник отдела механизации и земледелия	Всего РБ ФБ МБ ВИ						0,0 0,0 0,0 0,0 0,0	0,0 0,0 0,0 0,0 0,0	0,0 0,0 0,0 0,0 0,0	Министерство сельского хозяйства Карачаево-Черкесской Республики	Площадь пашни, на которой реализованы мероприятия в области известкования кислых почв	тыс. га		0,320	0,350
5.2.1	Мероприятие	Известкования кислых почв на пашнях	Бирабасов Р.А., начальник отдела механизации и земледелия	Всего РБ ФБ МБ ВИ	812 812	04 04	05 05	1500000000 1500000000	811 811	0,0 0,0 0,0 0,0 0,0	0,0 0,0 0,0 0,0 0,0	0,0 0,0 0,0 0,0 0,0	Министерство сельского хозяйства Карачаево-Черкесской Республики	Площадь пашни, на которой реализованы мероприятия в области известкования кислых почв	тыс. га			0,350
6	Контрольное событие	Возмещение части затрат сельскохозяйственным товаропроизводителям в области известкования кислых почв на пашнях																
6	Подпрограмма 6	«Развитие подотраслей агропромышленного комплекса»	Боташев А.А. - Министр сельского хозяйства Карачаево-Черкесской Республики	Всего						0,0	0,0	0,0	Министерство сельского хозяйства Карачаево-Черкесской Республики					
7	Подпрограмма 7	«Стимулирование инвестиционной деятельности агропромышленного комплекса»	Боташев А.А. - Министр сельского хозяйства Карачаево-Черкесской Республики	Всего РБ ФБ МБ ВИ						26841.5 15723.6 11117.9 0,0 0,0	9636.8 578.3 9058.5 0,0 0,0	8096.0 485.8 7610.2 0,0 0,0	Министерство сельского хозяйства Карачаево-Черкесской Республики	Объем ссудной задолженности по субсидируемым инвестиционным кредитам (займам), выданным на развитие агропромышленного комплекса	млн. рублей	0,000	129,352	70,000
7.1	Основное мероприятие	Поддержка инвестиционного кредитования в агропромышленном комплексе	Курбанова Р.С., начальник отдела финансирования программ в АПК	Всего РБ ФБ МБ ВИ						15241.2 4123.3 11117.9 0,0 0,0	9636.8 578.3 9058.5 0,0 0,0	8096.0 485.8 7610.2 0,0 0,0	Министерство сельского хозяйства Карачаево-Черкесской Республики	Объем ссудной задолженности по субсидируемым инвестиционным кредитам (займам), выданным на развитие агропромышленного комплекса	млн. рублей	0,000	129,400	70,000

1	2	3	4	5	6	7	8	9	10	11	12	13	14	15	16	17	18	19	
7.1.1	Мероприятия	Возмещение части процентной ставки по инвестиционным кредитам (займам) в агропромышленном комплексе	Курбанова Р.С., начальник отдела финансирования программ в АПК	Всего						15241,2	9636,8	8096,0	Министерство сельского хозяйства Карачаево-Черкесской Республики	Объем ссудной задолженности по субсидируемым инвестиционным кредитам (займам), выданным на развитие агропромышленного комплекса	млн. рублей	154,400	129,400	70,000	
				РБ	812	04	05	15701R4330	811	4123,3	578,3	485,8		Количество субсидируемых кредитов	ед.	4,000	4,000	4,000	
				ФБ	812	04	05	15701R4330	811	11117,9	9058,5	7610,2							
				МБ						0,0	0,0	0,0							
				ВИ						0,0	0,0	0,0							
	Контрольное событие	Возмещение части затрат на уплату процентом по инвестиционным кредитам (займам), полученным в российских кредитных организациях и сельскохозяйственных кредитных потребительских кооперативах														31.12.2021	31.12.2022	31.12.2023	
7.2	Основное мероприятие	Возмещение части прямых посевных затрат на создание и (или) модернизацию объектов агропромышленного комплекса	Хамхоев Х.И., начальник отдела животноводства и племенного дела; Бирабасов Р.А., начальник отдела механизации и земледелия	Всего						11600,3	0,0	0,0	Министерство сельского хозяйства Карачаево-Черкесской Республики	Объем введенных мощностей по хранению плодов и ягод, картофеля и овощей	тыс. тонн	5,000			
				РБ						11600,3	0,0	0,0							
				ФБ						0,0	0,0	0,0							
				МБ						0,0	0,0	0,0							
				ВИ						0,0	0,0	0,0							
7.2.1	Мероприятие	Возмещение части прямых посевных затрат на создание и (или) модернизацию животноводческих комплексов молочно-го направления (молочных ферм)	Хамхоев Х.И., начальник отдела животноводства и племенного дела	Всего						10900,3	0,0	0,0	Министерство сельского хозяйства Карачаево-Черкесской Республики	Объем введенных мощностей животноводческих комплексов молочного направления (молочных ферм)	ското-мест			800,000	
				РБ	812	04	05	15702R4720	811	10900,3	0,0	0,0		Количество введенных в эксплуатацию животноводческих комплексов молочно-го направления (молочных ферм)	ед.			1,000	
				ФБ	812	04	05	15702R4720	811	0,0	0,0	0,0							
				МБ						0,0	0,0	0,0							
				ВИ						0,0	0,0	0,0							
	Мероприятие	Возмещение части прямых посевных затрат на создание и (или) модернизацию Хранилищ	Бирабасов Р.А., начальник отдела механизации и земледелия	Всего						700,0	0,0	0,0		Объем введенных мощностей по хранению плодов и ягод, картофеля и овощей	тыс. тонн	5,000			

1	2	3	4	5	6	7	8	9	10	11	12	13	14	15	16	17	18	19
				РБ	812	04	05	1570200000	811	700,0	0,0	0,0		Колличество введенных в эксплуатацию мощностей по хранению плодов и ягод, картофеля и овощей	ед.	1.000		
				ФБ	812	04	05	1570200000	811	0,0	0,0	0,0						
				МБ						0,0	0,0	0,0						
				ВИ						0,0	0,0	0,0						
7.2.3	Мероприятие	Возмещение части прямых понесенных затрат на создание и (или) модернизация селекционно-семеноводческих центров в растениеводстве	Бирабасов Р.А., начальник отдела механизации и земледелия	Всего						0,0	0,0	0,0						
				РБ						0,0	0,0	0,0						
				ФБ						0,0	0,0	0,0						
				МБ						0,0	0,0	0,0						
				ВИ						0,0	0,0	0,0						
7.2.4	Мероприятие	Возмещение части прямых понесенных затрат на создание и (или) модернизация селекционно-питомнических центров в виноградарстве	Бирабасов Р.А., начальник отдела механизации и земледелия	Всего						0,0	0,0	0,0						
				РБ						0,0	0,0	0,0						
				ФБ						0,0	0,0	0,0						
				МБ						0,0	0,0	0,0						
				ВИ						0,0	0,0	0,0						
7.2.5	Мероприятие	Возмещение части прямых понесенных затрат на создание и модернизация селекционно-генетических центров в птицеводстве (участники Федеральной научнотехнической программы)	Хамхоев Х.И., начальник отдела животноводства и племенного дела	Всего						0,0	0,0	0,0						
				РБ						0,0	0,0	0,0						
				ФБ						0,0	0,0	0,0						
				МБ						0,0	0,0	0,0						
				ВИ						0,0	0,0	0,0						
7.2.6	Мероприятие	Возмещение части прямых понесенных затрат на создание племенных ком-плексов (ферм) мясного направления	Хамхоев Х.И., начальник отдела животноводства и племенного дела	Всего						0,0	0,0	0,0						
				РБ						0,0	0,0	0,0						
				ФБ						0,0	0,0	0,0						
				МБ						0,0	0,0	0,0						
				ВИ						0,0	0,0	0,0						
8	Подпрограмма 8	«Система поддержки фермеров и развитие сельскохозяйственной кооперации»	Боташев А.А. - Министр сельского хозяйства Карачаево-Черкесской Республики, Накохов А.Х. - Министр экономического развития Карачаево-Черкесской Республики	Всего						0,0	0,0	0,0	Министерство сельского хозяйства Карачаево-Черкесской Республики					

1	2	3	4	5	6	7	8	9	10	11	12	13	14	15	16	17	18	19
9	Подпрограмма 9	«Экспорт продукции АПК Карачаево-Черкесской Республики»	Министр сельского хозяйства Карачаево-Черкесской Республики	Всего РБ ФБ МБ ВИ						66505,3 3325,3 63180,0 0,0 0,0	0,0 0,0 0,0 0,0 0,0	0,0 0,0 0,0 0,0 0,0	Министерство сельского хозяйства Карачаево-Черкесской Республики	Ввод в эксплуатацию мелнорируемых земель за счет гидромелиоративных мероприятий	тыс. га 0,446			6,300
9.1	Основное мероприятие	Региональный проект «Экспорт продукции агропромышленного комплекса»	Болатова С.К., начальник отдела пищевой и перерабатывающей промышленности, мониторинга рынка сырья и продовольствия; Бырабасов Р.А., начальник отдела механизации и земледелия	Всего РБ ФБ МБ ВИ						66505,3 3325,3 63180,0 0,0 0,0	0,0 0,0 0,0 0,0 0,0	0,0 0,0 0,0 0,0 0,0	Министерство сельского хозяйства Карачаево-Черкесской Республики	Обеспечено стимулирование ввода в эксплуатацию мелнорируемых земель для выращивания экспортно-ориентированной сельскохозяйственной продукции	тыс. га 0,446			
9.1.1	Мероприятие	Реализация мероприятий в области мелнорируемой сельскохозяйственной земли по назначению	Болатова С.К., начальник отдела пищевой и перерабатывающей промышленности, мониторинга рынка сырья и продовольствия; Бырабасов Р.А., начальник отдела механизации и земледелия	Всего РБ ФБ МБ ВИ	812	04	05	0000000000	811	3325,3 63180,0 0,0 0,0	0,0 0,0 0,0 0,0	0,0 0,0 0,0 0,0	Министерство сельского хозяйства Карачаево-Черкесской Республики	Ввод в эксплуатацию мелнорируемых земель для выращивания экспортно-ориентированной сельскохозяйственной продукции	тыс. га 0,446			
	Контрольное событие	Предоставление субсидий сельхозпроизводителям республики в области мелнорируемой сельскохозяйственной земли по назначению в рамках федерального проекта «Экспорт продукции агропромышленного комплекса»			812	04	05	0000000000	811	63180,0 0,0 0,0	0,0 0,0 0,0	0,0 0,0 0,0		Количество сельхозтоваропроизводителей регионального проекта АПК Карачаево-Черкесской Республики в целях реализации федерального проекта «Экспорт продукции АПК»	кол. 1,000	31.12.2021		

1	2	3	4	5	6	7	8	9	10	11	12	13	14	15	16	17	18	19
10	Подпрограмма 10	«Ведомственная целевая программа «Развитие садоводства в Карачаево-Черкесской Республике на 2019-2021 годы»»	Боташев А.А. - Министр сельского хозяйства Карачаево-Черкесской Республики	Всего РБ ФБ МБ ВИ						40095,0 40095,0 0,0 0,0 0,0	0,0 0,0 0,0 0,0 0,0	0,0 0,0 0,0 0,0 0,0	Министерство сельского хозяйства Карачаево-Черкесской Республики	Общая площадь интенсивных садов Количество плодовой продукции	га тонна	5.000 175.000	175.000 175.000	193.000
10.1	Основное мероприятие	Предоставление грантов сельскохозяйственным потребителям на закладку садов интенсивного типа	Бирабасов Р.А., начальник отдела механизации и земледелия	Всего РБ ФБ МБ ВИ						40095,0 40095,0 0,0 0,0 0,0	0,0 0,0 0,0 0,0 0,0	0,0 0,0 0,0 0,0 0,0	Министерство сельского хозяйства Карачаево-Черкесской Республики	Общая площадь интенсивных садов Количество плодовой продукции	га тонна	5.000 175.000	175.000 175.000	193.000
10.1.1	Мероприятие	Предоставление грантов сельскохозяйственным потребителям на закладку садов интенсивного типа	Бирабасов Р.А., начальник отдела механизации и земледелия	Всего РБ ФБ МБ ВИ						40095,0 40095,0 0,0 0,0 0,0	0,0 0,0 0,0 0,0 0,0	0,0 0,0 0,0 0,0 0,0	Министерство сельского хозяйства Карачаево-Черкесской Республики	Количество посаженных плодовых саженцев Количество полученных лей	шт. ед.	10000,000 50,000		
	Контрольное событие	Предоставление грантов сельскохозяйственным потребителям на закладку садов интенсивного типа														31.12.2021		
11	Подпрограмма 11	«Развитие свеклосахарного производства в Карачаево-Черкесской Республике»	Боташев А.А. - Министр сельского хозяйства Карачаево-Черкесской Республики	Всего РБ ФБ МБ ВИ						25000,0 25000,0 0,0 0,0 0,0	0,0 0,0 0,0 0,0 0,0	0,0 0,0 0,0 0,0 0,0	Министерство сельского хозяйства Карачаево-Черкесской Республики	Размер посевных площадей, занятых сахарной свеклой Валовой сбор сахарной свеклы в сельхозхозяйственных организациях, крестьянских (фермерских) хозяйствах, включая индивидуальных предпринимателей	тыс. га тыс. тонн	6.500 280.000	9.500 400.000	
11.1	Основное мероприятие	Развитие свеклосахарного производства	Бирабасов Р.А., начальник отдела механизации и земледелия	Всего РБ ФБ МБ ВИ						25000,0 25000,0 0,0 0,0 0,0	0,0 0,0 0,0 0,0 0,0	0,0 0,0 0,0 0,0 0,0	Министерство сельского хозяйства Карачаево-Черкесской Республики	Размер посевных площадей, занятых сахарной свеклой Валовой сбор сахарной свеклы в сельхозхозяйственных организациях, крестьянских (фермерских) хозяйствах, включая индивидуальных предпринимателей	тыс. га тыс. тонн	6.500 280.000	9.500 400.000	

1	2	3	4	5	6	7	8	9	10	11	12	13	14	15	16	17	18	19
11.1.1	Мероприятия	Предоставление субсидий сельскохозяйственным товаропроизводителям на поддержку свеклосахарного производства	Бирабасов Р.А., начальник отдела механизации и земледелия	Всего						25000,0	0,0	0,0	Министерство сельского хозяйства Карачаево-Черкесской Республики	Увеличение посевных площадей, занятых сахарной свеклой к предыдущему году	%	25,000	30,000	
				РБ	812	04	05	0000000000	000	25000,0	0,0	0,0	Черкесской Республики	Урожайность сахарной свеклы	ц/га	430,000	440,000	
				ФБ						0,0	0,0	0,0						
				МБ						0,0	0,0	0,0						
				ВИ						0,0	0,0	0,0						
	Контрольное событие	Поддержка свеклосахарного производства														31.12.2021		
12	Подпрограмма 12	«Развитие отраслей агропромышленного комплекса»	Боташев А.А. - Министр сельского хозяйства Карачаево-Черкесской Республики	Всего						690164,0	685497,0	687824,2	Министерство сельского хозяйства Карачаево-Черкесской Республики	Валовой сбор зерновых и зернобобовых культур в сельскохозяйственных организациях, крестьянских (фермерских) хозяйствах, включая индивидуальных предпринимателей	тыс. тонн	422,100	424,200	426,300
				РБ						36440,2	42459,0	42598,6		Валовой сбор масличных культур (за исключением рапса и сон) в сельскохозяйственных организациях, крестьянских (фермерских) хозяйствах, включая индивидуальных предпринимателей	тыс. тонн	14,200	14,400	14,600
				ФБ						653723,8	643038,0	645225,6		Валовой сбор плодов и ягод в сельскохозяйственных организациях, крестьянских (фермерских) хозяйствах, включая индивидуальных предпринимателей	тыс. тонн	11,500	13,000	14,000
				МБ						0,0	0,0	0,0		Прирост объема сельскохозяйственной продукции, реализованной в отчетном году сельскохозяйственными потребителями кооперативами, получившими грантовую поддержку, за последние пять лет (включая отчетный год), по отношению к предыдущему году	%	8,000	8,000	8,000

1	2	3	4	5	6	7	8	9	10	11	12	13	14	15	16	17	18	19
				ВИ						0,0	0,0	0,0		Площадь закладки многолетних насаждений в сельскохозяйственных организациях, крестьянских (фермерских) хозяйствах, включая индивидуальных предпринимателей	тыс. га	0,070	0,070	0,070
														Прирост маточного поголовья овец и коз в сельскохозяйственных организациях, крестьянских (фермерских) хозяйствах, включая индивидуальных предпринимателей	тыс. голов	0,100	0,100	0,100
														Прирост производства молока в сельскохозяйственных организациях, крестьянских (фермерских) хозяйствах, включая индивидуальных предпринимателей за отчетный год по отношению к среднему за 5 лет, предшествующих текущему финансовому году, к объему производства молока	тыс. тонн	5,700	5,100	3,900
														Производство скота и птицы на убой в живом весе в сельскохозяйственных организациях, крестьянских (фермерских) хозяйствах, включая индивидуальных предпринимателей	тыс. тонн	32,400	32,700	33,100
														Доля застрахованного поголовья сельскохозяйственных животных в общем поголовье сельскохозяйственных животных	%	3,600	4,300	5,200



1	2	3	4	5	6	7	8	9	10	11	12	13	14	15	16	17	18	19
														Доля застрахованной посевной (посадочной) площади в общей посевной (посадочной) площади (в условных единицах площади)	%	0,800	0,900	1,000
														Доля площади, засеваемой элитными семенами, в общей площади посевов, занятой семенами сортов растений	%	8,320	8,390	8,460
														Объем произведенной шерсти, полученной от тонкорунных и полутонкорунных пород овец в сельскохозяйственных организациях, крестьянских (фермерских) хозяйствах, включая индивидуальных предпринимателей, реализующих такую продукцию отечественным перерабатывающим организациям	тыс. тонн	0,055	0,060	0,062
														Валовой сбор картофеля в сельскохозяйственных организациях, крестьянских (фермерских) хозяйствах, включая индивидуальных предпринимателей	тыс. тонн	21,200	22,000	22,500
														Валовой сбор овощей открытого грунта в сельскохозяйственных организациях, крестьянских (фермерских) хозяйствах, включая индивидуальных предпринимателей	тыс. тонн	6,000	6,200	6,400
														Производство молока в хозяйствах всех категорий	тыс. тонн	227,000	229,000	232,000

1	2	3	4	5	6	7	8	9	10	11	12	13	14	15	16	17	18	19
														Размер посевных площадей, занятых зерновыми, зернобобовыми, масличными (за исключением рапса и сои) и кормовыми сельскохозяйственными культурами в сельскохозяйственных организациях, крестьянских (фермерских) хозяйствах, включая индивидуальных предпринимателей, в субъекте Российской Федерации	тыс. га	107,000	107,600	108,000
														Производство масла сливочного	тыс. тонн	0,800	0,900	0,900
														Производство сахара белого свекловичного в твердом состоянии	тыс. тонн	10,500	10,800	11,200
														Производство сыров и сырных продуктов	тыс. тонн	0,900	0,900	1,100
														Производство хлебобулочных изделий обогатенных микроэлементами и диетических хлебобулочных изделий	тыс. тонн	0,100	0,100	0,100
														Численность маточного товарного поголовья крупного рогатого скота специализированных мясных пород, за исключением племенных животных, в сельскохозяйственных организациях, крестьянских (фермерских) хозяйствах, включая индивидуальных предпринимателей	тыс. голов	47,600	47,700	47,800
														Численность маточного товарного поголовья овец и коз (в том числе ярки и козочки от года и старше), за исключением племенных животных в сельскохозяйственных организациях,	тыс. голов	945,500	945,600	945,700

1	2	3	4	5	6	7	8	9	10	11	12	13	14	15	16	17	18	19
														крупно- и мелко-крупных хозяйств, включая индивидуальных предпринимателей				
														Площадь виноградных насаждений в плодonoсящем возрасте в сельскохозяйственных организациях, крестьянских (фермерских) хозяйствах, включая индивидуальных предпринимателей	тыс. га		0,001	0,004
														Площадь закладки виноградников в сельскохозяйственных организациях, крестьянских (фермерских) хозяйствах, включая индивидуальных предпринимателей	тыс. га	0,003	0,004	0,004
														Прирост маточного товарного поголовья крупного рогатого скота специализированных мясных пород в сельскохозяйственных организациях, крестьянских (фермерских) хозяйствах и у индивидуальных предпринимателей за отчетный год по отношению к предыдущему году	тыс. голов	1,000	1,100	1,200
														Реализация овец и коз на убой (в живом весе) в сельскохозяйственных организациях, крестьянских (фермерских) хозяйствах, включая индивидуальных предпринимателей, за отчетный год	тыс. тонн	3,500	3,600	3,700

1	2	3	4	5	6	7	8	9	10	11	12	13	14	15	16	17	18	19
														Количество проектов грантополучателей, реализуемых с помощью грантовой поддержки на развитие семейных ферм и гранта «Агропроресс»	ед.	3,000	3,000	3,000
														Прирост объема сельскохозяйственной продукции, произведенной в отчетном году крестьянскими (фермерскими) хозяйствами и индивидуальными предпринимателями, реализующими проекты с помощью грантовой поддержки на развитие семейных ферм и гранта «Агропроресс» за последние 5 лет (включая отчетный год), по отношению к предыдущему году	%	10,000	10,000	10,000
														Количество проектов грантополучателей, реализуемых с помощью грантовой поддержки на развитие материально-технической базы сельскохозяйственных потребительских кооперативов	ед.	2,000	1,000	1,000
														Производство молока в сельскохозяйственных организациях, крестьянских (фермерских) хозяйствах, включая индивидуальных предпринимателей	тыс. тонн	70,410	70,420	70,430
														Численность племенного маточного поголовья сельскохозяйственных животных (в пересчете на условные головы)	тыс. голов	24,700	27,000	27,100

1	2	3	4	5	6	7	8	9	10	11	12	13	14	15	16	17	18	19
														Объем произведенных семян кукурузы	тонна	10000,000	10000,000	10000,000
														Объем реализованных семян кукурузы	тонна	10000,000	10000,000	10000,000
														Валовой сбор овощей в зимних теплицах в сельскохоззяйственных организациях, крестьянских (фермерских) хозяйствах, включая индивидуальных предпринимателей	тыс. тонн	45,100	45,300	45,600
														Удельный вес затрат на приобретение энергоресурсов в структуре затрат на основное производство продукции сельского хозяйства, процентов	%	9,400	9,300	9,200
														Производство скота и птицы на убой (в живом весе) в хозяйствах всех категорий	тыс. тонн	58,700	59,100	59,700
														Площадь угодных работ за многолетними насаждениями (до вступления в товарное плодоношение, но не более 3 лет с момента закладки для садов интенсивного типа) в сельскохоззяйственных организациях, крестьянских (фермерских) хозяйствах и у индивидуальных предпринимателей	тыс. га	0,240	0,170	0,250
12.1	Основное мероприятие	Стимулирование развития приоритетных подотраслей агропромышленного комплекса и развитие малых форм хозяйствования	Бирабасов Р.А., начальник отдела механизации и земледелия; Хамхоев Х.И., начальник отдела животноводства и племенного дела; Узденов В.А., начальник отдела инвестиционных проектов, развития	Всего	375888,8	380062,3	380062,3						Министерство сельского хозяйства Карачаево-Черкесской Республики	Валовой сбор зерновых и зернообобовых культур в сельскохоззяйственных организациях, крестьянских (фермерских) хозяйствах, включая индивидуальных предпринимателей	тыс. тонн	422,100	424,200	426,300

1	2	3	4	5	6	7	8	9	10	11	12	13	14	15	16	17	18	19
			сельских территорий и малых форм хозяйствования: Курбанова Р.С., начальник отдела финансирования программ в АПК											Прирост маточного товарного поголовья овец и коз в сельскохозяйственных организациях, крестьянских (фермерских) хозяйствах, включая индивидуальных предпринимателей за отчетный год по отношению к предыдущему году	тыс. голов	0,100	0,100	0,100
														Валовой сбор масличных культур (за исключением рапса и сон) в сельскохозяйственных организациях, крестьянских (фермерских) хозяйствах, и у индивидуальных предпринимателей	тыс. тонн	14,200	14,400	14,600
														Прирост объема сельскохозяйственной продукции, произведенной в отчетном году грантополучателями, реализующими проекты развития семейных ферм и «Агропрогресс» за последние 5 лет (включая отчетный год), по отношению к предыдущему году	%	10,000	10,000	10,000
														Площадь виноградных насаждений в плодоносящем возрасте в сельскохозяйственных организациях, крестьянских (фермерских) хозяйствах, включая индивидуальных предпринимателей	га		1,200	4,000
														Площадь угодных работ за многолетними насаждениями (до вступления в товарное плодоношение, но не более 3 лет с момента закладки для	тыс. га	0,240	0,170	0,250

1	2	3	4	5	6	7	8	9	10	11	12	13	14	15	16	17	18	19
														садов интенсивного типа) в сельскохозяйственных организациях, крестьянских (фермерских) хозяйствах и у индивидуальных предпринимателей				
														Прирост объема молока сырого крупного рогатого скота, козье-ботанного на пищевую продукцию, за отчетный год по отношению среднему за 5 лет предыдущих отчетному году	тыс. тонн		1,000	1,300
														Количество реализованных проектов развития сельского туризма	ед.		1,000	2,000
				РБ						18794,5	22803,8	22803,8		Площадь закладки многолетних насаждений в сельскохозяйственных организациях, крестьянских (фермерских) хозяйствах, включая индивидуальных предпринимателей	га	70,000	70,000	70,000
				ФБ						357094,3	357258,5	357258,5		Реализация овец и коз на убой (в живом весе) в сельскохозяйственных организациях, крестьянских (фермерских) хозяйствах, включая индивидуальных предпринимателей, за отчетный год	тыс. тонн	3,500	3,600	3,700
				МБ						0,0	0,0	0,0		Прирост производства молока в сельскохозяйственных организациях, крестьянских (фермерских) хозяйствах, включая индивидуальных предпринимателей, за отчетный год по отношению к среднему за 5 лет, предшествую-	тыс. тонн	5,700	5,100	3,900

1	2	3	4	5	6	7	8	9	10	11	12	13	14	15	16	17	18	19
				ВИ						0,0	0,0	0,0		Количество проектов грантополучателей, реализуемых с помощью грантовой поддержки на развитие семейных ферм и гранта «Агропрогресс	ед.	3,000	3,000	3,000
														Количество проектов грантополучателей, реализуемых с помощью грантовой поддержки на развитие материально-технической базы сельскохозяйственных потребительских кооперативов	ед.	2,000	1,000	1,000
														Прирост объема сельскохозяйственной продукции, реализованной в отчетном году сельскохозяйственными потребителями кооперативами, получившими грантовую поддержку, за последние пять лет (включая отчетный год), по отношению к предыдущему году	%	8,000	8,000	8,000
														Площадь закладки виноградунок в сельскохозяйственных организациях, крестьянских (фермерских) хозяйствах, включая индивидуальных предпринимателей	га	3,000	4,000	4,000
														Прирост маточного товарного поголовья крупного рогатого скота специализированных мясных пород в сельскохозяйственных организациях, крестьянских (фер-	тыс. голов	1,000	1,100	1,200



1	2	3	4	5	6	7	8	9	10	11	12	13	14	15	16	17	18	19
12.1.1	Мероприятие	Стимулирование прироста продукции собственного производства в рамках молочного скотоводства	Хамхоев Х.И., начальник отдела животноводства и племенного дела	Всего						21153,8	21378,8	21378,8	Министерство сельского хозяйства Карачаево-Черкесской Республики	Количество полученных государственной поддержки обеспечивших прирост производства молока	ед.	10,000	10,000	10,000
				РБ	812	04	05	15000000000	811	1057,7	1282,7	1282,7		Прирост производства молока в сельских хозяйствах, крестьянских (фермерских) хозяйствах, включая индивидуальных предпринимателей, за отчетный год по отношению к среднему за 5 лет, предшествующих текущему финансовому году, объему производства молока, являющихся получателями государственной поддержки	тыс. тонн	0,020	0,025	0,030
				ФБ	812	04	05	15000000000	811	20096,1	20096,1	20096,1						
				МБ						0,0	0,0	0,0						
				ВИ						0,0	0,0	0,0						
	Контрольное событие	Возмещение части затрат на обеспечение прироста продукции собственного производства в рамках молочного скотоводства														31.12.2021	31.12.2022	
12.1.2	Мероприятие	Стимулирование прироста продукции собственного производства в рамках овецоводства и козоводства	Хамхоев Х.И., начальник отдела животноводства и племенного дела	Всего						33263,2	33617,1	33617,1	Министерство сельского хозяйства Карачаево-Черкесской Республики	Реализация овец и коз на убой (в живом весе) в сельских хозяйствах, крестьянских (фермерских) хозяйствах, включая индивидуальных предпринимателей, получивших государственную поддержку, за отчетный год	тыс. тонн	1,600	1,600	1,600

1	2	3	4	5	6	7	8	9	10	11	12	13	14	15	16	17	18	19
				РБ	812	04	05	000000000000	810	1663,2	2017,1	2017,1		Приrost маточного поголовья овец и коз в сельскохозяйственных организациях.	тыс. голов	0,100	0,100	0,100
				ФБ	812	04	05	000000000000	810	31600,0	31600,0	31600,0						
				МБ						0,0	0,0	0,0						
				ВИ						0,0	0,0	0,0						
12.1.3	Мероприятие	Возмещение части затрат на закладку и (или) уход за многолетними насаждениями	Бирабасов Р.А., начальник отдела механизации и земледелия	Всего						51881,6	52110,5	51987,9		Количество полученных государственной поддержки	ед.	1,000	1,000	1,000
				РБ	812	04	05	000000000000	811	2594,1	3126,6	3119,3		Площадь закладки многолетних насаждений в сельскохозяйственных организациях, крестьянских (фермерских) хозяйствах, включая индивидуальных предпринимателей получивших государственную поддержку	га	250,000	100,000	100,000
				ФБ	812	04	05	000000000000	811	49287,5	48983,9	48868,6		Площадь уходовых работ за многолетними насаждениями (до вступления в товарное плодоношение, но не более 3 лет с момента закладки для садов интенсивного типа) в сельскохозяйственных организациях, крестьянских (фермерских) хозяйствах и у индивидуальных предпринимателей	тыс. га	0,240	0,170	0,250
				МБ						0,0	0,0	0,0						
				ВИ						0,0	0,0	0,0						
	Контрольное событие	Государственная поддержка по закладке и (или) уходу за многолетними насаждениями														31.12.2021	31.12.2022	31.12.2023
12.1.4	Мероприятие	Возмещение части затрат на закладку и (или) уход за виноградниками, включая питомники	Бирабасов Р.А., начальник отдела механизации и земледелия	Всего						750,0	1080,0	1200,0	Министерство сельского хозяйства Карачаево-Черкесской Республики	Количество выплат	ед.	1,000	1,000	1,000

1	2	3	4	5	6	7	8	9	10	11	12	13	14	15	16	17	18	19
					812	04	05	0000000000	811	37,5	64,8	72,0		Площадь закладки виноградарских в сельскохозяйств-ных организациях, крестьянских (фермерских) хозяйствах, включая индивиду-альных предприни-мателей	га	3,000	4,000	4,000
					812	04	05	0000000000	811	712,5	1015,2	1128,0						
										0,0	0,0	0,0						
										0,0	0,0	0,0						
	Контроль-ное событие	Государственная поддержка по заклад-ке и (или) уходу за виноградарскими, включая питомники													31.12.2021	31.12.2022	31.12.2023	
12.1.5	Мероприя-тие	Развитие семейной фермы	Узденев В.А., на-чальник отдела инвестиционных проектов, развития сельских террито-рий и малых форм хозяйствования	Всего					67900,0	69148,9	69148,9	69148,9	Министерст-во сельского хозяйства Карачаево-Черкесской Республики	Количество проектов развития семейных ферм и «Агропрогр-есс», реализуемых с помощью грантовой поддержки	ед.	3,000	3,000	3,000
					812	04	05	0000000000	812	3395,0	4148,9	4148,9		Прирост объема сель-скохозяйственной продукции, произве-денной в отчетном году грантополучате-лями, реализующими проекты развития семейных ферм и «Агропрогресс» за последние 5 лет (включая отчетный год), по отношению к предыдущему году	%	10,000	10,000	10,000
					812	04	05	0000000000	812	64505,0	65000,0	65000,0						
										0,0	0,0	0,0						
										0,0	0,0	0,0						
	Контроль-ное событие	Предоставление гран-тов на развитие се-мейной фермы													31.12.2021	31.12.2022	31.12.2023	
12.1.6	Мероприя-тие	Развитие материаль-но-технической базы сельскохозяйств-ных потребительских кооперативов	Узденев В.А., на-чальник отдела инвестиционных проектов, развития сельских террито-рий и малых форм хозяйствования	Всего					53626,2	74468,1	74468,1	74468,1	Министерст-во сельского хозяйства Карачаево-Черкесской Республики	Прирост объема сель-скохозяйственной продукции, реализо-ванной в отчетном году сельскохозяйст-венными потреби-тельскими кооперати-вами, получившими грантовую поддерж-ку, за последние пять лет (включая отчет-ный год), по отноше-нию к предыдущему году	%	8,000	8,000	8,000

1	2	3	4	5	6	7	8	9	10	11	12	13	14	15	16	17	18	19
				РБ	812	04	05	0000000000	812	2681,3	4468,1	4468,1		Количество проектов развития материально-технической базы сельскохозяйственных потребительских кооперативов	ед.	2,000	1,000	1,000
				ФБ	812	04	05	0000000000	812	50944,9	70000,0	70000,0		сельскохозяйственных потребительских кооперативов, реализуемых с помощью грантовой поддержки				
				МБ						0,0	0,0	0,0						
				ВИ						0,0	0,0	0,0						
12.1.7	Мероприятия	Предоставление грантов на развитие материально-технической базы сельскохозяйственных потребительских кооперативов	Курбанова Р.С., начальник финансирования в АПК	Всего						0,0	0,0	0,0	Министерство сельского хозяйства Карачаево-Черкесской Республики					
				РБ						0,0	0,0	0,0						
				ФБ						0,0	0,0	0,0						
				МБ						0,0	0,0	0,0						
				ВИ						0,0	0,0	0,0						
12.1.8	Мероприятия	Предоставление средств государственной поддержки в виде субсидий по кредитам, полученным малыми формами хозяйствования	Бирабасов Р.А., начальник отдела механизации и земледелия	Всего						26315,8	26595,8	26595,8	Министерство сельского хозяйства Карачаево-Черкесской Республики	Валовой сбор зерновых и зернобобовых культур в сельскохозяйственных организациях, крестьянских (фермерских) хозяйствах и у индивидуальных предпринимателей получивших государственную поддержку	тыс. тонн	133,500	134,800	136,200
				РБ	812	04	05	1500000000	811	1315,8	1595,8	1595,8		Валовой сбор масличных культур (за исключением рапса и соев) в сельскохозяйственных организациях, крестьянских (фермерских) хозяйствах, н у индивидуальных предпринимателей получивших государственную поддержку	тыс. тонн	1,000	1,100	1,200





1	2	3	4	5	6	7	8	9	10	11	12	13	14	15	16	17	18	19
12.1.12	Мероприятия	реализованного и (или) отпущенного на переработку	Узденов В.А., начальник отдела инвестиционных проектов, развития сельских территорий и малых форм хозяйствования	Всего						0,0	0,0	0,0	Министерство сельского хозяйства Карагачево-Черкесской Республики	Количество реализованных проектов развития сельского туризма	ед.		1,000	2,000
		Предоставление грантов сельскохозяйственным товаропроизводителям (за исключением личных подсобных хозяйств) на развитие сельского туризма		РБ						0,0	0,0	0,0	Черкесской Республики	Рост объема доходов от услуг, оказываемых в сфере сельского туризма сельскохоз-зяйственными товаропроизводителями, полученными грантовую поддержку	%		5,000	5,000
				ФБ						0,0	0,0	0,0		Количество туристов, посетивших объекты сельского туризма	человек в год		100,000	250,000
				МБ						0,0	0,0	0,0		сельскохозяйственных товаропроизводителей, получивших грантовую поддержку (нарастающим итогом)				
				ВИ						0,0	0,0	0,0						
	Контрольное событие	Гранты сельскохозяйственным товаропроизводителям (за исключением личных подсобных хозяйств) на развитие сельского туризма															31.12.2022	31.12.2023
12.2	Основное мероприятие	Поддержка отдельных подотраслей растениеводства и животноводства, а также сельскохозяйственно-го страхования	Бирабасов Р.А., начальник отдела механизации и земледелия; Хамхоев Х.И., начальник отдела животноводства и племенного дела; Узденов В.А., начальник отдела инвестиционных проектов, развития сельских территорий и малых форм хозяйствования; Курбанова Р.С., начальник отдела финансирования программ в АПК	Всего						300637,8	304020,8	306348,0	Министерство сельского хозяйства Карагачево-Черкесской Республики	Валовой сбор плодов и ягод в сельскохозяйственных органи-зациях, крестьянских (фермерских) хозяйствах, включая индивидуальных предпринимателей	тыс. тонн	4,400	4,500	4,600

1	2	3	4	5	6	7	8	9	10	11	12	13	14	15	16	17	18	19
														Производство молока в сельскохозяйственных организациях, крестьянских (фермерских) хозяйствах, включая индивидуальных предпринимателей	тыс. тонн	70,410	70,420	70,430
														Размер посевных площадей, занятых зерновыми, зернобобовыми, масличными (за исключением рапса и сои) и кормовыми сельскохозяйственными культурами в сельскохозяйственных организациях, крестьянских (фермерских) хозяйствах, включая индивидуальных предпринимателей, в субъекте Российской Федерации	тыс. га	53,800	54,750	55,730
														Численность маточного товарного поголовья крупного рогатого скота специальных пород, за исключением племенных животных, в сельскохозяйственных организациях, крестьянских (фермерских) хозяйствах, включая индивидуальных предпринимателей	тыс. голов	47,600	47,700	47,800
														Численность маточного товарного поголовья овец и коз (в том числе ярки и козочки от года и старше), за исключением племенных животных в сельскохозяйственных организациях, крестьянских (фермерских) хозяйствах, включая индивидуальных предпринимателей	тыс. голов	945,500	945,600	945,700



1	2	3	4	5	6	7	8	9	10	11	12	13	14	15	16	17	18	19
				РБ						15031,9	18241,3	18380,9		Производство скота и птицы на убой в живом весе в сельскохозяйственных организациях, крестьянских (фермерских) хозяйствах, включая индивидуальных предпринимателей	тыс. тонн	32,400	32,700	33,100
				ФБ						285605,9	285779,5	287967,1		Доля застрахованного поголовья сельскохозяйственных животных в общем поголовье сельскохозяйственных животных	%	3,600	4,300	5,200
				МБ						0,0	0,0	0,0		Доля застрахованной посевной (посадочной) площади в общей посевной (посадочной) площади (в условных единицах площади)	%	0,800	0,900	1,000
				ВИ						0,0	0,0	0,0		Доля площади, засеваемой элитными семенами, в общей площади посевов, занятой семенами сортов растений	%	8,320	8,390	8,460
														Объем произведенной шерсти, полученной и от тонкорунных и полутонкорунных пород овец в сельскохозяйственных организациях, крестьянских (фермерских) хозяйствах, включая индивидуальных предпринимателей, реализующих такую продукцию отечественным перерабатывающим организациям	тыс. тонн	0,055	0,060	0,062
														Валовой сбор картофеля в сельскохозяйственных организациях, крестьянских (фермерских) хозяйствах, включая индивидуальных	тыс. тонн	21,200	22,000	22,500

1	2	3	4	5	6	7	8	9	10	11	12	13	14	15	16	17	18	19
12.2.1	Мероприятие	Проведение комплексных работ по повышению уровня экологической безопасности сельскохозяйственного производства, а также повышение плодородия и качества почв	Бирабасов Р.А., начальник отдела механизации и земледелия	Всего						35828,5	35866,3	38581,0	Министерство сельского хозяйства Карачаево-Черкесской Республики	Валовой сбор овощей открытого грунта в сельскохоззяйственных организациях, крестьянских (фермерских) хозяйствах, включая индивидуальных предпринимателей	тыс. тонн	1,000	1,100	1,200
				РБ	812	04	05	1500000000	811	1791,4	2152,0	2314,9		Размер посевных площадей, занятых зерновыми, зернобобовыми, масличными (за исключением рапса и сои) и кормовыми сельскохоззяйственными культурами, в сельскохоззяйственных организациях, крестьянских (фермерских) хозяйствах, включая индивидуальных предпринимателей, в субъекте Российской Федерации получивших государственную поддержку	тыс. га	53,800	54,750	55,730
				ФБ	812	04	05	1500000000	811	34037,1	33714,3	36266,1		Количество получателей государственной поддержки на проведение комплекса агротехнологических работ, повышение уровня экологической безопасности сельскохозяйственного производства, а также	ед.	100,000	120,000	120,000

1	2	3	4	5	6	7	8	9	10	11	12	13	14	15	16	17	18	19
														повышение плодородия и качества почв				
				МБ						0,0	0,0	0,0		Валовой сбор картофеля в сельскохозяйственных организациях, крестьянских (фермерских) хозяйствах, включая индивидуальных предпринимателей получивших государственную поддержку в текущем году получивших государственную поддержку	тыс. тонн	4,500	4,600	4,700
				ВИ						0,0	0,0	0,0						
12.2.2	Мероприятие	Возмещение части затрат на проведение комплекса агротехнологических работ, повышение уровня экологической безопасности сельскохозяйственного производства, а также на повышение плодородия и качества почв																
				Всего						1052,6	1063,8	1063,8	Министерство сельского хозяйства	Количество полученных	ед.	2,000	2,000	2,000
			Бирабасов Р.А., начальник отдела механизации и земледелия	РБ	812	04	05	1500000000	811	52,6	63,8	63,8	Карачаево-Черкесской Республики	Доля площади, засеваемой элитными семенами, в общей площади посевов, занятой семенами сортов растений по получателям государственной поддержки в отчетном году	%	1,100	1,200	1,300
				ФБ	812	04	05	1500000000	811	1000,0	1000,0	1000,0						
				МБ						0,0	0,0	0,0						
				ВИ						0,0	0,0	0,0						
				Всего						27440,8	27728,9	27873,4		Средне годовая молочная продуктивность на одну корову	кг.	2900,000	3020,000	3050,000
12.2.3	Мероприятие	Возмещение части затрат на поддержку элитного семеноводства																
				Всего						0,0	0,0	0,0	Министерство сельского хозяйства					
			Бирабасов Р.А., начальник отдела механизации и земледелия	РБ						0,0	0,0	0,0	Карачаево-Черкесской Республики					
				ФБ						0,0	0,0	0,0						
				МБ						0,0	0,0	0,0						
				ВИ						0,0	0,0	0,0						
12.2.4	Мероприятие	Повышение продуктивности в молочном скотоводстве																
				Всего						27440,8	27728,9	27873,4						
			Хамхоев Х.И., начальник отдела животноводства и племенного дела	РБ						0,0	0,0	0,0	Министерство сельского хозяйства					
				ФБ						0,0	0,0	0,0	Карачаево-Черкесской Республики					
				МБ						0,0	0,0	0,0						
				ВИ						0,0	0,0	0,0						

1	2	3	4	5	6	7	8	9	10	11	12	13	14	15	16	17	18	19
12.2.5	Мероприятие	Племенное животноводство	Хамхоев Х.И., начальник отдела животноводства и племенного дела	РБ ФБ МБ ВИ	812 812	04 04	05 05	15000000000 15000000000	811 811	1372.0 26068.8	1663.7 26065.2	1672.4 26201.0		Производство молока в сельскохозяйственных организациях, крестьянских (фермерских) хозяйствах, включая индивидуальных предпринимателей получивших государственную поддержку в отчетном году	тыс. тонн	16,000	16,500	17,000
				Всего						82259.5	85106.4	85106.4		Сохранность племенного условного маточного поголовья сельскохозяйственных животных к уровню предыдущего года	%	100,000	100,000	100,000
				РБ	812	04	05	15000000000	811	4113.0	5106.4	5106.4		Численность племенного маточного поголовья сельскохозяйственных животных (в пересчете на условные головы)	тысяча условных голов	24,700	27,000	27,100
				ФБ	812	04	05	15000000000	811	78146.6	80000.0	80000.0						
				МБ						0,0	0,0	0,0						
				ВИ						0,0	0,0	0,0						
	Контрольное событие	Государственная поддержка сельскохозяйственным товаропроизводителям, которые включены в Перечень для предоставления субсидии на поддержку племенного животноводства по согласованию с Минсельхозом России														31.12.2021	31.12.2022	31.12.2023
12.2.6	Мероприятие	Увеличение племенного поголовья сельскохозяйственных животных	Хамхоев Х.И., начальник отдела животноводства и племенного дела	Всего						105252.2	102659.6	102659.6	Министерство сельского хозяйства Карачаево-Черкесской Республики	Обеспечение сохранения маточного поголовья племенных животных приобретенного за счет субсидии в течение 3-х лет с момента получения господдержки	%	100,000	100,000	100,000
				РБ	812	04	05	15000000000	811	5262.6	6159.6	6159.6		Количество полученных государственной поддержки на племенное животноводства	ед.	10,000	11,000	11,000
				ФБ	812	04	05	15000000000	811	99989.6	96500.0	96500.0						
				МБ						0,0	0,0	0,0						
				ВИ						0,0	0,0	0,0						





1	2	3	4	5	6	7	8	9	10	11	12	13	14	15	16	17	18	19
12.2.10	Мероприятие	Поддержка сельскохозяйственного страхования в области животноводства	Хамхоев Х.И., начальник отдела животноводства и племенного дела	Всего						526,3	531,9	531,9	Министерство сельского хозяйства Карачаево-Черкесской Республики	Доля застрахованного поголовья сельскохозяйственных животных в общем поголовье сельскохозяйственных животных	%	3.600	4.300	5.200
				РБ	812	04	05	15000000000	811	26,3	31,9	31,9		Застрахованное поголовье сельскохозяйственных животных	тысяча условных голов	7.000	7.000	7.000
				ФБ	812	04	05	15000000000	811	500,0	500,0	500,0						
				МБ						0,0	0,0	0,0						
				ВИ						0,0	0,0	0,0						
	Контрольное событие	Возмещение части затрат на уплату страховых премий, начисленных по договорам сельскохозяйственного страхования в области животноводства														31.12.2021	31.12.2022	31.12.2023
12.2.11	Мероприятие	Развитие овцеводства и козоводства	Хамхоев Х.И., начальник отдела животноводства и племенного дела	Всего						19560,6	20744,7	20212,8	Министерство сельского хозяйства Карачаево-Черкесской Республики	Численность маточного товарного поголовья овец и коз (в том числе ярки и козочки от года и старше), за исключением племенных животных в сельскохозяйственных организациях, крестьянских (фермерских) хозяйствах, включая индивидуальных предпринимателей по получателям государственной поддержки	тыс. голов	250.000	251.000	252.000
				РБ	812	04	05	15000000000	811	978,0	1244,7	1212,8		Количество получателей государственной поддержки на развитие овцеводства и козоводства	ед.	45.000	45.000	45.000
				ФБ	812	04	05	15000000000	811	18582,6	19500,0	19000,0						
				МБ						0,0	0,0	0,0						
				ВИ						0,0	0,0	0,0						
	Контрольное событие	Возмещение части затрат на развитие овцеводства и козоводства														31.12.2021	31.12.2022	31.12.2023
12.3	Основное мероприятие	Региональная поддержка в области растениеводства	Бирабасов Р.А., начальник отдела механизации и земледелия	Всего						1413,9	1413,9	1413,9	Министерство сельского хозяйства Карачаево-Черкесской Республики	Участие в мероприятии по защите сельскохозяйственных культур от градобития	%	100.000	100.000	100.000

1	2	3	4	5	6	7	8	9	10	11	12	13	14	15	16	17	18	19		
				РБ						1413,9	1413,9	1413,9		Количество запланированных мероприятий по защите сельскохоз-яйственных культур от градобития	ед.	1,000	1,000	1,000		
				ФБ						0,0	0,0	0,0		Площадь сельскохоз-яйственных угодий, обработанных от вредителей	тыс. га		5,000	5,000		
				МБ						0,0	0,0	0,0		Количество мероприя-тий запланиро-ванных против вре-дных сельскохоз-яйственных культур	ед.	1,000	1,000	1,000		
				ВИ						0,0	0,0	0,0								
12.3.1	Меропри-ятие	Мероприятия по за-щите сельскохозяйст-венных культур от градобития	Бирабасов Р.А., начальник отдела механизации и земледелия	Всего						1323,9	1323,9	1323,9	Министерст-во сельского хозяйства Карачаево-Черкесской Республики	Участие в мероприя-тии по защите сельскохозяйственных культур от градобития	%	100,000	100,000	100,000		
				РБ	812	04	05	0000000000	000	1323,9	1323,9	1323,9		Количество запланиро-ванных мероприя-тий направленных по защите сельскохозяй-ственных культур от градобития	ед.	1,000	1,000	1,000		
				ФБ					0,0	0,0	0,0									
				МБ					0,0	0,0	0,0	0,0								
				ВИ					0,0	0,0	0,0	0,0								
	Контроль-ное событие	Государственная поддержка за счет средств республикан-ского бюджета														31.12.2021	31.12.2022			
12.3.2	Меропри-ятие	Мероприятия по борьбе с саранчой	Бирабасов Р.А., начальник отдела механизации и земледелия	Всего						90,0	90,0	90,0	Министерст-во сельского хозяйства Карачаево-Черкесской Республики	Количество запланиро-ванных мероприя-тий по борьбе с саранчой	ед.	1,000				
				РБ	812	04	05	0000000000	000	90,0	90,0	90,0								
				ФБ					0,0	0,0	0,0	0,0								
				МБ					0,0	0,0	0,0	0,0								
				ВИ					0,0	0,0	0,0	0,0								
	Контроль-ное событие	Государственная поддержка по борьбе с саранчой за счет средств республикан-ского бюджета															31.12.2022			
12.4	Основное мероприя-тие	Поддержка предпри-ятий хлебопекарной промышленности и реа-лизующих хлеб и хлебоулучшительные изде-лия	Болатова С.К., на-чальник пищевой и перерабатывающей промышленности, мониторинга рынка сырья и продоволь-ствия	Всего						1686,3	0,0	0,0	Министерст-во сельского хозяйства Карачаево-Черкесской Республики	Объем произведен-ных и реализованных хлеба и хлебоулуч-шительных изделий с ис-пользованием ком-пенсационных средств	тонна	793,150				
				РБ						100,0	0,0	0,0								
				ФБ						1586,3	0,0	0,0								
				МБ						0,0	0,0	0,0								
				ВИ						0,0	0,0	0,0								



1	2	3	4	5	6	7	8	9	10	11	12	13	14	15	16	17	18	19
12.4.1	Мероприятия	Возмещение части затрат на реализацию произведенных и реализованных хлеба и хлебобулочных изделий предприятий-изготовителей хлебопекарной промышленности	Болатова С.К., начальник отдела пищевой и перерабатывающей промышленности, мониторинга рынка сырья и продовольствия	Всего РБ ФБ МБ ВИ	812 812	04 04	05 05	0000000000 0000000000	000 000	1686.3 1586.3	0.0 0.0	0.0 0.0	Министерство сельского хозяйства Карачаево-Черкесской Республики	Объем произведенных и реализованных хлеба и хлебобулочных изделий с использованием компенсации	тонна	793,150		
12.5	Основное мероприятие	Поддержка производства и реализации зерновых культур	Бирабасов Р.А., начальник отдела механизации и земледелия	Всего РБ ФБ МБ ВИ						1000.0 1000.0 0.0 0.0 0.0	0.0 0.0 0.0 0.0 0.0	0.0 0.0 0.0 0.0 0.0	Министерство сельского хозяйства Карачаево-Черкесской Республики	Объем реализованных зерновых культур собственного производства	тыс. тонн	40,227		
12.5.1	Мероприятие	Возмещение части затрат на производство и реализацию зерновых культур	Бирабасов Р.А., начальник отдела механизации и земледелия	Всего РБ ФБ МБ ВИ						1000.0 1000.0 0.0 0.0 0.0	0.0 0.0 0.0 0.0 0.0	0.0 0.0 0.0 0.0 0.0	Министерство сельского хозяйства Карачаево-Черкесской Республики	Объем реализованных зерновых культур получателями государственной поддержки в отчетном году	тыс. тонн	5,000	40,227	
	Контрольное событие	Государственная поддержка производителей зерновых культур на возмещение части затрат, связанных с производством и реализацией зерновых культур														31.12.2021		
12.6	Основное мероприятие	Поддержка производства и реализации подсолнечного масла и сахара белого	Болатова С.К., начальник пищевой и перерабатывающей промышленности, мониторинга рынка сырья и продовольствия	Всего РБ ФБ МБ ВИ						9537.3 100.0 9437.3 0.0 0.0	0.0 0.0 0.0 0.0 0.0	0.0 0.0 0.0 0.0 0.0	Министерство сельского хозяйства Карачаево-Черкесской Республики	Объем произведенного и реализованного в предприятия розничной торговли сахара белого собственного производства	тонна	1887,460		

1	2	3	4	5	6	7	8	9	10	11	12	13	14	15	16	17	18	19
12.6.1	Мероприятия	Возмещение части затрат на производство и реализацию сахара белого в предпринятии розничной торговли	Болатова С.К., начальник отдела плещевой и перерабатывающей промышленности, мониторинга рынка сыра и продовольствия	Всего РБ ФБ МБ ВИ	812 812 812 812	04 04 04 04	05 05 05 05	000000000000 000000000000	811 811	9537,3 100,0 9437,3	0,0 0,0 0,0 0,0	0,0 0,0 0,0 0,0	Министерство сельского хозяйства Карачаево-Черкесской Республики	Количество полученных господдержки	наличие - 1 / отсутствие - 0	1,000 1887,460		
12.7	Контрольные события	Возмещение части затрат производителям сахара белого произведенного и реализованного в розничной торговле белого собственного производства	Хамхоев Х.И., начальник отдела животноводства и племенного дела	Всего РБ ФБ МБ ВИ						0,0 0,0 0,0 0,0 0,0	0,0 0,0 0,0 0,0 0,0	0,0 0,0 0,0 0,0 0,0	Министерство сельского хозяйства Карачаево-Черкесской Республики	Сохранность численности поголовья молочных коров в отчетном финансовом году в сельскохозяйственных организациях, крестьянских (фермерских) хозяйствах и у индивидуальных предпринимателей	%	100,000		
12.7.1	Мероприятия	Возмещение части затрат на приобретение кормов для молочного крупного скота производителям, осуществляющим разведение и реализацию молочного крупного скота	Хамхоев Х.И., начальник отдела животноводства и племенного дела	Всего РБ ФБ МБ ВИ	812 812	04 04	05 05	000000000000 000000000000	000 000	0,0 0,0	0,0 0,0	0,0 0,0	Министерство сельского хозяйства Карачаево-Черкесской Республики	Сохранность численности поголовья молочных коров в отчетном финансовом году в сельскохозяйственных организациях, крестьянских (фермерских) хозяйствах и у индивидуальных предпринимателей	%	100,000		

1	2	3	4	5	6	7	8	9	10	11	12	13	14	15	16	17	18	19
	Контрольное событие	Возмещение части затрат на приобретение кормов для молочного крупного скота														31.12.2021		
12.8	Основное мероприятие	Стимулирование развития виноградарства и виноделия	Бирабасов Р.А., начальник отдела механизации и земледелия	Всего						0,0	0,0	0,0	Министерство сельского хозяйства Карачаево-Черкесской Республики	Площадь закладки виноградных насаждений у субъектов виноградарства и виноделия, за исключением личных подсобных хозяйств	тыс. га		0,002	0,003
				РБ						0,0	0,0	0,0		Площадь виноградных насаждений в плодоносящем возрасте у субъектов виноградарства и виноделия, за исключением личных подсобных хозяйств	га		1,500	4,000
				ФБ						0,0	0,0	0,0						
				МБ						0,0	0,0	0,0						
				ВИ						0,0	0,0	0,0						
12.8.1	Мероприятие	Возмещение части затрат субъектам виноградарства и виноделия, за исключением личных подсобных хозяйств	Бирабасов Р.А., начальник отдела механизации и земледелия	Всего						0,0	0,0	0,0	Министерство сельского хозяйства Карачаево-Черкесской Республики					
				РБ						0,0	0,0	0,0						
				ФБ						0,0	0,0	0,0						
				МБ						0,0	0,0	0,0						
				ВИ						0,0	0,0	0,0						
	Контрольное событие	Возмещение части затрат на производство плодородных насаждений															31.12.2022	
13	Подпрограмма 13	«Комплексное развитие сельских территорий»	Боташев А.А. - Министр сельского хозяйства Карачаево-Черкесской Республики; Министерство строительства и жилищно-коммунального хозяйства Карачаево-Черкесской Республики	Всего						57415,2	7705,5	5260,4	Министерство сельского хозяйства Карачаево-Черкесской Республики	Объем ввода (приобретения) жилья для граждан, проживающих на сельских территориях	кв. м	628,000	238,000	272,000
				РБ						530,7	75,3	52,6		Объем ввода жилья, предоставленного на условиях найма гражданам, проживающим на сельских территориях	кв. м	0,000	2300,000	2810,000
				ФБ						52273,2	7444,5	5207,8		Количество предоставленных жилищных (ипотечных) кредитов (займов) гражданам, для строительства (приобретения) жилых помещений (жилых домов) на сельских территориях	ед.			50,000

1	2	3	4	5	6	7	8	9	10	11	12	13	14	15	16	17	18	19
				МБ						451,6	31,0	0,0		Количество общественно-значимых проектов по благоустройству территорий	ед.			60,000
				ВИ						4159,7	154,7	0,0		Количество населенных пунктов, расположенных на сельских территориях, в которых реализованы проекты комплексной застройки	ед.	2,000		2,000
														Количество инициативных проектов комплексного развития сельских территорий	ед.	5,000	17,000	18,000
														Ввод в эксплуатацию автомобильных дорог общего пользования с твердым покрытием, ведущих от сети автомобильных дорог общего пользования к ближайшим общественно значимым объектам сельских населенных пунктов, а также к объектам производства и переработки	км.	0,000	6,700	7,000
13.1	Основное мероприятие	Создание условий для обеспечения доступным и комфортным жильем сельского населения	Узденов В.А., начальник отдела инвестиционных проектов, развития сельских территорий и малых форм хозяйствования	Всего РБ ФБ МБ ВИ						12257,9 122,6 12135,3 0,0 0,0	4608,8 46,1 4562,7 0,0 0,0	5260,4 52,6 5207,8 0,0 0,0	Министерство сельского хозяйства Карачаево-Черкесской Республики	Объем ввода (приобретения) жилья для граждан, проживающих на сельских территориях	кв. м	628,000	238,000	272,000
13.1.1	Мероприятие	Улучшение жилищных условий граждан, проживающих на сельских территориях	Узденов В.А., начальник отдела инвестиционных проектов, развития сельских территорий и малых форм хозяйствования	Всего РБ ФБ МБ ВИ						12257,9 122,6 12135,3 0,0 0,0	4608,8 46,1 4562,7 0,0 0,0	5260,4 52,6 5207,8 0,0 0,0	Министерство сельского хозяйства Карачаево-Черкесской Республики	Объем ввода (приобретения) жилья для граждан, проживающих на сельских территориях	кв. м	628,000	238,000	272,000
					812	10	03	1500000000	000	122,6	46,1	52,6		Уровень обеспеченности в жилье граждан, проживающих в сельской местности	%	30,000	30,000	30,000
					812	10	03	1500000000	000	12135,3	4562,7	5207,8						
										0,0	0,0	0,0						
										0,0	0,0	0,0						

1	2	3	4	5	6	7	8	9	10	11	12	13	14	15	16	17	18	19	
	Контрольное событие	Софинансирование строительства (приобретения) жилья для граждан проживающих на сельских территориях																	
13.1.2	Мероприятие	Строительство жилья, предоставляемого по договору найма жилого помещения	Узденов В.А., начальник отдела инвестиционных проектов, развития сельских территорий и малых форм хозяйствования	Всего РБ ФБ МБ ВИ						0,0 0,0 0,0 0,0 0,0	0,0 0,0 0,0 0,0 0,0	0,0 0,0 0,0 0,0 0,0	Министерство сельского хозяйства Карачаево-Черкесской Республики						
13.1.3	Мероприятие	Льготная сельская ипотека	Узденов В.А., начальник отдела инвестиционных проектов, развития сельских территорий и малых форм хозяйствования	Всего РБ ФБ МБ ВИ						0,0 0,0 0,0 0,0 0,0	0,0 0,0 0,0 0,0 0,0	0,0 0,0 0,0 0,0 0,0							
13.2	Основное мероприятие	Развитие транспортной инфраструктуры на сельских территориях	Узденов В.А., начальник отдела инвестиционных проектов, развития сельских территорий и малых форм хозяйствования	Всего РБ ФБ МБ ВИ						0,0 0,0 0,0 0,0 0,0	0,0 0,0 0,0 0,0 0,0	0,0 0,0 0,0 0,0 0,0	Министерство строительства и жилищно-коммунального хозяйства Карачаево-Черкесской Республики	Ввод в эксплуатацию автомобильных дорог общего пользования с твердым покрытием, ведущих от сети автомобильных дорог общего пользования к ближайшим объектам значимым объектам сельских населенных пунктов, а также к объектам производства и переработки	км.	31.12.2021	31.12.2022	31.12.2023	
13.2.1	Мероприятие	Строительство и реконструкция автомобильных дорог общего пользования с твердым покрытием	Узденов В.А., начальник отдела инвестиционных проектов, развития сельских территорий и малых форм хозяйствования	Всего						0,0	0,0	0,0	Министерство строительства и жилищно-коммунального хозяйства Карачаево-Черкесской Республики	Ввод в эксплуатацию автомобильных дорог общего пользования с твердым покрытием, ведущих от сети автомобильных дорог общего пользования к ближайшим объектам значимым объектам сельских населенных пунктов, а также к объектам производства и переработки сельскохозяйственной продукции	км.		6.800	7.000	



1	2	3	4	5	6	7	8	9	10	11	12	13	14	15	16	17	18	19
14	Подпрограмма 14	«Акселерация субъектов малого и среднего предпринимательства»	Боташев А.А. - Министр сельского хозяйства Карахаев-Черкесской Республики; Накохов А.Х. - Министр экономического развития Карахаев-Черкесской Республики	Всего						118704,0	122578,1	133765,5	Министерство сельского хозяйства Карахаев-Черкесской Республики	Количество информационно-консультационных и методологических услуг Центра компетенций, оказанных по поддержке МСП и организациям в области сельского хозяйства, обратившихся в Центр компетенций	ед.	200,000	250,000	300,000
				РБ						1187,1	1225,8	1337,7		Доля КФХ и СПОК, получивших услуги Центра компетенций в общем количестве заявителей на получение услуг Центра компетенций	%	40,000	50,000	50,000
				ФБ						117516,9	121352,3	132427,8		Увеличение численности работников в расчете на 1 субъекта МСП, получившего комплексную поддержку в сфере АПК (накопленным итогом)	ед.	91,000	113,000	138,000
				МБ						0,0	0,0	0,0		Количество вовлеченных в сельскохозяйственную потребительскую кооперацию новых членов из числа субъектов МСП в АПК и личных подсобных хозяйств граждан	ед.	100,000	300,000	150,000
				ВИ						0,0	0,0	0,0		Количество субъектов МСП в АПК, получивших комплексную поддержку с момента начала предпринимательской деятельности до выхода на уровень развития, предполагающий интеграцию в более крупные единицы бизнеса (количество субъектов МСП в сфере АПК, получивших поддержку, в том числе в результате услуг, оказанных	ед.	93,000	129,000	168,000

1	2	3	4	5	6	7	8	9	10	11	12	13	14	15	16	17	18	19
14.1	Основное мероприятие	Региональный проект «Акселерация субъектов малого и среднего предпринимательства»	Узденон В.А., начальник отдела инвестиционных проектов, развития сельских территорий и малых форм хозяйствования	Всего						118704,0	122578,1	133765,5	Министерство сельского хозяйства Карагановской Республики	Увеличение численности работников в расчете на 1 субъекта МСП, получившего комплексную поддержку в сфере АПК (накопленным итогом)	ед.	91,000	113,000	138,000
				РБ						1187,1	1225,8	1337,7		Количество вовлеченных в сельскохозяйственную деятельность потребителей сельскую кооперацию новых членов из числа субъектов МСП в АПК и личных подсобных хозяйств граждан	ед.	100,000	300,000	150,000
				ФБ						117516,9	121352,3	132427,8		Количество субъектов МСП в АПК, получивших комплексную поддержку с момента начала предпринимательской деятельности до выхода на уровень развития, предполагающий интеграцию в более крупные единицы бизнеса (количество субъектов МСП в сфере АПК, получивших поддержку, в том числе в результате услуг, оказанных центрами компетенций в сфере сельскохозяйственной кооперации и поддержки фермеров (накопленным итогом)	ед.	93,000	129,000	168,000
				МБ						0,0	0,0	0,0		Количество информационно-консультационных и методологических услуг Центра компетенций, оказанных по поддержке МСП и организациям	ед.	200,000	250,000	300,000



1	2	3	4	5	6	7	8	9	10	11	12	13	14	15	16	17	18	19
	Проект	Региональный проект «Акселерация субъектов малого и среднего предпринимательства»		X	X	X	X	X	X	0.0	0.0	0.0	X	в области сельского хозяйства, обратившихся в Центр компетенций	X	40,000	50,000	50,000
				ВИ										Доля КФХ и СПОК, получивших услуги Центра компетенций в общем количестве заявителей на получение услуг Центра компетенций	%			
14.1.1	Мероприятие	Грантовая поддержка крестьянских (фермерских) хозяйств на реализацию «Агросартапа»	Узденов В.А., начальник отдела инвестиционных проектов, развития сельских территорий и малых форм хозяйствования	Всего						103000,0	91321,0	81201,0	Министерство сельского хозяйства Караганды	Количество созданных КФХ, в году получения господдержки	ед.	91,000	22,000	25,000
				РБ	812	04	05	0000000000	811	1030,1	913,2	812,0	Черкесской Республики	Количество созданных рабочих мест, в году получения господдержки	рабочие места	91,000	22,000	25,000
				ФБ	812	04	05	0000000000	811	101969,9	90407,8	80389,0						
				МБ						0,0	0,0	0,0						
				ВИ						0,0	0,0	0,0						
	Контрольное событие	Предоставление грантов крестьянских (фермерских) хозяйств на реализацию «Агросартапа»														31.12.2021	31.12.2022	31.12.2023
14.1.2	Мероприятие	Возмещение части затрат сельскохозяйственных потребителей на развитие деятельности	Узденов В.А., начальник отдела инвестиционных проектов, развития сельских территорий и малых форм хозяйствования	Всего						15104,0	28226,8	49534,2	Министерство сельского хозяйства Караганды	Количество созданных СПОК, в году получения господдержки	ед.	2,000	14,000	14,000
				РБ	812	04	05	0000000000	811	151,0	282,3	495,4	Черкесской Республики	Количество членов СПОК, вовлеченных в году предоставления господдержки (включая ЛПХ и КФХ)	ед.	100,000	300,000	150,000
				ФБ	812	04	05	0000000000	811	14953,0	27944,5	49038,8						
				МБ						0,0	0,0	0,0						
				ВИ						0,0	0,0	0,0						
	Контрольное событие	Государственная поддержка сельскохозяйственным потребителям на развитие деятельности														31.12.2021	31.12.2022	31.12.2023

1	2	3	4	5	6	7	8	9	10	11	12	13	14	15	16	17	18	19
14.1.3	Мероприятие	Возмещение части затрат на осуществление текущей деятельности центра компетенций в сфере сельскохозяйственной кооперации и поддержки фермеров	Узденов В.А., начальник отдела инвестиционных проектов, развития сельских территорий и малых форм хозяйствования	Всего						600,0	3030,3	3030,3	Министерство экономического развития Карачаево-Черкесской Республики	Количество информационно-консультационных и методологических услуг Центра компетенций, оказанных по поддержке МСП и организациям в области сельского хозяйства, обратившихся в Центр компетенций	ед.	200,000	250,000	300,000
				РБ	816	04	05	00000000000	811	6,0	30,3	30,3		Доля КФХ и СПОК, получивших услуги Центра компетенций	%	40,000	50,000	50,000
				ФБ	816	04	05	00000000000	811	594,0	3000,0	3000,0		в общем количестве заявителей на получение услуг Центра компетенций				
				МБ						0,0	0,0	0,0						
				ВН						0,0	0,0	0,0						
	Контрольное событие	Государственная поддержка на осуществление текущей деятельности центра компетенций в сфере сельскохозяйственной кооперации и поддержки фермеров														31.12.2021	31.12.2022	31.12.2023»

