



РОССИЙСКАЯ ФЕДЕРАЦИЯ
ПРАВИТЕЛЬСТВО КАРАЧАЕВО-ЧЕРКЕССКОЙ РЕСПУБЛИКИ

ПОСТАНОВЛЕНИЕ

08.06.2021

г.Черкесск

№ 104

О республиканских стандартах стоимости жилищно-коммунальных услуг на одного члена семьи для семей разной численности и одиноко проживающего гражданина в Карачаево-Черкесской Республике на 2021 год

В соответствии со статьей 159 Жилищного кодекса Российской Федерации, постановлением Правительства Российской Федерации от 14.12.2005 № 761 «О предоставлении субсидий на оплату жилого помещения и коммунальных услуг» и в целях социальной защиты малоимущих слоев населения Правительство Карачаево-Черкесской Республики

ПО С Т А Н О В Л Я Е Т:

1. Установить республиканские стандарты стоимости жилищно-коммунальных услуг на одного члена семьи для семей разной численности и одиноко проживающего гражданина в Карачаево-Черкесской Республике на 2021 год согласно приложениям 1-6.

2. Установить республиканский стандарт максимально допустимой доли собственных расходов граждан на оплату жилого помещения и коммунальных услуг в совокупном доходе семьи в размере 22%.

3. Расчет стоимости коммунальной услуги по электроснабжению на общедомовые нужды в многоквартирном доме, оборудованном коллективным (общедомовым) прибором учета, производить в соответствии с пунктом 44 Правил предоставления коммунальных услуг собственникам и пользователям помещений в многоквартирных домах и жилых домах, утвержденных постановлением Правительства Российской Федерации от 06.05.2011 № 354 «О предоставлении коммунальных услуг собственникам и пользователям помещений в многоквартирных домах и жилых домов», а также постановлением Главного управления Карачаево-Черкесской Республики по тарифам и ценам от 30.05.2017 № 40 «Об утверждении нормативов потребления электрической энергии в целях содержания общего имущества в многоквартирном доме на территории Карачаево-Черкесской Республики».

4. Нормативы для отопления жилых помещений рассчитаны исходя из продолжительности отопительного периода 7 месяцев (октябрь-апрель) в соответствии с постановлениями Главного управления Карачаево-Черкесской Республики по тарифам и ценам от 12.12.2018 № 149 «Об утвер-

ждении нормативов потребления населением коммунальной услуги по природному газу при отсутствии приборов учета газа на территории Карачаево-Черкесской Республики», от 10.12.2014 № 138 «Об утверждении на территории Карачаево-Черкесской Республики нормативов потребления коммунальной услуги по отоплению в жилых и нежилых помещениях в многоквартирных домах или жилых домах, применяемых для расчета размера платы за коммунальную услугу при отсутствии приборов учета».

5. Постановление Правительства Карачаево-Черкесской Республики от 09.07.2020 № 150 «О республиканских стандартах стоимости жилищно-коммунальных услуг на одного члена семьи для семей разной численности и одиноко проживающего гражданина в Карачаево-Черкесской Республике на 2020 год» признать утратившим силу.

6. Контроль за выполнением настоящего постановления возложить на заместителя Председателя Правительства Карачаево-Черкесской Республики, курирующего социальные вопросы.

7. Настоящее постановление вступает в силу со дня его официального опубликования и распространяется на правоотношения, возникшие с 01.01.2021.


Председатель Правительства
Карачаево-Черкесской Республики



А.А. Озов

Расчет республиканских стандартов стоимости жилищно-коммунальных услуг на одного члена семьи для семей разной численности и одиноко проживающего гражданина в Карачаево-Черкесской Республике в многоквартирных домах на 2 полугодие 2021 года

Муниципальное образование	Республиканский стандарт стоимости ЖКУ			Содержание и ремонт жилых помещений (без капитального ремонта)	Капитальный ремонт		Отопление		Сетевой газ для приготовления горячего водоснабжения			Электрооснабжение		Холодное водоснабжение			Подогрев воды	Водоотведение			Обращение с ТКО				
	для одного проживающего гражданина	для одного члена семьи, состоящий из двух человек	для одного члена семьи, состоящий из трех и более человек		Тариф (руб./кв.м.)	Стандарт нормативной площади жилого помещения (кв.м. на 1 чел.)	Тариф (руб./кв.м. общей площади)	Стандарт нормативной площади жилого помещения (кв.м. на 1 чел.)	Плата (руб./кв.м. общей площади)	Тариф (кВт.час)	Норматив потребления (кВт.час/мес.)	Плата (руб./кв.м. мес.)	Прогнозный тариф на сетевой газ (руб./кв.м.)	Норматив потребления на приготовление и горячее водоснабжение (кв.м./кг.)	Тариф (кВт.час)	Норматив потребления (кВт.час/мес.)		Норматив потребления (кВт.час/мес.)	Пределная величина тарифа для населения (руб./кв.м.)	Пределная величина тарифа для населения (руб./кв.м.)	Норматив потребления (кв.м./чел. мес.)	Плата (руб./чел. мес.)	Пределная величина тарифа (руб./кв.м.)	Норматив потребления (кв.м./чел. мес.)	Плата (руб./кв.м. мес.)
г. Черкесск (для МКД без горячего водоснабжения)	2608,60	1978,47	1800,98	10,32	33/21/18	5,80	33/21/18	29,59	33/21/18	243,61	6,767	36,00	4,44	91,8/73,42/64,33	247,53	32,57	7,60	0,00	107,92	14,20	7,60	93,51	434,95	0,2150	
	2770,94	2140,82	1963,33	10,32	33/21/18	5,80	33/21/18	29,59	33/21/18	54,14	6,767	8,00	4,44	91,8/73,42/64,33	247,53	32,57	7,60	351,82	107,92	14,20	7,60	93,51	434,95	0,2150	
г. Карачаевск	2725,93	2067,60	1883,06	6,60	33/21/18	5,80	33/21/18	35,66	33/21/18	54,14	6,767	8,00	4,44	91,8/73,42/64,33	107,46	14,14	7,60	356,75	120,92	15,91	7,60	93,09	436,43	0,2133	
	1992,77	1543,84	1411,65	7,00	33/21/18	5,80	33/21/18	17,81	33/21/18	54,14	6,767	8,00	4,44	91,8/73,42/64,33	75,85	9,98	7,60	160,61	184,07	24,22	7,60	100,38	436,43	0,23	
пос. Дзедзай	2209,98	1715,09	1571,41	9,23	33/21/18	5,80	33/21/18	19,41	33/21/18	54,14	6,767	8,00	4,44	91,8/73,42/64,33	173,28	22,80	7,60	138,04	200,03	26,32	7,60	100,38	436,43	0,23	
	2502,49	1851,37	1668,63	6,00	33/21/18	5,80	33/21/18	35,66	33/21/18	243,61	6,767	36,00	4,44	91,8/73,42/64,33	90,35	14,14	6,39	101,66	15,91	6,39	93,09	436,43	0,2133		
г. Абинский район	0,00	0,00	0,00	0						0,00	0,00	0,00		0,00				0,00							
г. Адыге-Хабль	1980,52	1516,91	1387,04	8,72	33/21/18	5,80	33/21/18	19,35	33/21/18	243,61	6,767	36,00	3,11	91,8/73,42/64,33	140,07	21,92	6,39	124,54	19,49	6,39	69,09	436,43	0,1583		
с.ца Зеленчукская и др.	2430,79	1796,67	1624,16	7,44	33/21/18	5,80	33/21/18	34,84	33/21/18	243,61	6,767	36,00	3,11	91,8/73,42/64,33	109,78	17,18	6,39	136,17	21,31	6,39	69,09	436,43	0,1583		
	1774,71	1358,42	1234,39	5,80	33/21/18	5,80	33/21/18	16,29	33/21/18	54,14	6,767	8,00	4,44	91,8/73,42/64,33	76,00	10,00	7,60	156,55	90,97	11,97	7,60	69,09	436,43	0,1583	
с. Ученен	1867,80	1409,96	1281,52	8,42	33/21/18	5,80	33/21/18	19,17	33/21/18	243,61	6,767	36,00	3,11	91,8/73,42/64,33	77,70	12,16	6,39	90,04	14,09	6,39	69,09	436,43	0,1583		
	1485,00	1166,36	1072,72	0,00	33/21/18	5,80	33/21/18	15,99	33/21/18	243,61	6,767	36,00	3,11	91,8/73,42/64,33	77,70	12,16	6,39	90,04	14,09	6,39	69,09	436,43	0,1583		
пос. Эржен-Шахар	1954,91	1480,87	1348,38	8,77	33/21/18	5,80	33/21/18	20,17	33/21/18	243,61	6,767	36,00	3,11	91,8/73,42/64,33	109,01	17,06	6,39	101,28	15,85	6,39	69,09	436,43	0,1583		
	2037,24	1525,88	1384,06	11,37	33/21/18	5,80	33/21/18	20,68	33/21/18	54,14	6,767	8,00	3,11	91,8/73,42/64,33	159,37	20,97	7,60	184,38	35,72	4,70	7,60	69,09	436,43	0,1583	
пос. Октябрьский и др. поселения п. Ударный	1432,73	1111,93	1017,75	0,00	33/21/18	5,80	33/21/18	16,17	33/21/18	243,61	6,767	36,00	3,11	91,8/73,42/64,33	109,52	17,14	6,39	0,00	0,00	0,00	0,00	69,09	436,43	0,1583	
	1634,11	1278,79	1170,00	0,00	33/21/18	5,80	33/21/18	17,01	33/21/18	243,61	6,767	36,00	4,44	91,8/73,42/64,33	110,99	17,37	6,39	50,10	7,84	6,39	69,09	436,43	0,1583		
с.ца Преградная	2225,33	1705,44	1561,49	11,30	33/21/18	5,80	33/21/18	21,46	33/21/18	243,61	6,767	36,00	3,11	91,8/73,42/64,33	221,41	34,65	6,39	133,23	20,85	6,39	69,09	436,43	0,1583		
	2384,09	1848,40	1694,82	12,45	33/21/18	5,80	33/21/18	19,59	33/21/18	54,14	6,767	8,00	4,44	91,8/73,42/64,33	263,34	34,65	7,60	182,75	158,46	20,85	7,60	69,09	436,43	0,1583	
с. Курджинно (отопление углем)	2046,11	1592,67	1464,83	7,69	33/21/18	5,80	33/21/18	19,70	33/21/18	243,61	6,767	36,00	3,11	91,8/73,42/64,33	221,41	34,65	6,39	133,23	20,85	6,39	69,09	436,43	0,1583		
	2970,84	1937,26	1589,23	0,00	33/21/18	5,80	33/21/18	14,509	125/62/5/41,66	243,61	6,767	36,00	3,11	91,8/73,42/64,33	234,39	36,68	6,39	133,23	20,85	6,39	69,09	436,43	0,1583		
г. Усть-Джеуга	2524,71	1962,26	1801,69	6,68	33/21/18	5,80	33/21/18	27,59	33/21/18	243,61	6,767	36,00	4,44	91,8/73,42/64,33	225,34	29,65	7,60	314,77	105,91	14,33	7,60	91,65	436,43	0,21	
	2582,30	1915,68	1733,41	17,61	33/21/18	5,80	33/21/18	24,45	33/21/18	54,14	6,767	8,00	3,11	110,61/80,93/68,49	185,74	24,44	7,60	278,92	125,17	16,47	7,60	69,09	436,43	0,1583	
г. Хабез	1594,92	1232,72	1126,19	0,00	33/21/18	5,80	33/21/18	19,62	33/21/18	243,61	6,767	36,00	3,11	91,8/73,42/64,33	112,98	17,68	6,39	147,97	86,39	13,52	6,39	69,09	436,43	0,1583	




Расчет республиканских стандартов стоимости жилищно-коммунальных услуг на одного члена семьи для семей разной численности и одиноко проживающего гражданина в Карачаево-Черкесской Республике в газифицированном индивидуальном жилищном фонде на I полугодие 2021 года

Муниципальное образование	Республиканский стандарт стоимости ЖКУ		Газ (потребление на 1 кв.м. отапливаемой площади жилья)		Газ (на подготовку и горячее водоснабжение)		Электрооснабжение		Холодное водоснабжение		Обращение с ТКО					
	для одного члена семьи, состоящей из двух человек	для одного члена семьи, состоящей из трех и более человек	тариф (руб/куб.м.)	норматив потребления (куб.м/мес.)	стандарт нормативной площади жилья (кв.м/чел.)	тариф за сетевой газ (руб/куб.м.)	покрытие на подготовку и горячее водоснабжение (руб/м.)	тариф (кВт.час)	норматив потребления (кВт.мсл/чел.)	плата (руб. с чел. в мес.)	плата (руб. с чел. в мес.)	плата руб. с чел. в мес.)	Единица измерения обращения по договору с ТКО (руб/куб.м.)	Норма вывоза (куб.м/чел.)		
г. Черкесск	3 896,73	2 739,73	2 430,92	6,569	33/21/18	236,48	6,569	36,00	4,24	91,8/73,42/64,33	181,84	31,46	5,78	118,23	429,93	0,275
г. Карачаевск																
г. Карачаевск	3 792,33	2 633,33	2 324,52	6,569	33/21/18	236,48	6,569	36,00	4,24	91,8/73,42/64,33	78,61	13,60	5,78	115,06	431,43	0,2667
пос. Оджонкидзевский и др. поселения	3 749,19	2 590,19	2 281,38	6,569	33/21/18	236,48	6,569	36,00	4,24	91,8/73,42/64,33	78,61	13,60	5,78	71,92	431,43	0,1667
Абашинский район																
а. Инжи-Чукун и др. поселения	3 653,12	2 517,46	2 220,20	6,569	33/21/18	236,48	6,569	36,00	2,97	91,8/73,42/64,33	99,13	17,15	5,78	71,92	431,43	0,1667
а. Псыж	3 735,83	2 600,17	2 302,91	6,569	33/21/18	236,48	6,569	36,00	2,97	91,8/73,42/64,33	181,84	31,46	5,78	71,92	431,43	0,1667
Адыге-Хабльский район																
а. Адыге-Хабль	3 686,70	2 553,04	2 255,77	6,569	33/21/18	236,48	6,569	36,00	2,97	91,8/73,42/64,33	134,70	21,08	6,39	71,92	431,43	0,1667
а. Агсуа и др. поселения	3 629,02	2 493,36	2 196,09	6,569	33/21/18	236,48	6,569	36,00	2,97	91,8/73,42/64,33	75,02	12,98	5,78	71,92	431,43	0,1667
Зеленчукский район																
ст. Зеленчукская	3 653,29	2 517,64	2 220,37	6,569	33/21/18	236,48	6,569	36,00	2,97	91,8/73,42/64,33	99,30	17,18	5,78	71,92	431,43	0,1667
ст. Иславная и др. поселения	3 654,97	2 519,31	2 222,05	6,569	33/21/18	236,48	6,569	36,00	2,97	91,8/73,42/64,33	***##	17,47	5,78	71,92	431,43	0,1667
Карачаевский район																
а. Кумыш и др. поселения	3 629,42	2 493,76	2 196,50	6,569	33/21/18	236,48	6,569	36,00	2,97	91,8/73,42/64,33	75,43	13,05	5,78	71,92	431,43	0,1667
с. Коста-Хетагурова	3 632,60	2 496,94	2 199,68	6,569	33/21/18	236,48	6,569	36,00	2,97	91,8/73,42/64,33	78,61	13,60	5,78	71,92	431,43	0,1667
а. Хунара, Ново-Карачаевское ПП	3 624,91	2 489,26	2 191,99	6,569	33/21/18	236,48	6,569	36,00	2,97	91,8/73,42/64,33	70,92	12,27	5,78	71,92	431,43	0,1667
Малокарачаевский район																
с. Учкюкен, с. Первомайское	3 624,28	2 488,62	2 191,35	6,569	33/21/18	236,48	6,569	36,00	2,97	91,8/73,42/64,33	70,28	12,16	5,78	71,92	431,43	0,1667
с. Рингорское и др. поселения	3 638,21	2 502,55	2 205,28	6,569	33/21/18	236,48	6,569	36,00	2,97	91,8/73,42/64,33	84,21	14,57	5,78	71,92	431,43	0,1667
Ногайский район																
пос. Эркин-Шахар	3 646,79	2 513,13	2 215,86	6,569	33/21/18	236,48	6,569	36,00	2,97	91,8/73,42/64,33	94,79	16,40	5,78	71,92	431,43	0,1667
а. Адиль-Халк и др. поселения	3 646,24	2 510,58	2 213,32	6,569	33/21/18	236,48	6,569	36,00	2,97	91,8/73,42/64,33	92,25	15,96	5,78	71,92	431,43	0,1667
Прикубанский район																
пос. Кавказский	3 682,82	2 547,16	2 249,89	6,569	33/21/18	236,48	6,569	36,00	2,97	91,8/73,42/64,33	128,82	20,16	6,39	71,92	431,43	0,1667
п. Уларный	3 777,29	2 618,29	2 309,48	6,569	33/21/18	236,48	6,569	36,00	4,24	91,8/73,42/64,33	106,71	16,70	6,39	71,92	431,43	0,1667
с. Майское	3 659,30	2 523,64	2 226,38	6,569	33/21/18	236,48	6,569	36,00	2,97	91,8/73,42/64,33	105,31	16,48	6,39	71,92	431,43	0,1667
с. Николаевское и др. поселения	3 640,64	2 504,98	2 207,71	6,569	33/21/18	236,48	6,569	36,00	2,97	91,8/73,42/64,33	86,64	14,99	5,78	71,92	431,43	0,1667
с. Мильневское	3 640,39	2 504,73	2 207,46	6,569	33/21/18	236,48	6,569	36,00	2,97	91,8/73,42/64,33	86,64	14,99	5,78	71,67	429,93	0,1667
Урп-Адыгевский район																
г. Усть-Джегута	3 874,89	2 715,88	2 407,08	6,569	33/21/18	236,48	6,569	36,00	4,24	91,8/73,42/64,33	164,79	28,51	5,78	111,44	431,43	0,2583
а. Новая Джегута и др. поселения	3 640,64	2 504,98	2 207,71	6,569	33/21/18	236,48	6,569	36,00	2,97	91,8/73,42/64,33	86,64	14,99	5,78	71,92	431,43	0,1667
Кабардинский район																
а. Хабез и др. поселения	3 653,12	2 517,46	2 220,20	6,569	33/21/18	236,48	6,569	36,00	2,97	91,8/73,42/64,33	99,13	17,15	5,78	71,92	431,43	0,1667
а. Беспелой и а. Инжицкишко	3 682,02	2 546,36	2 249,10	6,569	33/21/18	236,48	6,569	36,00	2,97	91,8/73,42/64,33	128,03	22,15	5,78	71,92	431,43	0,1667



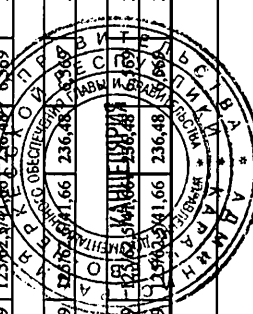
Расчет республиканских стандартов стоимости жилищно-коммунальных услуг на одного члена семьи для семей разной численности и одиноко проживающего гражданина в Карачаево-Черкесской Республике в газифицированном индивидуальном жилищном фонде на II полугодие 2021 года

Муниципальное образование	Республиканский стандарт стоимости ЖКУ			Газ (потребление на 1 кв.м. отопляемой площади жилья (куб.м/мес.))			Газ (на теплорегулирование и горячее водоснабжение)			Электрооснабжение			Холодное водоснабжение			Обращение с ТКО	
	для одного проживающего граждан	для одного члена семьи, состоящий из двух человек	для одного члена семьи, состоящий из трех и более человек	отопляемая площадь по адресу (кв.м/кв.м.)	стандарт нормативной площади жилья (кв.м/чел.)	Плата руб. с чел. в мес.)	Прогнозная тарифная сетевая плата (руб/кв.м.)	Плата руб. с чел. в мес.)	Плата руб. с чел. в мес.)	Тариф (кВт.час)	Норматив потребления (кВт.м/мес./чел.)	Плата (руб. с чел. в мес.)	Норматив потребления (руб./кв.м.)	Норматив потребления (кв.м. мес.)	Плата руб. с чел. в мес.)	Норма накопления ТКО (руб/кв.м.)	Единичный предельный тариф на услугу регионального оператора по обращению с ТКО (руб/кв.м.)
г. Черкесск																	
г. Черкесск	4 021,62	2 826,36	2 507,59	6,767	13,7143	33/21/18	243,61	6,767	36,00	4,44	91,8/73,42/64,33	188,25	32,57	5,78	119,61	434,95	0,2750
г. Карачаевск																	
г. Карачаевск	3 911,88	2 716,62	2 397,85	6,767	13,7143	33/21/18	243,61	6,767	36,00	4,44	91,8/73,42/64,33	81,73	14,14	5,78	116,40	436,43	0,2667
п. Ордониккидзевский и др. поселения																	
п. Ордониккидзевский и др. поселения	3 868,24	2 672,98	2 354,20	6,767	13,7143	33/21/18	243,61	6,767	36,00	4,44	91,8/73,42/64,33	81,73	14,14	5,78	72,75	436,43	0,1667
Абазинский район																	
а. Инжич-Чукун и др. поселения	3 766,61	2 595,79	2 289,11	6,767	13,7143	33/21/18	243,61	6,767	36,00	3,11	91,8/73,42/64,33	102,19	17,68	5,78	72,75	436,43	0,1667
а. Псыж	3 852,67	2 681,85	2 375,17	6,767	13,7143	33/21/18	243,61	6,767	36,00	3,11	91,8/73,42/64,33	188,25	32,57	5,78	72,75	436,43	0,1667
Адыгэ-Хабзевский район																	
а. Адыгэ-Хабз	3 804,49	2 633,67	2 326,98	6,767	13,7143	33/21/18	243,61	6,767	36,00	3,11	91,8/73,42/64,33	140,07	21,92	6,39	72,75	436,43	0,1667
а. Апсра и др. поселения	3 742,45	2 571,63	2 264,95	6,767	13,7143	33/21/18	243,61	6,767	36,00	3,11	91,8/73,42/64,33	78,03	13,50	5,78	72,75	436,43	0,1667
Зеленчукский район																	
ст. Зеленчукская	3 763,72	2 592,90	2 286,22	6,767	13,7143	33/21/18	243,61	6,767	36,00	3,11	91,8/73,42/64,33	99,30	17,18	5,78	72,75	436,43	0,1667
ст. Исправная и др. поселения	3 768,51	2 597,70	2 291,01	6,767	13,7143	33/21/18	243,61	6,767	36,00	3,11	91,8/73,42/64,33	#####	18,01	5,78	72,75	436,43	0,1667
Карачаевский район																	
а. Кундыш и др. поселения	3 739,85	2 569,03	2 262,34	6,767	13,7143	33/21/18	243,61	6,767	36,00	3,11	91,8/73,42/64,33	75,43	13,05	5,78	72,75	436,43	0,1667
с. Коста-Хетагурова	3 746,15	2 575,33	2 268,64	6,767	13,7143	33/21/18	243,61	6,767	36,00	3,11	91,8/73,42/64,33	81,73	14,14	5,78	72,75	436,43	0,1667
а. Хунара, Ново-Карачаевское ГП	3 738,17	2 567,35	2 260,67	6,767	13,7143	33/21/18	243,61	6,767	36,00	3,11	91,8/73,42/64,33	73,75	12,76	5,78	72,75	436,43	0,1667
Малокерченский район																	
с. Учкени, с. Первомайское	3 734,70	2 563,88	2 257,20	6,767	13,7143	33/21/18	243,61	6,767	36,00	3,11	91,8/73,42/64,33	70,28	12,16	5,78	72,75	436,43	0,1667
с. Ринторское и др. поселения	3 748,63	2 577,81	2 271,13	6,767	13,7143	33/21/18	243,61	6,767	36,00	3,11	91,8/73,42/64,33	84,21	14,57	5,78	72,75	436,43	0,1667
Котайский район																	
пос. Эркин-Шахар	3 763,02	2 592,21	2 285,52	6,767	13,7143	33/21/18	243,61	6,767	36,00	3,11	91,8/73,42/64,33	98,61	17,06	5,78	72,75	436,43	0,1667
а. Адыл-Халк и др. поселения	3 758,63	2 587,81	2 281,13	6,767	13,7143	33/21/18	243,61	6,767	36,00	3,11	91,8/73,42/64,33	94,21	16,30	5,78	72,75	436,43	0,1667
Прикубанский район																	
пос. Каваказский	3 798,42	2 627,60	2 320,91	6,767	13,7143	33/21/18	243,61	6,767	36,00	3,11	91,8/73,42/64,33	134,00	20,97	6,39	72,75	436,43	0,1667
п. Ударный	3 897,51	2 702,24	2 383,47	6,767	13,7143	33/21/18	243,61	6,767	36,00	4,44	91,8/73,42/64,33	110,99	17,37	6,39	72,75	436,43	0,1667
с. Майское	3 773,94	2 603,12	2 296,44	6,767	13,7143	33/21/18	243,61	6,767	36,00	3,11	91,8/73,42/64,33	109,52	17,14	6,39	72,75	436,43	0,1667
с. Николаевское и др. поселения	3 754,53	2 583,71	2 277,03	6,767	13,7143	33/21/18	243,61	6,767	36,00	3,11	91,8/73,42/64,33	90,11	15,59	5,78	72,75	436,43	0,1667
с. Ильичевское	3 754,28	2 583,46	2 276,78	6,767	13,7143	33/21/18	243,61	6,767	36,00	3,11	91,8/73,42/64,33	90,11	15,59	5,78	72,51	434,95	0,1667
Усть-Джегутинский район																	
г. Усть-Джегута	3 997,86	2 802,60	2 483,83	6,767	13,7143	33/21/18	243,61	6,767	36,00	4,44	91,8/73,42/64,33	171,38	29,65	5,78	112,73	436,43	0,2583
а. Новая Джегута и др. поселения	3 754,53	2 583,71	2 277,03	6,767	13,7143	33/21/18	243,61	6,767	36,00	3,11	91,8/73,42/64,33	90,11	15,59	5,78	72,75	436,43	0,1667
Хабзевский район																	
а. Хабз и др. поселения	3 766,61	2 595,79	2 289,11	6,767	13,7143	33/21/18	243,61	6,767	36,00	3,11	91,8/73,42/64,33	102,19	17,68	5,78	72,75	436,43	0,1667
а. Бесленей и а. Инжичишо	3 797,53	2 626,71	2 320,03	6,767	13,7143	33/21/18	243,61	6,767	36,00	3,11	91,8/73,42/64,33	133,11	23,03	5,78	72,75	436,43	0,1667



Расчет республиканских стандартов стоимости жилищно-коммунальных услуг на одного члена семьи для семей разной численности в одиноко проживающего гражданина в Карачаево-Черкесской Республике в частично газифицированном индивидуальном жилом фонде без приборов учета на I полугодие 2021 года

Муниципальное образование	Республиканский стандарт стоимости ЖКУ			Отопление углем			Сетевой газ (на пеллетного топлива и горючие водоснабжение)			Электрооснабжение			Холодное водоснабжение			Обращение с ТКО		
	для одного члена семьи, состоящей из граждан	для одного члена семьи, состоящей из двух человек	для одного члена семьи, состоящей из трех и более человек	плата (руб./мес.)	тариф (руб. за 1 кг.)	норматив потребления (кг на 1 чел./мес.)	плата (руб. чел./мес.)	тариф за сетевой газ (руб./куб.м)	норматив потребления на ишеприготовлен не и горючие водоснабжение (куб.м.)	тариф (руб. за 1 кВт.ч.)	норматив потребления (кВт.ч. на 1 чел./мес.)	плата (руб. чел./мес.)	площадная величина тарифа (руб. 1 куб.м.)	норматив потребления (куб.м.чел./мес.)	плата (руб. чел./мес.)	площадная величина тарифа (руб. 1 куб.м.)	норматив потребления (куб.м.чел./мес.)	плата (руб. чел./мес.)
г.Черкесск	2739,42	1754,66	1413,75	1813,63/906,81/604,44	14,509	125/62,5/41,66	236,48	6,569	36,000	4,24	91,8/73,42/64,33	181,84	31,46	5,78	118,23	429,93	0,275	
г.Карачаевск																		
г.Теберда	2598,38	1613,63	1272,71	1813,63/906,81/604,44	14,509	125/62,5/41,66	236,48	6,569	36,000	4,24	91,8/73,42/64,33	55,49	9,60	103,54	431,43	0,2400		
пос.Орджоникидзе и др. поселен	2589,87	1605,12	1264,21	1813,63/906,81/604,44	14,509	125/62,5/41,66	236,48	6,569	36,000	4,24	91,8/73,42/64,33	78,61	13,60	71,92	431,43	0,1667		
Абдинский район																		
а.Ивжия-Чурун и др. поселения	2478,03	1516,62	1187,25	1813,63/906,81/604,44	14,509	125/62,5/41,66	236,48	6,569	36,000	2,97	91,8/73,42/64,33	83,35	17,15	71,92	431,43	0,1667		
Адыге-Хабльский район																		
а.Апсуа и др. поселения	2469,70	1508,30	1178,93	1813,63/906,81/604,44	14,509	125/62,5/41,66	236,48	6,569	36,000	2,97	91,8/73,42/64,33	75,02	12,98	71,92	431,43	0,1667		
Зеленчукский район																		
ст. Зеленчукская	2493,98	1532,57	1203,20	1813,63/906,81/604,44	14,509	125/62,5/41,66	236,48	6,569	36,000	2,97	91,8/73,42/64,33	99,30	17,18	71,92	431,43	0,1667		
ст. Истранина и др. поселения	2495,66	1534,25	1204,88	1813,63/906,81/604,44	14,509	125/62,5/41,66	236,48	6,569	36,000	2,97	91,8/73,42/64,33	100,98	17,47	71,92	431,43	0,1667		
Карачаевский район																		
а.Кумуши и др. поселения	2470,11	1508,70	1179,33	1813,63/906,81/604,44	14,509	125/62,5/41,66	236,48	6,569	36,000	2,97	91,8/73,42/64,33	75,43	13,05	71,92	431,43	0,1667		
с.Коста-Хетагурова	2473,29	1511,88	1182,51	1813,63/906,81/604,44	14,509	125/62,5/41,66	236,48	6,569	36,000	2,97	91,8/73,42/64,33	78,61	13,60	71,92	431,43	0,1667		
а.Хумара, Ново-Карачаевское ПТ	2465,60	1504,19	1174,82	1813,63/906,81/604,44	14,509	125/62,5/41,66	236,48	6,569	36,000	2,97	91,8/73,42/64,33	70,92	12,27	71,92	431,43	0,1667		
Малокараичевский район																		
с. Учкекен, с.Первомайское	2464,96	1503,56	1174,19	1813,63/906,81/604,44	14,509	125/62,5/41,66	236,48	6,569	36,000	2,97	91,8/73,42/64,33	70,28	12,16	71,92	431,43	0,1667		
с. Рымгорское и др. поселения	2478,89	1517,49	1188,12	1813,63/906,81/604,44	14,509	125/62,5/41,66	236,48	6,569	36,000	2,97	91,8/73,42/64,33	84,21	14,57	71,92	431,43	0,1667		
Нотайский район																		
п. Эркен-Шахар	2489,47	1528,06	1198,70	1813,63/906,81/604,44	14,509	125/62,5/41,66	236,48	6,569	36,000	2,97	91,8/73,42/64,33	94,79	16,40	71,92	431,43	0,1667		
а.Адиль-Халк и др. поселения	2486,93	1525,52	1196,15	1813,63/906,81/604,44	14,509	125/62,5/41,66	236,48	6,569	36,000	2,97	91,8/73,42/64,33	92,25	15,96	71,92	431,43	0,1667		
Прикубанский район																		
пос.Кавказский	2523,50	1562,09	1232,73	1813,63/906,81/604,44	14,509	125/62,5/41,66	236,48	6,569	36,000	2,97	91,8/73,42/64,33	128,82	20,16	6,39	71,92	431,43	0,1667	
п.Удлярый	2617,98	1633,23	1292,32	1813,63/906,81/604,44	14,509	125/62,5/41,66	236,48	6,569	36,000	4,24	91,8/73,42/64,33	106,71	16,70	6,39	71,92	431,43	0,1667	
с.Майское	2499,99	1538,58	1209,21	1813,63/906,81/604,44	14,509	125/62,5/41,66	236,48	6,569	36,000	2,97	91,8/73,42/64,33	105,31	16,48	6,39	71,92	431,43	0,1667	
с.Николевское и др. поселения	2481,32	1519,91	1190,55	1813,63/906,81/604,44	14,509	125/62,5/41,66	236,48	6,569	36,000	2,97	91,8/73,42/64,33	86,64	14,99	5,78	71,92	431,43	0,1667	
с.Ильчевское	2481,07	1519,66	1190,30	1813,63/906,81/604,44	14,509	125/62,5/41,66	236,48	6,569	36,000	2,97	91,8/73,42/64,33	86,64	14,99	5,78	71,67	429,93	0,1667	
Уруцкий район																		
ст-ца Преграшма и др. поселения	2611,75	1650,34	1320,97	1813,63/906,81/604,44	14,509	125/62,5/41,66	236,48	6,569	36,000	2,97	91,8/73,42/64,33	217,07	33,97	6,39	71,92	431,43	0,1667	
с.Курджиново	2624,46	1663,06	1333,69	1813,63/906,81/604,44	14,509	125/62,5/41,66	236,48	6,569	36,000	2,97	91,8/73,42/64,33	229,78	35,96	6,39	71,92	431,43	0,1667	
Усть-Джегутинский район																		
а. Эльбарал и др. поселения	2438,00	1476,59	1147,22	1813,63/906,81/604,44	14,509	125/62,5/41,66	236,48	6,569	36,000	2,97	91,8/73,42/64,33	43,32	14,99	2,89	71,92	431,43	0,1667	
Хабезский район																		
а.Хабез и др. поселения	2493,81	1532,40	1203,03	1813,63/906,81/604,44	14,509	125/62,5/41,66	236,48	6,569	36,000	2,97	91,8/73,42/64,33	99,13	17,15	5,78	71,92	431,43	0,1667	
а.Бесленей и а.Итжмишко	2522,71	1561,30	1231,93	1813,63/906,81/604,44	14,509	125/62,5/41,66	236,48	6,569	36,000	2,97	91,8/73,42/64,33	128,03	22,15	5,78	71,92	431,43	0,1667	



Расчет республиканских стандартов стоимости жилищно-коммунальных услуг на одного члена семьи для семей разной численности и одиноко проживающего гражданина в Карагачево-Черкесской Республике в частично газифицированном индивидуальном жилищном фонде на II полугодие 2021 года

Муниципальное образование	Республиканский стандарт стоимости ЖКУ			Отопление углем			Сетевой газ (на индивидуальное жилищное водоснабжение)			Электроснабжение			Холодное водоснабжение			Обращение с ТКО		
	для одиноко проживающих граждан	для одного члена семьи, состоящей из двух человек	для одного члена семьи, состоящей из трех и более человек	плата (руб./чел./мес.)	тариф (руб. за 1 кг.)	норматив потребления (кг на 1 чел./мес.)	плата (руб./чел./мес.)	норматив потребления (кВт.ч/мес.)	тариф (руб. за 1 кВт.ч.)	норматив потребления (кВт.ч/мес. на 1 чел./мес.)	плата (руб./чел./мес.)	норматив потребления (кВт.ч/мес.)	тариф (руб. за 1 кВт.ч.)	норматив потребления (кВт.ч/мес.)	плата (руб./чел./мес.)	норматив потребления (кВт.ч/мес.)	тариф (руб./чел./мес.)	норматив потребления (кВт.ч/мес.)
г. Черкесск	2772,70	1784,27	1441,54	1813,63/906,81/604,44	14,509	125/62,5/41,66	243,61	6,767	36,000	4,44	91,8/73,42/64,33	##	32,57	5,78	119,61	434,95	0,2750	
г. Теберда	2627,26	1638,83	1296,10	1813,63/906,81/604,44	14,509	125/62,5/41,66	243,61	6,767	36,000	4,44	91,8/73,42/64,33	57,68	9,98	5,78	104,74	436,43	0,240	
пос. Орджоникидзе и др. поселения	2619,32	1630,89	1288,16	1813,63/906,81/604,44	14,509	125/62,5/41,66	243,61	6,767	36,000	4,44	91,8/73,42/64,33	81,73	14,14	5,78	72,75	436,43	0,1667	
г. Инжич-Чукун и др. поселения	2501,42	1537,44	1206,80	1813,63/906,81/604,44	14,509	125/62,5/41,66	243,61	6,767	36,000	3,11	91,8/73,42/64,33	85,92	17,68	4,86	72,75	436,43	0,1667	
г. Адыге-Хабльский район	2493,52	1529,54	1198,90	1813,63/906,81/604,44	14,509	125/62,5/41,66	243,61	6,767	36,000	3,11	91,8/73,42/64,33	78,03	13,50	5,78	72,75	436,43	0,1667	
г. Зеленчукский район	2514,79	1550,81	1220,17	1813,63/906,81/604,44	14,509	125/62,5/41,66	243,61	6,767	36,000	3,11	91,8/73,42/64,33	99,30	17,18	5,78	72,75	436,43	0,1667	
г. Исправная и др. поселения	2519,59	1555,61	1224,97	1813,63/906,81/604,44	14,509	125/62,5/41,66	243,61	6,767	36,000	3,11	91,8/73,42/64,33	##	18,01	5,78	72,75	436,43	0,1667	
г. Карачаевск	2490,92	1526,94	1196,30	1813,63/906,81/604,44	14,509	125/62,5/41,66	243,61	6,767	36,000	3,11	91,8/73,42/64,33	75,43	13,05	5,78	72,75	436,43	0,1667	
г. Куньш и др. поселения	2497,22	1533,24	1202,60	1813,63/906,81/604,44	14,509	125/62,5/41,66	243,61	6,767	36,000	3,11	91,8/73,42/64,33	81,73	14,14	5,78	72,75	436,43	0,1667	
г. Хума, Ново-Карачаевское ПТ	2489,25	1525,26	1194,62	1813,63/906,81/604,44	14,509	125/62,5/41,66	243,61	6,767	36,000	3,11	91,8/73,42/64,33	73,75	12,76	5,78	72,75	436,43	0,1667	
г. Малокарагачевский район	2485,78	1521,80	1191,16	1813,63/906,81/604,44	14,509	125/62,5/41,66	243,61	6,767	36,000	3,11	91,8/73,42/64,33	70,28	12,16	5,78	72,75	436,43	0,1667	
г. Рингорское и др. поселения	2499,71	1535,73	1205,09	1813,63/906,81/604,44	14,509	125/62,5/41,66	243,61	6,767	36,000	3,11	91,8/73,42/64,33	84,21	14,57	5,78	72,75	436,43	0,1667	
г. Ногайский район	2514,10	1550,12	1219,48	1813,63/906,81/604,44	14,509	125/62,5/41,66	243,61	6,767	36,000	3,11	91,8/73,42/64,33	98,61	17,06	5,78	72,75	436,43	0,1667	
г. Эркин-Шахар	2509,71	1545,73	1215,09	1813,63/906,81/604,44	14,509	125/62,5/41,66	243,61	6,767	36,000	3,11	91,8/73,42/64,33	94,21	16,30	5,78	72,75	436,43	0,1667	
г. Прикубанский район	2549,49	1585,51	1254,87	1813,63/906,81/604,44	14,509	125/62,5/41,66	243,61	6,767	36,000	3,11	91,8/73,42/64,33	##	20,97	6,39	72,75	436,43	0,1667	
г. П. Ударный	2648,58	1660,15	1317,42	1813,63/906,81/604,44	14,509	125/62,5/41,66	243,61	6,767	36,000	4,44	91,8/73,42/64,33	##	17,37	6,39	72,75	436,43	0,1667	
г. Майское	2525,02	1561,04	1230,40	1813,63/906,81/604,44	14,509	125/62,5/41,66	243,61	6,767	36,000	3,11	91,8/73,42/64,33	##	17,14	6,39	72,75	436,43	0,1667	
г. Николаевское и др. поселения	2505,60	1541,62	1210,98	1813,63/906,81/604,44	14,509	125/62,5/41,66	243,61	6,767	36,000	3,11	91,8/73,42/64,33	90,11	15,59	5,78	72,75	436,43	0,1667	
г. Ильичевское	2505,36	1541,37	1210,73	1813,63/906,81/604,44	14,509	125/62,5/41,66	243,61	6,767	36,000	3,11	91,8/73,42/64,33	90,11	15,59	5,78	72,51	434,95	0,1667	
г. Урупский район	2636,90	1672,92	1342,28	1813,63/906,81/604,44	14,509	125/62,5/41,66	243,61	6,767	36,000	3,11	91,8/73,42/64,33	##	34,65	6,39	72,75	436,43	0,1667	
г. Ст-ца Преградная и др. поселения	2649,88	1685,90	1355,26	1813,63/906,81/604,44	14,509	125/62,5/41,66	243,61	6,767	36,000	3,11	91,8/73,42/64,33	##	36,68	6,39	72,75	436,43	0,1667	
г. А. Эльтаркач и др. поселения	2460,55	1496,57	1165,93	1813,63/906,81/604,44	14,509	125/62,5/41,66	243,61	6,767	36,000	3,11	91,8/73,42/64,33	45,06	15,59	2,89	72,75	436,43	0,1667	
г. А. Хабез и др. поселения	2517,68	1553,70	1223,06	1813,63/906,81/604,44	14,509	125/62,5/41,66	243,61	6,767	36,000	3,11	91,8/73,42/64,33	##	17,68	5,78	72,75	436,43	0,1667	
г. А. Бесленей и а. Инжикишко	2548,61	1584,62	1253,98	1813,63/906,81/604,44	14,509	125/62,5/41,66	243,61	6,767	36,000	3,11	91,8/73,42/64,33	##	23,03	5,78	72,75	436,43	0,1667	

