



РОССИЙСКАЯ ФЕДЕРАЦИЯ  
ПРАВИТЕЛЬСТВО КАРАЧАЕВО-ЧЕРКЕССКОЙ РЕСПУБЛИКИ

**ПОСТАНОВЛЕНИЕ**

09.07.2020

г. Черкесск

№ 150

О республиканских стандартах стоимости жилищно-коммунальных услуг на одного члена семьи для семей разной численности и одиноко проживающего гражданина в Карачаево-Черкесской Республике на 2020 год

В соответствии со статьей 159 Жилищного кодекса Российской Федерации, постановлением Правительства Российской Федерации от 14.12.2005 № 761 «О предоставлении субсидий на оплату жилого помещения и коммунальных услуг» и в целях социальной защиты малоимущих слоев населения Правительство Карачаево-Черкесской Республики **ПОСТАНОВЛЯЕТ:**

1. Установить республиканские стандарты стоимости жилищно-коммунальных услуг на одного члена семьи для семей разной численности и одиноко проживающего гражданина в Карачаево-Черкесской Республике на 2020 год согласно приложениям 1-6.

2. Установить республиканский стандарт максимально допустимой доли собственных расходов граждан на оплату жилого помещения и коммунальных услуг в совокупном доходе семьи в размере 22 процентов.

3. Расчет стоимости коммунальной услуги по электроснабжению на общедомовые нужды в многоквартирном доме, оборудованном коллективным (общедомовым) прибором учета производить в соответствии с пунктом 44 Правил предоставления коммунальных услуг собственникам и пользователям помещений в многоквартирных домах и жилых домах, утвержденных постановлением Правительства Российской Федерации от 06.05.2011 № 354 «О предоставлении коммунальных услуг собственникам и пользователям помещений в многоквартирных домах и жилых домов», а также постановлением Главного управления Карачаево-Черкесской Республики по тарифам и ценам от 30.05.2017 № 40 «Об утверждении нормативов потребления электрической энергии в целях содержания общего имущества в многоквартирном доме на территории Карачаево-Черкесской Республики».

4. Нормативы для отопления жилых помещений рассчитаны исходя из продолжительности отопительного периода 7 месяцев (октябрь-апрель) в соответствии с постановлением Главного управления Карачаево-Черкесской Республики по тарифам и ценам от 12.12.2018 № 149 «Об ут-

верждении нормативов потребления населением коммунальной услуги по природному газу при отсутствии приборов учета газа на территории Карачаево-Черкесской Республики».

5. Постановление Правительства Карачаево-Черкесской Республики от 28.05.2019 № 136 «О республиканских стандартах стоимости жилищно-коммунальных услуг на одного члена семьи для семей разной численности и одиноко проживающего гражданина в Карачаево-Черкесской Республике на 2019 год» признать утратившим силу.

6. Контроль за выполнением настоящего постановления возложить на заместителя Председателя Правительства Карачаево-Черкесской Республики, курирующего социальные вопросы.

7. Настоящее постановление вступает в силу со дня его официального опубликования и распространяется на правоотношения, возникшие с 01.01.2020.

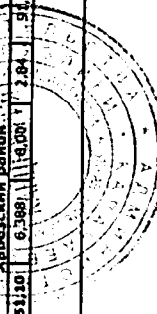
Председатель Правительства  
Карачаево-Черкесской Республики



А.А. Озов

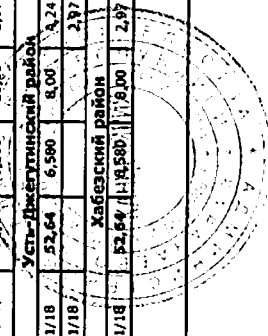
Расчет республиканских стандартов стоимости жилищно-коммунальных услуг на одного члена семьи для семей разной численности и одиноко проживающего гражданина в Карачаево-Черкесской Республике в многоквартирных домах на I полугодие 2020 года.

Муниципальное образование	Республиканский стандарт стоимости ЖКУ		Содержание и ремонт жилых помещений (без капитального ремонта)		Капитальный ремонт		Отопление		Сетевой газ для приготовления, горячего водоснабжения			Электрооснабжение		Холодное водоснабжение			Подогрев воды		Водоотведение			Обращение с ТКО				
	для одного проживающего гражданина	для одного члена семьи, состоящего из двух и более человек	Тариф (руб./кв.м.)	Стандарт нормативная площадь жилого помещения (кв.м на 1 чел.)	Тариф (руб./кв.м.)	Стандарт нормативная площадь жилого помещения (кв.м на 1 чел.)	Тариф (руб./кв.м.)	Стандарт нормативная площадь жилого помещения (кв.м на 1 чел.)	Тариф (руб./кв.м.)	Норматив потребления на пищевые отходы и газоснабжение (куб.м/квт.час)	Норматив потребления электроэнергии (кВт.час/мес.)	Тариф (руб./кв.м.)	Предельная величина тарифа для населения (руб./куб.м)	Норматив потребления (куб.м/чел.мес.)	Плата (руб. с чел.в мес.)	Предельная величина тарифа для населения (руб./куб.м)	Норматив потребления (куб.м/чел.мес.)	Плата (руб./чел.мес.)	Норматив потребления (куб.м/чел.мес.)	Плата (руб. с чел.в мес.)	Единичный предельный тариф на обращение с ТКО (руб./куб.м.)	Плата (руб. с чел.в мес.)	Норматив потребления (куб.м/чел.мес.)	Единичный предельный тариф на обращение с ТКО (руб./куб.м.)	Плата (руб. с чел.в мес.)	Норматив потребления (куб.м/чел.мес.)
г. Черкесск	2603,97	2007,77	1840,53	10,32	33/21/18	5,80	33/21/18	27,36	33/21/18	51,10	6,388	8,00	4,05	91,80/73,42/64,33	239,90	30,25	7,60	325,26	109,70	13,25	7,60	90,38	420,35	0,2150	420,35	0,2150
г. Карачаевск	2565,01	1942,18	1768,26	6,60	33/21/18	5,80	33/21/18	33,30	33/21/18	51,10	6,388	8,00	4,05	91,80/73,42/64,33	99,41	13,08	7,60	333,08	111,87	14,72	7,60	69,66	420,35	0,2133	420,35	0,2133
пос. Тебурга	1879,03	1453,35	1328,73	7,00	33/21/18	5,80	33/21/18	16,47	33/21/18	51,10	6,388	8,00	4,05	91,80/73,42/64,33	70,22	9,24	7,60	148,52	274,80	23,00	7,60	96,66	420,35	0,23	420,35	0,23
пос. Дюбый	2089,87	1619,37	1483,62	9,23	33/21/18	5,80	33/21/18	17,95	33/21/18	51,10	6,388	8,00	4,05	91,80/73,42/64,33	160,97	21,18	7,60	137,65	193,04	25,40	7,60	96,66	420,35	0,23	420,35	0,23
пос. Орджоникидзевский	2357,36	1741,73	1569,61	6,00	33/21/18	5,80	33/21/18	33,30	33/21/18	229,97	6,388	36,00	4,05	91,80/73,42/64,33	83,58	13,08	6,39	89,66	94,06	14,72	6,39	69,66	420,35	0,2133	420,35	0,2133
г. Адыге-Хабль	0,00	0,00	0,00	0	0	0	0	0,00	0,00	0,00	0,00	0,00	0,00	0,00	0,00	0,00	0,00	0,00	0,00	0,00	0,00	0,00	0,00	0,00	0,00	0,00
пос. Зеленчукская и др.	1871,42	1430,31	1307,26	8,72	33/21/18	5,80	33/21/18	17,89	33/21/18	229,97	6,388	36,00	2,84	91,80/73,42/64,33	129,53	20,27	6,39	119,15	18,02	18,02	6,39	66,54	420,35	0,1583	420,35	0,1583
пос. Первомайское	2290,93	1693,46	1531,32	7,44	33/21/18	5,80	33/21/18	32,20	33/21/18	229,97	6,388	36,00	2,84	91,80/73,42/64,33	105,75	16,55	6,39	128,44	20,10	20,10	6,39	66,54	420,35	0,1583	420,35	0,1583
пос. Правобузданский	1673,69	1281,97	1165,63	5,57	33/21/18	5,80	33/21/18	15,07	33/21/18	51,10	6,388	8,00	4,05	91,80/73,42/64,33	76,00	10,00	7,60	144,76	90,97	11,97	7,60	66,54	420,35	0,1583	420,35	0,1583
пос. Учкекен	1796,18	1360,58	1239,91	8,42	33/21/18	5,80	33/21/18	12,73	33/21/18	229,97	6,388	36,00	2,84	91,80/73,42/64,33	87,93	13,76	6,39	96,66	15,13	15,13	6,39	66,54	420,35	0,1583	420,35	0,1583
пос. Шадринский	1614,35	1244,87	1139,73	5,27	33/21/18	5,80	33/21/18	15,37	33/21/18	229,97	6,388	36,00	2,84	91,80/73,42/64,33	87,93	13,76	6,39	96,66	15,13	15,13	6,39	66,54	420,35	0,1583	420,35	0,1583
пос. Эрали-Шваар	1851,64	1400,80	1275,32	8,77	33/21/18	5,80	33/21/18	18,65	33/21/18	229,97	6,388	36,00	2,84	91,80/73,42/64,33	102,69	16,07	6,39	95,47	14,94	14,94	6,39	66,54	420,35	0,1583	420,35	0,1583
пос. Кавказский	1926,95	1439,17	1304,49	11,37	33/21/18	5,80	33/21/18	19,12	33/21/18	51,10	6,388	8,00	2,84	91,80/73,42/64,33	147,36	19,39	7,60	170,50	33,06	4,35	7,60	66,54	420,35	0,1583	420,35	0,1583
пос. Октябрьский и др. поселения	1183,57	882,37	794,30	0,00	33/21/18	5,80	33/21/18	14,95	33/21/18	51,10	6,388	8,00	2,84	91,80/73,42/64,33	120,46	15,85	7,60	0,00	0,00	0,00	0,00	66,54	420,35	0,1583	420,35	0,1583
пос. Ударный	1377,08	1044,28	942,88	0,00	33/21/18	5,80	33/21/18	15,73	33/21/18	51,10	6,388	8,00	4,05	91,80/73,42/64,33	122,06	16,06	7,60	55,10	7,25	7,25	7,60	66,54	420,35	0,1583	420,35	0,1583
пос. Преградная	2124,59	1626,99	1490,33	11,30	33/21/18	5,80	33/21/18	19,85	33/21/18	229,97	6,388	36,00	2,84	91,80/73,42/64,33	212,79	33,30	6,39	233,23	20,85	20,85	6,39	66,54	420,35	0,1583	420,35	0,1583
пос. Медоворский	2269,86	1759,70	1613,20	12,45	33/21/18	5,80	33/21/18	18,11	33/21/18	51,10	6,388	8,00	4,05	91,80/73,42/64,33	253,08	33,30	7,60	169,00	158,46	20,85	7,60	66,54	420,35	0,1583	420,35	0,1583
пос. Уруп	1949,67	1516,95	1396,91	7,69	33/21/18	5,80	33/21/18	18,22	33/21/18	229,97	6,388	36,00	2,84	91,80/73,42/64,33	212,79	33,30	6,39	133,23	20,85	20,85	6,39	66,54	420,35	0,1583	420,35	0,1583
пос. Кудажинское (отделение улпее)	2920,73	1892,11	1546,53	0,00	33/21/18	5,80	33/21/18	14,509	129/62,5/41,66	229,97	6,388	36,00	2,84	91,80/73,42/64,33	225,28	35,25	6,39	133,23	20,85	20,85	6,39	66,54	420,35	0,1583	420,35	0,1583
пос. Дзюбура	2364,93	1834,61	1683,83	6,68	33/21/18	5,80	33/21/18	25,51	33/21/18	51,10	6,388	8,00	4,05	91,80/73,42/64,33	209,32	27,41	7,60	291,08	100,70	13,25	7,60	66,54	420,35	0,2100	420,35	0,2100
пос. Москвитин	2444,77	1808,24	1634,95	17,61	33/21/18	5,80	33/21/18	22,61	33/21/18	284	6,388	36,00	2,84	101,80/93/85/49	171,76	22,60	7,60	257,93	115,75	15,23	7,60	66,54	420,35	0,1583	420,35	0,1583
пос. Хабез	1495,06	1156,58	1060,94	0,00	33/21/18	5,80	33/21/18	18,14	33/21/18	51,10	6,388	16,00	2,84	91,80/73,42/64,33	103,77	16,24	6,39	136,83	69,08	13,94	6,39	66,54	420,35	0,1583	420,35	0,1583



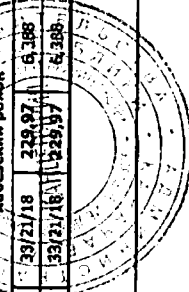
Расчет республиканских стандартов стоимости жилищно-коммунальных услуг на одного члена семьи для семей разной численности и одиноко проживающего гражданина в Карачаево-Черкесской Республике в многоквартирных домах на 2 полугодие 2020 года.

Муниципальное образование	Республиканский стандарт стоимости ЖКУ		Содержание и ремонт жилых помещений (без капитального ремонта)	Капитальный ремонт	Отопление		Сетевой газ для приготовления пищи, горячего водоснабжения			Холодное водоснабжение			Подогрев воды	Водоотведение			Обращение с ТКО							
	для одного члена семьи, проживающего с другими гражданами	для одного члена семьи, состоящего из двух человек			Тариф (руб./кв.м.)	Стандарт нормативной площади жилого помещения (кв.м. на 1 чел.)	Плата (руб./кв.м. общед.)	Плата (руб./кв.м. общед.)	Плата (руб./кв.м. общед.)	Плата (руб./кв.м. общед.)	Плата (руб./кв.м. общед.)	Плата (руб./кв.м. общед.)		Плата (руб./кв.м. общед.)	Плата (руб./кв.м. общед.)	Плата (руб./кв.м. общед.)	Плата (руб./кв.м. общед.)	Плата (руб./кв.м. общед.)	Норматив потребления (кв.м./чел.мес.)	Норматив потребления (кв.м./чел.мес.)	Норматив потребления (кв.м./чел.мес.)	Норматив потребления (кв.м./чел.мес.)		
г. Черкесск	2687,51	2074,74	1902,49	10,32	33/21/18	5,80	33/21/18	28,45	33/21/18	52,64	6,580	8,00	4,24	91,8/73,42/64,33	239,10	31,46	7,60	338,25	104,73	13,78	7,60	92,76	431,43	0,2150
г. Карачаевск	2637,70	1999,36	1820,72	6,60	33/21/18	5,80	33/21/18	34,30	33/21/18	52,64	6,580	8,00	4,24	91,8/73,42/64,33	193,36	13,60	7,60	343,06	116,28	15,30	7,60	92,02	431,43	0,2133
пос. Теберда	1937,99	1590,90	1372,57	7,00	33/21/18	5,80	33/21/18	17,13	33/21/18	52,64	6,580	8,00	4,24	91,8/73,42/64,33	72,96	9,60	7,60	154,45	181,79	23,92	7,60	99,23	431,43	0,23
пос. Дombай	1153,18	1670,85	1531,21	9,23	33/21/18	5,80	33/21/18	18,67	33/21/18	52,64	6,580	8,00	4,24	91,8/73,42/64,33	187,20	22,00	7,60	132,75	200,03	26,32	7,60	99,23	431,43	0,23
пос. Ордоникидзевский	2424,11	1792,98	1616,13	6,00	33/21/18	5,80	33/21/18	34,30	33/21/18	236,88	6,580	36,00	4,24	91,8/73,42/64,33	86,90	13,60	6,39	97,77	15,30	6,39	92,02	431,43	0,2133	
	0,00	0,00	0,00	0										0,00										
г. Адыгге-Хабль	1925,56	1473,41	1347,03	8,72	33/21/18	5,80	33/21/18	18,61	33/21/18	236,88	6,580	36,00	2,97	91,8/73,42/64,33	134,70	21,08	6,39	119,75	18,74	6,39	66,30	431,43	0,1583	
ст. п. Зеленчукская и д. Зеленчукский район	2365,86	1750,51	1583,33	7,44	33/21/18	5,80	33/21/18	33,49	33/21/18	236,88	6,580	36,00	2,97	91,8/73,42/64,33	109,78	17,18	6,39	136,17	21,31	6,39	66,30	431,43	0,1583	
пос. Правобуланский	1720,00	1317,59	1197,93	5,57	33/21/18	5,80	33/21/18	15,67	33/21/18	52,64	6,580	8,00	4,24	91,8/73,42/64,33	76,00	10,00	7,60	150,54	90,97	11,97	7,60	66,30	431,43	0,1583
пос. Учкекен	1840,21	1393,70	1268,72	8,42	33/21/18	5,80	33/21/18	18,44	33/21/18	236,88	6,580	36,00	2,97	91,8/73,42/64,33	87,93	13,76	6,39	96,68	15,13	6,39	66,30	431,43	0,1583	
с. Дюрновское	1655,41	1276,10	1167,92	5,27	33/21/18	5,80	33/21/18	15,99	33/21/18	236,88	6,580	36,00	2,97	91,8/73,42/64,33	87,93	13,76	6,39	96,68	15,13	6,39	66,30	431,43	0,1583	
пос. Эрзен-Шахар	1901,01	1438,78	1309,88	8,77	33/21/18	5,80	33/21/18	19,40	33/21/18	236,88	6,580	36,00	2,97	91,8/73,42/64,33	104,80	16,40	6,39	97,38	15,24	6,39	66,30	431,43	0,1583	
пос. Кавказский	1981,10	1481,91	1343,76	11,37	33/21/18	5,80	33/21/18	19,88	33/21/18	52,64	6,580	8,00	2,97	91,8/73,42/64,33	153,22	20,16	7,60	177,30	34,35	4,52	7,60	66,30	431,43	0,1583
пос. Октябрьский и д. поселеная	1223,38	912,59	821,84	0,00	33/21/18	5,80	33/21/18	15,55	33/21/18	52,64	6,580	8,00	2,97	91,8/73,42/64,33	125,25	16,48	7,60	0,00	0,00	0,00	0,00	66,30	431,43	0,1583
п. Ударный	1425,67	1081,82	976,00	0,00	33/21/18	5,80	33/21/18	16,36	33/21/18	52,64	6,580	8,00	4,24	91,8/73,42/64,33	126,92	16,70	7,60	57,30	7,54	7,60	66,30	431,43	0,1583	
ст. п. Проградная	2173,55	1666,08	1535,86	11,30	33/21/18	5,80	33/21/18	20,64	33/21/18	236,88	6,580	36,00	2,97	91,8/73,42/64,33	217,07	33,97	6,39	133,23	20,85	6,39	66,30	431,43	0,1583	
пос. Медингорский	2326,51	1803,50	1653,69	12,45	33/21/18	5,80	33/21/18	18,84	33/21/18	52,64	6,580	8,00	4,24	91,8/73,42/64,33	258,17	33,97	7,60	175,74	158,46	20,85	7,60	66,30	431,43	0,1583
с. Уруп	1998,64	1544,77	1430,46	7,69	33/21/18	5,80	33/21/18	18,95	33/21/18	236,88	6,580	36,00	2,97	91,8/73,42/64,33	217,07	33,97	6,39	133,23	20,85	6,39	66,30	431,43	0,1583	
с. Курдиково (отопление углем)	2945,86	1914,86	1568,10	0,00	33/21/18	5,80	33/21/18	14,509	125/62,5/41,66	236,88	6,580	36,00	2,97	91,8/73,42/64,33	229,78	35,96	6,39	133,23	20,85	6,39	66,30	431,43	0,1583	
пос. Дзешуга	2443,91	1897,86	1742,28	6,68	33/21/18	5,80	33/21/18	26,53	33/21/18	52,64	6,580	8,00	4,24	91,8/73,42/64,33	216,66	28,51	7,60	302,70	104,73	13,78	7,60	90,60	431,43	0,21
п. н. Московский	2512,37	1861,16	1663,47	17,61	33/21/18	5,80	33/21/18	23,51	33/21/18	110,61/80,93/68,49	6,580	36,00	2,97	110,61/80,93/68,49	178,60	23,50	7,60	268,22	120,38	15,84	7,60	66,30	431,43	0,1583
п. Хабез	1548,65	1198,02	1097,01	0,00	33/21/18	5,80	33/21/18	18,87	33/21/18	52,64	6,580	8,00	2,97	91,8/73,42/64,33	109,59	17,15	6,39	142,29	89,08	13,94	6,39	66,30	431,43	0,1583



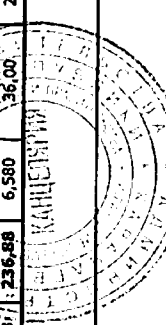
Расчет республиканских стандартов стоимости жилищно-коммунальных услуг на одного члена семьи для семей разной численности и одиноко проживающего гражданина в Карачаево-Черкесской Республике в газифицированном индивидуальном жилищном фонде на I полугодие 2020 года.

Муниципальное образование	Республиканский стандарт стоимости ЖКУ				Газ (потребление на 1 кв.м. отапливаемой площади жилья (куб.м/мес.))			Газ (на индивидуальное жилищное отопление и горячее водоснабжение)				Электрооснабжение			Холодное водоснабжение			Обращение с ТКО				
	для одиноко проживающих граждан	для одного члена семьи, состоящий из двух человек	для одного члена семьи, состоящий из трех и более человек	отопительный период	Тариф (руб/куб.м)	Норматив потребления площади жилья (кв.м/мес.)	отопительного периода	стандарт нормативной площади жилья (кв.м/мес.)	Тариф за сетевой газ (руб/куб.м)	Плата руб с чел в мес.)	Потребление на индивидуальное и коммунальное отопление (куб.м)	Потребление на индивидуальное и коммунальное горячее водоснабжение (куб.м)	Тариф (кВт.час)	Норматив потребления (кВт.мес./чел.)	Плата (руб с чел в мес.)	Плата (руб с чел в мес.)	Норматив потребления (руб/куб.м)	Плата руб с чел в мес.)	Норматив потребления (руб/куб.м)	Плата руб с чел в мес.)	Норматив потребления (руб/куб.м)	Плата руб с чел в мес.)
<b>г.Черкесск</b>																						
г.Черкесск	3 783,23	2 657,51	2 357,87	2 357,87	6,388	13,7143	33/21/18	229,97	6,388	36,00	4,05	91,8/73,42/64,33	174,85	30,25	5,78	115,60	420,35	0,275	420,35	0,275	420,35	0,275
<b>г.Карачаевск</b>																						
г.Карачаевск	3 680,50	2 554,77	2 255,14	2 255,14	6,388	13,7143	33/21/18	229,97	6,388	36,00	4,05	91,8/73,42/64,33	75,60	13,08	5,78	112,11	420,35	0,2667	420,35	0,2667	420,35	0,2667
пос.Орджоникидзевский и др. поселения	3 638,46	2 512,74	2 213,10	2 213,10	6,388	13,7143	33/21/18	229,97	6,388	36,00	4,05	91,8/73,42/64,33	75,60	13,08	5,78	70,07	420,35	0,1667	420,35	0,1667	420,35	0,1667
<b>Абазинский район</b>																						
в.Имжиц-Чукун и др. поселения	3 545,65	2 442,17	2 153,53	2 153,53	6,388	13,7143	33/21/18	229,97	6,388	36,00	2,84	91,8/73,42/64,33	93,87	16,24	5,78	70,07	420,35	0,1667	420,35	0,1667	420,35	0,1667
в.Псыж	3 626,63	2 523,14	2 234,51	2 234,51	6,388	13,7143	33/21/18	229,97	6,388	36,00	2,84	91,8/73,42/64,33	174,85	30,25	5,78	70,07	420,35	0,1667	420,35	0,1667	420,35	0,1667
<b>Адыге-Хабльский район</b>																						
в.Адыге-Хабль	3 581,31	2 477,82	2 189,19	2 189,19	6,388	13,7143	33/21/18	229,97	6,388	36,00	2,84	91,8/73,42/64,33	129,53	20,27	6,39	70,07	420,35	0,1667	420,35	0,1667	420,35	0,1667
в.Апсув и др. поселения	3 523,92	2 420,43	2 131,80	2 131,80	6,388	13,7143	33/21/18	229,97	6,388	36,00	2,84	91,8/73,42/64,33	72,13	12,48	5,78	70,07	420,35	0,1667	420,35	0,1667	420,35	0,1667
<b>Зеленчукский район</b>																						
Ст.Зеленчукская	3 547,44	2 443,96	2 155,32	2 155,32	6,388	13,7143	33/21/18	229,97	6,388	36,00	2,84	91,8/73,42/64,33	95,66	16,55	5,78	70,07	420,35	0,1667	420,35	0,1667	420,35	0,1667
Ст.Исправная и др. поселения	3 547,27	2 443,78	2 155,15	2 155,15	6,388	13,7143	33/21/18	229,97	6,388	36,00	2,84	91,8/73,42/64,33	95,49	16,52	5,78	70,07	420,35	0,1667	420,35	0,1667	420,35	0,1667
<b>Карачаевский район</b>																						
в.Кумыш и др. поселения	3 524,32	2 420,84	2 132,20	2 132,20	6,388	13,7143	33/21/18	229,97	6,388	36,00	2,84	91,8/73,42/64,33	72,54	12,55	5,78	70,07	420,35	0,1667	420,35	0,1667	420,35	0,1667
с.Коста-Хетагурова	3 527,38	2 423,90	2 135,27	2 135,27	6,388	13,7143	33/21/18	229,97	6,388	36,00	2,84	91,8/73,42/64,33	75,60	13,08	5,78	70,07	420,35	0,1667	420,35	0,1667	420,35	0,1667
в.Хумара, Ново-Карачаевское ГП	3 519,99	2 416,50	2 127,87	2 127,87	6,388	13,7143	33/21/18	229,97	6,388	36,00	2,84	91,8/73,42/64,33	68,20	11,80	5,78	70,07	420,35	0,1667	420,35	0,1667	420,35	0,1667
<b>Малоярчавское район</b>																						
с.Учкекен, с.Перовняйское	3 531,31	2 427,83	2 139,20	2 139,20	6,388	13,7143	33/21/18	229,97	6,388	36,00	2,84	91,8/73,42/64,33	79,53	13,76	5,78	70,07	420,35	0,1667	420,35	0,1667	420,35	0,1667
с.Рингорское и др. поселения	3 534,44	2 430,95	2 142,32	2 142,32	6,388	13,7143	33/21/18	229,97	6,388	36,00	2,84	91,8/73,42/64,33	82,85	14,30	5,78	70,07	420,35	0,1667	420,35	0,1667	420,35	0,1667
<b>Ногайский район</b>																						
пос.Эркин-Шехар	3 544,67	2 441,18	2 152,55	2 152,55	6,388	13,7143	33/21/18	229,97	6,388	36,00	2,84	91,8/73,42/64,33	92,88	16,07	5,78	70,07	420,35	0,1667	420,35	0,1667	420,35	0,1667
в.Адель-Халк и др. поселения	3 539,06	2 435,58	2 146,94	2 146,94	6,388	13,7143	33/21/18	229,97	6,388	36,00	2,84	91,8/73,42/64,33	87,28	15,10	5,78	70,07	420,35	0,1667	420,35	0,1667	420,35	0,1667
<b>Прикубанский район</b>																						
пос.Кавказский	3 575,68	2 472,20	2 183,56	2 183,56	6,388	13,7143	33/21/18	229,97	6,388	36,00	2,84	91,8/73,42/64,33	123,90	19,39	6,39	70,07	420,35	0,1667	420,35	0,1667	420,35	0,1667
п.Удурный	3 665,48	2 539,76	2 240,13	2 240,13	6,388	13,7143	33/21/18	229,97	6,388	36,00	4,05	91,8/73,42/64,33	102,62	16,06	6,39	70,07	420,35	0,1667	420,35	0,1667	420,35	0,1667
с.Майское	3 553,06	2 449,58	2 160,94	2 160,94	6,388	13,7143	33/21/18	229,97	6,388	36,00	2,84	91,8/73,42/64,33	101,28	15,85	6,39	70,07	420,35	0,1667	420,35	0,1667	420,35	0,1667
с.Николаевское и др. поселения	3 535,07	2 431,59	2 142,95	2 142,95	6,388	13,7143	33/21/18	229,97	6,388	36,00	2,84	91,8/73,42/64,33	83,29	14,41	5,78	70,07	420,35	0,1667	420,35	0,1667	420,35	0,1667
<b>Усть-Джегутинский район</b>																						
г.Усть-Джегута	3 759,79	2 634,07	2 334,44	2 334,44	6,388	13,7143	33/21/18	229,97	6,388	36,00	4,05	91,8/73,42/64,33	158,43	27,41	5,78	108,58	420,35	0,2583	420,35	0,2583	420,35	0,2583
в.Новая Джегута и др. поселения	3 535,07	2 431,59	2 142,95	2 142,95	6,388	13,7143	33/21/18	229,97	6,388	36,00	2,84	91,8/73,42/64,33	83,29	14,41	5,78	70,07	420,35	0,1667	420,35	0,1667	420,35	0,1667
<b>Хабезский район</b>																						
в.Хабез и др. поселения	3 545,65	2 442,17	2 153,53	2 153,53	6,388	13,7143	33/21/18	229,97	6,388	36,00	2,84	91,8/73,42/64,33	93,87	16,24	5,78	70,07	420,35	0,1667	420,35	0,1667	420,35	0,1667
в.Беспеней и в.Имжицншо	3 574,90	2 471,41	2 182,78	2 182,78	6,388	13,7143	33/21/18	229,97	6,388	36,00	2,84	91,8/73,42/64,33	123,11	21,30	5,78	70,07	420,35	0,1667	420,35	0,1667	420,35	0,1667



Расчет республиканских стандартов стоимости жилищно-коммунальных услуг на одного члена семьи для семей разной численности и одиноко проживающего гражданина в Карачаево-Черкесской Республике в газифицированном индивидуальном жилищном фонде на II полугодие 2020 года.

Муниципальное образование	Республиканский стандарт стоимости ЖКУ			Газ (потребление на 1 кв. м. отапливаемой площади жилья (холод.мес.))			Газ (на подготовку и горячее водоснабжение)			Электроэнергия			Холодное водоснабжение			Обращение с ТКО		
	для одного проживающего гражданина	для одного члена семьи, состоящей из двух человек	для одного члена семьи, состоящей из трех и более человек	Прочтовый тариф (руб/куб м)	Отопительный период (в %/куб м)	Площадь нормативной площади жилого помещения (кв/мес.)	Плата руб с чел в мес)	Прямой тариф за сетевой газ (руб/куб м)	Потребление на подготовку и горячее водоснабжение (куб м)	Тариф (кВт час)	Норматив потребления (кВт час / чел)	Плата (руб с чел в мес.)	Прямая стоимость тарифа для населения (руб/куб м)	Норматив потребления (куб м/мес)	Плата руб с чел в мес)	Единый прейскурантный тариф на услуги регионального оператора по обращению с ТКО (руб/куб м)	Норматив вывоза (куб м/мес)	
<b>г. Черкесск</b>																		
г. Черкесск	3 904,52	2 743,70	2 434,44	6,580	13,7143	33/21/18	#####	6,580	36,00	4,24	91,8/73,42/64,33	181,84	31,46	5,78	118,64	431,43	0,2750	
<b>г. Карачаевск</b>																		
г. Карачаевск	3 797,71	2 636,89	2 327,63	6,580	13,7143	33/21/18	236,88	6,580	36,00	4,24	91,8/73,42/64,33	78,61	13,60	5,78	115,06	431,43	0,2667	
п. Орджоникидзевский и др. поселения	3 754,56	2 593,75	2 284,49	6,580	13,7143	33/21/18	236,88	6,580	36,00	4,24	91,8/73,42/64,33	78,61	13,60	5,78	71,92	431,43	0,1667	
<b>Абашинский район</b>																		
д. Инженер-Чукун и др. поселения	3 658,50	2 521,03	2 223,31	6,580	13,7143	33/21/18	236,88	6,580	36,00	2,97	91,8/73,42/64,33	99,13	17,15	5,78	71,92	431,43	0,1667	
д. Псыж	3 741,21	2 603,74	2 306,02	6,580	13,7143	33/21/18	236,88	6,580	36,00	2,97	91,8/73,42/64,33	181,84	31,46	5,78	71,92	431,43	0,1667	
<b>Адыгге-Хабльский район</b>																		
д. Адыгге-Хабль	3 694,07	2 556,60	2 258,88	6,580	13,7143	33/21/18	236,88	6,580	36,00	2,97	91,8/73,42/64,33	134,70	21,08	6,39	71,92	431,43	0,1667	
д. Алсуа и др. поселения	3 634,39	2 496,92	2 199,21	6,580	13,7143	33/21/18	236,88	6,580	36,00	2,97	91,8/73,42/64,33	75,02	12,98	5,78	71,92	431,43	0,1667	
<b>Зелемучуский район</b>																		
ст. Зелемучуская	3 658,67	2 521,20	2 223,48	6,580	13,7143	33/21/18	236,88	6,580	36,00	2,97	91,8/73,42/64,33	99,30	17,18	5,78	71,92	431,43	0,1667	
ст. Истравная и др. поселения	3 660,35	2 522,88	2 225,16	6,580	13,7143	33/21/18	236,88	6,580	36,00	2,97	91,8/73,42/64,33	#####	17,47	5,78	71,92	431,43	0,1667	
<b>Карауаевский район</b>																		
д. Кумы и др. поселения	3 597,08	2 459,61	2 161,90	6,580	13,7143	33/21/18	236,88	6,580	36,00	2,97	91,8/73,42/64,33	37,71	13,05	2,89	71,92	431,43	0,1667	
с. Коста-Хетлукова	3 598,67	2 461,20	2 163,49	6,580	13,7143	33/21/18	236,88	6,580	36,00	2,97	91,8/73,42/64,33	39,30	13,60	2,89	71,92	431,43	0,1667	
д. Хунара, Ново-Карауаевское П	3 594,83	2 457,36	2 159,64	6,580	13,7143	33/21/18	236,88	6,580	36,00	2,97	91,8/73,42/64,33	35,46	12,27	2,89	71,92	431,43	0,1667	
<b>Макокарауаевский район</b>																		
с. Учкекен, с. Первомайское	3 638,90	2 501,43	2 203,71	6,580	13,7143	33/21/18	236,88	6,580	36,00	2,97	91,8/73,42/64,33	79,53	13,76	5,78	71,92	431,43	0,1667	
с. Рингорское и др. поселения	3 643,58	2 506,11	2 208,40	6,580	13,7143	33/21/18	236,88	6,580	36,00	2,97	91,8/73,42/64,33	84,21	14,57	5,78	71,92	431,43	0,1667	
<b>Ногайский район</b>																		
пос. Эркин-Шахар	3 654,16	2 516,69	2 218,97	6,580	13,7143	33/21/18	236,88	6,580	36,00	2,97	91,8/73,42/64,33	94,79	16,40	5,78	71,92	431,43	0,1667	
д. Адыл-Халк и др. поселения	3 651,62	2 514,15	2 216,43	6,580	13,7143	33/21/18	236,88	6,580	36,00	2,97	91,8/73,42/64,33	92,25	15,96	5,78	71,92	431,43	0,1667	
<b>Прикубанский район</b>																		
пос. Кавказский	3 688,19	2 550,72	2 253,00	6,580	13,7143	33/21/18	236,88	6,580	36,00	2,97	91,8/73,42/64,33	128,82	20,16	6,39	71,92	431,43	0,1667	
п. Ударный	3 782,67	2 621,86	2 312,59	6,580	13,7143	33/21/18	236,88	6,580	36,00	4,24	91,8/73,42/64,33	106,71	16,70	6,39	71,92	431,43	0,1667	
с. Майское	3 664,68	2 527,21	2 229,49	6,580	13,7143	33/21/18	236,88	6,580	36,00	2,97	91,8/73,42/64,33	105,31	16,48	6,39	71,92	431,43	0,1667	
ст. Новолавское и др. поселения	3 646,01	2 508,54	2 210,82	6,580	13,7143	33/21/18	236,88	6,580	36,00	2,97	91,8/73,42/64,33	86,64	14,99	5,78	71,92	431,43	0,1667	
<b>Усть-Джегутинский район</b>																		
г. Усть-Джегута	3 880,26	2 719,45	2 410,19	6,580	13,7143	33/21/18	236,88	6,580	36,00	4,24	91,8/73,42/64,33	164,79	28,51	5,78	111,44	431,43	0,2583	
д. Новая Джегута и др. поселения	3 646,01	2 508,54	2 210,82	6,580	13,7143	33/21/18	236,88	6,580	36,00	2,97	91,8/73,42/64,33	86,64	14,99	5,78	71,92	431,43	0,1667	
<b>Хабезский район</b>																		
д. Хабез и др. поселения	3 658,50	2 521,03	2 223,31	6,580	13,7143	33/21/18	236,88	6,580	36,00	2,97	91,8/73,42/64,33	99,13	17,15	5,78	71,92	431,43	0,1667	
д. Бесленей и д. Инкичишко	3 687,40	2 549,93	2 252,21	6,580	13,7143	33/21/18	236,88	6,580	36,00	2,97	91,8/73,42/64,33	128,03	22,15	5,78	71,92	431,43	0,1667	



Расчет республиканских стандартов стоимости жилищно-коммунальных услуг на одного члена семьи для семей разной численности и одиноко проживающего гражданина в Карачаево-Черкесской Республике в частично газифицированном индивидуальном жилищном фонде без приборов учета на I полугодие 2020 года

Муниципальное образование	Республиканский стандарт стоимости ЖКУ		Отопление, узлы		Сетевой газ (на пилотирование и горячее водоснабжение)				Электрооснащение		Холодное водоснабжение		Обращение с ТКО			
	для одного проживающего из граждан	для одного члена семьи, состоящей из трех и более человек	плата (руб. чел./мес.)	тариф (руб. за 1 кв. м)	норматив потребления (кВт.ч/мес.)	плата (руб. чел./мес.)	тариф (руб. за 1 кв.м)	норматив потребления на пищевые отходы и горячее водоснабжение (кВт.ч/мес.)	норматив потребления газа (руб. кв.м)	тариф (руб. за 1 кв.м)	норматив потребления (кВт.ч/мес.)	плата (руб. чел./мес.)	пределная величина тарифа для населения (руб. 1 кв.м)	норматив потребления (кВт.ч/мес.)	плата (руб. чел./мес.)	Единица прейскурантного порядка по отношению с ТКО
г. Черкесск	2705,83	1724,57	1813,63/906,81/604,44	14,509	125/62,5/41,66	229,97	6,388	36,000	4,05	91,873,42/64,33	174,85	30,25	5,78	115,60	420,35	0,275
г. Карачаевск																
г. Теберда	2569,68	1588,42	1813,63/906,81/604,44	14,509	125/62,5/41,66	229,97	6,388	36,000	4,05	91,873,42/64,33	53,41	9,24	5,78	100,88	420,35	0,2400
пос. Суржоникльде и др. поселения	2561,06	1579,80	1813,63/906,81/604,44	14,509	125/62,5/41,66	229,97	6,388	36,000	4,05	91,873,42/64,33	75,60	13,08	5,78	70,07	420,35	0,1667
Абазинский район																
а. Инжик-Чурун и др. поселения	2453,31	1494,29	1813,63/906,81/604,44	14,509	125/62,5/41,66	229,97	6,388	36,000	2,84	91,873,42/64,33	78,93	16,24	4,86	70,07	420,35	0,1667
Адыгге-Хабльский район																
а. Агсуа и др. поселения	2446,51	1487,50	1813,63/906,81/604,44	14,509	125/62,5/41,66	229,97	6,388	36,000	2,84	91,873,42/64,33	72,13	12,48	5,78	70,07	420,35	0,1667
Зеленчукский район																
ст. Зеленчукская	2470,04	1511,02	1813,63/906,81/604,44	14,509	125/62,5/41,66	229,97	6,388	36,000	2,84	91,873,42/64,33	95,66	16,55	5,78	70,07	420,35	0,1667
ст. Истранина и др. поселения	2469,87	1510,85	1813,63/906,81/604,44	14,509	125/62,5/41,66	229,97	6,388	36,000	2,84	91,873,42/64,33	95,49	16,52	5,78	70,07	420,35	0,1667
Карачаевский район																
а. Кумыш и др. поселения	2446,92	1487,90	1813,63/906,81/604,44	14,509	125/62,5/41,66	229,97	6,388	36,000	2,84	91,873,42/64,33	78,54	12,55	5,78	70,07	420,35	0,1667
с. Коста-Хетагурова	2449,98	1490,97	1813,63/906,81/604,44	14,509	125/62,5/41,66	229,97	6,388	36,000	2,84	91,873,42/64,33	75,60	13,08	5,78	70,07	420,35	0,1667
а. Хумара, Ново-Карачаевское ПП	2442,59	1483,57	1813,63/906,81/604,44	14,509	125/62,5/41,66	229,97	6,388	36,000	2,84	91,873,42/64,33	68,20	11,80	5,78	70,07	420,35	0,1667
Малокарачаевский район																
с. Учкеев, с. Первомайское	2453,92	1494,90	1813,63/906,81/604,44	14,509	125/62,5/41,66	229,97	6,388	36,000	2,84	91,873,42/64,33	79,53	13,76	5,78	70,07	420,35	0,1667
с. Римторское и др. поселения	2457,04	1498,02	1813,63/906,81/604,44	14,509	125/62,5/41,66	229,97	6,388	36,000	2,84	91,873,42/64,33	82,65	14,30	5,78	70,07	420,35	0,1667
Ногайский район																
п. Эркене-Шахар	2467,27	1508,25	1813,63/906,81/604,44	14,509	125/62,5/41,66	229,97	6,388	36,000	2,84	91,873,42/64,33	92,88	16,07	5,78	70,07	420,35	0,1667
а. Адыль-Халик и др. поселения	2461,66	1502,64	1813,63/906,81/604,44	14,509	125/62,5/41,66	229,97	6,388	36,000	2,84	91,873,42/64,33	87,28	15,10	5,78	70,07	420,35	0,1667
Прикубанский район																
пос. Кавказский	2498,28	1539,27	1813,63/906,81/604,44	14,509	125/62,5/41,66	229,97	6,388	36,000	2,84	91,873,42/64,33	123,90	19,39	6,39	70,07	420,35	0,1667
п. Ударный	2588,08	1606,82	1813,63/906,81/604,44	14,509	125/62,5/41,66	229,97	6,388	36,000	4,05	91,873,42/64,33	102,62	16,06	6,39	70,07	420,35	0,1667
с. Майское	2475,66	1516,64	1813,63/906,81/604,44	14,509	125/62,5/41,66	229,97	6,388	36,000	2,84	91,873,42/64,33	101,28	15,85	6,39	70,07	420,35	0,1667
с. Николаевское и др. поселения	2457,67	1498,65	1813,63/906,81/604,44	14,509	125/62,5/41,66	229,97	6,388	36,000	2,84	91,873,42/64,33	83,29	14,41	5,78	70,07	420,35	0,1667
Урупский район																
ст.ца Прегрешная и др. поселения	2566,85	1607,83	1813,63/906,81/604,44	14,509	125/62,5/41,66	229,97	6,388	36,000	2,84	91,873,42/64,33	192,47	33,30	5,78	70,07	420,35	0,1667
с. Курджинное	2576,36	1617,35	1813,63/906,81/604,44	14,509	125/62,5/41,66	229,97	6,388	36,000	2,84	91,873,42/64,33	201,98	35,25	5,73	70,07	420,35	0,1667
Усть-Джегутинский район																
а. Эльтархан и др. поселения	2416,03	1457,01	1813,63/906,81/604,44	14,509	125/62,5/41,66	229,97	6,388	36,000	2,84	91,873,42/64,33	41,64	14,41	2,89	70,07	420,35	0,1667
Хабезский район																
а. Хабез и др. поселения	2468,25	1509,23	1813,63/906,81/604,44	14,509	125/62,5/41,66	229,97	6,388	36,000	2,84	91,873,42/64,33	93,87	16,24	5,78	70,07	420,35	0,1667
а. Бесленей и а. Иночкиншко	2497,50	1538,48	1813,63/906,81/604,44	14,509	125/62,5/41,66	229,97	6,388	36,000	2,84	91,873,42/64,33	123,11	21,30	5,78	70,07	420,35	0,1667

Расчет республиканских стандартов стоимости жилищно-коммунальных услуг на одного члена семьи для семей разной численности и одного проживающего гражданина в  
Карачаево-Черкесской Республике в частично газифицированном индивидуальном жилищном фонде на II полугодие 2020 года

Муниципальное образование	Республиканский стандарт стоимости жизни			Отопление углем		Сетевой газ (на приготовление и горячее водоснабжение)			Электроосвещение			Холодное водоснабжение			Обращение с ТКО		
	для одного члена семьи, проживающего граждан	для одного члена семьи, состоящей из двух человек	для одного члена семьи, состоящий из трех и более человек	плата (руб. чел./мес.)	тариф (руб. за 1 кг.)	норматив потребления (кг на 1 чел./мес.)	плата (руб. чел./мес.)	тариф (руб. за 1 кВт.ч.)	норматив потребления (кВт.ч. на 1 чел./мес.)	плата (руб. чел./мес.)	норматив потребления (кВт.ч. на 1 чел./мес.)	тариф (руб. за 1 кВт.ч.)	норматив потребления (кВт.ч. на 1 чел./мес.)	плата (руб. чел./мес.)	норматив потребления (кВт.ч. на 1 чел./мес.)	тариф (руб. за 1 кВт.ч.)	норматив потребления (кВт.ч. на 1 чел./мес.)
г. Черкесск	2740,22	1755,47	1414,56	1813,63/906,81/604,44	14,509	125/62,5/41,66	236,88	6,580	36,000	4,24	91,8/73,42/64,33	181,84	31,46	5,78	118,64	431,43	0,2750
г. Теберда	2598,77	1614,02	1273,11	1813,63/906,81/604,44	14,509	125/62,5/41,66	236,88	6,580	36,000	4,24	91,8/73,42/64,33	55,49	9,60	5,78	103,54	431,43	0,240
пос. Орджоникидзе и др. поселения	2590,27	1605,52	1264,61	1813,63/906,81/604,44	14,509	125/62,5/41,66	236,88	6,580	36,000	4,24	91,8/73,42/64,33	78,61	13,60	5,78	71,92	431,43	0,1667
г. Карачаевск																	
а. Инжиц-Чукун и др. поселения	2478,42	1517,02	1187,65	1813,63/906,81/604,44	14,509	125/62,5/41,66	236,88	6,580	36,000	2,97	91,8/73,42/64,33	83,35	17,15	4,86	71,92	431,43	0,1667
а. Агуца и др. поселения	2470,10	1508,69	1179,32	1813,63/906,81/604,44	14,509	125/62,5/41,66	236,88	6,580	36,000	2,97	91,8/73,42/64,33	75,02	12,98	5,78	71,92	431,43	0,1667
Адыге-Хабльский район																	
ст. Зеленчукская	2494,37	1532,96	1203,59	1813,63/906,81/604,44	14,509	125/62,5/41,66	236,88	6,580	36,000	2,97	91,8/73,42/64,33	99,30	17,18	5,78	71,91	431,43	0,1667
ст. Исправная и др. поселения	2496,04	1534,63	1205,27	1813,63/906,81/604,44	14,509	125/62,5/41,66	236,88	6,580	36,000	2,97	91,8/73,42/64,33	100,98	17,47	5,78	71,91	431,43	0,1667
Карачаевский район																	
а. Кумыш и др. поселения	2470,50	1509,10	1179,73	1813,63/906,81/604,44	14,509	125/62,5/41,66	236,88	6,580	36,000	2,97	91,8/73,42/64,33	75,43	13,05	5,78	71,92	431,43	0,1667
с. Коста-Хетагурова	2473,68	1512,27	1182,91	1813,63/906,81/604,44	14,509	125/62,5/41,66	236,88	6,580	36,000	2,97	91,8/73,42/64,33	78,61	13,60	5,78	71,92	431,43	0,1667
а. Хунара, Ново-Карачаевское П	2466,00	1504,59	1175,22	1813,63/906,81/604,44	14,509	125/62,5/41,66	236,88	6,580	36,000	2,97	91,8/73,42/64,33	70,92	12,27	5,78	71,92	431,43	0,1667
Малокарачаевский район																	
с. Учкеевн, с. Первомайское	2474,61	1513,20	1183,83	1813,63/906,81/604,44	14,509	125/62,5/41,66	236,88	6,580	36,000	2,97	91,8/73,42/64,33	79,53	13,76	5,78	71,92	431,43	0,1667
с. Рингорское и др. поселения	2479,29	1517,88	1188,51	1813,63/906,81/604,44	14,509	125/62,5/41,66	236,88	6,580	36,000	2,97	91,8/73,42/64,33	84,21	14,57	5,78	71,92	431,43	0,1667
Могайский район																	
п. Эркен-Шахар	2489,87	1528,46	1199,09	1813,63/906,81/604,44	14,509	125/62,5/41,66	236,88	6,580	36,000	2,97	91,8/73,42/64,33	94,79	16,40	5,78	71,92	431,43	0,1667
а. Адиль-Халк и др. поселения	2487,32	1525,92	1196,55	1813,63/906,81/604,44	14,509	125/62,5/41,66	236,88	6,580	36,000	2,97	91,8/73,42/64,33	92,25	15,96	5,78	71,92	431,43	0,1667
Прикубанский район																	
пос. Кавказский	2523,90	1562,49	1233,12	1813,63/906,81/604,44	14,509	125/62,5/41,66	236,88	6,580	36,000	2,97	91,8/73,42/64,33	128,82	20,16	6,39	71,92	431,43	0,1667
п. Ударный	2618,37	1633,62	1292,71	1813,63/906,81/604,44	14,509	125/62,5/41,66	236,88	6,580	36,000	4,24	91,8/73,42/64,33	106,71	16,70	6,39	71,92	431,43	0,1667
с. Майское	2500,38	1538,97	1209,61	1813,63/906,81/604,44	14,509	125/62,5/41,66	236,88	6,580	36,000	2,97	91,8/73,42/64,33	105,31	16,48	6,39	71,92	431,43	0,1667
с. Николаевское и др. поселения	2481,72	1520,31	1190,94	1813,63/906,81/604,44	14,509	125/62,5/41,66	236,88	6,580	36,000	2,97	91,8/73,42/64,33	86,64	14,99	5,78	71,92	431,43	0,1667
Ургалский район																	
ст-ца Гурбадная и др. поселения	2591,42	1630,01	1300,65	1813,63/906,81/604,44	14,509	125/62,5/41,66	236,88	6,580	36,000	2,97	91,8/73,42/64,33	196,35	33,97	5,78	71,92	431,43	0,1667
с. Курджинново	2601,13	1639,72	1310,35	1813,63/906,81/604,44	14,509	125/62,5/41,66	236,88	6,580	36,000	2,97	91,8/73,42/64,33	206,05	35,96	5,73	71,92	431,43	0,1667
Усть-Джегутинский район																	
а. Эльтарак и др. поселения	2438,40	1476,99	1147,62	1813,63/906,81/604,44	14,509	125/62,5/41,66	236,88	6,580	36,000	2,97	91,8/73,42/64,33	43,32	14,99	2,89	71,92	431,43	0,1667
Хабезский район																	
а. Хабез и др. поселения	2494,20	1532,79	1203,43	1813,63/906,81/604,44	14,509	125/62,5/41,66	236,88	6,580	36,000	2,97	91,8/73,42/64,33	99,13	17,15	5,78	71,92	431,43	0,1667
а. Бесленей и а. Инжиц-Чихо	2523,10	1561,69	1232,33	1813,63/906,81/604,44	14,509	125/62,5/41,66	236,88	6,580	36,000	2,97	91,8/73,42/64,33	128,03	22,15	5,78	71,92	431,43	0,1667

