



РОССИЙСКАЯ ФЕДЕРАЦИЯ  
ПРАВИТЕЛЬСТВО КАРАЧАЕВО-ЧЕРКЕССКОЙ РЕСПУБЛИКИ

**ПОСТАНОВЛЕНИЕ**

24.05.2016

г. Черкесск

№ 125

О республиканских стандартах стоимости жилищно-коммунальных услуг на одного члена семьи для семей разной численности и одиноко проживающего гражданина в Карачаево-Черкесской Республике на 2016 год

В соответствии со статьей 159 Жилищного кодекса Российской Федерации, постановлением Правительства Российской Федерации от 14.12.2005 № 761 «О предоставлении субсидий на оплату жилого помещения и коммунальных услуг» в целях социальной защиты малоимущих слоев населения Правительство Карачаево-Черкесской Республики

**ПО С Т А Н О В Л Я Е Т:**

1. Установить республиканские стандарты стоимости жилищно-коммунальных услуг на одного члена семьи для семей разной численности и одиноко проживающего гражданина в Карачаево-Черкесской Республике на 2016 год согласно приложениям 1-8.

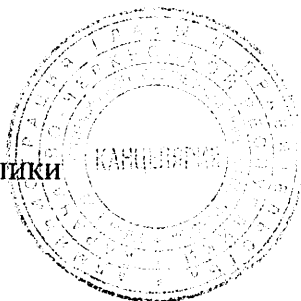
2. Установить республиканский стандарт максимально допустимой доли собственных расходов граждан на оплату жилого помещения и коммунальных услуг в совокупном доходе семьи в размере 22 процентов.

3. Постановления Правительства Карачаево-Черкесской Республики от 12.05.2015 № 122 «О республиканских стандартах стоимости жилищно-коммунальных услуг на одного члена семьи для семей разной численности и одиноко проживающего гражданина в Карачаево-Черкесской Республике на 2015 год», от 10.11.2015 № 303 «О внесении изменения в постановление Правительства Карачаево-Черкесской Республики от 12.05.2015 № 122 «О республиканских стандартах стоимости жилищно-коммунальных услуг на одного члена семьи для семей разной численности и одиноко проживающего гражданина в Карачаево-Черкесской Республике на 2015 год» признать утратившими силу.

4. Контроль за выполнением настоящего постановления возложить на заместителя Председателя Правительства Карачаево-Черкесской Республики, курирующего социальные вопросы.

5. Настоящее постановление вступает в силу со дня его официального опубликования и распространяется на правоотношения, возникшие с 01.01.2016.

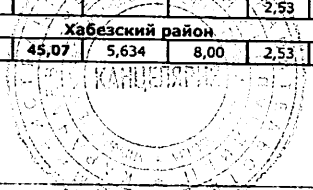
Председатель Правительства  
Карачаево-Черкесской Республики



Р.О. Казанков

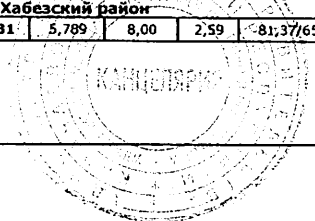
Расчет республиканских стандартов стоимости жилищно-коммунальных услуг на одного члена семьи для семей разной численности и одиноко проживающего гражданина в Карачаево-Черкесской Республике в многоквартирных домах на 1 полугодие 2016 года

Муниципальное образование	Республиканский стандарт стоимости ЖКУ			Содержание и ремонт жилых помещений (без капитального)		Капитальный ремонт		Отопление		Сетевой газ для пищевого приготовления, горячего водоснабжения			Электроснабжение		Холодное водоснабжение		Подогрев воды	Водоотведение		Захоронение ТБО (с учетом вывоза ТБО)				
	для одиноко проживающих граждан	для одного члена семьи, состоящей из двух человек	для одного члена семьи, состоящей из трех и более человек	Тариф (руб. 1 кв. м.)	Стандарт нормативной площади жилого помещения (кв. м на 1 чел.)	Тариф (руб. 1 кв. м.)	Стандарт нормативной площади жилого помещения (кв. м на 1 чел.)	Плата (руб./кв. м, общед. площадь/мес.)	Стандарт нормативной площади жилого помещения (кв. м на 1 чел.)	Плата (руб. чел./мес.)	Тариф на сетевой газ (руб./куб. м)	Норматив потребления на пищевое приготовление и горячее водоснабжение (куб. м./кг)	Тариф (кВт. час)	Норматив потребления (кВт. час./чел.)	Плата (руб. с чел. в мес.)	Предельная величина тарифа для населения (руб./1 куб. м)	Норматив потребления (куб. м./чел. мес.)	Плата руб./чел. мес.	Плата руб. с чел. в мес.)	Предельная величина тарифа для населения (руб./куб. м)	Норматив потребления (куб. м./чел. мес.)	Плата (руб. с чел. в мес.)	Тариф (руб./куб. м.)	Норма накопления (куб. м./чел. мес.)
<b>г. Черкесск</b>																								
г. Черкесск	2283,25	1741,88	1592,10	10,68	33/21/18	5,80	33/21/18	23,72	33/21/18	45,07	5,634	8,00	3,62	81,37/65,08/57,02	201,32	26,49	7,60	282,03	88,16	11,60	7,60	45,50	219,28	0,2075
<b>г. Карачаевск</b>																								
г. Карачаевск	2293,76	1713,87	1554,46	7,80	33/21/18	5,80	33/21/18	29,81	33/21/18	45,07	5,634	8,00	3,62	81,37/65,08/57,02	92,42	12,16	7,60	298,18	103,89	13,67	7,60	27,11	180,73	0,15
г. Теберда	1642,76	1250,19	1137,61	7,25	33/21/18	5,80	33/21/18	14,75	33/21/18	45,07	5,634	8,00	3,62	81,37/65,08/57,02	64,60	8,50	7,60	133,05	160,97	21,18	7,60	27,11	180,73	0,15
пос. Дамбаи	1855,30	1416,54	1292,41	9,78	33/21/18	5,80	33/21/18	16,07	33/21/18	45,07	5,634	8,00	3,62	81,37/65,08/57,02	148,28	19,51	7,60	114,35	181,49	23,88	7,60	27,11	180,73	0,15
пос. Орджоникидзевский	1961,52	1403,23	1249,23	6,00	33/21/18	5,80	33/21/18	29,81	33/21/18	202,82	5,634	36,00	3,62	81,37/65,08/57,02	63,90	10,00	6,39		0,00	0,00		27,11	180,73	0,15
<b>Абазинский район</b>																								
	0,00	0,00	0,00		0				0	0,00	0,00	0,00												
<b>Адыге-Хабльский район</b>																								
а. Адыге-Хабль	1626,90	1237,32	1129,84	7,21	33/21/18	5,80	33/21/18	16,02	33/21/18	202,82	5,634	36,00	2,53	81,37/65,08/57,02	124,48	19,48	6,39		110,74	17,33	6,39	25,00	166,67	0,15
<b>Зеленчукский район</b>																								
ст-ца Зеленчукская и др.	2025,40	1482,95	1337,25	7,44	33/21/18	5,80	33/21/18	28,53	33/21/18	202,82	5,634	36,00	2,53	81,37/65,08/57,02	95,27	14,91	6,39		116,43	18,22	6,39	26,60	198,51	0,134
<b>Карачаевский район</b>																								
пос. Правовуланский	1476,10	1118,81	1015,05	5,57	33/21/18	5,80	33/21/18	13,49	33/21/18	45,07	5,634	8,00	3,62	81,37/65,08/57,02	76,00	10,00	7,60	129,68	90,97	11,97	7,60	19,44	155,50	0,125
<b>Малокарачаевский район</b>																								
с. Учкеев	1583,00	1185,03	1075,45	8,06	33/21/18	5,80	33/21/18	15,87	33/21/18	202,82	5,634	36,00	2,53	81,37/65,08/57,02	83,71	13,10	6,39		92,02	14,40	6,39	17,50	116,66	0,15
с. Первомайское	1437,97	1092,55	996,11	5,27	33/21/18	5,80	33/21/18	14,28	33/21/18	202,82	5,634	36,00	2,53	81,37/65,08/57,02	83,71	13,10	6,39		92,02	14,40	6,39	17,00	96,05	0,177
<b>Ногайский район</b>																								
пос. Эркин-Шахар	1613,63	1209,18	1097,97	7,77	33/21/18	5,80	33/21/18	16,70	33/21/18	202,82	5,634	36,00	2,53	81,37/65,08/57,02	94,06	14,72	6,39		86,97	13,61	6,39	25,00	166,67	0,15
<b>Прикубанский район</b>																								
пос. Кавказский и др. поселения	1702,21	1261,87	1141,70	10,34	33/21/18	5,80	33/21/18	17,12	33/21/18	45,07	5,634	8,00	2,53	81,37/65,08/57,02	140,30	18,46	7,60	152,74	30,55	4,02	7,60	30,10	219,71	0,137
<b>Урупский район</b>																								
ст-ца Преградная	1896,17	1445,04	1322,16	10,59	33/21/18	5,80	33/21/18	17,77	33/21/18	202,82	5,634	36,00	2,53	81,37/65,08/57,02	208,63	32,65	6,39		133,23	20,85	6,39	18,34	220,11	0,0833
пос. Медногорский	1907,67	1492,18	1373,87	7,69	33/21/18	5,80	33/21/18	16,22	33/21/18	45,07	5,634	8,00	3,62	81,37/65,08/57,02	248,14	32,65	7,60	151,39	158,46	20,85	7,60	29,62	273,42	0,1083
с. Уруп	1763,33	1364,51	1254,72	7,69	33/21/18	5,80	33/21/18	16,31	33/21/18	202,82	5,634	36,00	2,53	81,37/65,08/57,02	208,63	32,65	6,39		133,23	20,85	6,39	29,37	320,40	0,0917
с. Курджиново (отопление углем)	2483,36	1591,05	1292,67	0,00	33/21/18	5,80	33/21/18	12,504	125/62,5/41,66	202,82	5,634	36,00	2,53	81,37/65,08/57,02	199,76	34,56	5,78		120,51	20,85	5,78	0,00	0,00	0
<b>Усть-Джегутинский район</b>																								
г. Усть-Джегута	2037,65	1561,32	1427,80	6,68	33/21/18	5,80	33/21/18	22,30	33/21/18	45,07	5,634	8,00	3,62	81,37/65,08/57,02	191,14	25,15	7,60	254,39	87,17	11,47	7,60	17,57	140,58	0,125
м-н. Московский	2063,03	1536,54	1394,83	14,56	33/21/18	5,80	33/21/18	20,08	33/21/18				2,53	131,37/96,11/81,34	157,62	20,74	7,60	217,66	111,57	14,68	7,60	35,79	286,34	0,125
<b>Хабезский район</b>																								
а. Хабез	1306,65	1000,95	914,44	0,00	33/21/18	5,80	33/21/18	16,24	33/21/18	45,07	5,634	8,00	2,53	81,37/65,08/57,02	110,73	14,57	7,60	122,58	95,08	12,51	7,60	0,00	0,00	0



Расчет республиканских стандартов стоимости жилищно-коммунальных услуг на одного члена семьи для семей разной численности и одиноко проживающего  
гражданина в Карачаево-Черкесской Республике в многоквартирных домах на 2 полугодие 2016 года.

Муниципальное образование	Республиканский стандарт стоимости ЖКУ			Содержание и ремонт помещений (без капитального ремонта)		Капитальный ремонт		Отопление		Сетевой газ для пищевого водоснабжения, горячего водоснабжения			Электроснабжение		Холодное водоснабжение			Подогрев воды	Водоотведение			Захоронение ТБО (с учетом вывоза ТБО)		
	для одиноко проживающих граждан	для одного члена семьи, состоящей из двух человек	для одного члена семьи, состоящей из трех и более человек	Тариф (руб./кв.м.)	Стандарт нормативной площади жилого помещения (кв.м на 1 чел.)	Тариф (руб./кв.м.)	Стандарт нормативной площади жилого помещения (кв.м на 1 чел.)	Плата (руб./кв.м. общей площади/мес.)	Стандарт нормативной площади жилого помещения (кв.м на 1 чел.)	Плата (руб./чел./мес.)	Прогнозный тариф на сетевой газ (руб./куб.м)	Норматив потребления на пищевое водоснабжение и горячее водоснабжение (куб.м./кг)	Норматив потребления (кВт.мес./чел.)	Плата (руб./чел.мес.)	Предельная величина тарифа для населения (руб./1 куб.м)	Норматив потребления (куб.м./чел.мес.)	Плата руб./чел.мес.	Плата руб. с чел.в мес.)	Предельная величина тарифа для населения (руб./куб.м)	Норматив потребления (куб.м./чел.мес.)	Плата (руб. с чел.в мес.)	Тариф (руб./куб.м.)	Норма накопления (куб. м./чел.мес.)	
<b>г.Черкесск</b>																								
г.Черкесск	2341,62	1788,15	1635,02	10,68	33/21/18	5,80	33/21/18	24,62	33/21/18	46,31	5,789	8,00	3,70	81,37/65,08/57,02	208,39	27,42	7,60	292,77	91,28	12,01	7,60	45,50	219,28	0,2075
<b>г.Карачаевск</b>																								
г.Карачаевск	2339,74	1750,03	1587,85	7,61	33/21/18	5,80	33/21/18	30,71	33/21/18	46,31	5,789	8,00	3,70	81,37/65,08/57,02	95,15	12,52	7,60	307,13	107,01	14,08	7,60	27,11	180,73	0,15
п.Гербера	1668,61	1271,62	1157,62	7,00	33/21/18	5,80	33/21/18	15,26	33/21/18	46,31	5,789	8,00	3,70	81,37/65,08/57,02	64,60	8,50	7,60	137,71	165,83	21,82	7,60	27,11	180,73	0,15
пос.Донбай	1892,94	1446,03	1319,55	9,78	33/21/18	5,80	33/21/18	16,64	33/21/18	46,31	5,789	8,00	3,70	81,37/65,08/57,02	152,68	20,09	7,60	118,36	184,15	24,23	7,60	27,11	180,73	0,15
пос.Орджоникидзевский	2003,31	1432,92	1275,57	6,00	33/21/18	5,80	33/21/18	30,71	33/21/18	208,40	5,789	36,00	3,70	81,37/65,08/57,02	63,90	10,00	6,39	0,00	0,00			27,11	180,73	0,15
	0,00	0,00	0,00		0				0	0,00	0,00	0,00			0,00			0,00				0,00		
<b>Абазинский район</b>																								
<b>Адыгэ-Хабльскый район</b>																								
п.Адыгэ-Хабль	1655,84	1258,57	1148,92	7,21	33/21/18	5,80	33/21/18	16,58	33/21/18	208,40	5,789	36,00	2,59	81,37/65,08/57,02	124,48	19,48	6,39	110,74	17,33	6,39	25,00	166,67	0,15	
<b>Зеленчукский район</b>																								
ст.ца Зеленчукская и др.	2075,19	1519,76	1370,57	7,44	33/21/18	5,80	33/21/18	29,53	33/21/18	208,40	5,789	36,00	2,59	81,37/65,08/57,02	98,09	15,35	6,39	119,94	18,77	6,39	26,60	198,51	0,134	
<b>Карачаевский район</b>																								
пос.Правокубанский	1503,90	1139,67	1033,86	5,57	33/21/18	5,80	33/21/18	13,96	33/21/18	46,31	5,789	8,00	3,70	81,37/65,08/57,02	76,00	10,00	7,60	134,22	90,97	11,97	7,60	19,44	155,50	0,125
<b>Малокарачаевский район</b>																								
с.Учкекен	1617,19	1211,52	1099,77	8,06	33/21/18	5,80	33/21/18	16,43	33/21/18	208,40	5,789	36,00	2,59	81,37/65,08/57,02	86,20	13,49	6,39	94,76	14,83	6,39	17,50	116,66	0,15	
с.Первомайское	1470,17	1117,78	1019,35	5,27	33/21/18	5,80	33/21/18	14,78	33/21/18	208,40	5,789	36,00	2,59	81,37/65,08/57,02	86,20	13,49	6,39	94,76	14,83	6,39	17,00	96,05	0,177	
<b>Ногайский район</b>																								
пос.Эркен-Шахар	1648,02	1235,63	1122,21	7,77	33/21/18	5,80	33/21/18	17,28	33/21/18	208,40	5,789	36,00	2,59	81,37/65,08/57,02	96,30	15,07	6,39	89,52	14,01	6,39	25,00	166,67	0,15	
<b>Прикубанский район</b>																								
пос.Кавказский и др. поселения	1734,39	1285,88	1163,42	10,34	33/21/18	5,80	33/21/18	17,72	33/21/18	46,31	5,789	8,00	2,59	81,37/65,08/57,02	140,30	18,46	7,60	158,09	31,46	4,14	7,60	30,10	219,71	0,137
<b>Урупский район</b>																								
ст.ца Преградная	1948,39	1481,52	1354,47	11,20	33/21/18	5,80	33/21/18	18,39	33/21/18	208,40	5,789	36,00	2,59	81,37/65,08/57,02	208,63	32,65	6,39	133,23	20,85	6,39	19,50	233,76	0,0833	
пос.Медногорский	1958,24	1528,49	1406,30	8,20	33/21/18	5,80	33/21/18	16,79	33/21/18	46,31	5,789	8,00	3,70	81,37/65,08/57,02	248,14	32,65	7,60	156,69	158,46	20,85	7,60	31,50	290,37	0,10833
с.Уруп	1811,26	1398,51	1284,99	8,20	33/21/18	5,80	33/21/18	16,88	33/21/18	208,40	5,789	36,00	2,59	81,37/65,08/57,02	208,63	32,65	6,39	133,23	20,85	6,39	31,20	340,26	0,0917	
с.Курджиново (отопление углем)	2493,82	1600,53	1301,67	0,00	33/21/18	5,80	33/21/18	12,504	125/62,5/41,66	208,40	5,789	36,00	2,59	81,37/65,08/57,02	199,76	34,56	5,78	120,51	20,85	5,78	0,00	0,00	0	
<b>Усть-Джегутинский район</b>																								
г.Усть-Джегута	2094,74	1603,79	1466,30	6,68	33/21/18	5,80	33/21/18	23,41	33/21/18	46,31	5,789	8,00	3,70	81,37/65,08/57,02	191,14	25,15	7,60	267,11	87,17	11,47	7,60	17,57	140,56	0,125
п.н. Московский	2098,63	1562,76	1418,47	14,56	33/21/18	5,80	33/21/18	20,78	33/21/18				2,59	131,37/96,11/81,34	157,62	20,74	7,60	225,28	111,57	14,68	7,60	35,79	286,34	0,125
<b>Хабезский район</b>																								
п.Хабез	1338,45	1024,94	936,24	0,00	33/21/18	5,80	33/21/18	16,81	33/21/18	46,31	5,789	8,00	2,59	81,37/65,08/57,02	110,73	14,57	7,60	126,87	97,66	12,85	7,60	0,00	0,00	0



Расчет республиканских стандартов стоимости жилищно-коммунальных услуг на одного члена семьи для семей разной численности и одиноко проживающего гражданина в Карачаево-Черкесской Республике в газифицированном индивидуальном жилищном фонде без приборов учета на I полугодие 2016 года.

Муниципальное образование	Республиканский стандарт стоимости ЖКУ			Газ (норматив потребления на I кв. м. отапливаемой площади жилья (куб. м/мес.)			Газ (на пищеприготовление и горячее водоснабжение)			Электроснабжение		Холодное водоснабжение			Захоронение ТБО (с учетом вывоза ТБО)		
	для одиноко проживающих граждан	для одного члена семьи, состоящей из двух человек	для одного члена семьи, состоящей из трех и более человек	Тариф (руб./куб. м.)	Норматив потребления (м.куб./1кв.м.)	Стандарт нормативной площади жилого помещения (кв.м./чел.)	Плата руб. с чел. в мес.)	Тариф за сетевой газ (руб./куб.м)	Норматив потребления на пищеприготовление и горячее водоснабжение (куб.м.)	Тариф (кВт час)	Норматив потребления (кВт/ч.мес./чел.)	Плата (руб. с чел. в мес.)	Предельная величина тарифа для населения (руб./куб.м)	Норматив потребления (кубм. мес.)	Плата руб. с чел.в мес.)	Тариф (руб./куб.м.)	Норма накопления (куб.м./чел.)
<b>г. Черкесск</b>																	
г. Черкесск	<b>2 196,16</b>	<b>1 596,32</b>	<b>1 431,93</b>	5,634	8,00	33/21/18	<b>202,82</b>	5,634	36,00	3,62	81,37/65,08/57,02	<b>153,11</b>	26,49	5,78	<b>58,28</b>	219,28	0,2658
<b>г. Карачаевск</b>																	
г. Карачаевск	<b>2 094,80</b>	<b>1 494,97</b>	<b>1 330,58</b>	5,634	8,00	33/21/18	<b>202,82</b>	5,634	36,00	3,62	81,37/65,08/57,02	<b>70,28</b>	12,16	5,78	<b>39,76</b>	180,73	0,220
пос. Орджоникидзевский и др. поселения	<b>2 082,32</b>	<b>1 482,49</b>	<b>1 318,09</b>	5,634	8,00	33/21/18	<b>202,82</b>	5,634	36,00	3,62	81,37/65,08/57,02	<b>57,80</b>	10,00	5,78	<b>39,76</b>	180,73	0,220
<b>Абазинский район</b>																	
а. Инжич-Чукун и др. поселения	<b>1 980,28</b>	<b>1 398,20</b>	<b>1 242,60</b>	5,634	8,00	33/21/18	<b>202,82</b>	5,634	36,00	2,53	81,37/65,08/57,02	<b>84,21</b>	14,57	5,78	<b>0,00</b>	0,00	0,167
а. Псыж	<b>2 049,18</b>	<b>1 467,10</b>	<b>1 311,49</b>	5,634	8,00	33/21/18	<b>202,82</b>	5,634	36,00	2,53	81,37/65,08/57,02	<b>153,11</b>	26,49	5,78	<b>0,00</b>	0,00	0,167
<b>Адыге-Хабльский район</b>																	
а. Адыге-Хабль и др. поселения	<b>2 038,66</b>	<b>1 456,58</b>	<b>1 300,97</b>	5,634	8,00	33/21/18	<b>202,82</b>	5,634	36,00	2,53	81,37/65,08/57,02	<b>112,59</b>	19,48	5,78	<b>30,00</b>	179,64	0,167
<b>Зеленчукский район</b>																	
ст. Зеленчукская и др. поселения	<b>2 016,18</b>	<b>1 434,10</b>	<b>1 278,49</b>	5,634	8,00	33/21/18	<b>202,82</b>	5,634	36,00	2,53	81,37/65,08/57,02	<b>86,18</b>	14,91	5,78	<b>33,93</b>	192,78	0,176
<b>Карачаевский район</b>																	
а. Кумыш и др. поселения	<b>1 954,77</b>	<b>1 372,69</b>	<b>1 217,08</b>	5,634	8,00	33/21/18	<b>202,82</b>	5,634	36,00	2,53	81,37/65,08/57,02	<b>33,55</b>	11,61	2,89	<b>25,15</b>	113,80	0,221
<b>Малокарачаевский район</b>																	
с. Учкеек и др. поселения	<b>1 995,11</b>	<b>1 413,04</b>	<b>1 257,43</b>	5,634	8,00	33/21/18	<b>202,82</b>	5,634	36,00	2,53	81,37/65,08/57,02	<b>75,72</b>	13,10	5,78	<b>23,33</b>	107,51	0,217
с. Первомайское	<b>1 992,78</b>	<b>1 410,71</b>	<b>1 255,10</b>	5,634	8,00	33/21/18	<b>202,82</b>	5,634	36,00	2,53	81,37/65,08/57,02	<b>75,72</b>	13,10	5,78	<b>21,00</b>	96,77	0,217
<b>Ногайский район</b>																	
пос. Эркин-Шахар и др. поселения	<b>2 011,15</b>	<b>1 429,07</b>	<b>1 273,46</b>	5,634	8,00	33/21/18	<b>202,82</b>	5,634	36,00	2,53	81,37/65,08/57,02	<b>85,08</b>	14,72	5,78	<b>30,00</b>	179,64	0,167
<b>Прикубанский район</b>																	
пос. Кавказский и др. поселения	<b>2 038,22</b>	<b>1 456,14</b>	<b>1 300,54</b>	5,634	8,00	33/21/18	<b>202,82</b>	5,634	36,00	2,53	81,37/65,08/57,02	<b>106,70</b>	18,46	5,78	<b>35,46</b>	215,96	0,164
<b>Усть-Джегутинский район</b>																	
г. Усть-Джегута	<b>2 153,56</b>	<b>1 553,73</b>	<b>1 389,33</b>	5,634	8,00	33/21/18	<b>202,82</b>	5,634	36,00	3,62	81,37/65,08/57,02	<b>145,37</b>	25,15	5,78	<b>23,43</b>	140,56	0,167
а. Новая Джегута и др. поселения	<b>1 972,48</b>	<b>1 390,40</b>	<b>1 234,79</b>	5,634	8,00	33/21/18	<b>202,82</b>	5,634	36,00	2,53	81,37/65,08/57,02	<b>76,41</b>	13,22	5,78	<b>0,00</b>	0,00	0,167
<b>Хабезский район</b>																	
а. Хабез	<b>1 989,17</b>	<b>1 407,09</b>	<b>1 251,48</b>	5,634	8,00	33/21/18	<b>202,82</b>	5,634	36,00	2,53	81,37/65,08/57,02	<b>93,10</b>	14,57	6,39	<b>0,00</b>	0,00	0,000
а. Бесленей и др. поселения	<b>2 007,62</b>	<b>1 425,54</b>	<b>1 269,93</b>	5,634	8,00	33/21/18	<b>202,82</b>	5,634	36,00	2,53	81,37/65,08/57,02	<b>111,55</b>	19,30	5,78	<b>0,00</b>	0,00	0,000

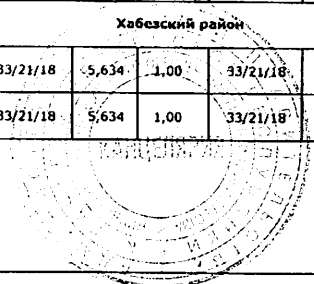


**Расчет республиканских стандартов стоимости жилищно-коммунальных услуг на одного члена семьи для семей разной численности и одиноко проживающего гражданина в Карачаево-Черкесской Республике в газифицированном индивидуальном жилищном фонде без приборов учета на II полугодие 2016 года.**

Муниципальное образование	Республиканский стандарт стоимости ЖКУ			Газ (норматив потребления на 1 кв м отапливаемой площади)			Газ (на пищеварение и горячее водоснабжение)			Электроснабжение		Холодное водоснабжение			Захоронение ТБО (с учетом вывоза ТБО)		
	для одиноко проживающих граждан	для одного члена семьи, состоящей из двух человек	для одного члена семьи, состоящей из трех и более человек	Прогнозный тариф (руб./куб.м.)	Норматив потребления (м.куб./кв.м.)	стандарт нормативной площади жилого помещения (кв.м./чел.)	Плата руб. с чел. в мес.	Прогнозный тариф за сетевой газ (руб./куб.м.)	Норматив потребления на пищеварение и горячее водоснабжение	Тариф (кВт мес)	Норматив потребления (кВт*ч, мес./чел.)	Плата (руб. с чел. в мес.)	Предельная величина тарифа для населения (руб. 1 куб.м)	Норматив потребления (кубм мес.)	Плата руб. с чел. в мес.)	Тариф (руб./куб.м.)	Норма накопления (куб.м./чел.)
<b>г.Черкесск</b>																	
г.Черкесск	<b>2 254,54</b>	<b>1 638,52</b>	<b>1 469,77</b>	5,789	8,00	33/21/18	<b>208,40</b>	5,789	36,00	3,70	81,37/65,08/57,02	<b>158,49</b>	27,42	5,78	<b>58,28</b>	219,28	0,2658
<b>г.Карачаевск</b>																	
г.Карачаевск	<b>2 149,90</b>	<b>1 533,88</b>	<b>1 365,12</b>	5,789	8,00	33/21/18	<b>208,40</b>	5,789	36,00	3,70	81,37/65,08/57,02	<b>72,37</b>	12,52	5,78	<b>39,76</b>	180,73	0,220
п.Орджоникидзевский и др. поселения	<b>2 135,33</b>	<b>1 519,31</b>	<b>1 350,55</b>	5,789	8,00	33/21/18	<b>208,40</b>	5,789	36,00	3,70	81,37/65,08/57,02	<b>57,80</b>	10,00	5,78	<b>39,76</b>	180,73	0,220
<b>Абазинский район</b>																	
а.Инжин-Чукун и др. поселения	<b>2 031,66</b>	<b>1 433,73</b>	<b>1 273,92</b>	5,789	8,00	33/21/18	<b>208,40</b>	5,789	36,00	2,59	81,37/65,08/57,02	<b>84,21</b>	14,57	5,78	<b>0,00</b>	0,00	0,167
а.Псыж	<b>2 105,94</b>	<b>1 508,00</b>	<b>1 348,19</b>	5,789	8,00	33/21/18	<b>208,40</b>	5,789	36,00	2,59	81,37/65,08/57,02	<b>158,49</b>	27,42	5,78	<b>0,00</b>	0,00	0,167
<b>Адыге-Хабльский район</b>																	
а.Адыге-Хабль и др. поселения	<b>2 090,04</b>	<b>1 492,11</b>	<b>1 332,30</b>	5,789	8,00	33/21/18	<b>208,40</b>	5,789	36,00	2,59	81,37/65,08/57,02	<b>112,59</b>	19,48	5,78	<b>30,00</b>	179,64	0,167
<b>Зеленчукский район</b>																	
ст.Зеленчукская и др. поселения	<b>2 070,10</b>	<b>1 472,17</b>	<b>1 312,35</b>	5,789	8,00	33/21/18	<b>208,40</b>	5,789	36,00	2,59	81,37/65,08/57,02	<b>88,72</b>	15,35	5,78	<b>33,93</b>	192,78	0,176
<b>Карачаевский район</b>																	
а.Кумыш и др. поселения	<b>2 006,15</b>	<b>1 408,22</b>	<b>1 248,40</b>	5,789	8,00	33/21/18	<b>208,40</b>	5,789	36,00	2,59	81,37/65,08/57,02	<b>33,55</b>	11,61	2,89	<b>25,15</b>	113,80	0,221
<b>Малокарачаевский район</b>																	
с.Учкекен и др. поселения	<b>2 048,75</b>	<b>1 450,82</b>	<b>1 291,00</b>	5,789	8,00	33/21/18	<b>208,40</b>	5,789	36,00	2,59	81,37/65,08/57,02	<b>77,97</b>	13,49	5,78	<b>23,33</b>	107,51	0,217
с.Первомайское	<b>2 046,42</b>	<b>1 448,48</b>	<b>1 288,67</b>	5,789	8,00	33/21/18	<b>208,40</b>	5,789	36,00	2,59	81,37/65,08/57,02	<b>77,97</b>	13,49	5,78	<b>21,00</b>	96,77	0,217
<b>Ногайский район</b>																	
пос.Эркин-Шахар и др. поселения	<b>2 064,55</b>	<b>1 466,62</b>	<b>1 306,81</b>	5,789	8,00	33/21/18	<b>208,40</b>	5,789	36,00	2,59	81,37/65,08/57,02	<b>87,10</b>	15,07	5,78	<b>30,00</b>	179,64	0,167
<b>Прикубанский район</b>																	
пос.Кавказский и др. поселения	<b>2 089,61</b>	<b>1 491,67</b>	<b>1 331,86</b>	5,789	8,00	33/21/18	<b>208,40</b>	5,789	36,00	2,59	81,37/65,08/57,02	<b>106,70</b>	18,46	5,78	<b>35,46</b>	215,96	0,164
<b>Усть-Джегутинский район</b>																	
г.Усть-Джегута	<b>2 206,56</b>	<b>1 590,55</b>	<b>1 421,79</b>	5,789	8,00	33/21/18	<b>208,40</b>	<del>5,789</del>	36,00	3,70	81,37/65,08/57,02	<b>145,37</b>	25,15	5,78	<b>23,43</b>	140,58	0,167
а.Новая Джегута и др. поселения	<b>2 023,86</b>	<b>1 425,92</b>	<b>1 266,11</b>	5,789	8,00	33/21/18	<b>208,40</b>	<del>5,789</del>	36,00	2,59	81,37/65,08/57,02	<b>76,41</b>	13,22	5,78	<b>0,00</b>	0,00	0,00
<b>Хабезский район</b>																	
а.Хабез	<b>2 040,55</b>	<b>1 442,62</b>	<b>1 282,80</b>	5,789	8,00	33/21/18	<b>208,40</b>	5,789	36,00	2,59	81,37/65,08/57,02	<b>93,10</b>	14,57	6,39	<b>0,00</b>	0,00	0,000
а.Бесленей и др. поселения	<b>2 062,35</b>	<b>1 464,42</b>	<b>1 304,61</b>	5,789	8,00	33/21/18	<b>208,40</b>	5,789	36,00	2,59	81,37/65,08/57,02	<b>114,91</b>	19,88	5,78	<b>0,00</b>	0,00	0,000

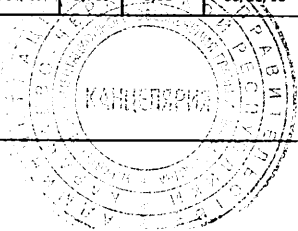
Расчет республиканских стандартов стоимости жилищно-коммунальных услуг на одного члена семьи для семей разной численности и одиноко проживающего гражданина в Карачаево-Черкесской Республике в газифицированном индивидуальном жилищном фонде с приборами учета за пользование сетевым газом на услугу по отоплению на I полугодие 2016 года

Муниципальное образование	Республиканский стандарт стоимости ЖКУ						Газ (потребление на 1 кв. м. отапливаемой площади жилья (куб. м/мес.))						Газ (на приготовление и горячее водоснабжение)			Электроснабжение		Холодное водоснабжение			Захоронение ТБО (с учетом вывоза ТБО)		
	для одиноко проживающих граждан		для одного члена семьи, состоящей из двух человек		для одного члена семьи, состоящей из трех и более человек		Тариф (руб./куб. м.)	Потребление в отопительный период (м.куб./1 кв. м.)	стандарт нормативной площади жилого помещения (кв. м./чел.)	Тариф (руб./куб. м.)	Потребление в отопительный период (м.куб./1 кв. м.)	стандарт нормативной площади жилого помещения (кв. м./чел.)	Плата (руб. с чел. мес.)	Тариф за сетевой газ (руб./куб. м.)	Потребление на приготовление и горячее водоснабжение (куб. м.)	Тариф (кВт. час)	Норматив потребления (кВт.ч. мес. чел.)	Плата (руб. с чел. мес.)	Прежний тариф для населения (руб./куб. м.)	Норматив потребления (куб. м. чел. мес.)	Плата (руб. с чел. мес.)	Тариф (руб./куб. м.)	Норма накопления (куб. м. чел.)
	отопительный период	неотопительный период	отопительный период	неотопительный период	отопительный период	неотопительный период																	
<b>г. Черкесск</b>																							
г. Черкесск	#####	894,70	2 424,52	768,12	2 141,81	#####	5,634	15,00	33/21/18	5,634	1,00	33/21/18	202,82	5,634	36,00	3,62	81,37/65,08/57,02	153,11	26,49	5,78	58,28	219,28	0,2658
<b>г. Карачаевск</b>																							
г. Карачаевск	#####	793,35	2 323,17	666,77	2 040,46	#####	5,634	15,00	33/21/18	5,634	1,00	33/21/18	202,82	5,634	36,00	3,62	81,37/65,08/57,02	70,28	12,16	5,78	39,76	180,73	0,220
пос. Срджонкидзевский и др. поселения	#####	780,87	2 310,68	654,29	2 027,98	#####	5,634	15,00	33/21/18	5,634	1,00	33/21/18	202,82	5,634	36,00	3,62	81,37/65,08/57,02	57,80	10,00	5,78	39,76	180,73	0,220
<b>Абазинский район</b>																							
а. Инжиц-Чукун и др. поселения	#####	678,83	2 226,40	570,01	1 952,48	#####	5,634	15,00	33/21/18	5,634	1,00	33/21/18	202,82	5,634	36,00	2,53	81,37/65,08/57,02	84,21	14,57	5,78	0,00	0,00	0,167
а. Псыж	#####	747,72	2 295,30	638,90	2 021,38	#####	5,634	15,00	33/21/18	5,634	1,00	33/21/18	202,82	5,634	36,00	2,53	81,37/65,08/57,02	153,11	26,49	5,78	0,00	0,00	0,167
<b>Адыгэ-Хабльский район</b>																							
а. Адыгэ Хабль и др. поселения	#####	737,21	2 284,78	628,38	2 010,86	#####	5,634	15,00	33/21/18	5,634	1,00	33/21/18	202,82	5,634	36,00	2,53	81,37/65,08/57,02	112,59	19,48	5,78	30,00	179,64	0,167
<b>Зеленчукский район</b>																							
ст. Зеленчукская и др. поселения	#####	714,72	2 262,30	605,90	1 988,37	#####	5,634	15,00	33/21/18	5,634	1,00	33/21/18	202,82	5,634	36,00	2,53	81,37/65,08/57,02	86,18	14,91	5,78	33,93	192,78	0,176
<b>Карачаевский район</b>																							
а. Кумыш и др. поселения	#####	653,31	2 200,89	544,49	1 926,97	#####	5,634	15,00	33/21/18	5,634	1,00	33/21/18	202,82	5,634	36,00	2,53	81,37/65,08/57,02	33,55	11,61	2,89	25,15	113,80	0,221
<b>Малокарачаевский район</b>																							
с. Учкскен и др. поселения	#####	693,66	2 241,23	584,84	1 967,31	#####	5,634	15,00	33/21/18	5,634	1,00	33/21/18	202,82	5,634	36,00	2,53	81,37/65,08/57,02	75,72	13,10	5,78	23,33	107,51	0,217
с. Первомайское	#####	691,33	2 238,90	582,51	1 964,98	#####	5,634	15,00	33/21/18	5,634	1,00	33/21/18	202,82	5,634	36,00	2,53	81,37/65,08/57,02	75,72	13,10	5,78	21,00	96,77	0,217
<b>Ногайский район</b>																							
пос. Уркин-Шахар и др. поселения	#####	709,69	2 257,27	600,87	1 983,35	#####	5,634	15,00	33/21/18	5,634	1,00	33/21/18	202,82	5,634	36,00	2,53	81,37/65,08/57,02	85,08	14,72	5,78	30,00	179,64	0,167
<b>Прикубанский район</b>																							
пос. Кавказский и др. поселения	#####	736,77	2 284,35	627,95	2 010,42	#####	5,634	15,00	33/21/18	5,634	1,00	33/21/18	202,82	5,634	36,00	2,53	81,37/65,08/57,02	106,70	18,46	5,78	35,46	215,96	0,164
<b>Усть-Джегутинский район</b>																							
г. Усть-Джегута	#####	852,10	2 381,92	725,52	2 099,21	#####	5,634	15,00	33/21/18	5,634	1,00	33/21/18	202,82	5,634	36,00	3,62	81,37/65,08/57,02	145,37	25,15	5,78	23,43	140,58	0,167
а. Новая Джегута и др. поселения	#####	671,02	2 218,60	562,20	1 944,68	#####	5,634	15,00	33/21/18	5,634	1,00	33/21/18	202,82	5,634	36,00	2,53	81,37/65,08/57,02	76,41	13,22	5,78	0,00	0,00	0,167
<b>Хабезский район</b>																							
а. Хабез	#####	687,71	2 235,29	578,89	1 961,37	#####	5,634	15,00	33/21/18	5,634	1,00	33/21/18	202,82	5,634	36,00	2,53	81,37/65,08/57,02	93,10	14,57	6,39	0,00	0,00	0,000
а. Бесленей и др. поселения	#####	706,17	2 253,74	597,34	1 979,82	#####	5,634	15,00	33/21/18	5,634	1,00	33/21/18	202,82	5,634	36,00	2,53	81,37/65,08/57,02	111,55	19,30	5,78	0,00	0,00	0,000



Расчет республиканских стандартов стоимости жилищно-коммунальных услуг на одного члена семьи для семей разной численности и одиноко проживающего гражданина в Карачаево-Черкесской Республике в газифицированном индивидуальном жилищном фонде с приборами учета за пользование сетевым газом на услугу по отоплению на II полугодие 2016 года

Муниципальное образование	Республиканский стандарт стоимости ЖКУ						Газ (потребление на 1 кв.м. отапливаемой площади жилья (куб.м/мес.))						Газ (на приготовление и горячее водоснабжение)			Электроснабжение		Холодное водоснабжение			Захоронение ТБО (с учетом вывоза ТБО)		
	для одиноко проживающих граждан		для одного члена семьи, состоящей из двух человек		для одного члена семьи, состоящей из трех и более человек		Прогнозный тариф (руб/куб м.)	Потребление в отопительный период (м. куб./кв.м.)	стандарт нормативной площади жилого помещения (кв.м/чел.)	Прогнозный тариф (руб/куб м.)	Потребление в отопительный период (м. куб./кв.м.)	стандарт нормативной площади жилого помещения (кв.м/чел.)	Плата руб с чел в мес)	Прогнозный тариф за сетевой газ (руб/куб м)	Потребление на приготовление и горячее водоснабжение (куб м.)	Тариф (кВт час)	Норматив потребления (кВтч/мес/чел.)	Плата (руб с чел в мес)	Предельная величина тарифа для населения (руб./куб м)	Норматив потребления (кубм/мес)	Плата руб с чел в мес)	Тариф (руб/куб м.)	Норма накопления (куб м/чел.)
	отопительный период	несезонный период	отопительный период	несезонный период	отопительный период	несезонный период																	
<b>г.Черкесск</b>																							
г.Черкесск	3 591,80	917,28	2 489,51	787,54	2 199,18	740,35	5,789	15,00	33/21/18	5,789	1,00	33/21/18	208,40	5,789	36,00	3,70	81,37/65,08/57,02	158,49	27,42	5,78	58,28	219,28	0,2658
<b>г.Карачаевск</b>																							
г.Карачаевск	3 487,15	812,64	2 384,86	682,90	2 094,53	635,71	5,789	15,00	33/21/18	5,789	1,00	33/21/18	208,40	5,789	36,00	3,70	81,37/65,08/57,02	72,37	12,52	5,78	39,76	180,73	0,220
п.Среднокидзевский и др. поселения	3 472,59	798,07	2 370,30	668,33	2 079,97	621,14	5,789	15,00	33/21/18	5,789	1,00	33/21/18	208,40	5,789	36,00	3,70	81,37/65,08/57,02	57,80	10,00	5,78	39,76	180,73	0,220
<b>Абазинский район</b>																							
п.Ижики, Чукуи и др. поселения	3 368,92	694,40	2 284,71	582,74	2 003,33	544,50	5,789	15,00	33/21/18	5,789	1,00	33/21/18	208,40	5,789	36,00	2,59	81,37/65,08/57,02	84,21	14,57	5,78	0,00	0,00	0,167
п.Псыж	3 443,19	768,68	2 358,98	657,02	2 077,60	618,78	5,789	15,00	33/21/18	5,789	1,00	33/21/18	208,40	5,789	36,00	2,59	81,37/65,08/57,02	158,49	27,42	5,78	0,00	0,00	0,167
<b>Адыгэ-Хабльский район</b>																							
п.Адыгэ-Хабль и др. поселения	3 427,30	752,79	2 343,09	641,13	2 061,71	602,88	5,789	15,00	33/21/18	5,789	1,00	33/21/18	208,40	5,789	36,00	2,59	81,37/65,08/57,02	112,59	19,48	5,78	30,00	179,65	0,167
<b>Зеленчукский район</b>																							
п.Зеленчукская и др. поселения	3 407,36	732,84	2 323,15	621,18	2 041,77	582,94	5,789	15,00	33/21/18	5,789	1,00	33/21/18	208,40	5,789	36,00	2,59	81,37/65,08/57,02	88,72	15,35	5,78	33,93	192,78	0,176
<b>Карачаевский район</b>																							
п.Кумыл и др. поселения	3 343,41	668,89	2 259,20	557,23	1 977,82	518,99	5,789	15,00	33/21/18	5,789	1,00	33/21/18	208,40	5,789	36,00	2,59	81,37/65,08/57,02	33,55	11,61	2,89	25,15	113,80	0,221
<b>Малокарачаевский район</b>																							
п.Учкекен и др. поселения	3 386,01	711,49	2 301,80	599,83	2 020,42	561,59	5,789	15,00	33/21/18	5,789	1,00	33/21/18	208,40	5,789	36,00	2,59	81,37/65,08/57,02	77,97	13,49	5,78	23,33	107,51	0,217
п.Первымакское	3 383,68	709,16	2 299,47	597,50	2 018,09	559,26	5,789	15,00	33/21/18	5,789	1,00	33/21/18	208,40	5,789	36,00	2,59	81,37/65,08/57,02	77,97	13,49	5,78	21,00	96,77	0,217
<b>Ногайский район</b>																							
пос.Эркин Шахар и др. поселения	3 401,81	727,29	2 317,60	615,63	2 036,22	577,39	5,789	15,00	33/21/18	5,789	1,00	33/21/18	208,40	5,789	36,00	2,59	81,37/65,08/57,02	87,10	15,07	5,78	30,00	179,64	0,167
<b>Прикубанский район</b>																							
пос.Кавказские и др. поселения	3 426,87	752,35	2 342,66	640,69	2 061,28	602,45	5,789	15,00	33/21/18	5,789	1,00	33/21/18	208,40	5,789	36,00	2,59	81,37/65,08/57,02	106,70	18,46	5,78	35,46	215,96	0,164
<b>Усть-Джегутинский район</b>																							
п.Усть-Джегута	3 543,82	869,30	2 441,53	739,56	2 151,20	692,37	5,789	15,00	33/21/18	5,789	1,00	33/21/18	208,40	5,789	36,00	3,70	81,37/65,08/57,02	145,37	25,15	5,78	23,43	140,58	0,167
п.Новый Джегута и др. поселения	3 361,12	686,60	2 276,91	574,94	1 995,53	536,70	5,789	15,00	33/21/18	5,789	1,00	33/21/18	208,40	5,789	36,00	2,59	81,37/65,08/57,02	76,41	13,22	5,78	0,00	0,00	0,00
<b>Хабезский район</b>																							
п.Хабеза	3 377,81	703,29	2 293,60	591,63	2 012,22	553,39	5,789	15,00	33/21/18	5,789	1,00	33/21/18	208,40	5,789	36,00	2,59	81,37/65,08/57,02	93,10	14,57	6,39	0,00	0,00	0,000
п.Веселеный и др. поселения	3 399,61	725,10	2 315,40	613,44	2 034,02	575,19	5,789	15,00	33/21/18	5,789	1,00	33/21/18	208,40	5,789	36,00	2,59	81,37/65,08/57,02	114,91	19,88	5,78	0,00	0,00	0,000



**Расчет республиканских стандартов стоимости жилищно-коммунальных услуг на одного члена семьи для семей разной численности и одиноко проживающего гражданина в Карачаево-Черкесской Республике в частично газифицированном индивидуальном жилищном фонде без приборов учета на I полугодие 2016 года**

Муниципальное образование	Республиканский стандарт стоимости ЖКУ			Отопление углем			Сетевой газ (на пищуприготовление и горячее водоснабжение)				Электроснабжение		Холодное водоснабжение			Захоронение ТБО (с учетом вывоза ТБО)		
	для одиноко проживающих граждан	для одного члена семьи, состоящей из двух человек	для одного члена семьи, состоящей из трех и более человек	Плата (руб. чел./мес.)	тариф (руб. за 1 кг.)	Норматив потребления (кг. на 1 чел./мес.)	Плата (руб. чел./мес.)	Тариф за сетевой газ (руб.куб.м)	Норматив потребления на пищуприготовление и горячее водоснабжение (куб.м.)	Тариф (руб. за 1 кВтчас.)	Норматив потребления (кВтчас. на 1 чел./мес.)	Плата (руб. чел./мес.)	Пределная величина тарифа для населения (руб./куб.м)	Норматив потребления (куб.м.чел./мес.)	Плата (руб. чел./мес.)	Тариф (руб./куб.м.)	Норма накопления (куб.м./чел.мес.)	
г.Черкесск	2271,78	1431,31	1141,55	1563/781,5/520,92	12,504	125/62,5/41,66	202,82	5,634	36,000	3,62	81,37/65,08/57,02	153,11	26,49	5,78	58,28	219,28	0,2638	
<b>г.Карачаевск</b>																		
г.Геберды	2149,27	1308,80	1019,05	1563/781,5/520,92	12,504	125/62,5/41,66	202,82	5,634	36,000	3,62	81,37/65,08/57,02	49,13	8,50	5,78	39,76	180,73	0,220	
пос.Орджоникидзе и др. поселения	2157,94	1317,47	1027,72	1563/781,5/520,92	12,504	125/62,5/41,66	202,82	5,634	36,000	3,62	81,37/65,08/57,02	57,80	10,00	5,78	39,76	180,73	0,220	
<b>Абазинский район</b>																		
а.Инджич-Чукун и др. поселения	2042,50	1219,79	938,81	1563/781,5/520,92	12,504	125/62,5/41,66	202,82	5,634	36,000	2,53	81,37/65,08/57,02	70,81	14,57	4,86	0,00	0,00	0,167	
<b>Адыге-Хабльский район</b>																		
а.Адыге-Хабль и др. поселения	2057,99	1235,27	954,30	1563/781,5/520,92	12,504	125/62,5/41,66	202,82	5,634	36,000	2,53	81,37/65,08/57,02	56,30	19,48	2,89	30,00	179,64	0,167	
<b>Зеленчукский район</b>																		
ст. Зеленчукская и др. поселения	2091,80	1269,09	988,11	1563/781,5/520,92	12,504	125/62,5/41,66	202,82	5,634	36,000	2,53	81,37/65,08/57,02	86,18	14,91	5,78	33,93	192,78	0,176	
<b>Карачаевский район</b>																		
а.Кумыш и др. поселения	2030,39	1207,68	926,71	1563/781,5/520,92	12,504	125/62,5/41,66	202,82	5,634	36,000	2,53	81,37/65,08/57,02	33,55	11,61	2,89	25,15	113,80	0,221	
<b>Малокарачаевский район</b>																		
с.Учкекен и др. поселения	2070,74	1248,02	967,05	1563/781,5/520,92	12,504	125/62,5/41,66	202,82	5,634	36,000	2,53	81,37/65,08/57,02	75,72	13,10	5,78	23,33	107,51	0,217	
<b>Потайский район</b>																		
п.Оркен-Шахар и др. поселения	2086,77	1264,06	983,09	1563/781,5/520,92	12,504	125/62,5/41,66	202,82	5,634	36,000	2,53	81,37/65,08/57,02	85,08	14,72	5,78	30,00	179,64	0,167	
<b>Прикубанский район</b>																		
п.Кавказский и др. поселения	2113,85	1291,14	1010,16	1563/781,5/520,92	12,504	125/62,5/41,66	202,82	5,634	36,000	2,53	81,37/65,08/57,02	106,70	18,46	5,78	35,46	215,96	0,164	
<b>Урупский район</b>																		
ст-ца Претралная	2084,39	1261,67	980,70	1563/781,5/520,92	12,504	125/62,5/41,66	202,82	5,634	36,000	2,53	81,37/65,08/57,02	94,36	32,65	2,89	18,34	220,11	0,0833	
с.Уруп и другие поселения	2095,42	1272,70	991,73	1563/781,5/520,92	12,504	125/62,5/41,66	202,82	5,634	36,000	2,53	81,37/65,08/57,02	94,36	32,65	2,89	29,37	320,40	0,0917	
с.Курджиново	2071,57	1248,85	967,88	1563/781,5/520,92	12,504	125/62,5/41,66	202,82	5,634	36,000	2,53	81,37/65,08/57,02	99,88	34,56	2,89	0,00	0,00	0,0000	
<b>Усть-Джегутинский район</b>																		
а.Эльгартак и др. поселения	2035,94	1213,23	932,25	1563/781,5/520,92	12,504	125/62,5/41,66	202,82	5,634	36,000	2,53	81,37/65,08/57,02	64,25	13,22	4,86	0,00	0,00	0,167	
<b>Хабезский район</b>																		
а.Хабез	2042,50	1219,79	938,81	1563/781,5/520,92	12,504	125/62,5/41,66	202,82	5,634	36,000	2,53	81,37/65,08/57,02	70,81	14,57	4,86	0,00	0,00	0,000	
а.Бесленей и др. поселения	2083,24	1260,53	979,56	1563/781,5/520,92	12,504	125/62,5/41,66	202,82	5,634	36,000	2,53	81,37/65,08/57,02	111,55	19,30	5,78	0,00	0,00	0,000	



Расчет республиканских стандартов стоимости жилищно-коммунальных услуг на одного члена семьи для семей разной численности и одиноко проживающего гражданина в Карачаево-Черкесской Республике в частично газифицированном индивидуальном жилищном фонде на II полугодие 2016 года

Муниципальное образование	Республиканский стандарт стоимости ЖКУ			Отопление углем			Сетевой газ (на лицеприготовление и горячее водоснабжение)			Электроснабжение		Холодное водоснабжение			Захоронение ТБО (с учетом вывоза ТБО)		
	для одиноко проживающих граждан	для одного члена семьи, состоящей из двух человек	для одного члена семьи, состоящей из трех и более человек	Плата (руб./чел./мес.)	тариф (руб. за 1 кг.)	Норматив потребления (кг. на 1 чел./мес.)	Плата (руб./чел./мес.)	Прогнозный тариф за сетевой газ (руб./куб.м)	Норматив потребления на лицеприготовление и горячее водоснабжение (руб. м)	Тариф (руб. за 1 кВтчас.)	Норматив потребления (кВтчас. на 1 чел./мес.)	Плата (руб./чел./мес.)	Предельная величина тарифа для населения (руб./куб.м)	Норматив потребления (куб.м. чел./мес.)	Плата (руб./чел./мес.)	Тариф (руб./куб.м.)	Норма накопления (руб.м./чел.мес.)
г.Черкесск	2289,25	1447,47	1157,07	1563/781,5/520,92	12,504	125/62,5/41,66	208,40	5,789	36,000	3,7	81,37/65,08/57,02	####	27,42	5,78	58,28	219,28	0,2658
<b>г.Карачаевск</b>																	
г.Теберда	2161,36	1319,59	1029,19	1563/781,5/520,92	12,504	125/62,5/41,66	208,40	5,789	36,000	3,70	81,37/65,08/57,02	49,13	8,50	5,78	39,76	180,73	0,220
пос.Орджоникидзе и др. поселения	2170,03	1328,26	1037,86	1563/781,5/520,92	12,504	125/62,5/41,66	208,40	5,789	36,000	3,70	81,37/65,08/57,02	57,80	10,00	5,78	39,76	180,73	0,220
<b>Абазинский район</b>																	
а.Инжи-Чукун и др. поселения	2052,96	1229,27	947,82	1563/781,5/520,92	12,504	125/62,5/41,66	208,40	5,789	36,000	2,59	81,37/65,08/57,02	70,81	14,57	4,86	0,00	0,00	0,167
<b>Адыге-Хабльский район</b>																	
а.Адыге-Хабль и др. поселения	2068,45	1244,76	963,30	1563/781,5/520,92	12,504	125/62,5/41,66	208,40	5,789	36,000	2,59	81,37/65,08/57,02	56,30	19,48	2,89	30,00	179,65	0,167
<b>Зеленчукский район</b>																	
ст. Зеленчукская и др. поселения	2104,80	1281,11	999,66	1563/781,5/520,92	12,504	125/62,5/41,66	208,40	5,789	36,000	2,59	81,37/65,08/57,02	88,72	15,35	5,78	33,93	192,78	0,176
<b>Карачаевский район</b>																	
а. Кумыш и др. поселения	2040,86	1217,16	935,71	1563/781,5/520,92	12,504	125/62,5/41,66	208,40	5,789	36,000	2,59	81,37/65,08/57,02	33,55	11,61	2,89	25,15	113,80	0,221
<b>Малокарачаевский район</b>																	
с.Учкекен и др. поселения	2083,45	1259,76	978,31	1563/781,5/520,92	12,504	125/62,5/41,66	208,40	5,789	36,000	2,59	81,37/65,08/57,02	77,97	13,49	5,78	23,33	107,51	0,217
<b>Ногайский район</b>																	
п.Эркен-Шахар и др. поселения	2099,26	1275,57	994,11	1563/781,5/520,92	12,504	125/62,5/41,66	208,40	5,789	36,000	2,59	81,37/65,08/57,02	87,10	15,07	5,78	30,00	179,64	0,167
<b>Прикубанский район</b>																	
п. Кавказский и др. поселения	2124,31	1300,62	1019,17	1563/781,5/520,92	12,504	125/62,5/41,66	208,40	5,789	36,000	2,59	81,37/65,08/57,02	####	18,46	5,78	35,46	215,96	0,164
<b>Урупский район</b>																	
ст-ца Преградная	2096,01	1272,32	990,86	1563/781,5/520,92	12,504	125/62,5/41,66	208,40	5,789	36,000	2,59	81,37/65,08/57,02	94,36	32,65	2,89	19,50	233,76	0,0833
с.Уруп и другие поселения	2107,71	1284,02	1002,57	1563/781,5/520,92	12,504	125/62,5/41,66	208,40	5,789	36,000	2,59	81,37/65,08/57,02	94,36	32,65	2,89	31,20	340,26	0,0917
с.Курджиново	2082,03	1258,34	976,88	1563/781,5/520,92	12,504	125/62,5/41,66	208,40	5,789	36,000	2,59	81,37/65,08/57,02	99,88	34,56	2,89	0,00	0,00	0,0000
<b>Усть-Джегутинский район</b>																	
а.Эльтаркач и др. поселения	2046,40	1222,71	941,26	1563/781,5/520,92	12,504	125/62,5/41,66	208,40	5,789	36,000	2,59	81,37/65,08/57,02	64,25	13,22	4,86	0,00	0,00	0,167
<b>Хабезский район</b>																	
а.Хабез	2052,96	1229,27	947,82	1563/781,5/520,92	12,504	125/62,5/41,66	208,40	5,789	36,000	2,59	81,37/65,08/57,02	70,81	14,57	4,86	0,00	0,00	0,000
а.Бесленей и др. поселения	2097,06	1273,37	991,91	1563/781,5/520,92	12,504	125/62,5/41,66	208,40	5,789	36,000	2,59	81,37/65,08/57,02	####	19,88	5,78	0,00	0,00	0,000