

ПОСТАНОВЛЕНИЕ
ПРАВИТЕЛЬСТВА
РЕСПУБЛИКИ
КАЛМЫКИЯ



ХАЛЬМГ
ТАНЬЧИН
ЗАЛВРИН
ТОГТАВР

от 28 июня 2023 г.

№ 219

г. Элиста

Об утверждении региональной программы «Повышение рождаемости
в Республике Калмыкия до 2026 года»

В целях реализации Указа Президента Российской Федерации от 9 октября 2007 г. № 1351 «Об утверждении концепции демографической политики Российской Федерации на период до 2025 года», Стратегии социального-экономического развития Республики Калмыкия на период до 2030 года, утвержденной постановлением Правительства Республики Калмыкия от 24 декабря 2019 г. № 388 «Об утверждении Стратегии социально-экономического развития Республики Калмыкия на период до 2030 года», а также принятия дополнительных мер, направленных на улучшение демографической ситуации в республике Правительство Республики Калмыкия постановляет:

1. Утвердить прилагаемую региональную программу «Повышение рождаемости в Республике Калмыкия до 2026 года» (далее - региональная программа).

2. Руководителям органов исполнительной власти Республики Калмыкия, ответственным исполнителям мероприятий региональной программы, учитывать цели, задачи демографической политики Республики Калмыкия на период до 2026 года при разработке региональных программ, внесении изменений в государственные программы Республики Калмыкия и представлять информацию о ходе исполнения мероприятий региональной программы в Министерство социального развития, труда и занятости Республики Калмыкия ежеквартально до 15 числа месяца, следующего за отчетным периодом.

3. Определить ответственным исполнителем региональной программы Министерство социального развития, труда и занятости Республики Калмыкия.

Председатель Правительства
Республики Калмыкия



Г. Босхомджиева

Утверждена
постановлением Правительства
Республики Калмыкия
от 28 июня 2023 г.
№ 219

Региональная программа
«Повышение рождаемости в Республике Калмыкия до 2026 года»

I. Общие положения

Демографическая политика Республики Калмыкия направлена на увеличение продолжительности жизни населения, сокращение уровня смертности, рост рождаемости, регулирование внутренней и внешней миграции, сохранение и укрепление здоровья населения и улучшение на этой основе демографической ситуации.

В 2021 году среднегодовая численность населения Республики Калмыкия составила 268,87 тыс. человек, по оценке 2022 года – 265,5 тыс. человек с уменьшением к предыдущему году на 1,2% вследствие миграционного оттока и естественной убыли населения республики.

Несмотря на снижение численности населения в республике до 2020 года наблюдался устойчивый естественный прирост населения, в 2019 году общий коэффициент естественного прироста составил 0,9 промилле (по РФ убыль - 2,2 промилле). За счет роста смертности в последние 3 года начиная с 2020 года наблюдается естественная убыль, наибольшая убыль была в 2021 году - 3,5 промилле, что соответствует общероссийским тенденциям. По итогам 2022 года естественная убыль сократилась и составила - 1,3 промилле.

Коэффициент миграционного оттока в республике снизился более чем в 2,4 раза с - 115,5 в 2018 году до - 47,7 человек на 10,0 тысяч населения в 2021 году. При этом значительную часть убывших составляет население трудоспособного возраста, в 2021 году - 49%.

Число женщин фертильного возраста за последние 5 лет снизилось на 3,7% (с 63,0 тыс. человек - в 2018 году до 60,7 тыс. человек - в 2022 году).

В последние 5 лет наблюдается снижение общего и суммарного коэффициента рождаемости, вместе с тем региональные показатели превышают общероссийские. Так, в 2018 году общий коэффициент составлял 11,1 промилле, в 2022 году – 9,1; суммарный коэффициент рождаемости в 2019 году составлял 1,53 (по РФ – 1,579), в 2021 году – 1,518 (по РФ – 1,505).

Анализ рождаемости показал, что в последние годы снизилось рождение первых и вторых детей с 66,3% в 2018 году до 55,2% в 2021 году, что ниже общероссийского значения: 76,3% - в 2018 году и 71,3% - в 2021 году.

При разработке региональной программы учитывались особенности демографического развития Республики Калмыкия, которые исходят из того, что в силу взаимообусловленности социальных, экономических и демографических процессов любые действия в социально-экономической сфере должны реализовываться с учетом целей, задач и приоритетов демографического развития Республики Калмыкия.

Основной целью региональной программы является разработка мер по стабилизации численности населения республики и формированию предпосылок к последующему демографическому росту.

Региональная программа включает анализ общих показателей и особенностей текущей демографической ситуации в Республике Калмыкия, цели и задачи демографической политики, а также возможные пути их достижения.

Региональная программа является базой для разработки и принятия органами исполнительной власти республики и местного самоуправления регулирующих мер, направленных на создание условий для увеличения продолжительности жизни, повышения рождаемости, поддержки семьи, сохранения здоровья, регулирования миграции и иных аспектов демографического и социально-экономического развития.

II. Цели и задачи программы

Наименование Программы	Региональная программа «Повышение рождаемости в Республике Калмыкия до 2026 года» (далее – Региональная программа)
Ответственный исполнитель Программы	Министерство социального развития, труда и занятости Республики Калмыкия
Соисполнители Программы	Министерство здравоохранения Республики Калмыкия; Министерство образования и науки Республики Калмыкия; Министерство физической культуры и спорта Республики Калмыкия; Министерство по земельным и имущественным отношениям Республики Калмыкия; Агентство по делам молодежи Республики Калмыкия; Отделение Фонда пенсионного и социального страхования Российской Федерации по Республике Калмыкия (по согласованию); Администрации районных муниципальных образований и г. Элисты (по согласованию)
Сроки реализации	2023 – 2025 годы

Цель региональной программы:

Выработка эффективных мер, влияющих на репродуктивное поведение населения и общее число рождений, а также определение целевых показателей рождаемости для Республики Калмыкия.

Достижение целей региональной программы требует решения следующих основных задач:

- Комплексный анализ демографической ситуации в Республике Калмыкия на основе оценки демографического потенциала;
- Определение перечня факторов, влияющих на репродуктивное поведение населения и общее число рождений в Республике Калмыкия;
- Определение и обоснование целевых значений общего числа рождений в регионе на период 2023-2025 годов и на перспективу до 2030 года;
- Формирование аналитической основы для разработки комплекса региональных мер повышения рождаемости (региональной программы по повышению рождаемости) и поддержка семей с детьми, способствующих достижению целевых показателей общего числа рождений в Республике Калмыкия на период 2023-2025 годов;
- Формирование комплекса региональных мер по повышению рождаемости с учетом анализа сложившейся демографической ситуации и действующего пакета мер.

III. Оценка демографического потенциала Республики Калмыкия

Численность населения

Численность населения на 1 января 2023 г. составляет 264 483 человек. По сравнению с 2016 годом численность населения уменьшилась на 14 250 человек или 5,1%. Отмечается ежегодное снижение численности населения в среднем на 0,23%, в сельской местности – 1,37%. Заметнее всего численность населения снижается в сельской местности: с 152 759 человек до 140 213 человек. Удельный вес сельского населения составляет 53,0%.

Динамика численности населения Республики Калмыкия, 2016-2023 гг.
(на 1 января)

Тип поселения	человек							
	2016	2017	2018	2019	2020	2021	2022	2023
Всего	278 733	277 803	275 413	272 647	271 135	269 984	267 756	264 483
Город	125 974	125 834	125 025	124 228	124 462	124 616	124 314	124 270
Село	152 759	151 969	150 388	148 419	146 673	145 368	143 442	140 213

Динамика численности постоянного населения Республики Калмыкия по возрасту за период 2016-2022 гг. приведена в приложении № 1 к настоящей региональной программе.

В Республике Калмыкия самая низкая плотность населения на Юге России: 3,5 чел. на 1 км², что ниже общероссийского показателя в 2,2 раза. Другой особенностью региона является преобладание сельского населения

над городским, по состоянию на 01.01.2023 сельское население составило 53%, а городское - 47%.

В условиях миграционной убыли населения естественное движение стало единственным источником восполнения численности. Однако объемы естественного движения недостаточны для обеспечения прироста численности населения региона. Увеличение миграционной убыли привело к росту темпов сокращения численности населения. Так наибольшим изменениям под влиянием миграционных процессов подвержены возрастные группы 0-5 лет, 6-13 лет, 25-29 лет, 30-39 лет.


Численность лиц трудоспособного возраста в 2022 году составила 148 066 человек, вступило в трудоспособный возраст 3 448 человек, вышло за пределы данного возраста – 3 926 человек. Общая убыль трудоспособного возраста за год составила 1 876 человек.

Средний возраст жителей региона составляет 38,14 лет, мужчин – 36,10 лет, женщин – 40,03 лет. Согласно международным критериям население считается старым, если доля людей в возрастах 65 лет и более во всем населении превышает 7 %. В настоящее время 13,3 % населения республики, т. е. каждый тринадцатый житель республики, находится в этом возрасте.

Показатель демографической нагрузки в 2022 году составил 808 человек на 1 000 лиц трудоспособного возраста, в том числе нагрузка детьми — 384, людьми пенсионного возраста — 424.

Возрастной состав

Возрастной состав населения Республики Калмыкия характеризуется существенной гендерной диспропорцией. Численность мужчин в 2022 году составила 128 739 человек, женщин — 139 017 человека, т. е. на 10 278 человек, или на 8,0 %, меньше.



Анализ, отображенный на половозрастной пирамиде, показывает видимый половой дисбаланс населения: до 17 лет преобладает число мужского населения, 17-27 лет - число мужчин и женщин примерно

одинаковое, 27-41 – снова преобладает мужское население, а после 41 года число женщин превышает число мужчин и с возрастом увеличивается.

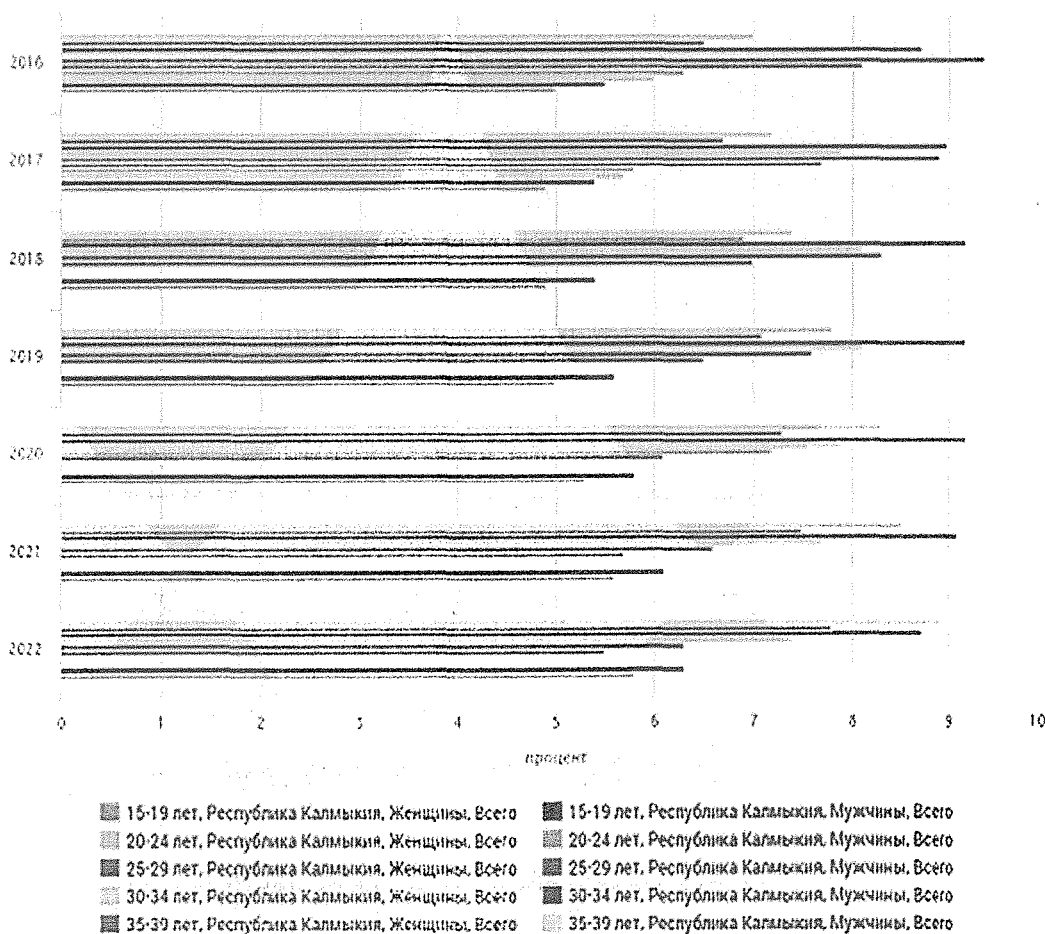
Динамика численности мужчин в возрасте 15-49 лет, приходящихся на одну женщину фертильного возраста (15-49 лет), на 1 января

Субъект	2016	2017	2018	2019	2020	2021	2022
Республика Калмыкия	1,0017	1,0049	1,0062	1,0104	1,0155	1,0208	1,0246
Российская Федерация	0,9861	0,9871	0,9887	0,9896	0,9917	0,9916	0,9943

человек

Исходя из сложившейся ситуации наиболее вероятно, что в ближайшей перспективе изменения возрастного состава населения будут носить неблагоприятный характер. Увеличатся темпы снижения численности населения рабочих возрастов, произойдет активизация процесса демографического старения населения. Сокращение численности женщин 15-49 лет, приведет к снижению числа родившихся.

Динамика соотношения полов в возрасте 15-49 лет за период 2016-2022 гг.

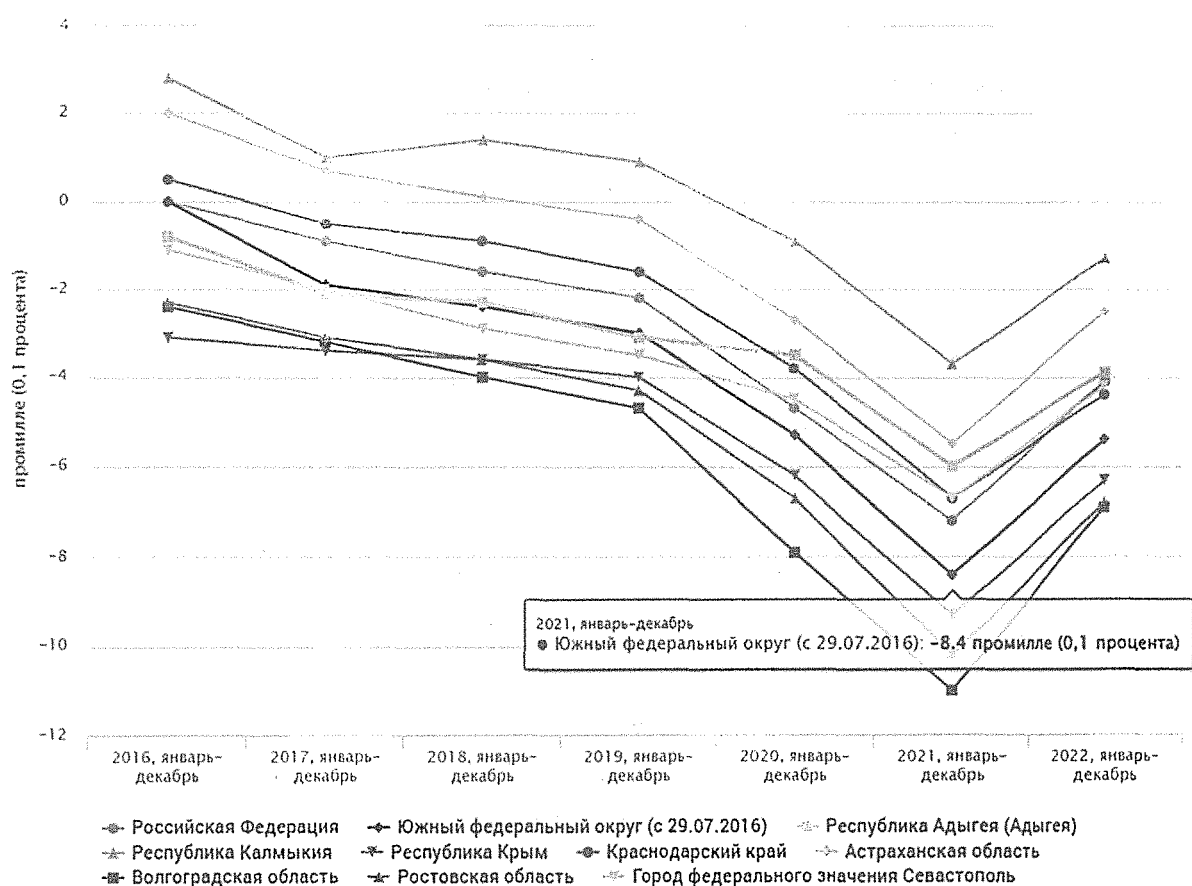


Естественное движение

Динамика численности населения любого государства складывается из естественного и механического движения населения. В разрезе отдельных регионов естественный и механический приросты могут по-разному влиять на изменение общей численности населения данной территории.

Благоприятная динамика рождаемости и смертности положительно влияет на численность населения республики.

Динамика общего коэффициента естественного прироста (убыли) населения, 2016-2022 гг.



В 2016 году общий коэффициент естественного прироста (убыли) населения по Республике Калмыкия превышает этот же показатель по Российской Федерации на 2,7 промилле. В 2017 году коэффициент по Республике Калмыкия снизился до 1,0 промилле, при этом по Российской Федерации данный коэффициент снизился до -0,9 промилле. В 2018 году наблюдается увеличение коэффициента по Республике Калмыкия до 1,5, по Российской Федерации снижение до -1,5 промилле. В 2019 году данный коэффициент по Республике Калмыкия остается на уровне 0,9, по Российской Федерации - снижение до -2,2. Начиная с 2020 года впервые за долгое время в Республике Калмыкия наблюдается естественная убыль населения -0,9 промилле, а по Российской Федерации показатель числа умерших превышает число рождений и составляет -4,8 промилле. Тенденция

соответствует общероссийской и была обусловлена сложной эпидемиологической обстановкой.

Одной из основных проблем демографического развития республики является смертность населения в трудоспособном возрасте. При анализе смертности по половозрастному составу отмечается еще большее увеличение доли мужчин от общего числа умерших - в 2022 г. доля мужчин составляет 56% (1553 чел., из них 34,4% трудоспособного возраста - 534 чел.).

Миграция населения

На протяжении периода 2016-2021 гг. в республике отмечается отрицательное сальдо миграции, которое является одной из основных причин сокращения численности населения в последние годы.

Миграционная ситуация, сложившаяся в республике полностью предопределена межрегиональными перемещениями населения, связанными с пересечением внешних административных границ.

Динамика коэффициента миграционного прироста (убыли) населения,
2016-2021 гг.

Субъект	на 10 000 человек					
	2016	2017	2018	2019	2020	2021
Республика Калмыкия	-60,3	-96,9	-115,5	-64,9	-33,1	-47,4
Российская Федерация	17,9	14,4	8,5	19,4	8,5	29,5

Миграционная убыль населения республики за 2021 год по сравнению с 2020 годом увеличилась на 44,6% и составила 1 274 человека.

В 2021 году 46,6 % общей численности мигрантов приходилось на внешнюю миграцию, в том числе межрегиональную и международную. По сравнению с предыдущим годом число прибывших в республику из регионов России снизилось на 2,9%, а число выбывших увеличилось на 4,4%. Международная миграция характеризуется миграционным обменом со странами СНГ и другими зарубежными странами. Миграционный оборот во внешней миграции увеличился с -11 в 2020 году до +15 в 2021 году в основном, за счет увеличения числа прибывших мигрантов из стран СНГ на 66,7% соответственно.

За период 2016-2021 гг. число прибывших и выбывших снизилось с 13 811 до 11 046 человек и с 15488 до 12320 человек соответственно, что свидетельствует о снижении миграционной подвижности населения.

В последнее десятилетие активно происходит внутренняя миграция, наблюдается тенденция к уменьшению сельского населения.

За 2021 г. внутри республики мигрировало (или меняло место жительства) 5 888 человек (2020 г. – 5 414 человек). В числе прибывших 50,8% составляют мигранты из сельской местности (в 2016 году данное

значение составляло 56%). Миграционная убыль за счет городской местности в 2021 году составил - 704 человека.

Динамика численности мигрантов за период 2016-2021 гг.

Возрастная группа	человек					
	2016	2017	2018	2019	2020	2021
Моложе трудоспособного	-194	-516	-578	-354	-92	-251
Старше трудоспособного	-200	-297	-392	-393	-237	-398
Трудоспособный	-1 283	-1 867	-2 194	-1 018	-552	-625

Происходящие миграционные процессы в республике уменьшают общую численность населения, снижают трудовой и демографический потенциал, так как большая часть мигрантов - лица трудоспособного возраста. В 2016 г. миграционный отток населения из республики составил 1 677 человек, в основном за счет оттока трудоспособного населения 1 283 человек, что составило 76,5% общей миграционной убыли по всем возрастным группам, за период 2017-2021 гг. данная тенденция сохраняется, миграционная убыль трудоспособного населения составила от 69,7% до 49,1 % общей миграционной убыли. С 2019 года обозначилась тенденция роста миграционной убыли лиц старше трудоспособного возраста - с 11,9% в 2016 году до 22,3 в 2019 году, в 2021 году данный показатель составил 31,2%.

Характер демографических процессов на территории Республики Калмыкия определяется естественным и миграционным движением населения, масштабы которых будут зависеть от результатов социально-экономических преобразований: развития экономического потенциала, развития рынка жилья, занятости и уровня оплаты труда, социальной политики и т.д.

В соответствии с прогнозом социально-экономического развития республики Калмыкия, утвержденным Постановлением Правительства Республики Калмыкия от 02.12.2022 № 451 «Об основных показателях уточненного прогноза социально-экономического развития республики Калмыкия на 2023 год и на плановый период 2024 и 2025 годов» в 2023-2025 годах прогнозируется снижение миграционной убыли населения с - 0,84 тыс. человек в 2023 году до - 0,23 тыс. человек в 2025 году.

Структура женского населения в репродуктивном возрасте

В структуре населения на долю женщин приходится 51,9% (139 017 человек). Численность женского населения Республики Калмыкия в репродуктивном возрасте (15-49 лет) по данным Росстата за период 2000-2026 гг. снизилась на 26,8 тыс. человек или 31,3%, в Российской Федерации на 16,3%. Отмечается ежегодное снижение численности женского населения репродуктивного возраста в среднем на 1,46%. Наибольшее влияние на

рождаемость оказывает снижение численности женщин в возрасте 19-29 лет, которое составило 6,9 тыс. человек или на 33%.

По состоянию на 1 января 2022 г. численность сельского женского населения Республики Калмыкия в репродуктивном возрасте (15-49 лет) составляет 29,8 тыс. человек или 49,8%, городского – 30,1 тыс. человек или 50,2%.

Анализ повозрастной рождаемости показывает, что в 2021 году пиковое число родившихся, наблюдалось в возрасте 25-29 лет, в предыдущие годы пиковые значения рождаемости приходились на возраст 22-36.

Динамика абсолютного числа рождений за период 2016 – 2022 гг. в республике в целом, а также в разрезе город / село

Тип поселения	2016	2017	2018	2019	2020	2021	человек
							январь-декабрь 2022
Всего	3 464	3 029	3 054	2 814	2 758	2 676	2 415
Город	1 811	1 587	1 613	1 521	1 477	1 445	
Село	1 653	1 442	1 441	1 293	1 281	1 231	

В последние годы отмечается снижение числа родившихся, за период 2016-2021 гг. численность родившихся снизилась на 1049 детей или на 20,3% и составила 2 415 человек. В 2021 г. родилось 2 676 детей, что на 82 человека (3,1%) меньше, чем в 2020 г. Это обусловлено, в том числе снижением численности женщин репродуктивного возраста в общей численности населения.

Динамика суммарного коэффициента рождаемости в регионе в целом, а также в разрезе город/село, 2016-2021 гг.

Субъект	Тип поселения	2016	2017	2018	2019	2020	2021
Республика Калмыкия	Всего	1,71	1,54	1,60	1,53	1,53	1,52
	Город	1,81	1,63	1,69	1,65	1,62	1,62
	Село	1,62	1,46	1,51	1,42	1,45	1,41
Российская Федерация	Всего	1,76	1,62	1,58	1,50	1,50	1,50
	Город	1,67	1,53	1,49	1,43	1,43	1,44
	Село	2,06	1,92	1,87	1,75	1,74	1,73

Суммарный коэффициент рождаемости, характеризующий среднее число детей, рожденных одной женщиной репродуктивного возраста, с 2016 года снизился и составил в 2021 году 1,518 ребенка на женщину репродуктивного возраста (в 2020 году – 1,534, в 2019 – 1,530, в 2018 – 1,599, в 2017 – 1,541, в 2016 – 1,708).

Динамика среднего возраста матери при рождении ребенка, в том числе,
в разрезе очередности рождений

		лет			
Субъект	Очередность	2018	2019	2020	2021
Республика Калмыкия	По всем детям	28,6	28,6	28,8	29,0
	Первого ребенка	24,7	24,6	24,5	24,6
	Второго ребенка	28,4	28,4	28,2	28,5
	Третьего ребенка	31,4	31,8	31,7	32,0
	Четвертого ребенка	33,7	32,8	33,7	33,4
	Пятого и последующих детей	35,8	34,6	35,0	34,3

Средний возраст матерей при рождении ребенка в 2021 году повысился на 0,4 года по сравнению с 2018 годом и составил 29 лет, превысил общероссийский на 0,6 лет. Материнский возраст при рождении первенца с 2018 года понизился на 0,1 год по сравнению с 2021 годом и составил 24,6 лет.

Структура женского населения фертильного возраста (15-49 лет) в разрезе однолетних
возрастных групп по состоянию на 01 января 2022 года

Однолетние возрастные группы	всего женщин фертильного возраста (чел.)	доля от общей численности населения (%)	Город (чел.)	доля от общей численности городского населения (%)	Село (чел.)	доля от общей численности сельского населения (%)
15-19	7 726	2,54	3 775	2,52	3 951	2,56
20-24	6 891	2,26	3 264	2,18	3 627	2,35
25-29	8 029	2,64	4 032	2,69	3 997	2,59
30-34	10 845	3,56	5 492	3,66	5 353	3,47
35-39	10 500	3,45	5 206	3,50	5 294	3,43
40-44	8 992	2,95	4 542	3,03	4 450	2,88
45-49	7 903	2,60	3 689	2,46	4 214	2,73
Итого:	60 886	43,39	30 000	44,11	30 886	42,71
Всего женщин	140 332		68 010		72 322	

Всего женского населения фертильного возраста на 1 января 2022 г., в том числе в разрезе город/село, преобладает в однолетних возрастных группах 30-34 лет и 35-39 лет.

Динамика доли женщин фертильного возраста (15-49 лет) от численности женского населения Республики Калмыкия в целом и в разрезе город/село за период с 01.01.2000 по 01.01.2026.

	2000	2001	2002	2003	2004	2005	2006	2007	2008
15-49 лет	53,64	54,24	54,55	55,10	55,34	55,37	55,38	55,13	54,53
город	56,57	57,13	57,12	57,23	56,81	56,16	55,54	54,81	54,15
село	51,40	51,88	52,41	53,28	54,09	54,72	55,25	55,39	54,84
	2009	2010	2011	2012	2013	2014	2015	2016	2017
15-49 лет	53,58	52,65	51,39	50,03	48,62	47,34	46,17	45,19	44,48
город	53,22	52,24	50,88	50,00	48,87	47,80	46,68	45,77	45,12
село	53,88	52,99	51,83	50,05	48,40	46,93	45,72	44,66	43,91
	2018	2019	2020	2021	2022	2023	2024	2025	2026
15-49 лет	43,99	43,61	43,42	43,39	43,64	43,52	43,75	43,89	44,04
город	44,69	44,32	44,15	44,11	44,37	44,22	44,33	44,43	44,54
село	43,35	42,96	42,75	42,71	42,94	42,87	43,20	43,37	43,57

Доли женщин фертильного возраста (15-49 лет) от общей численности женского населения Республики Калмыкия, начиная с 2000 года по 2007 год увеличивается. А также этот показатель в городском населении выше сельского населения. С 2008 года наблюдается понижение доли женщин фертильного возраста (15-49 лет) от общей численности женского населения Республики Калмыкия, и к 2026 году он будет составлять 44,04%.

Распределение женского населения фертильного возраста в разрезе имеющегося у женщин числа детей, 2020 г., в %

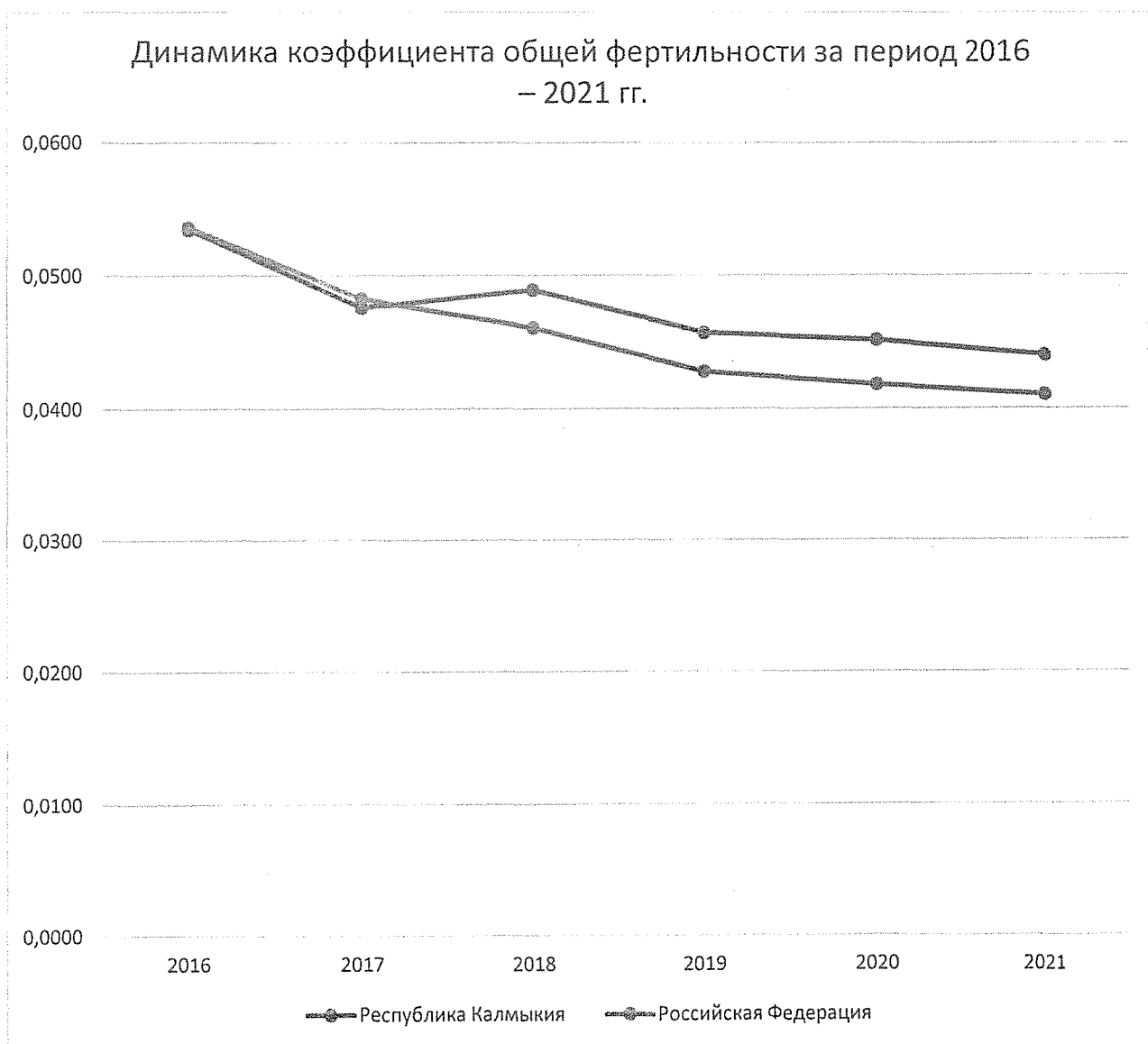
Субъект	Не имеют детей	Один ребенок	Двое детей	Трое детей	Четверо детей	Пять и более детей	Не указавшие число детей
Республика Калмыкия	27,52	17,39	24,03	13,52	3,30	1,35	12,89
Российская Федерация	20,84	21,23	19,92	5,76	1,29	0,64	30,33

Большинство женщин республики родило одного либо двух детей. Одного ребенка за свою жизнь родили 17,39% женщин (в РФ – 21,33%), двух детей родили 24,03% женщин. Число женщин с числом рожденных за свою жизнь 3-х и более детей составляет лишь 18,17% от общего числа женщин фертильного возраста. Вместе с тем, число женщин, родивших более одного ребенка больше общероссийского показателя на 14,59 п.п. (РК - 42,2%, РФ – 27,61%).

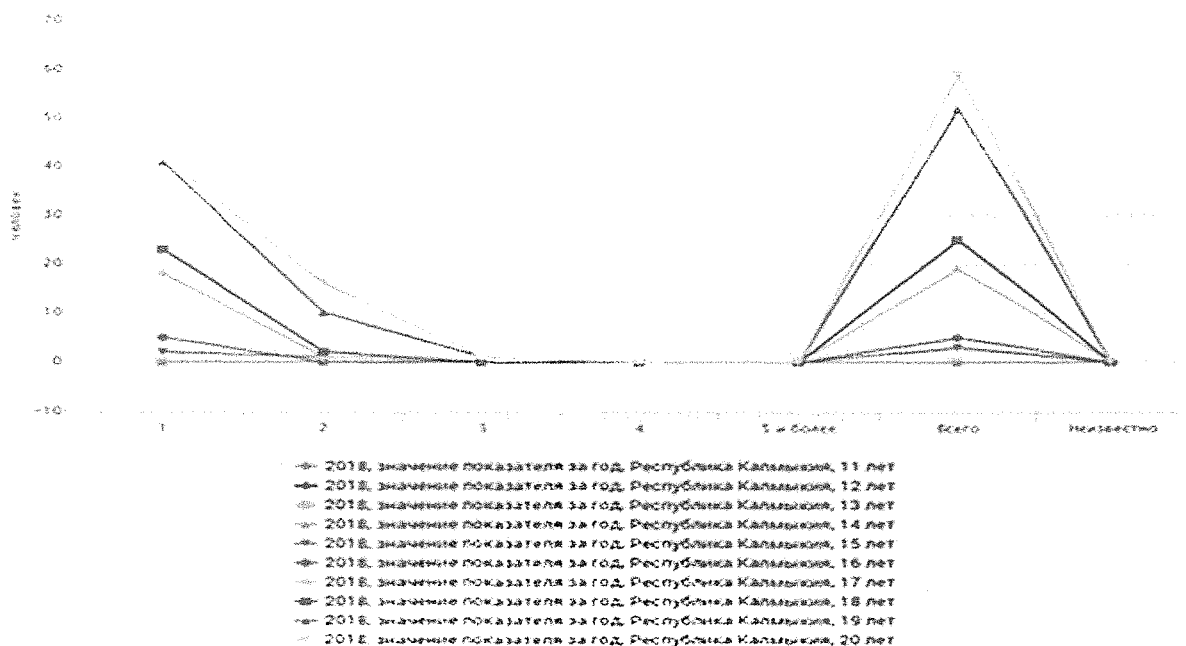
Количество женщин в возрасте 15 лет и старше нерожавших детей составило 27,52% от общего числа женщин фертильного возраста, что выше общероссийского показателя на 6,68%.

Динамика коэффициента общей фертильности (специального коэффициента рождаемости) в регионе за период 2016 – 2021 гг.

Субъект	2016	2017	2018	2019	2020	2021
Республика Калмыкия	0,0534	0,0476	0,0489	0,0457	0,0452	0,0440
Российская Федерация	0,0536	0,0483	0,0461	0,0428	0,0418	0,0410



**Динамика абсолютного числа рождений
в разрезе возраста матери и очередности рождений за 2018-2021 гг.
Число родившихся по возрасту матери и очередности рождения (2018, 2019, 2020,
2021, человек, значение показателя за год, Республика Калмыкия)**



Динамика доли рождений детей каждой очередности от общего числа рождений за год за период 2018 –2021 гг., в %

Субъект	Очередность	2018	2019	2020	2021
Республика Калмыкия	Первого ребенка	27,80	27,75	25,38	25,75
	Второго ребенка	35,53	32,66	31,83	29,41
	Третьего ребенка	25,93	26,47	27,70	27,84
	Четвертого ребенка	7,60	9,28	10,01	11,62
	Пятого и последующих детей	3,14	3,84	5,00	5,38
Российская Федерация	Первого ребенка	37,58	37,62	36,49	35,41
	Второго ребенка	38,75	37,13	36,17	35,87
	Третьего ребенка	16,14	17,09	18,08	18,83
	Четвертого ребенка	4,70	5,22	5,73	6,11
	Пятого и последующих детей	2,55	2,90	3,20	3,43

За период с 2018 по 2021 годы доля первенцев и вторых детей в целом по Российской Федерации выше, чем в Республике Калмыкия (в 2018 году первенцев больше на 9,78% и вторых детей на 3,22%; в 2019 году первенцев больше на 9,87% и вторых детей на 4,48%; 2020 году первенцев больше на 11,11% и вторых детей на 4,33%; в 2021 году первенцев больше на 9,66% и вторых детей на 6,46%). За этот же период наблюдается превышение доли

третьих и последующих детей в Республике Калмыкия, чем в целом по Российской Федерации.

Суммарный коэффициент рождаемости по очередности рождений
по Республике Калмыкия

Период	единиц				
	Первых детей	Вторых детей	Третьих детей	Четвертых детей	Пярых и последующих детей
2016	0,573	0,623	0,358	0,107	0,047
2017	0,499	0,566	0,338	0,092	0,046
2018	0,495	0,559	0,385	0,112	0,048
2019	0,480	0,499	0,369	0,128	0,054
2020	0,447	0,496	0,387	0,136	0,068
2021	0,446	0,455	0,388	0,157	0,072

Если рассмотреть распределение родившихся по очередности рождений у матери, можно отметить, что в 2016 году среди появившихся на свет больше всего было первых и вторых детей (0,573 и 0,623) и несколько меньше третьих детей (0,358), у четвертых и пятых детей коэффициент составлял 0,107 и 0,047.

В 2017 году коэффициент рождаемости вторых детей преобладает над первыми детьми, коэффициент рождаемости третьих детей практически остается на одном уровне, коэффициент рождаемости четвертых и пятых детей 0,092 и 0,046.

В 2018 году вновь доля вторых по очередности рождения детей оказалась несколько выше, чем доля первенцев. При этом доля третьих и четвертых детей увеличилась в сравнении с 2016-2017 годами. Коэффициент рождаемости пятых детей остается на уровне 2016 года.

В 2019 году вновь несколько преобладали вторые дети по очередности рождения.

В 2020 году продолжалось умеренное снижение доли первых по очередности рождения детей, хотя вторые дети преобладают среди родившихся. Доля четвертых и пятых детей увеличилась до 0,136 и 0,068.

В 2021 году доли первых и вторых по очередности рождения детей продолжали снижаться. Доля третьих, четвертых и пятых детей продолжает медленно расти.

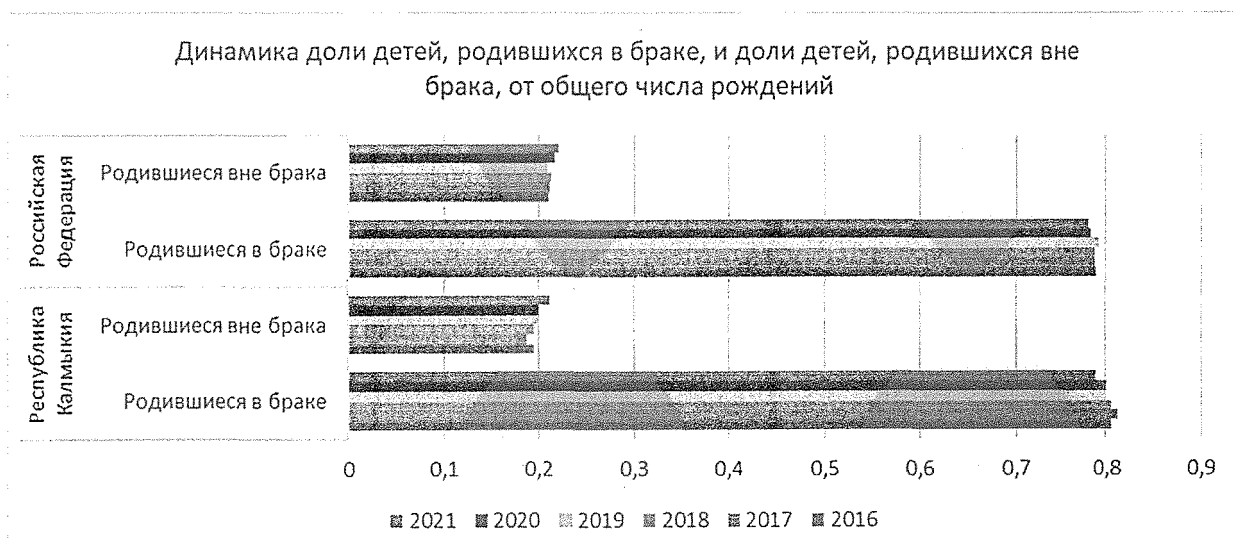
Значения прогноза рождений
в Республике Калмыкия на 2023 – 2025 гг.

	человек		
	2023	2024	2025
Низкий вариант прогноза	2 145	2 065	1 990
Средний вариант прогноза	2 406	2 324	2 236
Высокий вариант прогноза	2 769	2 658	2 585

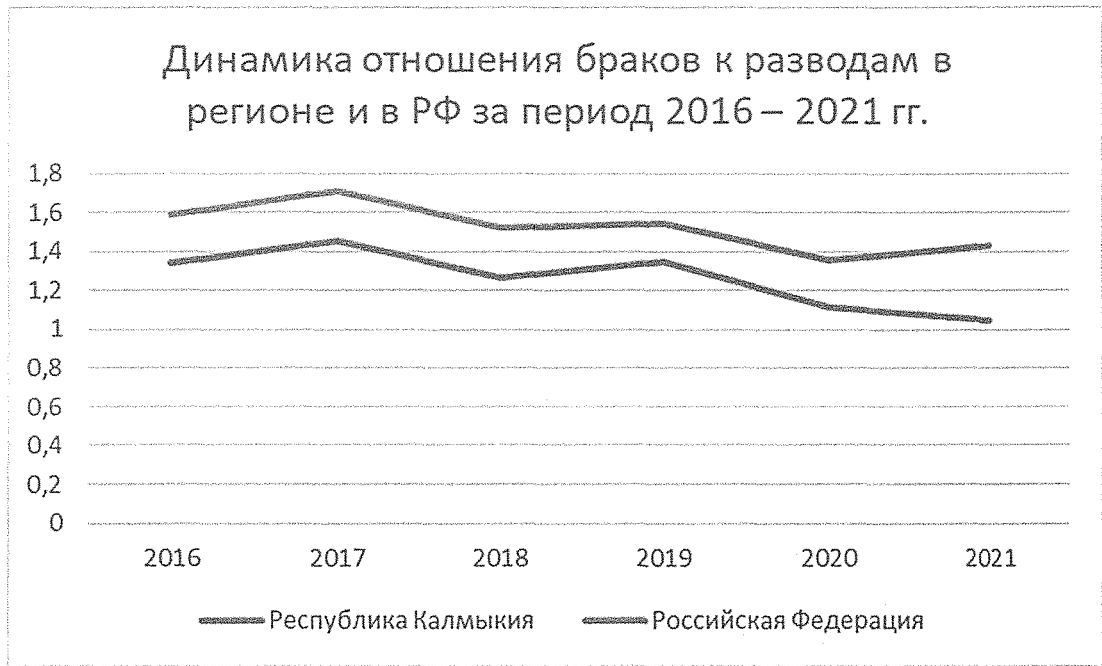
Динамика доли детей, родившихся в браке, и доли детей, родившихся вне брака, от общего числа рождений, в %

Субъект		2016	2017	2018	2019	2020	2021
Республика Калмыкия	Родившиеся в браке	80,6	81,3	80,6	80,0	80,1	78,9
	Родившиеся вне брака	19,4	18,7	19,4	20,0	19,9	21,1
Российская Федерация	Родившиеся в браке	78,9	78,8	78,8	79,1	78,3	78,0
	Родившиеся вне брака	21,1	21,2	21,2	20,9	21,7	22,0

Доля родившихся в браке в общем числе родившихся за период 2016-2021 гг. уменьшилась на 1,7 процентных пункта (2016г. – 80,6%, 2021г. – 78,9%).

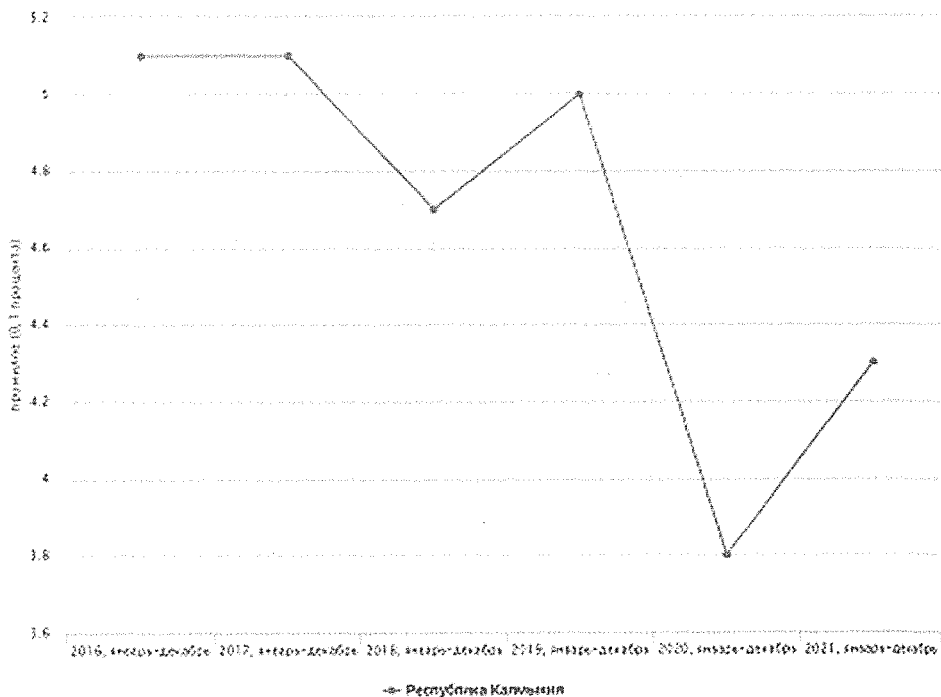


В результате исследования выявлено, что доля детей, рожденных в зарегистрированном браке в Республике Калмыкия и в целом по Российской Федерации остается выше, чем доля детей, рожденных вне брака.

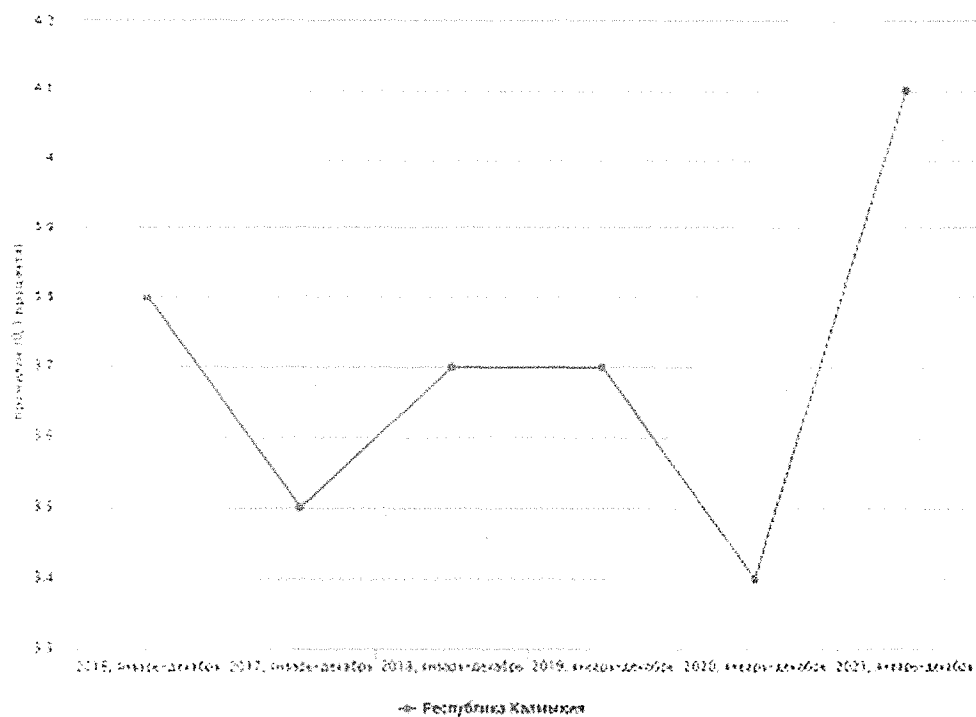


В соответствии с динамикой отношений браков к разводам за период 2016-2021 гг. данный показатель в Республике Калмыкия меньше, чем в целом по Российской Федерации (в 2016 году меньше на 0,253; в 2017 году меньше на 0,257; в 2018 году меньше на 0,255; в 2019 году меньше на 0,197; в 2020 году меньше на 0,241; в 2021 году меньше на 0,383).

Число зарегистрированных браков в расчете на 1000 населения (оперативные данные) (промилле (0,1 процента))



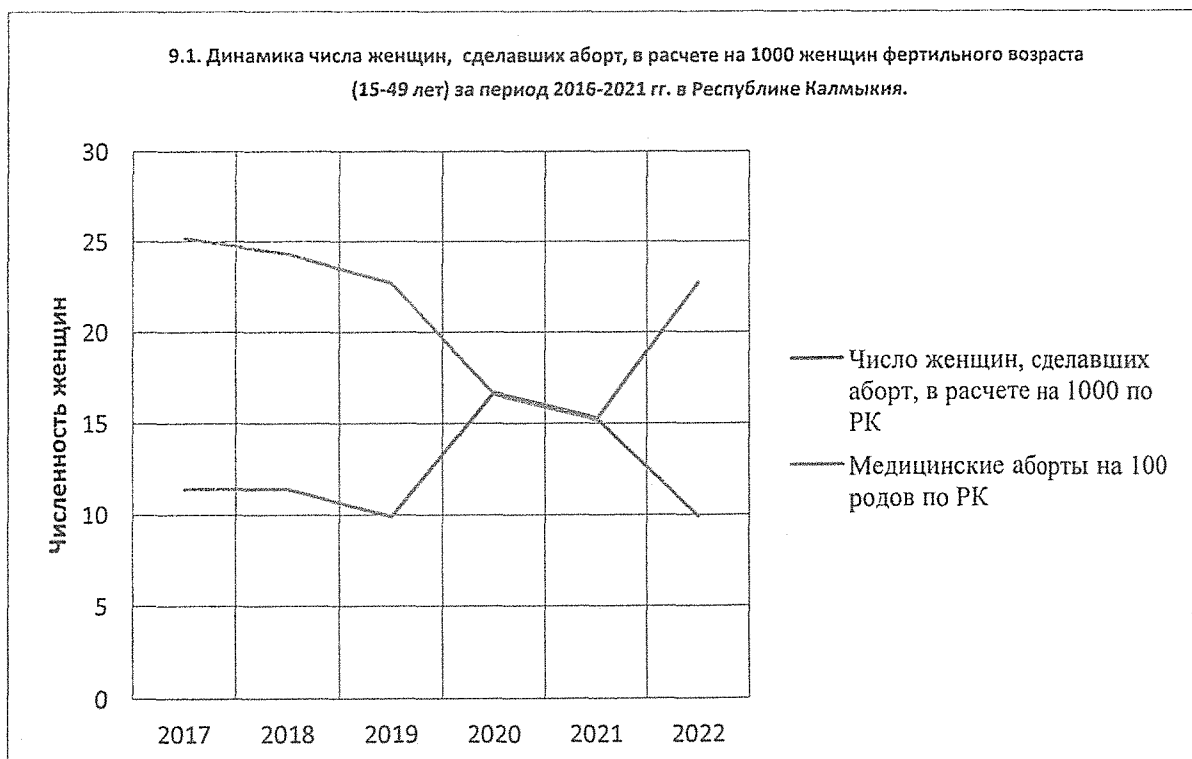
Число зарегистрированных разводов в расчете на 1000 населения (оперативные данные) (промилле (0,1 процента))



В 2016 число браков превышает число разводов на 1,3 промилле. К 2017 динамика отношения браков к разводам сократилась до 1,0 промилле. К 2019 году наблюдается повышение числа браков, а численность разводов останется на уровне 2018 года. В 2020 году численность разводов и браков остается почти на одном уровне. Увеличение численности разводов к численности браков наблюдается к 2021 году.

Социально-медицинские показатели

9.1. Динамика числа женщин, сделавших аборт, в расчете на 1000 женщин фертильного возраста (15-49 лет) за период 2016-2021 гг. в Республике Калмыкия.



Число аборт на 1000 женщин в возрасте 15-49 лет, 2018 – 2021 гг.

Субъект	2018	2019	2020	2021
Республика Калмыкия	11,4	9,9	8,2	7,4
Российская Федерация	18,9	17,9	16,0	15,1

В целях адресного информирования женщин, находящихся в состоянии репродуктивного выбора, ведет работу «Центр медико-социальной поддержки беременных женщин, оказавшихся в трудной жизненной ситуации» (далее-Центр) при Министерстве здравоохранения Республики Калмыкия. Центр оказывает психологическую, правовую и социальную помощь, а также доабортное консультирование. Информирование осуществляется в виде плакатов, памяток и брошюр о мерах поддержки на региональном и федеральном уровнях.

Портрет беременной женщины, обратившейся в медицинскую организацию с целью проведения процедуры прерывания беременности	
1. Средний возраст женщины	30-35 лет
Семейное положение:	
Брак зарегистрирован	69%
Брак не зарегистрирован	25%
Нет постоянного партнера	6%
Проживание:	
Село	0
Город	100%
Образование:	
Высшее (включая незаконченное)	25%
Среднее	30%
Среднее специальное	45%
2. Профессиональная занятость	69%
Число имеющих детей:	
1	6%
2	56%
3	25%
4	13%
3. Наличие медицинских показаний / по желанию	12,5% / 87,5%
8. Срок беременности	до 9 недели беременности

Эффективность доабортного консультирования

- доля женщин, охваченных доабортным консультированием	100%
-доля отказавшихся от прерывания беременности из числа консультированных	6%

Категории женского населения наиболее склонные к прерыванию беременности:

Женщины 30 лет, состоящие в официальном браке, проживающие в городе, имеющие среднее специальное образование, профессионально трудоустроенные, имеющие двух и более детей.

Причины, по которым женщина принимает решение об аборте:

- негативное отношение к беременности со стороны самой женщины;
- негативное отношение к беременности со стороны кого-либо из близкого окружения женщины (оказание давления в принятии решения о прерывании беременности);
- внешние препятствия: наличие финансовых, социально-бытовых, жилищных проблем, затрудняющих обеспечение необходимого ухода за ребенком;
- медицинские осложнения протекания беременности: наличие соматического или психического заболевания, риск ухудшения здоровья во время беременности;
- нарушение конкретных планов, связанных с образованием и карьерой.

Анализ доступности лечения бесплодия с применением программ
вспомогательных репродуктивных технологий (далее – ВРТ)

		2016	2017	2018	2019	2020	2021	2022
1.	Количество медицинских организаций выполняющих работы (услуги) на оказание первичной специализированной медико-санитарной помощи по акушерству, гинекологии с (использованием ВРТ), в т.ч. участвующим в территориальных программах государственных гарантий бесплатного оказания гражданам медицинской помощи (шт.)	14	11	8	6	8	9	14
2.	Общее число циклов ЭКО, проведенных за счет средств ОМС (по данным территориальных фондов ОМС) (шт.)						214	242
3.	Число женщин, которым проведено ЭКО (по данным формы федерального статистического наблюдения № 30) (чел.)	123	141	181	204	178	178	227
4.	Число родов у женщин после ЭКО (по данным вкладыша к форме федерального статистического наблюдения № 32) (чел.)	14	30	19	52	42	54	54
5.	Число родившихся детей после ЭКО (по данным вкладыша к форме федерального статистического наблюдения № 32) (чел.)	16	34	21	63	45	56	55
6.	Динамика числа циклов ЭКО на 1000 женщин фертильного возраста (по данным формы федерального статистического наблюдения № 30), начиная с 2023 года по региону в целом в сравнении с РФ (шт.)	4,9	5,7	7,5	8,6	7,5	7,5	9,6
7.	Распространенность бесплодия у мужчин (старше 18 лет) на 100 000 мужчин соответствующего возраста за период 2016 – 2021 гг. (человек на 100000)	64,1	182,4	118,4	65,6	143,8	121,0	190,0
8.	Распространенность бесплодия у женщин (в возрасте 18-49 лет) на 100 000 женщин соответствующего возраста за период 2016 – 2021 гг. (человек на 100000)	454,0	467,9	439,0	202,2	375,8	574,8	573,3

Укомплектованность медицинских организаций в Республике
Калмыкия врачами-педиатрами, врачами-неонатологами, врачами-
акушерами-гинекологами за период 2016-2021гг., в %

	2016	2017	2018	2019	2020	2021	2022
акушеры-гинекологи	89	95.5	92.1	90.7	93.7	82.9	92
неонатологи	97.8	90.1	95.3	88.9	91.8	52.5	62.9
педиатры	98	81.3	93.6	95.2	94.4	68.7	77.2

Доля врачей-акушеров-гинекологов за период 2016-2022гг. Увеличилась на 3 процентных пункта. Доля врачей-неонатологов уменьшилась на 34,9 процентных пункта. Доля врачей-педиатров уменьшилась на 20,8 процентных пункта.

Обеспечение доступности дошкольного образования

По состоянию на 01.01.2023 в Республике Калмыкия функционируют 115 образовательных организаций, реализующих образовательную программу дошкольного образования: 112 муниципальных дошкольных организаций, 2 частные дошкольные организации, 30 дошкольных групп при школе.

В г. Элиста – 34 дошкольных организаций, в районных муниципальных образованиях – 81 дошкольных организаций.

По данным Федеральной государственной информационной системы доступности дошкольного образования (ФГИС ДДО) дошкольным образованием численность воспитанников, охваченных дошкольным образованием, составляет 12 002 чел., из них:

- от 0 до 3 лет – 2 007 чел.;
- от 3 до 7 лет – 9 314 чел.;
- от 0 до 7 лет – 11 321 чел.;
- от 0 до 8 лет – 12 002 чел.

Динамика сети дошкольных образовательных организаций

	2016г.	2017г.	2018г.	2019г.	2020г.	2021г.
Количество образовательных организаций, реализующих образовательную программу дошкольного образования (шт.)	111	111	111	111	111	112
Численность детей, охваченных дошкольным образованием (чел.)	14 846	14 769	14 293	13 864	11 461	12 040

Численность детей, охваченных дошкольным образованием в ясельных группах (чел.)	2 633	3 317	2 742	1 491	1 378	1 316
Численность детей, не обеспеченных дошкольным образованием (чел.)	291	2 181	1 602	828	1 958	65
Численность детей, не обеспеченных дошкольным образованием в ясельных группах (чел.)	148	1 839	1 326	504	1 371	53
Численность детей, поставленных на учет для предоставления места в дошкольных образовательных организациях (чел.)	3 211	4 749	5 011	2 877	2 955	967
Численность детей, поставленных на учет для предоставления места в дошкольных образовательных организациях в ясельных группах (чел.)	1 537	2 563	2 386	1 195	1 741	283

Контингент детей уменьшается, так как произошел отток населения из сельских населенных пунктов, связанные со сменой жительства, в том числе за пределы республики.

Очередность в дошкольные образовательные организации Республики Калмыкия для детей в возрасте от 3 до 7 лет, от 1,5 до 3 лет полностью ликвидирована, обеспечена 100% доступность в дошкольные образовательные организации.

Уровень занятости женщин с детьми школьного возраста за период 2019-2021 гг.

По расчетным данным органов статистики в Республике Калмыкия в 2020 году наблюдалось снижение уровня занятости женщин, имеющих детей дошкольного возраста, по отношению к 2019 году в связи с пандемией. В 2021 году уровень занятых женщин, имеющих детей дошкольного возраста в республике достигла значения 2019 года (2019 год – 62,7 %, 2020 год – 59,8 %, 2021 год – 62,5%).

При этом, по ЮФО уровень занятости женщин, имеющих детей дошкольного возраста, составляет: 2019 год – 59,9 %, 2020 год – 59,6 %, 2021 год – 60,1%, а в целом по Российской Федерации уровень занятости женщин, имеющих детей дошкольного возраста составляет: 2019 год – 67,0 %, 2020 год – 66,0 %, 2021 год – 67,1%.

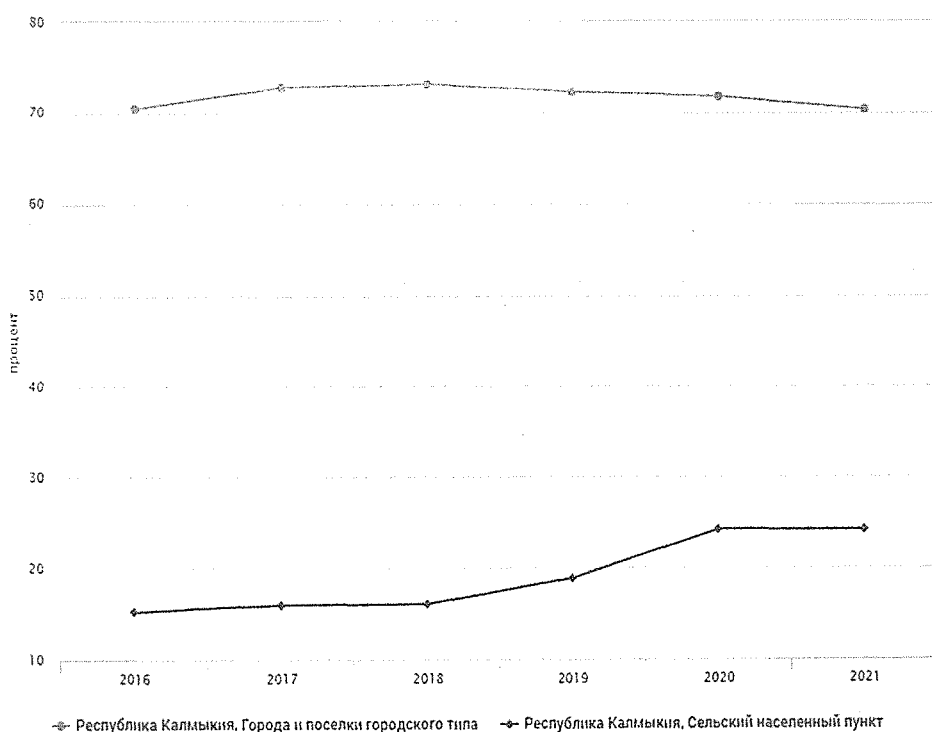
Уровень обеспеченности жильем

Общая площадь жилых помещений, приходящаяся в среднем на одного жителя (в расчете на конец года), в м²

		2016	2017	2018	2019	2020	2021
Российская Федерация	Город	24,5	24,8	25,4	25,93	26,72	27,62
	Село	26,1	26,6	26,9	27,33	27,5	28,25
Республика Калмыкия	Город	28,3	28,6	29	29,62	30,11	31,1
	Село	20,9	20,6	21,1	21,54	21,69	22,02

Общая площадь жилых помещений, приходящихся в среднем на одного жителя, в 2021 году вырос на 3,12 м² по сравнению с 2016 годом, наблюдается ежегодный рост как в сельской местности, так и в городской. Вместе с тем, общая площадь жилых помещений городских поселений выше общероссийского показателя, а общая площадь жилых помещений сельской местности республики ниже, чем в среднем по РФ.

Динамика показателя доля площади жилищного фонда, обеспеченного всеми видами благоустройства, в общей площади жилищного фонда за 2016-2021 гг.



Динамика показателя «доля площади жилищного фонда, обеспеченного всеми видами благоустройства, в общей площади жилищного фонда» субъекта за период 2016 – 2021 гг., в %

Субъект	2016	2017	2018	2019	2020	2021
Республика Калмыкия	44,5	46,4	46,6	47,7	50,05	49,59
Российская Федерация	66	66,6	67,2	68,6	69,46	70,49

В Республике Калмыкия крайне низкий уровень оборудования жилищного фонда всеми видами благоустройства, в 2021 году показатель составил 49,59%, что ниже общероссийского показателя на 20,9%. В динамике за 2016-2021 гг. показатель повысился на 5,09%. При этом, если в городах уровень благоустройства достигает 70-75%, то в сельской местности не более 25%.

Динамика показателей «число молодых семей, состоящих на учете в качестве нуждающихся в жилых помещениях» и «число молодых семей, состоящих на учете в качестве нуждающихся в жилых помещениях и улучшивших жилищные условия» за период 2017 – 2021 годов

Показатель	единиц				
	2017	2018	2019	2020	2021
число молодых семей, состоящих на учете в качестве нуждающихся в жилых помещениях	578	467	401	398	322
число молодых семей, состоящих на учете в качестве нуждающихся в жилых помещениях и улучшивших жилищные условия	77	0	66	88	86

По состоянию на 01.01.2022 число молодых семей, состоящих на учете в качестве нуждающихся в жилых помещениях и улучшивших жилищные условия, составило 86 (на 2 семьи меньше, чем в 2020 году и на 20 семей больше, чем 2019 году). Число молодых семей, состоящих на учете в качестве нуждающихся в жилых помещениях, ежегодно снижается, в 2021 году составило 322 (19,1% меньше, чем в 2020 году и на 0,7% меньше, чем в 2019 году). Общее число семей, состоящих на учете в качестве нуждающихся в жилых помещениях, с 2017 года сократилось на 44,3%.

IV. Перечень действующих в Республике Калмыкия мероприятий, направленных на повышение рождаемости и поддержку семей с детьми

Безусловным приоритетом социальной политики в Республике Калмыкия сохраняется поддержка семей с детьми. За 2022 год объем расходов составил 4 388,1 млн. рублей или 80,5% от общего объема всех выплат.

Общее количество получателей – 51,4 тыс. человек.

Ключевые меры поддержки семей с детьми с 2019 года предоставляются в рамках национального проекта «Демография».

В 2022 году кассовые расходы составили 860,1 млн. рублей:

из федерального бюджета – 769,8 млн. рублей;

из республиканского бюджета – 90,3 млн. рублей.

- Предоставление ежемесячной выплаты в связи с рождением (усыновлением) первого ребенка в целях оказания финансовой поддержки семьям, имеющим первого ребенка в возрасте до 3 лет, в которых среднедушевой доход на каждого члена семьи не превышает двукратную величину прожиточного минимума трудоспособного населения.

Размер ежемесячной денежной выплаты при рождении первого ребенка в 2022 году – 13 053 рублей.

Кассовые расходы за 2022 год составили 276,6 млн. рублей, выплата назначена 2 512 получателям.

- Предоставление ежемесячной денежной выплаты, назначаемой в случае рождения после 1 января 2018 г. (включительно) третьего ребенка или последующих детей до достижения ребенком возраста 3 лет.

Размер ежемесячной денежной выплаты при рождении третьего ребенка или последующих детей в 2022 году – 13 053 рублей.

Кассовые расходы за 2022 год составили 498,1 млн. рублей, в том числе из федерального бюджета – 493,1 млн. рублей, из республиканского бюджета – 5,0 млн. рублей, выплата назначена 3 909 получателям на 4 207 детей.

- Предоставление регионального материнского (семейного) капитала в случае рождения третьего ребенка или последующих детей, родившихся в период с 01.01.2012 по 31.12.2026.

В 2022 году 906 семей использовали средства регионального материнского (семейного) капитала на сумму 70,3 млн. рублей.

- Предоставление единовременной денежной выплаты женщине, родившей ребенка (детей) в период с 1 января 2019 г. по 31 декабря 2024 г., в возрасте 25 лет и моложе в размере 30,0 тыс. рублей.

Единовременная выплата молодым мамам в 2022 году назначена 596 получателям. Кассовые расходы составили 15,0 млн. рублей.

- Проведение информационно-телекоммуникационной кампании с использованием основных телекоммуникационных каналов для всех целевых аудиторий в целях популяризации системы мер финансовой поддержки семей в зависимости от очередности рождений детей.

Важными в поддержке семей с детьми являются выплаты, установленные в республике многодетным семьям:

ежемесячная денежная выплата в размере 30 процентов стоимости оплаты коммунальных услуг в пределах нормативов потребления коммунальных услуг;

ежемесячная денежная выплата на питание (обеда) на каждого учащегося общеобразовательной организации в Республике Калмыкия в размере 1000 рублей;

ежегодная денежная выплата на каждого учащегося общеобразовательной организации в Республике Калмыкия на приобретение комплекта детской (подростковой) одежды для посещения школьных занятий и школьных письменных принадлежностей в размере 5000 рублей.

В 2022 году 7 378 многодетных семей охвачены данными выплатами. Расходы составили 229,8 млн. рублей.

В 2022 году установлена новая мера поддержки для многодетных семей - ежегодная компенсация части стоимости обучения в образовательных организациях Республики Калмыкия по образовательным программам среднего профессионального образования на платной основе в размере фактической стоимости обучения, но не более 20,0 тысяч рублей. Данная мера предоставляется с 1 января 2023 г. Кроме того, с 1 января 2023 г. увеличился размер ежемесячной денежной выплаты на питание до 1200 рублей, а также установлена ежегодная индексация данной выплаты.

В 2022 году семьям с детьми с учетом нуждаемости предоставлены следующие меры социальной поддержки:

- ежемесячное пособие на ребенка в возрасте до 18 лет (12289 чел. на 26 629 детей на сумму 79,7 млн. рублей);

- ежемесячные денежные выплаты на ребенка в возрасте от трех до семи лет включительно. (9 889 семье на 12 731 детей на сумму 1,2 млрд. рублей);

- ежемесячная выплата на детей в возрасте от 8 до 17 лет. (11 171 семьям на 17 805 детей на сумму 1,7 млрд. рублей);

- ежемесячное пособие женщинам, вставшим на учет в медицинских организациях в ранние сроки беременности (2483 чел. на сумму 53,9 млн. рублей)

С 1 января 2023 г. введено ежемесячное пособие в связи с рождением и воспитанием ребенка, которое также предоставляется с учетом нуждаемости.

Кроме того, в целях усиления социальной поддержки семей с новорожденными детьми с 1 января 2023 г. в республике проводится акция «Подарок новорожденному».

V. Особенности демографического потенциала Республики Калмыкия

В ходе проведенного анализа были выявлены позитивные и негативные тенденции изменения демографического потенциала Республики Калмыкия.

Позитивные тенденции:

1. Материнский возраст при рождении первенца с 2018 года понизился на 0,1 год по сравнению с 2021 годом и составил 24,6 лет.

2. Число женщин, родивших более одного ребенка больше общероссийского показателя на 14,59 п.п. (Республика Калмыкия - 42,2%, Российская Федерация- 27,61%).

3. В 2021 году доля рожденных третьих, четвертых и пятых детей продолжает расти.

4. Доля детей, рожденных в браке, в Республике Калмыкия и в целом по Российской Федерации остается выше, чем доля детей, рожденных вне брака.

5. Показатель отношений браков к разводам за период 2016-2021 гг. меньше, чем в целом по Российской Федерации.

6. Сократилось число женщин, сделавших аборт по сравнению с 2020 и 2021 гг.

7. Число женщин, которым проведено ЭКО, выросло 196,7% (2016 г.- 123, 2022 г.- 242).

Негативные тенденции:

1. Численность населения Республики Калмыкия за период 2016-2022 гг. снизилась на 14,2 тыс. человек (5,1%), заметнее всего численность населения снижается в сельской местности: с 152,8 тыс. человек до 140,2 тыс. чел. При этом численность мужчин составила 128 739 человек, женщин- 139 017 человек, т.е. на 10 278 человек, или на 8,0% меньше.

2. На протяжении периода 2016-2021 гг. в республике отмечается отрицательное сальдо миграции, которое является одной из основных причин сокращения численности населения в последние годы. Миграционная убыль населения республики за 2021 год по сравнению с 2020 годом увеличилась на 44,6% и составила 1 274 человека.

3. Численность женского населения Республики Калмыкия в репродуктивном возрасте (15-49 лет) по данным Росстата за период 2000-2026 гг. снизилась на 26,8 тыс. человек или 31,3%, в Российской Федерации на 16,3%.

4. В последние годы отмечается снижение числа родившихся, за период 2016-2022 гг. численность родившихся снизилась на 1049 детей или на 20,3% и составила 2 415 человек. В 2021 г. родилось 2 676 детей, что на 82 человека (3,1%) меньше, чем в 2020 г.

4. Суммарный коэффициент рождаемости, характеризующий среднее число детей, рожденных одной женщиной репродуктивного возраста, с 2016 года снизился и составил в 2021 году 1,518 ребенка на женщину репродуктивного возраста (в 2020 году – 1,534, в 2019 – 1,530, в 2018 – 1,599, в 2017 – 1,541, в 2016 – 1,708).

VII. Целевые показатели региональной программы по повышению рождаемости

№	Целевой показатель	Единица измерения	Плановое значение целевого показателя (2023 год)	Плановое значение целевого показателя (2024 год)	Плановое значение целевого показателя (2025 год)	Плановое значение целевого показателя (2030год)
1	Целевое значение числа рождений в год	чел.	2406	2324	2236	2236
2	Количество абортгов на 1 000 женщин фертильного возраста	промилле	2,10	2,05	2,00	1,85
3	Доля женщин, отказавшихся от искусственного прерывания беременности после доабортного консультирования (процент от числа женщин, прошедших консультирование)	%	6	8	10	15
4	Число семей, проживающих в сельской местности, улучшивших жилищные условия	семей	42	42	42	42
5	Суммарный коэффициент рождаемости	ед.	1,53	1,66	1,70	1,75
6	Укомплектованность медицинских организаций врачами-педиатрами	%	80	90	100	100
7	Укомплектованность медицинских организаций врачами-неонатологами	%	65	70	75	85
8	Укомплектованность медицинских организаций врачами акушерами-гинекологами	%	95	100	100	100

VIII. Комплекс мер региональной программы по повышению рождаемости и поддержке семей с детьми

№ п/п	Наименование мероприятия	Сроки реализации	Ответственные исполнители	Источник финансирования
1	2	3	4	
1. Мероприятия в целях укрепления репродуктивного здоровья и сокращения числа аборт				
1.1.	Организация диспансеризации женщин в возрасте 15-38 лет	2023-2025 годы	Министерство здравоохранения Республики Калмыкия	Финансирование осуществляется в рамках Государственной программы Республики Калмыкия «Развитие здравоохранения Республики Калмыкия»
1.2.	Информирование беременных женщин о доступных федеральных и региональных мерах поддержки (плакаты, памятки и брошюры о мерах поддержки на региональном и федеральном уровнях)	2023-2025 годы	Министерство социального развития, труда и занятости Республики Калмыкия, Отделение Социального фонда по Республике Калмыкия	-
1.3.	Повышение осведомленности женщин о возможности получения помощи в кризисных центрах для беременных женщин	2023-2025 годы	Министерство здравоохранения Республики Калмыкия	-
1.4.	Повышение осведомленности населения по вопросам охраны репродуктивного здоровья путем обращения в «Центр медико-социальной поддержки беременных женщин, оказавшихся в трудной жизненной ситуации»	2023-2025 годы	Министерство здравоохранения Республики Калмыкия	-
1.5.	Организация для молодежи обучающих семинаров, направленных на сохранение репродуктивного здоровья (профилактика прерывания беременности и распространения заболеваний)	2023-2025 годы	Министерство здравоохранения Республики Калмыкия	Финансирование осуществляется в рамках Государственной программы Республики Калмыкия «Развитие

					здравоохранения Республики Калмыкия»
1.6.	Проведение онлайн-встреч граждан с врачами-специалистами с целью популяризации здорового образа жизни и привлечения граждан к участию в обследовании репродуктивной системы	2023-2025 годы	Министерство здравоохранения Республики Калмыкия		-
1.7.	Проведение процедур экстракорпорального оплодотворения, семьям, страдающим бесплодием, за счет средств базовой программы обязательного медицинского страхования	2023-2025 годы	Министерство здравоохранения Республики Калмыкия		Финансирование осуществляется в рамках территориальной программы обязательного медицинского страхования
1.8.	Обеспечение функционирования горячей линии по вопросам репродуктивного здоровья населения	2023-2025 годы	Министерство здравоохранения Республики Калмыкия		Финансирование осуществляется в рамках Государственной программы Республики Калмыкия «Развитие здравоохранения Республики Калмыкия»
2. Мероприятия в целях поддержки молодых студенческих семей					
2.1.	Установление преимущественного права студенческой семье на предоставление места в общежитиях и предоставление мест в одном общежитии родителям-студентам разных вузов, имеющим детей	2023-2025 годы	Министерство образования и науки Республики Калмыкия, Калмыцкий государственный университет имени Б.Б. Городовикова		-
2.2.	Установление приоритетного права студенческим семьям при оформлении ребенка в детский сад, школу	2023-2025 годы	Министерство образования и науки Республики Калмыкия, Главы районных муниципальных образований Республики Калмыкия и Глава администрации города		-

			Элисты	
3. Мероприятия в целях поддержки семей				
3.1.	Предоставление денежной выплаты на питание (обеды) на детей из многодетных семей и семей участников специальной военной операции, обучающихся в общеобразовательных учреждениях Республики Калмыкия в размере 1200 рублей	2023-2025 годы	Министерство социального развития, труда и занятости Республики Калмыкия	Финансирование в рамках Государственной программы Республики Калмыкия «Социальная поддержка населения Республики Калмыкия»
3.2.	Предоставление денежной выплаты на приобретение комплекта детской (подростковой) одежды для посещения школьных занятий и школьных письменных принадлежностей на детей из многодетных семей, обучающихся в общеобразовательных учреждениях Республики Калмыкия в размере 5000 рублей	2023-2025 годы	Министерство социального развития, труда и занятости Республики Калмыкия	Финансирование в рамках Государственной программы Республики Калмыкия «Социальная поддержка населения Республики Калмыкия»
3.3.	Предоставление компенсации части стоимости обучения на каждого учащегося из многодетной семьи в образовательных организациях Республики Калмыкия на весь период обучения по образовательным программам среднего профессионального образования на платной основе в размере фактической стоимости обучения, но не более 20,0 тыс. рублей	2023-2025 годы	Министерство социального развития, труда и занятости Республики Калмыкия	Финансирование в рамках Государственной программы Республики Калмыкия «Социальная поддержка населения Республики Калмыкия»
3.4.	Предоставление семьям с низкими доходами субсидии на оплату ЖКУ, рассчитанные исходя из размера региональных стандартов	2023-2025 годы	Министерство социального развития, труда и занятости Республики Калмыкия	Финансирование в рамках Государственной программы Республики Калмыкия «Социальная поддержка населения Республики Калмыкия»

3.5.	Предоставление многодетным семьям и семьям участников специальной военной операции ежемесячных денежных выплат в размере 30 процентов стоимости оплаты коммунальных услуг в пределах нормативов потребления коммунальных услуг	2023-2025 годы	Министерство социального развития, труда и занятости Республики Калмыкия	Финансирование в рамках Государственной программы Республики Калмыкия «Социальная поддержка населения Республики Калмыкия»
3.6.	Содействие улучшению жилищных условий молодых семей с детьми	2023-2025 годы	Агентство по делам молодежи Республики Калмыкия, Главы районных муниципальных образований Республики Калмыкия и Глава администрации города Элисты	Финансирование в рамках Государственной программы Республики Калмыкия «Обеспечение доступным и комфортным жильем жителей Республики Калмыкия»
3.7.	Предоставление сертификата на региональный материнский (семейный) капитал при рождении третьего или последующего ребенка: -для лиц, у которых право на региональный капитал возникло до 1 января 2019 года, - 77 024,6 руб. ; -для лиц, право у которых право на региональный капитал возникло, начиная с 1 января 2019 года - 118 444,93 руб. Размер регионального капитала увеличивается с учетом ежегодной индексации.	2023-2025 годы	Министерство социального развития, труда и занятости Республики Калмыкия	Финансирование в рамках Государственной программы Республики Калмыкия «Социальная поддержка населения Республики Калмыкия»
3.8.	Бесплатное предоставление в собственность сформированных земельных участков в составе земель населенных пунктов для индивидуального жилищного строительства, ведения личного подсобного хозяйства, дачного строительства для многодетных семей, имеющих 3 или 4 несовершеннолетних детей, - одного земельного участка; имеющих 5 и более несовершеннолетних детей - два земельных участка.	2023-2025 годы	Министерство по земельным и имущественным отношениям Республики Калмыкия, Главы районных муниципальных образований Республики Калмыкия и Глава администрации города Элисты	Финансирование в рамках Государственной программы Республики Калмыкия «Управление республиканским имуществом и земельными ресурсами», местные бюджеты

3.9.	Предоставление единовременной денежной выплаты женщине, родившей ребенка (детей) в период с 1 января 2019 года по 31 декабря 2024 года, в возрасте 25 лет и моложе в размере 30,0 тыс. рублей	2023-2025 годы	Министерство социального развития, труда и занятости Республики Калмыкия	Финансирование в рамках Государственной программы Республики Калмыкия «Социальная поддержка населения Республики Калмыкия»
3.10.	Проведение акции «Подарок новорожденному» (вручение комплекта товаров для детей)	2023-2025 годы	Министерство здравоохранения Республики Калмыкия	Финансирование осуществляется в рамках Государственной программы Республики Калмыкия «Развитие здравоохранения Республики Калмыкия»
3.11.	Предоставление единовременной денежной выплаты семьям, удостоенным Знака отличия Республики Калмыкия «За заслуги в воспитании детей» в размере 50,0 тыс. рублей	2023-2025 годы	Министерство социального развития, труда и занятости Республики Калмыкия	Финансирование в рамках Государственной программы Республики Калмыкия «Социальная поддержка населения Республики Калмыкия»
3.12.	Предоставление единовременной денежной выплаты семьям – победителям регионального этапа Всероссийского конкурса «Семья года» в размере 100,0 тыс. рублей и 50,0 тыс. рублей	2023-2025 годы	Министерство социального развития, труда и занятости Республики Калмыкия	Финансирование в рамках Государственной программы Республики Калмыкия «Социальная поддержка населения Республики Калмыкия»
3.13.	Аудит действующих мер поддержки семей с детьми с точки зрения их достаточности (размер), условий получения, доступности и удобства обращения за назначением мер (в том числе соответствие принципам Социального казначейства)	2023-2025 годы	Министерство социального развития, труда и занятости Республики Калмыкия	-
3.14.	Внесение на основе проводимого аудита изменений в порядок и условия предоставления действующих мер поддержки, введение дополнительных мер поддержки	2023-2025 годы	Министерство социального развития, труда и занятости Республики Калмыкия	-

		Республики Калмыкия			
4. Мероприятия в целях поддержки работающих родителей					
4.1.	Предоставление компенсации части родительской платы за присмотр и уход за детьми, посещающих образовательные организации дошкольного образования в размере 20% за первого ребенка, 50% за второго ребенка, 70% за третьего или последующего ребенка	2023-2025 годы	Министерство образования и науки Республики Калмыкия, Главы районных муниципальных образований Республики Калмыкия и Глава администрации города Элисты	Финансирование осуществляется за счет средств, предусмотренных на эти цели в законе о республиканском бюджете и решениях о бюджетах муниципальных образований	
4.2.	Создание условий для совмещения женщинами обязанностей по воспитанию детей с трудовой занятостью, а также на организацию профессионального обучения (переобучения) женщин, находящихся в трудовом отпуске по уходу за ребёнком до достижения им возраста трёх лет	2023-2025 годы	Министерство социального развития, труда и занятости Республики Калмыкия	Финансирование в рамках Государственной программы Республики Калмыкия «Содействие занятости населения и улучшение условий, охраны труда в Республике Калмыкия»	
4.3.	Создание дополнительных мест для детей в возрасте от 1,5 до 3 лет в дошкольных образовательных организациях	2023-2025 годы	Министерство образования и науки Республики Калмыкия	Финансирование в рамках Государственной программы Республики Калмыкия «Развитие образования Республики Калмыкия»	
4.4.	Совершенствование инфраструктуры организаций (приобретение оборудования для пищеблоков муниципальных общеобразовательных организаций)	2023-2025 годы	Министерство образования и науки Республики Калмыкия	Финансирование в рамках Государственной программы Республики Калмыкия «Развитие	

					образования Республики Калмыкия»
5. Мероприятия в целях формирования ценностной основы повышения рождаемости					
5.1.	Проведение информационно-коммуникационной кампании о мерах поддержки семей с детьми и показателях демографической ситуации	2023-2025 годы	Министерство социального развития, труда и занятости Республики Калмыкия	-	
5.2.	Популяризация мер по содействию трудовой занятости женщин	2023-2025 годы	Министерство социального развития, труда и занятости Республики Калмыкия	-	
5.3.	Проведение регионального этапа Всероссийского конкурса «Семья года»	2023-2025 годы	Министерство социального развития, труда и занятости Республики Калмыкия, Главы районных муниципальных образований Республики Калмыкия и Глава администрации города Элисты	-	
5.4.	Чествование семей в День семьи, любви и верности	2023-2025 годы	Министерство социального развития, труда и занятости Республики Калмыкия, Главы районных муниципальных образований Республики Калмыкия и Глава администрации города Элисты	-	
5.5.	Проведение фотоконкурса «Семьи счастливые моменты»	2023-2025 годы	Министерство социального развития, труда и занятости Республики Калмыкия, Главы районных муниципальных образований Республики Калмыкия и	-	

				Глава администрации города Элисты	
5.6.	Организация и проведение социально-значимых мероприятий для семей и детей (День защиты детей, День отца, День дочери, День сына)	2023-2025 годы		Министерство социального развития, труда и занятости Республики Калмыкия, Главы районных муниципальных образований Республики Калмыкия и Глава администрации города Элисты	-
5.7.	Республиканское торжественное мероприятие, посвященное Дню матери, вручение Знака отличия Республики Калмыкия «За заслуги в воспитании детей»	2023-2025 годы		Министерство социального развития, труда и занятости Республики Калмыкия, Главы районных муниципальных образований Республики Калмыкия и Глава администрации города Элисты	-
5.8.	Организация и проведение семейных клубов («Семья начинается с меня» и др) в учреждениях социального обслуживания населения, образовательных организациях, библиотеках, учреждениях спорта, здравоохранения	2023-2025 годы		Министерство социального развития, труда и занятости Республики Калмыкия, Министерство образования и науки Республики Калмыкия, Министерство здравоохранения Республики Калмыкия, Главы районных муниципальных образований Республики Калмыкия и Глава администрации города Элисты	-
5.9.	Подготовка молодых людей к семейной жизни: разработка и проведение классных часов, семинаров для учащихся 9-11 классов общеобразовательных	2023-2025 годы		Министерство образования и науки Республики Калмыкия, Главы районных	-

	школ, тренинговых занятий для студентов ССУЗов и ВУЗов Республики Калмыкия		муниципальных образований Республики Калмыкия и Глава администрации города Элисты	
--	--	--	---	--

Приложение № 1
к региональной программе
«Повышение рождаемости в
Республике Калмыкия до 2026 года»,
утвержденной постановлением
Правительства Республики Калмыкия
от 28 июня 2023 г. № 219

Численность постоянного населения Республики Калмыкия
по возрасту 2016-2022 годы
(на 1 января)

	человек						
	2016	2017	2018	2019	2020	2021	2022
Всего, человек	278 733	277 803	275 413	272 647	271 135	269 984	267 756
в том числе в возрасте лет	3 818	3 490	3 048	3 029	2 803	2 744	2 658
1 год	3 951	3 798	3 455	3 026	3 020	2 781	2 738
2 года	4 091	3 929	3 757	3 383	2 999	3 000	2 766
3 года	4 181	4 075	3 864	3 710	3 315	2 962	2 980
4 года	4 096	4 166	4 026	3 810	3 675	3 307	2 949
5 лет	4 387	4 052	4 118	3 972	3 787	3 672	3 304
6 лет	4 347	4 365	4 017	4 093	3 937	3 785	3 622
7 лет	4 336	4 334	4 322	3 952	4 069	3 907	3 760
8 лет	4 051	4 316	4 309	4 300	3 956	4 075	3 898
9 лет	3 587	4 048	4 292	4 285	4 290	3 973	4 053
10 лет	3 557	3 573	4 002	4 245	4 257	4 294	3 964
11 лет	3 574	3 543	3 549	3 977	4 220	4 239	4 273
12 лет	3 485	3 562	3 523	3 521	3 977	4 231	4 219
13 лет	3 179	3 481	3 515	3 503	3 490	3 982	4 210
14 лет	3 027	3 171	3 449	3 484	3 484	3 492	3 961
15 лет	2 976	3 003	3 144	3 415	3 466	3 469	3 481
16 лет	3 038	2 923	2 955	3 095	3 352	3 455	3 448
17 лет	3 027	2 926	2 844	2 850	3 009	3 292	3 406
18 лет	2 853	2 734	2 651	2 561	2 651	2 787	3 073
19 лет	2 809	2 715	2 586	2 494	2 444	2 577	2 666
20 лет	2 975	2 761	2 691	2 523	2 536	2 454	2 614
21 год	3 431	3 002	2 775	2 711	2 595	2 593	2 469
22 лет	3 157	3 505	3 049	2 812	2 823	2 693	2 691
23 лет	3 563	3 156	3 497	3 035	2 863	2 908	2 714
24 лет	3 948	3 482	3 116	3 501	3 031	2 888	2 919
25 лет	4 602	4 004	3 513	3 107	3 563	3 100	2 960
26 лет	4 756	4 491	3 933	3 411	3 061	3 533	3 084
27 лет	4 775	4 678	4 398	3 809	3 327	3 003	3 516
28 лет	5 202	4 722	4 576	4 296	3 716	3 286	2 981
29 лет	5 006	5 128	4 627	4 481	4 227	3 713	3 271
30 лет	4 910	4 962	5 011	4 489	4 399	4 206	3 689
31 лет	4 757	4 844	4 875	4 933	4 471	4 396	4 180
32 лет	4 624	4 711	4 737	4 765	4 894	4 453	4 377

33 лет	4 458	4 556	4 633	4 667	4 704	4 861	4 415
34 лет	4 021	4 435	4 514	4 563	4 637	4 693	4 807
35 лет	4 227	4 008	4 367	4 442	4 528	4 585	4 679
36 лет	3 847	4 168	3 962	4 315	4 384	4 476	4 561
37 лет	3 675	3 807	4 115	3 886	4 281	4 340	4 456
38 лет	3 617	3 653	3 763	4 061	3 861	4 261	4 320
39 лет	3 466	3 565	3 597	3 712	4 019	3 834	4 219
40 лет	3 429	3 450	3 520	3 534	3 676	4 017	3 773
41 лет	3 340	3 381	3 405	3 458	3 527	3 665	3 997
42 лет	3 165	3 306	3 344	3 355	3 413	3 474	3 638
43 лет	3 187	3 140	3 264	3 316	3 321	3 393	3 443
44 лет	3 038	3 168	3 108	3 235	3 286	3 296	3 385
45 лет	3 255	3 030	3 133	3 074	3 193	3 284	3 256
46 лет	3 288	3 228	2 981	3 079	3 045	3 167	3 246
47 лет	3 395	3 261	3 204	2 947	3 045	3 018	3 132
48 лет	3 576	3 361	3 216	3 157	2 919	3 010	2 982
49 лет	3 691	3 554	3 306	3 173	3 110	2 889	2 973
50 лет	4 112	3 676	3 525	3 257	3 150	3 069	2 835
51 лет	4 485	4 090	3 646	3 462	3 232	3 104	3 052
52 лет	4 701	4 452	4 033	3 583	3 432	3 194	3 062
53 года	4 712	4 656	4 400	3 973	3 527	3 372	3 143
54 лет	4 985	4 653	4 575	4 340	3 933	3 483	3 335
55 лет	4 863	4 923	4 586	4 476	4 266	3 881	3 422
56 лет	4 698	4 809	4 849	4 491	4 381	4 195	3 808
57 лет	4 442	4 645	4 724	4 791	4 414	4 341	4 123
58 лет	4 358	4 384	4 560	4 656	4 718	4 340	4 248
59 лет	4 219	4 285	4 310	4 471	4 559	4 640	4 246
60 лет	3 954	4 123	4 194	4 238	4 379	4 461	4 549
61 лет	3 992	3 891	4 065	4 079	4 164	4 277	4 360
62 года	3 349	3 903	3 826	3 946	4 016	4 080	4 151
63 года	3 242	3 270	3 811	3 761	3 854	3 916	3 988
64 года	2 966	3 178	3 170	3 725	3 670	3 767	3 791
65 года	2 667	2 893	3 093	3 112	3 634	3 575	3 653
66 года	2 513	2 590	2 805	3 014	3 044	3 527	3 458
67 лет	1 707	2 439	2 529	2 723	2 920	2 977	3 413
68 лет	1 430	1 666	2 370	2 450	2 638	2 828	2 844
69 лет	1 195	1 395	1 601	2 296	2 362	2 547	2 706
70 лет	653	1 152	1 350	1 543	2 205	2 278	2 440
71 год	424	629	1 102	1 301	1 487	2 100	2 149
72 года	664	412	589	1 061	1 244	1 424	1 984
73 года	1 005	643	397	567	1 024	1 197	1 337
74 года	1 249	963	620	382	542	961	1 139
75 лет	1 590	1 186	914	580	367	511	888
76 лет	1 599	1 498	1 119	859	554	336	471
77 лет	1 594	1 506	1 402	1 056	803	511	309
78 лет	1 406	1 497	1 424	1 312	986	747	471
79 лет	1 263	1 316	1 375	1 330	1 248	912	681
80 лет	1 057	1 168	1 213	1 275	1 235	1 158	830
81 год	629	975	1 066	1 095	1 191	1 128	1 015
82 года	495	571	892	978	1 015	1 095	982

83 года	642	442	521	804	911	930	966
84 года	542	572	386	462	739	814	812
85 лет	631	460	507	337	414	651	698
86 лет	439	542	399	459	287	351	540
87 лет	365	377	461	322	397	243	275
88 лет	316	314	331	411	261	330	194
89 лет	212	258	254	283	345	214	265
90 лет	184	178	213	206	239	297	156
91 год	133	150	152	174	163	195	234
92 года	99	114	117	124	147	113	147
93 года	78	81	89	102	97	109	86
94 года	35	60	63	73	92	75	79
95 лет	34	28	50	49	60	73	59
96 лет	12	27	23	44	41	34	63
97 лет	11	7	20	17	39	33	27
98 лет	5	10	6	15	15	33	28
99 лет	2	4	8	6	13	12	28
100 и более лет	24	21	22	24	25	32	40

Приложение № 2
к региональной программе «Повышение
рождаемости в Республике Калмыкия до 2026
года», утвержденной постановлением
Правительства Республики Калмыкия
от 28 июня 2023 г. № 219

Возрастно-половой состав мигрантов 2018-2021 гг.

человек

Год	Число прибывших				Число выбывших				Миграционный прирост				
	Мужчины и женщины	Мужчины	Женщины	Мужчины и женщины	Мужчины и женщины	Мужчины	Женщины	Мужчины и женщины	Мужчины	Женщины	Мужчины и женщины	Мужчины	Женщины
2018	Всего мигрантов	12522	6007	6515	15686	7348	8338	-3164	-1341	-1823			
	в том числе в возрасте, лет:												
	0 - 5	1119	593	526	1363	706	657	-244	-113	-131			
	6 - 13	1345	704	641	1607	845	762	-262	-141	-121			
	14	125	73	52	139	77	62	-14	-4	-10			
	15	140	61	79	198	97	101	-58	-36	-22			
	0 - 15	2729	1431	1298	3307	1725	1582	-578	-294	-284			
	16	160	84	76	193	106	87	-33	-22	-11			
	17	193	99	94	316	169	147	-123	-70	-53			
	18 - 19	506	258	248	735	344	391	-229	-86	-143			
	20 - 24	1594	698	896	1681	721	960	-87	-23	-64			
	25 - 29	1396	630	766	1949	839	1110	-553	-209	-344			
30 - 39	2619	1150	1469	3259	1458	1801	-640	-308	-332				
40 - 49	1253	672	581	1535	762	773	-282	-90	-192				

	65 лет и более	556	250	306	735	302	433	-179	-52	-127
	трудоспособном старше	8817	4307	4510	9835	4758	5077	-1018	-451	-567
	трудоспособного	1288	482	806	1681	567	1114	-393	-85	-308
	14 лет и более	10370	4928	5442	11832	5481	6351	-1462	-553	-909
	18 лет и более	9686	4574	5112	10994	5035	5959	-1308	-461	-847
	Всего мигрантов	10699	5103	5596	11580	5366	6214	-881	-263	-618
	в том числе в возрасте, лет:									
	0 - 5	644	328	316	727	390	337	-83	-62	-21
	6 - 13	957	491	466	963	498	465	-6	-7	1
	14	601	312	289	594	292	302	7	20	-13
	15	974	491	483	1155	554	601	-181	-63	-118
	0 - 15	2351	1209	1142	2443	1264	1179	-92	-55	-37
	16	974	491	483	1155	554	601	-181	-63	-118
	17	1323	623	700	1128	504	624	195	119	76
	18 - 19	1067	485	582	1200	514	686	-133	-29	-104
	20 - 24	1334	591	743	1418	622	796	-84	-31	-53
	25 - 29	966	421	545	1088	487	601	-122	-66	-56
	30 - 39	657	316	341	704	332	372	-47	-16	-31
	40 - 49	454	257	197	498	256	242	-44	1	-45
	50 - 54	367	189	178	466	223	243	-99	-34	-65
	55 - 59	479	220	259	563	229	334	-84	-9	-75
	60 - 64	394	186	208	471	225	246	-77	-39	-38
	65 лет и более	482	193	289	605	240	365	-123	-47	-76
	трудоспособном старше	7311	3556	3755	7863	3700	4163	-552	-144	-408
	трудоспособного	1037	338	699	1274	402	872	-237	-64	-173
	14 лет и более	8596	4023	4573	9393	4230	5163	-797	-207	-590
2020										

Приложение № 3
к региональной программе «Повышение
рождаемости в Республике Калмыкия до
2026 года», утвержденной постановлением
Правительства Республики Калмыкия
от 28 июня 2023 г. № 219

Структура женского населения фертильного возраста по состоянию
на 1 января 2022 г.

человек

Возраст	Все население	Городское население	Сельское население
всего женщин	139 017	67 776	71 241
15-49 лет	60 664	30 071	30 593
15 лет	1 714	830	884
16 лет	1 682	816	866
17 лет	1 660	835	825
18 лет	1 584	798	786
19 лет	1 385	690	695
20 лет	1 318	645	673
21 год	1 246	620	626
22 лет	1 319	626	693
23 лет	1 396	629	767
24 лет	1 457	678	779
25 лет	1 494	733	761
26 лет	1 532	670	862
27 лет	1 631	807	824
28 лет	1 454	788	666
29 лет	1 592	837	755
30 лет	1 742	923	819
31 лет	1 962	988	974
32 лет	2 062	1 119	943
33 лет	2 059	1 039	1 020
34 лет	2 434	1 208	1 226
35 лет	2 269	1 118	1 151
36 лет	2 200	1 062	1 138
37 лет	2 209	1 078	1 131
38 лет	2 073	1 033	1 040
39 лет	2 050	1 046	1 004

40 лет	1 875	948	927
41 лет	1 974	1 001	973
42 лет	1 864	956	908
43 лет	1 752	885	867
44 лет	1 731	871	860
45 лет	1 625	814	811
46 лет	1 664	825	839
47 лет	1 608	753	855
48 лет	1 504	693	811
49 лет	1 543	709	834

Приложение № 4
к региональной программе «Повышение
рождаемости в Республике Калмыкия до 2026
года», утвержденной постановлением
Правительства Республики Калмыкия
от 28 июня 2023 г. № 219

Динамика общего коэффициента естественного прироста (убыли) населения,
2016-2022 гг.

	2016	2017	2018	2019	2020	2021	2022
Российская Федерация	0	-0,9	-1,6	-2,2	-4,7	-7,2	-4,1
Южный федеральный округ		-1,9	-2,4	-3	-5,3	-8,4	-5,4
Республика Адыгея	-0,8	-2,1	-2,3	-3,1	-3,5	-6	-3,9
Республика Калмыкия	2,8	1	1,4	0,9	-0,9	-3,7	-1,3
Республика Крым	-3,1	-3,4	-3,6	-4	-6,2	-9,3	-6,3
Краснодарский край	0,5	-0,5	-0,9	-1,6	-3,8	-6,7	-4,4
Астраханская область	2	0,7	0,1	-0,4	-2,7	-5,5	-2,5
Волгоградская область	-2,4	-3,2	-4	-4,7	-7,9	-11	-6,9
Ростовская область	-2,3	-3,1	-3,6	-4,3	-6,7	-10,2	-6,8
Город федерального значения Севастополь	-1,1	-2	-2,9	-3,5	-4,5	-6,7	-4,2