

**ПОСТАНОВЛЕНИЕ
ПРАВИТЕЛЬСТВА КАБАРДИНО-БАЛКАРСКОЙ РЕСПУБЛИКИ
КЪЭБЭРДЕЙ-БАЛЪКЪЭР РЕСПУБЛИКЭМ И ПРАВИТЕЛЬСТВЭМ И
УНАФЭ
КЪАБАРТЫ-МАЛЖЪАР РЕСПУБЛИКАНЫ ПРАВИТЕЛЬСТВОСУНУ
БЕГИМИ**

6 июля 2020 г.

№ 144-ПП

г. Нальчик

**Об установлении стандартов, применяемых при определении
прав граждан на получение субсидий на оплату
жилого помещения и коммунальных услуг
в Кабардино-Балкарской Республике, на 2020 год**

В соответствии с частью 1 статьи 159 Жилищного кодекса Российской Федерации Правительство Кабардино-Балкарской Республики **п о с т а н о в л я е т**:

1. Установить следующие стандарты нормативной площади жилого помещения, используемые для расчета субсидий на оплату жилого помещения и коммунальных услуг, на одного человека:

для одиноко проживающего – 33 квадратных метра;

для семьи из двух человек – 21 квадратный метр;

для семьи из трех человек – 18 квадратных метров;

для семьи из четырех человек – 15 квадратных метров;

для семьи из пяти человек – 12 квадратных метров;

для семьи из шести человек и более – 10 квадратных метров.

2. Установить стандарты стоимости жилищно-коммунальных услуг, применяемые при определении прав граждан на получение субсидий на оплату жилого помещения и коммунальных услуг в Кабардино-Балкарской Республике, на 2020 год согласно приложениям № 1 – 16 к настоящему постановлению.

3. Установить следующие стандарты максимально допустимой доли расходов граждан на оплату жилого помещения и коммунальных услуг в совокупном доходе семьи в Кабардино-Балкарской Республике на 2020 год:

для одиноко проживающих пенсионеров и супружеских пар пенсионеров – 12 процентов;

для остальных категорий граждан – 15 процентов.

4. Настоящее постановление вступает в силу по истечении десяти дней после дня его официального опубликования и распространяется на правоотношения, возникшие с 1 января 2020 г.

Председатель Правительства
Кабардино-Балкарской Республики

А. Мусуков

ПРИЛОЖЕНИЕ № 1
к постановлению Правительства
Кабардино-Балкарской Республики
от 6 июля 2020 г. № 144-ПП

СТАНДАРТЫ СТОИМОСТИ

**жилищно-коммунальных услуг, применяемые при определении прав граждан
на получение субсидий на оплату жилого помещения и коммунальных услуг
в Кабардино-Балкарской Республике, с 1 января 2020 г. по 30 июня 2020 г.
(оплата коммунальных услуг в отопительный период)**

№ п/п	Наименования муниципальных образований	Региональный стандарт стоимости жилищно-коммунальных услуг для жилых домов индивидуального жилого фонда (руб./чел. в месяц)					
		одиноко проживающие	семья из двух человек	семья из трех человек	семья из четырех человек	семья из пяти человек	семья из шести и более человек
1.	Городской округ Баксан	2847,47	1956,95	1760,78	1549,49	1345,76	1214,98
2.	Баксанский муниципальный район						
	с. Атажукино	2579,48	1720,60	1524,43	1317,66	1116,19	985,41
	с. Баксаненок	2569,25	1710,37	1514,20	1307,43	1105,96	975,18
	с. Верхний Куркужин	2579,48	1720,60	1524,43	1317,66	1116,19	985,41
	с. Жанхотеко	2510,33	1651,45	1455,28	1248,51	1047,04	916,26
	с. Заюково	2579,48	1720,60	1524,43	1317,66	1116,19	985,41
	с. Исламей	2610,11	1751,23	1555,06	1348,29	1146,82	1016,04
	с. Кишпек	2614,13	1755,25	1559,08	1352,31	1150,84	1020,06
	с. Кременчуг-Константиновское	2579,48	1720,60	1524,43	1317,66	1116,19	985,41
	с. Куба-Таба	2579,48	1720,60	1524,43	1317,66	1116,19	985,41
	с. Куба	2579,48	1720,60	1524,43	1317,66	1116,19	985,41
	с. Нижний Куркужин	2682,92	1824,04	1627,87	1421,10	1219,63	1088,85
	с. Псыхурей	2579,48	1720,60	1524,43	1317,66	1116,19	985,41
	с. Псычох	2613,77	1754,89	1558,72	1351,95	1150,48	1019,70

3.	Зольский муниципальный район						
	пос. Залукокоаже	2719,19	1828,67	1632,50	1421,21	1217,48	1086,70
	с. Белокаменское	2643,72	1784,84	1588,67	1381,90	1180,43	1049,65
	с. Залукодес	2613,77	1754,89	1558,72	1351,95	1150,48	1019,70
	с. Зольское	2646,23	1787,35	1591,18	1384,41	1182,94	1052,16
	с. Каменноостекское	2635,93	1777,05	1580,88	1374,11	1172,64	1041,86
	с. Камлюково	2639,83	1780,95	1584,78	1378,01	1176,54	1045,76
	с. Кичмалка	2635,93	1777,05	1580,88	1374,11	1172,64	1041,86
	с. Малка	2639,83	1780,95	1584,78	1378,01	1176,54	1045,76
	с. Приречное	2642,03	1783,15	1586,98	1380,21	1178,74	1047,96
	с. Псынадаха	2629,89	1771,01	1574,84	1368,07	1166,60	1035,82
	с. Сармаково	2630,62	1771,74	1575,57	1368,80	1167,33	1036,55
	с. Светловодское	2638,19	1779,31	1583,14	1376,37	1174,90	1044,12
	с. Совхозное	2613,77	1754,89	1558,72	1351,95	1150,48	1019,70
	с. Хабаз	2635,93	1777,05	1580,88	1374,11	1172,64	1041,86
	с. Шордаково	2645,58	1786,70	1590,53	1383,76	1182,29	1051,51
	с. Эгоко	2621,86	1762,98	1566,81	1360,04	1158,57	1027,79
4.	Лескенский муниципальный район						
	с. Анзорей	2586,12	1727,24	1531,07	1324,30	1122,83	992,05
	с. Аргудан	2598,11	1739,23	1543,06	1336,29	1134,82	1004,04
	с. Верхний Лескен	2571,92	1713,04	1516,87	1310,10	1108,63	977,85
	с. Второй Лескен	2579,08	1720,20	1524,03	1317,26	1115,79	985,01
	с. Ерокко	2571,92	1713,04	1516,87	1310,10	1108,63	977,85
	с. Озрек	2576,63	1717,75	1521,58	1314,81	1113,34	982,56
	с. Хатуей	2503,01	1644,13	1447,96	1241,19	1039,72	908,94
	с. Ташлы-Тала	2571,92	1713,04	1516,87	1310,10	1108,63	977,85
	с. Урух	2561,56	1702,68	1506,51	1299,74	1098,27	967,49
5.	Майский муниципальный район						
	г. Майский	2793,82	1903,30	1707,13	1495,84	1292,11	1161,33
	ст. Александровская	2570,91	1712,03	1515,86	1309,09	1107,62	976,84
	ст. Котляревская	2690,52	1831,64	1635,47	1428,70	1227,23	1096,45

	с. Ново-Ивановское	2686,39	1827,51	1631,34	1424,57	1223,10	1092,32
	с. Октябрьское	2697,51	1838,63	1642,46	1435,69	1234,22	1103,44
6.	Городской округ Прохладный	2792,67	1902,15	1705,98	1494,69	1290,96	1160,18
7.	Прохладненский муниципальный район						
	с. Алгуд	2601,37	1742,49	1546,32	1339,55	1138,08	1007,30
	ст.Екатериноградская	2683,77	1824,89	1628,72	1421,95	1220,48	1089,70
	с. Заречное	2606,31	1747,43	1551,26	1344,49	1143,02	1012,24
	с. Красносельское	2601,37	1742,49	1546,32	1339,55	1138,08	1007,30
	с. Дальнее	2506,95	1648,07	1451,90	1245,13	1043,66	912,88
	с. Карагач	2593,63	1734,75	1538,58	1331,81	1130,34	999,56
	с. Малакановское	2603,84	1744,96	1548,79	1342,02	1140,55	1009,77
	с. Ново-Полтавское	2707,28	1848,40	1652,23	1445,46	1243,99	1113,21
	с. Благовещенка	2619,20	1760,32	1564,15	1357,38	1155,91	1025,13
	ст. Приближная	2683,77	1824,89	1628,72	1421,95	1220,48	1089,70
	с. Прималжинское	2707,28	1848,40	1652,23	1445,46	1243,99	1113,21
	с. Пролетарское	2699,39	1840,51	1644,34	1437,57	1236,10	1105,32
	с. Псыншоко	2593,63	1734,75	1538,58	1331,81	1130,34	999,56
	с. Советское	0,00	0,00	0,00	0,00	0,00	0,00
	ст. Солдатская	2595,63	1736,75	1540,58	1333,81	1132,34	1001,56
	с. Ульяновское	2601,37	1742,49	1546,32	1339,55	1138,08	1007,30
	с. Учебное	2702,76	1843,88	1647,71	1440,94	1239,47	1108,69
	с. Черниговское	2601,37	1742,49	1546,32	1339,55	1138,08	1007,30
	с. Янгарное	2506,95	1648,07	1451,90	1245,13	1043,66	912,88
8.	Терский муниципальный район						
	г. Терек	2772,39	1881,87	1685,70	1474,41	1270,68	1139,90
	с. Арик	2506,95	1648,07	1451,90	1245,13	1043,66	912,88
	с. Белоглинское	2506,95	1648,07	1451,90	1245,13	1043,66	912,88
	с. Верхний Акбаш	2553,90	1695,02	1498,85	1292,08	1090,61	959,83
	с. Верхний Курп	2557,14	1698,26	1502,09	1295,32	1093,85	963,07
	с. Дейское	2533,12	1674,24	1478,07	1271,30	1069,83	939,05
	с. Джулат	2610,39	1751,51	1555,34	1348,57	1147,10	1016,32
	с.Интернациональное	2506,95	1648,07	1451,90	1245,13	1043,66	912,88

	с. Красноармейское	2543,62	1684,74	1488,57	1281,80	1080,33	949,55
	с. Инаркой	2557,14	1698,26	1502,09	1295,32	1093,85	963,07
	с. Нижний Курп	2557,14	1698,26	1502,09	1295,32	1093,85	963,07
	с. Новая Балкария	2544,96	1686,08	1489,91	1283,14	1081,67	950,89
	с. Ново-Хамидие	2542,36	1683,48	1487,31	1280,54	1079,07	948,29
	с. Плановское	2506,95	1648,07	1451,90	1245,13	1043,66	912,88
	с. Тамбовское	2542,87	1683,99	1487,82	1281,05	1079,58	948,80
	с. Терекское	2542,31	1683,43	1487,26	1280,49	1079,02	948,24
	с. Урожайное	2565,80	1706,92	1510,75	1303,98	1102,51	971,73
	с. Хамидие	2535,39	1676,51	1480,34	1273,57	1072,10	941,32
9.	Урванский муниципальный район						
	г. Нарткала	2800,21	1909,69	1713,52	1502,23	1298,50	1167,72
	с. Герменчик	2503,01	1644,13	1447,96	1241,19	1039,72	908,94
	с. Какун	2663,02	1804,14	1607,97	1401,20	1199,73	1068,95
	с. Морзох	2675,37	1816,49	1620,32	1413,55	1212,08	1081,30
	с. Нижний Черек	2561,67	1702,79	1506,62	1299,85	1098,38	967,60
	с. Псыганеу	2569,20	1710,32	1514,15	1307,38	1105,91	975,13
	с. Псыкод	2556,63	1697,75	1501,58	1294,81	1093,34	962,56
	с. Псынабо	2556,63	1697,75	1501,58	1294,81	1093,34	962,56
	с. Старый Черек	2563,07	1704,19	1508,02	1301,25	1099,78	969,00
	с. Урвань	2555,58	1696,70	1500,53	1293,76	1092,29	961,51
	с. Черная Речка	2503,01	1644,13	1447,96	1241,19	1039,72	908,94
	с. Шитхала	2606,45	1747,57	1551,40	1344,63	1143,16	1012,38
10.	Чегемский муниципальный район						
	г. Чегем	2792,17	1901,65	1705,48	1494,19	1290,46	1159,68
	с. Верхне-Чегемское	2545,52	1686,64	1490,47	1283,70	1082,23	951,45
	пос. Звездный	0,00	0,00	0,00	0,00	0,00	0,00
	с. Лечинкай	2532,84	1673,96	1477,79	1271,02	1069,55	938,77
	с. Нарган	2571,92	1713,04	1516,87	1310,10	1108,63	977,85
	с. Нижний Чегем	2527,62	1668,74	1472,57	1265,80	1064,33	933,55
	с. Хушто-Сырт	2526,80	1667,92	1471,75	1264,98	1063,51	932,73
	с. Чегем - Второй	2672,56	1813,68	1617,51	1410,74	1209,27	1078,49
	с. Шалушка	2683,31	1824,43	1628,26	1421,49	1220,02	1089,24

	с. Янкой	2669,89	1811,01	1614,84	1408,07	1206,60	1075,82
11.	Черекский муниципальный район						
	пос. Кашхатау	2711,58	1821,06	1624,89	1413,60	1209,87	1079,09
	с. Аушигер	2629,09	1770,21	1574,04	1367,27	1165,80	1035,02
	с. Бабугент	2624,25	1765,37	1569,20	1362,43	1160,96	1030,18
	с. Безенги	2503,01	1644,13	1447,96	1241,19	1039,72	908,94
	с. Верхняя Балкария	2520,10	1661,22	1465,05	1258,28	1056,81	926,03
	с. Верхняя Жемтала	2503,01	1644,13	1447,96	1241,19	1039,72	908,94
	с. Герпегеж	2503,01	1644,13	1447,96	1241,19	1039,72	908,94
	с. Жемтала	2521,48	1662,60	1466,43	1259,66	1058,19	927,41
	с. Зарагич	2543,77	1684,89	1488,72	1281,95	1080,48	949,70
	с. Карасу	2503,01	1644,13	1447,96	1241,19	1039,72	908,94
12.	Эльбрусский муниципальный район						
	г. Тырнауз	2658,36	1767,84	1571,67	1360,38	1156,65	1025,87
	с. Бедик	2510,33	1651,45	1455,28	1248,51	1047,04	916,26
	с. Былым	2570,29	1711,41	1515,24	1308,47	1107,00	976,22
	с. Верхний Баксан	2510,33	1651,45	1455,28	1248,51	1047,04	916,26
	с. Кенделен	2557,93	1699,05	1502,88	1296,11	1094,64	963,86
	с. Лашкута	2510,33	1651,45	1455,28	1248,51	1047,04	916,26
	с. Эльбрус	2571,92	1713,04	1516,87	1310,10	1108,63	977,85
	с. Нейтрино	0,00	0,00	0,00	0,00	0,00	0,00
	с. Терскол	2571,92	1713,04	1516,87	1310,10	1108,63	977,85
13.	Городской округ Нальчик	2892,25	2001,73	1805,56	1594,27	1390,54	1259,76
	с. Адиух	2809,76	1950,88	1754,71	1547,94	1346,47	1215,69
	с. Хасанья	2809,76	1950,88	1754,71	1547,94	1346,47	1215,69
	с. Белая Речка	2809,76	1950,88	1754,71	1547,94	1346,47	1215,69
	с. Кенже	2809,76	1950,88	1754,71	1547,94	1346,47	1215,69



/А. Гердзев/

ПРИЛОЖЕНИЕ № 2
к постановлению Правительства
Кабардино-Балкарской Республики
от 6 июля 2020 г. № 144-ПП

СТАНДАРТЫ СТОИМОСТИ

жилищно-коммунальных услуг, применяемые при определении прав граждан
на получение субсидий на оплату жилого помещения и коммунальных услуг
в Кабардино-Балкарской Республике, с 1 января 2020 г. по 30 июня 2020 г.
(оплата коммунальных услуг в неотапливаемый период)

№ п/п	Наименования муниципальных образований	Региональный стандарт стоимости жилищно- коммунальных услуг для жилых домов индивидуального жилого фонда (руб./чел. в месяц)					
		одиноко прожи- вающие	семья из двух человек	семья из трех человек	семья из четырех человек	семья из пяти человек	семья из шести и более человек
1.	Городской округ Баксан	689,60	583,76	583,76	568,64	561,08	561,08
2.	Баксанский муниципальный район						
	с. Атажукينو	421,61	347,41	347,41	336,81	331,51	331,51
	с. Баксаненок	411,38	337,18	337,18	326,58	321,28	321,28
	с. Верхний Куркужин	421,61	347,41	347,41	336,81	331,51	331,51
	с. Жанхотеко	352,46	278,26	278,26	267,66	262,36	262,36
	с. Заюково	421,61	347,41	347,41	336,81	331,51	331,51
	с. Исламей	452,24	378,04	378,04	367,44	362,14	362,14
	с. Кишнек	456,26	382,06	382,06	371,46	366,16	366,16
	с. Кременчуг- Константиновское	421,61	347,41	347,41	336,81	331,51	331,51
	с. Куба-Таба	421,61	347,41	347,41	336,81	331,51	331,51
	с. Куба	421,61	347,41	347,41	336,81	331,51	331,51
	с. Нижний Куркужин	525,05	450,85	450,85	440,25	434,95	434,95
	с. Псыхурей	421,61	347,41	347,41	336,81	331,51	331,51
	с. Псычох	455,90	381,70	381,70	371,10	365,80	365,80

3.	Зольский муниципальный район						
	пос. Залукокоаже	561,32	455,48	455,48	440,36	432,80	432,80
	с. Белокаменское	485,85	411,65	411,65	401,05	395,75	395,75
	с. Залукодес	455,90	381,70	381,70	371,10	365,80	365,80
	с. Зольское	488,36	414,16	414,16	403,56	398,26	398,26
	с. Каменноостское	478,06	403,86	403,86	393,26	387,96	387,96
	с. Камлюково	481,96	407,76	407,76	397,16	391,86	391,86
	с. Кичмалка	478,06	403,86	403,86	393,26	387,96	387,96
	с. Малка	481,96	407,76	407,76	397,16	391,86	391,86
	с. Приречное	484,16	409,96	409,96	399,36	394,06	394,06
	с. Псынадаха	472,02	397,82	397,82	387,22	381,92	381,92
	с. Сармаково	472,75	398,55	398,55	387,95	382,65	382,65
	с. Светловодское	480,32	406,12	406,12	395,52	390,22	390,22
	с. Совхозное	455,90	381,70	381,70	371,10	365,80	365,80
	с. Хабаз	478,06	403,86	403,86	393,26	387,96	387,96
	с. Шордаково	487,71	413,51	413,51	402,91	397,61	397,61
	с. Эгоко	463,99	389,79	389,79	379,19	373,89	373,89
4.	Лескенский муниципальный район						
	с. Анзорей	428,25	354,05	354,05	343,45	338,15	338,15
	с. Аргудан	440,24	366,04	366,04	355,44	350,14	350,14
	с. Верхний Лескен	414,05	339,85	339,85	329,25	323,95	323,95
	с. Второй Лескен	421,21	347,01	347,01	336,41	331,11	331,11
	с. Ерокко	414,05	339,85	339,85	329,25	323,95	323,95
	с. Озрек	418,76	344,56	344,56	333,96	328,66	328,66
	с. Хагуей	345,14	270,94	270,94	260,34	255,04	255,04
	с. Ташлы-Тала	414,05	339,85	339,85	329,25	323,95	323,95
	с. Урух	403,69	329,49	329,49	318,89	313,59	313,59
5.	Майский муниципальный район						
	г. Майский	635,95	530,11	530,11	514,99	507,43	507,43
	ст. Александровская	413,04	338,84	338,84	328,24	322,94	322,94
	ст. Котляревская	532,65	458,45	458,45	447,85	442,55	442,55

	с. Ново-Ивановское	528,52	454,32	454,32	443,72	438,42	438,42
	с. Октябрьское	539,64	465,44	465,44	454,84	449,54	449,54
6.	Городской округ Прохладный	634,80	528,96	528,96	513,84	506,28	506,28
7.	Прохладинский муниципальный район						
	с. Алтуд	443,50	369,30	369,30	358,70	353,40	353,40
	ст.Екатериноградская	525,90	451,70	451,70	441,10	435,80	435,80
	с. Заречное	448,44	374,24	374,24	363,64	358,34	358,34
	с. Красносельское	443,50	369,30	369,30	358,70	353,40	353,40
	с. Дальнее	349,08	274,88	274,88	264,28	258,98	258,98
	с. Карагач	435,76	361,56	361,56	350,96	345,66	345,66
	с. Малакановское	445,97	371,77	371,77	361,17	355,87	355,87
	с. Ново-Полтавское	549,41	475,21	475,21	464,61	459,31	459,31
	с. Благовещенка	461,33	387,13	387,13	376,53	371,23	371,23
	ст. Приближная	525,90	451,70	451,70	441,10	435,80	435,80
	с. Прималкинское	549,41	475,21	475,21	464,61	459,31	459,31
	с. Пролетарское	541,52	467,32	467,32	456,72	451,42	451,42
	с. Псышшоко	435,76	361,56	361,56	350,96	345,66	345,66
	с. Советское	0,00	0,00	0,00	0,00	0,00	0,00
	ст. Солдатская	437,76	363,56	363,56	352,96	347,66	347,66
	с. Ульяновское	443,50	369,30	369,30	358,70	353,40	353,40
	с. Учебное	544,89	470,69	470,69	460,09	454,79	454,79
	с. Черниговское	443,50	369,30	369,30	358,70	353,40	353,40
	с. Янтарное	349,08	274,88	274,88	264,28	258,98	258,98
8.	Терский муниципальный район						
	г. Терек	614,52	508,68	508,68	493,56	486,00	486,00
	с. Арик	349,08	274,88	274,88	264,28	258,98	258,98
	с. Белоглинское	349,08	274,88	274,88	264,28	258,98	258,98
	с. Верхний Акбаш	396,03	321,83	321,83	311,23	305,93	305,93
	с. Верхний Курп	399,27	325,07	325,07	314,47	309,17	309,17
	с. Дейское	375,25	301,05	301,05	290,45	285,15	285,15
	с. Джулат	452,52	378,32	378,32	367,72	362,42	362,42
	с.Интернациональное	349,08	274,88	274,88	264,28	258,98	258,98

	с. Красноармейское	385,75	311,55	311,55	300,95	295,65	295,65
	с. Инаркой	399,27	325,07	325,07	314,47	309,17	309,17
	с. Нижний Курп	399,27	325,07	325,07	314,47	309,17	309,17
	с. Новая Балкария	387,09	312,89	312,89	302,29	296,99	296,99
	с. Ново-Хамидие	384,49	310,29	310,29	299,69	294,39	294,39
	с. Плановское	349,08	274,88	274,88	264,28	258,98	258,98
	с. Тамбовское	385,00	310,80	310,80	300,20	294,90	294,90
	с. Терекское	384,44	310,24	310,24	299,64	294,34	294,34
	с. Урожайное	407,93	333,73	333,73	323,13	317,83	317,83
	с. Хамидие	377,52	303,32	303,32	292,72	287,42	287,42
9.	Урванский муниципальный район						
	г. Нарткала	642,34	536,50	536,50	521,38	513,82	513,82
	с. Герменчик	345,14	270,94	270,94	260,34	255,04	255,04
	с. Кахун	505,15	430,95	430,95	420,35	415,05	415,05
	с. Морзох	517,50	443,30	443,30	432,70	427,40	427,40
	с. Нижний Черек	403,80	329,60	329,60	319,00	313,70	313,70
	с. Псыгансу	411,33	337,13	337,13	326,53	321,23	321,23
	с. Псыкод	398,76	324,56	324,56	313,96	308,66	308,66
	с. Псынабо	398,76	324,56	324,56	313,96	308,66	308,66
	с. Старый Черек	405,20	331,00	331,00	320,40	315,10	315,10
	с. Урвань	397,71	323,51	323,51	312,91	307,61	307,61
	с. Черная Речка	345,14	270,94	270,94	260,34	255,04	255,04
	с. Шитхала	448,58	374,38	374,38	363,78	358,48	358,48
10.	Чегемский муниципальный район						
	г. Чегем	634,30	528,46	528,46	513,34	505,78	505,78
	с. Верхне-Чегемское	387,65	313,45	313,45	302,85	297,55	297,55
	пос. Звездный	0,00	0,00	0,00	0,00	0,00	0,00
	с. Лечинкай	374,97	300,77	300,77	290,17	284,87	284,87
	с. Нартан	414,05	339,85	339,85	329,25	323,95	323,95
	с. Нижний Чегем	369,75	295,55	295,55	284,95	279,65	279,65
	с. Хушто-Сырт	368,93	294,73	294,73	284,13	278,83	278,83
	с. Чегем - Второй	514,69	440,49	440,49	429,89	424,59	424,59
	с. Шалушка	525,44	451,24	451,24	440,64	435,34	435,34

	с. Яникой	512,02	437,82	437,82	427,22	421,92	421,92
11.	Черекский муниципальный район						
	пос. Капхатау	553,71	447,87	447,87	432,75	425,19	425,19
	с. Аушигер	471,22	397,02	397,02	386,42	381,12	381,12
	с. Бабугент	466,38	392,18	392,18	381,58	376,28	376,28
	с. Безенги	345,14	270,94	270,94	260,34	255,04	255,04
	с. Верхняя Балкарня	362,23	288,03	288,03	277,43	272,13	272,13
	с. Верхняя Жемтала	345,14	270,94	270,94	260,34	255,04	255,04
	с. Герпетегеж	345,14	270,94	270,94	260,34	255,04	255,04
	с. Жемтала	363,61	289,41	289,41	278,81	273,51	273,51
	с. Зарагиж	385,90	311,70	311,70	301,10	295,80	295,80
	с. Карасу	345,14	270,94	270,94	260,34	255,04	255,04
12.	Эльбрусский муниципальный район						
	г. Тырнауз	500,49	394,65	394,65	379,53	371,97	371,97
	с. Бедяк	352,46	278,26	278,26	267,66	262,36	262,36
	с. Былым	412,42	338,22	338,22	327,62	322,32	322,32
	с. Верхний Баксан	352,46	278,26	278,26	267,66	262,36	262,36
	с. Кенделен	400,06	325,86	325,86	315,26	309,96	309,96
	с. Лашкута	352,46	278,26	278,26	267,66	262,36	262,36
	с. Эльбрус	414,05	339,85	339,85	329,25	323,95	323,95
	с. Нейтрино	0,00	0,00	0,00	0,00	0,00	0,00
	с. Терекол	414,05	339,85	339,85	329,25	323,95	323,95
13.	Городской округ Нальчик	734,38	628,54	628,54	613,42	605,86	605,86
	с. Адиох	651,89	577,69	577,69	567,09	561,79	561,79
	с. Хасанья	651,89	577,69	577,69	567,09	561,79	561,79
	с. Белая Речка	651,89	577,69	577,69	567,09	561,79	561,79
	с. Кенже	651,89	577,69	577,69	567,09	561,79	561,79

А. Берберов
/ А. Берберов /

ПРИЛОЖЕНИЕ № 3
к постановлению Правительства
Кабардино-Балкарской Республики
от 6 июля 2020 г. № 144-ПП

СТАНДАРТЫ СТОИМОСТИ

жилищно-коммунальных услуг, применяемые при определении прав граждан на получение субсидий на оплату жилого помещения и коммунальных услуг в Кабардино-Балкарской Республике, с 1 января 2020 г. по 30 июня 2020 г. (оплата за отопление из расчета 1/12 годового отпуска тепловой энергии)

№ п/п	Наименования муниципальных образований	Региональный стандарт стоимости жилищно-коммунальных услуг для 1 – 4 этажных многоквартирных домов до 1999 года постройки (руб./чел. в месяц)					
		одиноко проживающие	семья из двух человек	семья из трех человек	семья из четырех человек	семья из пяти человек	семья из шести и более человек
1.	Городской округ Баксан	1755,51	1259,79	1162,32	1049,73	944,70	879,72
2.	Баксанский муниципальный район						
	с. Атажукино	2059,13	1452,61	1319,53	1175,85	1037,47	948,75
	с. Жанхотекко	1915,71	1309,19	1176,11	1032,43	894,05	805,33
	с. Заюково	1984,86	1378,34	1245,26	1101,58	963,20	874,48
	с. Куба-Таба	1984,86	1378,34	1245,26	1101,58	963,20	874,48
	с. Пельчох	2838,39	1896,35	1679,39	1451,83	1229,57	1084,93
3.	Зольский муниципальный район						
	пос. Залукокоаже	1956,71	1377,47	1259,12	1125,65	999,74	920,84
4.	Лескенский муниципальный район						
	с. Анзорей	1870,19	1263,67	1130,59	986,91	848,53	759,81
	с. Аргудан	1879,54	1273,02	1139,94	996,26	857,88	769,16
	с. Верхний Лескен	1859,11	1252,59	1119,51	975,83	837,45	748,73
	с. Второй Лескен	1864,70	1258,18	1125,10	981,42	843,04	754,32
	с. Ерокко	1859,11	1252,59	1119,51	975,83	837,45	748,73
	с. Хатуей	1805,36	1198,84	1065,76	922,08	783,70	694,98

5.	Майский муниципальный район						
	г. Майский	2212,71	1581,99	1450,77	1304,43	1165,65	1078,17
	ст. Котляревская	1693,65	1210,49	1108,25	995,41	887,87	819,71
	с. Ново-Ивановское	1776,11	1292,95	1190,71	1077,87	970,33	902,17
	с. Октябрьское	1704,16	1221,00	1118,76	1005,92	898,38	830,22
6.	Городской округ Прохладный	2355,08	1655,72	1507,34	1343,84	1187,90	1088,98
7.	Прохладненский муниципальный район						
	ст.Екатериноградская	1593,84	1137,80	1042,34	936,28	835,52	771,88
	с. Заречное	1896,48	1342,64	1222,73	1092,22	967,01	887,07
	с. Красносельское	1890,07	1336,23	1216,32	1085,81	960,60	880,66
	с. Карагач	1880,04	1326,20	1206,29	1075,78	950,57	870,63
	с. Малакановское	1889,65	1335,81	1215,90	1085,39	960,18	880,24
	с. Ново-Полтавское	1893,27	1339,43	1219,52	1089,01	963,80	883,86
	с. Благовещенка	1913,19	1359,35	1239,44	1108,93	983,72	903,78
	ст. Приближная	1862,79	1308,95	1189,04	1058,53	933,32	853,38
	с. Прималкинское	1893,27	1339,43	1219,52	1089,01	963,80	883,86
	с. Пролетарское	1883,04	1329,20	1209,29	1078,78	953,57	873,63
	с. Советское	2130,56	1524,04	1390,96	1247,28	1108,90	1020,18
	ст. Солдатская	1882,64	1328,80	1208,89	1078,38	953,17	873,23
	с. Ульяновское	2034,94	1428,42	1295,34	1151,66	1013,28	924,56
	с. Учебное	2327,28	1653,44	1503,53	1343,02	1187,81	1087,87
	с. Янтарное	1767,65	1213,81	1093,90	963,39	838,18	758,24
8.	Терский муниципальный район						
	г. Терек	1966,70	1393,22	1276,31	1144,28	1019,81	941,87
	с. Дейское	1696,17	1226,33	1127,42	1017,91	913,70	847,76
	с.Интернациональное	1536,65	1066,81	967,90	858,39	754,18	688,24
	с. Красноармейское	1720,79	1250,95	1152,04	1042,53	938,32	872,38
	с. Ново-Хамидие	1541,99	1072,15	973,24	863,73	759,52	693,58
9.	Урванский муниципальный район						

	г. Нарткала	2136,27	1485,27	1348,98	1197,57	1053,72	962,86
10.	Чегемский муниципальный район						
	г. Чегем	2161,94	1520,66	1386,80	1237,82	1096,40	1007,16
	пос. Звездный	2293,72	1696,68	1565,97	1424,66	1288,65	1201,51
	с. Лечинкай	1758,11	1256,71	1149,91	1032,51	920,41	849,21
	с. Нартан	1709,06	1207,66	1100,86	983,46	871,36	800,16
	с. Шалушка	1776,87	1275,47	1168,67	1051,27	939,17	867,97
	с. Янкой	1998,91	1392,39	1259,31	1115,63	977,25	888,53
11.	Черекский муниципальный район						
	пос. Кашхатау	1633,01	1170,89	1081,82	977,63	881,00	821,62
	с. Аушигер	1550,52	1120,04	1030,97	931,30	836,93	777,55
	с. Бабугент	1525,90	1095,42	1006,35	906,68	812,31	752,93
12.	Эльбрусский муниципальный район						
	г. Тырнауз	1881,88	1339,96	1230,94	1106,80	990,22	917,54
	с. Эльбрус	2673,08	1845,76	1657,48	1458,60	1265,02	1139,50
	с. Нейтрино	2321,59	1631,31	1477,29	1312,67	1153,35	1050,67
	с. Терекол	2605,41	1778,09	1589,81	1390,93	1197,35	1071,83
13.	Городской округ Нальчик	2034,25	1453,33	1334,56	1200,67	1074,34	995,16
	с. Аднох	1698,98	1241,62	1145,83	1039,44	938,35	874,49
	с. Хасанья	1698,98	1241,62	1145,83	1039,44	938,35	874,49
	с. Белая Речка	1698,98	1241,62	1145,83	1039,44	938,35	874,49

А. А. Бербеков
/А. Бербеков/

ПРИЛОЖЕНИЕ № 4
к постановлению Правительства
Кабардино-Балкарской Республики
от 6 июля 2020 г. № 144-ПП

СТАНДАРТЫ СТОИМОСТИ

**жилищно-коммунальных услуг, применяемые при определении прав граждан
на получение субсидий на оплату жилого помещения и коммунальных услуг
в Кабардино-Балкарской Республике, с 1 января 2020 г. по 30 июня 2020 г.
(оплата за отопление из расчета 1/12 годового отпуска тепловой энергии)**

№ п/п	Наименования муниципальных образований	Региональный стандарт стоимости жилищно-коммунальных услуг для 1 – 4 этажных многоквартирных домов после 1999 года постройки (руб./чел. в месяц)					
		одиноко прожи- вающие	семья 3 двух человек	семья из трех человек	семья из четырех человек	семья из пяти человек	семья из шести и более человек
1.	Городской округ Баксан	1343,67	997,71	937,68	862,53	794,94	754,92
2.	Майский муниципальный район						
	г. Майский	1656,99	1228,35	1147,65	1051,83	963,57	909,77
3.	Городской округ Прохладный	1741,94	1265,54	1172,90	1065,14	964,94	903,18
4.	Терский муниципальный район						
	г. Терек	1433,09	1053,65	985,25	901,73	825,77	780,17
5.	Черекский муниципальный район						
	пос. Кашхатау	1228,43	913,43	861,14	793,73	733,88	699,02
	с. Аушигер	1145,94	862,58	810,29	747,40	689,81	654,95
	с. Бабугент	1121,32	837,96	785,67	722,78	665,19	630,33
6.	Эльбрусский муниципальный район						
	г. Тырнауз	1466,08	1075,36	1004,14	917,80	839,02	791,54
7.	Городской округ Нальчик	1521,43	1126,99	1054,84	967,57	887,86	839,76

И.А. Герасимов

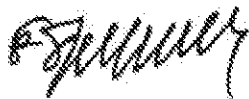
ПРИЛОЖЕНИЕ № 5
к постановлению Правительства
Кабардино-Балкарской Республики
от 6 июля 2020 г. № 144-ПП

СТАНДАРТЫ СТОИМОСТИ

**жилищно-коммунальных услуг, применяемые при определении прав граждан
на получение субсидий на оплату жилого помещения и коммунальных услуг
в Кабардино-Балкарской Республике, с 1 января 2020 г. по 30 июня 2020 г.
(оплата за отопление из расчета 1/12 годового отпуска тепловой энергии)**

№ п/п	Наименования муниципальных образований	Региональный стандарт стоимости жилищно-коммунальных услуг для 5 – 9 этажных многоквартирных домов до 1999 года постройки (руб./чел. в месяц)					
		одиноко прожи- вающие	семья из двух человек	семья из трех человек	семья из четырёх человек	семья из пяти человек	семья из шести и более человек
1.	Городской округ Баксан	1640,87	1187,63	1100,78	998,81	904,40	846,50
2.	Баксанский муниципальный район						
	с. Атажукино	2059,13	1452,61	1319,53	1175,85	1037,47	948,75
	с. Псычох	1910,60	1306,04	1172,96	1029,56	891,32	802,60
3.	Зольский муниципальный район						
	пос. Залукокоаже	1812,83	1285,91	1180,64	1060,25	947,42	877,24
4.	Майский муниципальный район						
	г. Майский	2058,45	1485,09	1368,21	1236,21	1111,77	1033,85
5.	Городской округ Прохладный	2183,66	1547,66	1415,12	1267,46	1127,36	1039,00
6.	Прохладненский муниципальный район						
	с. Учебное	1806,21	1321,85	1219,31	1106,17	998,33	929,97
7.	Терский муниципальный район						

	г. Терек	1817,09	1298,81	1195,70	1077,47	966,80	898,06
8.	Урванский муниципальный район						
	г. Нарткала	1957,69	1372,21	1252,30	1117,27	989,80	909,86
9.	Чегемский муниципальный район						
	г. Чегем	1997,89	1417,09	1298,35	1164,49	1038,19	959,03
	пос. Звездный	2152,01	1607,17	1489,51	1361,25	1238,29	1159,85
	с. Шалушка	1612,76	1171,84	1080,16	977,88	880,90	819,78
10.	Черекский муниципальный район						
	пос. Кашхатау	1501,86	1088,10	1011,12	919,02	834,48	783,16
	с. Аушигер	1419,37	1037,25	960,27	872,69	790,41	739,09
	с. Бабугент	1394,39	1012,27	935,29	847,71	765,43	714,11
11.	Эльбрусский муниципальный район						
	г. Тырынауз	1747,43	1255,19	1158,59	1046,87	942,71	878,31
	с. Эльбрус	1638,76	1188,36	1094,31	989,66	890,31	827,61
	с. Нейтрино	1588,60	1165,80	1078,65	980,90	888,45	830,35
	с. Терскол	1638,76	1188,36	1094,31	989,66	890,31	827,61
12.	Городской округ Нальчик	1891,33	1363,45	1257,94	1137,31	1024,24	953,90
	с. Аднوخ	1556,06	1151,74	1069,21	976,08	888,25	833,23
	с. Хасанья	1556,06	1151,74	1069,21	976,08	888,25	833,23


 / А. Бердеев /

ПРИЛОЖЕНИЕ № 6
к постановлению Правительства
Кабардино-Балкарской Республики
от 6 июля 2020 г. № 144-ПП

СТАНДАРТЫ СТОИМОСТИ

**жилищно-коммунальных услуг, применяемые при определении прав граждан
на получение субсидий на оплату жилого помещения и коммунальных услуг
в Кабардино-Балкарской Республике, с 1 января 2020 г. по 30 июня 2020 г.
(оплата за отопление из расчета 1/12 годового отпуска тепловой энергии)**

№ п/п	Наименования муниципальных образований	Региональный стандарт стоимости жилищно-коммунальных услуг для 5 – 9 этажных многоквартирных домов после 1999 года постройки (руб./чел. в месяц)					
		одиноко прожи- вающие	семья из двух человек	семья из трех человек	семья из четырех человек	семья из пяти человек	семья из шести и более человек
1.	Городской округ Баксан	1345,85	999,89	939,86	864,71	797,12	757,10
2.	Городской округ Прохладный	1744,76	1268,36	1175,72	1067,96	967,76	906,00
3.	Урванский муниципальный район						
	г. Нарткала	1503,94	1083,46	1004,80	911,02	824,80	772,36
4.	Чегемский муниципальный район						
	пос. Звездный	1789,67	1376,59	1291,87	1196,55	1106,53	1050,05
5.	Эльбрусский муниципальный район						
	с. Эльбрус	1223,95	924,39	868,05	801,11	739,47	701,91
	с. Нейтринно	1294,57	978,69	918,27	847,25	781,53	741,25
6.	Городской округ Нальчик	1524,37	1129,93	1057,78	970,51	890,80	842,70

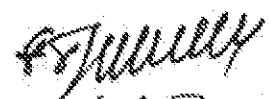
А. Тарбаев
/А. Тарбаев/

ПРИЛОЖЕНИЕ № 7
к постановлению Правительства
Кабардино-Балкарской Республики
от 6 июля 2020 г. № 144-ПП

СТАНДАРТЫ СТОИМОСТИ

**жилищно-коммунальных услуг, применяемые при определении прав граждан
на получение субсидий на оплату жилого помещения и коммунальных услуг
в Кабардино-Балкарской Республике, с 1 января 2020 г. по 30 июня 2020 г.
(оплата за отопление из расчета 1/12 годового отпуска тепловой энергии)**

№ п/п	Наименования муниципальных образований	Региональный стандарт стоимости жилищно-коммунальных услуг для 10 и более этажей многоквартирных домов до 1999 года постройки (руб./чел. в месяц)					
		одиноко прожи- вающие	семья из двух человек	семья из трех человек	семья из четырех человек	семья из пяти человек	семья из шести и более человек
1.	Городской округ Нальчик	2215,49	1606,91	1501,07	1372,55	1251,59	1183,55


/ С. Герберов /

ПРИЛОЖЕНИЕ № 8
к постановлению Правительства
Кабардино-Балкарской Республики
от 6 июля 2020 г. № 144-ПП

СТАНДАРТЫ СТОИМОСТИ

жилищно-коммунальных услуг, применяемые при определении прав граждан
на получение субсидий на оплату жилого помещения и коммунальных услуг
в Кабардино-Балкарской Республике, с 1 января 2020 г. по 30 июня 2020 г.
(оплата за отопление из расчета 1/12 годового отпуса тепловой энергии)

№ п/п	Наименования муниципальных образований	Региональный стандарт стоимости жилищно-коммунальных услуг для 10 и более этажей многоквартирных домов после 1999 года постройки (руб./чел. в месяц)					
		одиноко прожива- ющие	семья из двух человек	семья из трех человек	семья из четырёх человек	семья из пяти человек	семья из шести и более человек
1.	Городской округ Нальчик	1848,53	1373,39	1300,91	1205,75	1118,15	1072,35

А. Бурданов

/ А. Бурданов /

ПРИЛОЖЕНИЕ № 9
к постановлению Правительства
Кабардино-Балкарской Республики
от 6 июля 2020 г. № 144-ПП

СТАНДАРТЫ СТОИМОСТИ

**жилищно-коммунальных услуг, применяемые при определении прав граждан
на получение субсидий на оплату жилого помещения и коммунальных услуг
в Кабардино-Балкарской Республике, с 1 июля 2020 г. по 31 декабря 2020 г.
(оплата коммунальных услуг в отопительный период)**

№ п/п	Наименования муниципальных образований	Региональный стандарт стоимости жилищно-коммунальных услуг для жилых домов индивидуального жилого фонда (руб./чел. в месяц)					
		одиноко прожи- вающие	семья из двух человек	семья из трех человек	семья из четырех человек	семья из пяти человек	семья из шести и более человек
1.	Городской округ Баксан	2940,42	2021,34	1819,29	1601,40	1391,43	1256,73
2.	Баксанский муниципальный район						
	с. Атажукино	2656,01	1770,25	1568,20	1355,07	1147,48	1012,78
	с. Баксаненок	2646,33	1760,57	1558,52	1345,39	1137,80	1003,10
	с.Верхний Куркужин	2656,01	1770,25	1568,20	1355,07	1147,48	1012,78
	с. Жанхотеко	2586,38	1700,62	1498,57	1285,44	1077,85	943,15
	с. Заюково	2656,01	1770,25	1568,20	1355,07	1147,48	1012,78
	с. Исламей	2687,38	1801,62	1599,57	1386,44	1178,85	1044,15
	с. Кишпек	2692,09	1806,33	1604,28	1391,15	1183,56	1048,86
	с. Кременчуг- Константиновское	2656,01	1770,25	1568,20	1355,07	1147,48	1012,78
	с. Куба-Таба	2656,01	1770,25	1568,20	1355,07	1147,48	1012,78
	с. Куба	2656,01	1770,25	1568,20	1355,07	1147,48	1012,78
	с. Нижний Куркужин	2762,57	1876,81	1674,76	1461,63	1254,04	1119,34
	с. Псыхурей	2656,01	1770,25	1568,20	1355,07	1147,48	1012,78
	с. Псычох	2692,94	1807,18	1605,13	1392,00	1184,41	1049,71
3.	Зольский муниципальный район						

	пос. Залукокоаже	2802,74	1883,66	1681,61	1463,72	1253,75	1119,05
	с. Белокаменское	2722,89	1837,13	1635,08	1421,95	1214,36	1079,66
	с. Залукодес	2692,94	1807,18	1605,13	1392,00	1184,41	1049,71
	с. Зольское	2726,37	1840,61	1638,56	1425,43	1217,84	1083,14
	с. Каменноостекое	2715,10	1829,34	1627,29	1414,16	1206,57	1071,87
	с. Камлюково	2719,00	1833,24	1631,19	1418,06	1210,47	1075,77
	с. Кичмалка	2715,10	1829,34	1627,29	1414,16	1206,57	1071,87
	с. Малка	2719,00	1833,24	1631,19	1418,06	1210,47	1075,77
	с. Приречное	2722,20	1836,44	1634,39	1421,26	1213,67	1078,97
	с. Псынадаха	2709,06	1823,30	1621,25	1408,12	1200,53	1065,83
	с. Сармаково	2709,79	1824,03	1621,98	1408,85	1201,26	1066,56
	с. Светловодское	2719,03	1833,27	1631,22	1418,09	1210,50	1075,80
	с. Совхозное	2692,94	1807,18	1605,13	1392,00	1184,41	1049,71
	с. Хабаз	2715,10	1829,34	1627,29	1414,16	1206,57	1071,87
	с. Шордаково	2725,20	1839,44	1637,39	1424,26	1216,67	1081,97
	с. Этоко	2701,53	1815,77	1613,72	1400,59	1193,00	1058,30
4.	Лескенский муниципальный район						
	с. Анзорей	2662,40	1776,64	1574,59	1361,46	1153,87	1019,17
	с. Аргудан	2676,55	1790,79	1588,74	1375,61	1168,02	1033,32
	с. Верхний Лескен	2651,75	1765,99	1563,94	1350,81	1143,22	1008,52
	с. Второй Лескен	2657,28	1771,52	1569,47	1356,34	1148,75	1014,05
	с. Ерокко	2651,75	1765,99	1563,94	1350,81	1143,22	1008,52
	с. Озрек	2658,50	1772,74	1570,69	1357,56	1149,97	1015,27
	с. Хагуйей	2579,06	1693,30	1491,25	1278,12	1070,53	935,83
	с. Тацлы-Тала	2651,75	1765,99	1563,94	1350,81	1143,22	1008,52
	с. Урух	2637,61	1751,85	1549,80	1336,67	1129,08	994,38
5.	Майский муниципальный район						
	г. Майский	2880,63	1961,55	1759,50	1541,61	1331,64	1196,94
	ст. Александровская	2646,96	1761,20	1559,15	1346,02	1138,43	1003,73
	ст. Котляревская	2771,28	1885,52	1683,47	1470,34	1262,75	1128,05
	с. Ново-Ивановское	2765,56	1879,80	1677,75	1464,62	1257,03	1122,33
	с. Октябрьское	2785,17	1899,41	1697,36	1484,23	1276,64	1141,94

6.	Городской округ Прохладный	2878,15	1959,07	1757,02	1539,13	1329,16	1194,46
7.	Прохладненский муниципальный район						
	с. Алтуд	2683,57	1797,81	1595,76	1382,63	1175,04	1040,34
	ст.Екатериноградская	2764,04	1878,28	1676,23	1463,10	1255,51	1120,81
	с. Заречное	2682,36	1796,60	1594,55	1381,42	1173,83	1039,13
	с. Красносельское	2683,57	1797,81	1595,76	1382,63	1175,04	1040,34
	с. Дальнее	2683,57	1797,81	1595,76	1382,63	1175,04	1040,34
	с. Карагач	2669,68	1783,92	1581,87	1368,74	1161,15	1026,45
	с. Малакановское	2682,83	1797,07	1595,02	1381,89	1174,30	1039,60
	с. Ново-Полтавское	2789,39	1903,63	1701,58	1488,45	1280,86	1146,16
	с. Благовещенка	2696,25	1810,49	1608,44	1395,31	1187,72	1053,02
	ст. Приближная	2764,04	1878,28	1676,23	1463,10	1255,51	1120,81
	с. Прималкинское	2789,39	1903,63	1701,58	1488,45	1280,86	1146,16
	с. Пролетарское	2779,24	1893,48	1691,43	1478,30	1270,71	1136,01
	с. Псынишко	2669,68	1783,92	1581,87	1368,74	1161,15	1026,45
	с. Советское	0,00	0,00	0,00	0,00	0,00	0,00
	ст. Солдатская	2671,68	1785,92	1583,87	1370,74	1163,15	1028,45
	с. Ульяновское	2683,57	1797,81	1595,76	1382,63	1175,04	1040,34
	с. Учебное	2781,93	1896,17	1694,12	1480,99	1273,40	1138,70
	с. Черниговское	2683,57	1797,81	1595,76	1382,63	1175,04	1040,34
	с. Янгарное	2683,57	1797,81	1595,76	1382,63	1175,04	1040,34
8.	Терский муниципальный район						
	г. Терек	2855,94	1936,86	1734,81	1516,92	1306,95	1172,25
	с. Арик	2583,00	1697,24	1495,19	1282,06	1074,47	939,77
	с. Белоглинское	2583,00	1697,24	1495,19	1282,06	1074,47	939,77
	с. Верхний Акбаш	2633,84	1748,08	1546,03	1332,90	1125,31	990,61
	с. Верхний Курп	2635,19	1749,43	1547,38	1334,25	1126,66	991,96
	с. Дейское	2610,20	1724,44	1522,39	1309,26	1101,67	966,97
	с. Джулат	2689,56	1803,80	1601,75	1388,62	1181,03	1046,33
	с.Интернациональное	2583,00	1697,24	1495,19	1282,06	1074,47	939,77
	с. Красноармейское	2619,67	1733,91	1531,86	1318,73	1111,14	976,44
	с. Инаркой	2635,19	1749,43	1547,38	1334,25	1126,66	991,96

	с. Нижний Курп	2635,19	1749,43	1547,38	1334,25	1126,66	991,96
	с. Новая Балкария	2624,09	1738,33	1536,28	1323,15	1115,56	980,86
	с. Ново-Хамидие	2618,81	1733,05	1531,00	1317,87	1110,28	975,58
	с. Плановское	2583,00	1697,24	1495,19	1282,06	1074,47	939,77
	с. Тамбовское	2619,30	1733,54	1531,49	1318,36	1110,77	976,07
	с. Терекское	2618,36	1732,60	1530,55	1317,42	1109,83	975,13
	с. Урожайное	2643,12	1757,36	1555,31	1342,18	1134,59	999,89
	с. Хамидие	2611,44	1725,68	1523,63	1310,50	1102,91	968,21
9.	Урванский муниципальный район						
	г. Нарткала	2880,79	1961,71	1759,66	1541,77	1331,80	1197,10
	с. Герменчик	2579,06	1693,30	1491,25	1278,12	1070,53	935,83
	с. Кахун	2742,91	1857,15	1655,10	1441,97	1234,38	1099,68
	с. Морзох	2754,54	1868,78	1666,73	1453,60	1246,01	1111,31
	с. Нижний Черек	2638,49	1752,73	1550,68	1337,55	1129,96	995,26
	с. Псыгансу	2645,25	1759,49	1557,44	1344,31	1136,72	1002,02
	с. Псыкод	2633,40	1747,64	1545,59	1332,46	1124,87	990,17
	с. Псынабо	2633,40	1747,64	1545,59	1332,46	1124,87	990,17
	с. Старый Черек	2639,12	1753,36	1551,31	1338,18	1130,59	995,89
	с. Урвань	2634,95	1749,19	1547,14	1334,01	1126,42	991,72
	с. Черная Речка	2579,06	1693,30	1491,25	1278,12	1070,53	935,83
	с. Шитхала	2685,62	1799,86	1597,81	1384,68	1177,09	1042,39
10.	Чегемский муниципальный район						
	г. Чегем	2875,72	1956,64	1754,59	1536,70	1326,73	1192,03
	с. Верхне-Чегемское	2621,57	1735,81	1533,76	1320,63	1113,04	978,34
	пос. Звездный	0,00	0,00	0,00	0,00	0,00	0,00
	с. Лечинкай	2608,89	1723,13	1521,08	1307,95	1100,36	965,66
	с. Нартан	2649,81	1764,05	1562,00	1348,87	1141,28	1006,58
	с. Нижний Чегем	2603,67	1717,91	1515,86	1302,73	1095,14	960,44
	с. Хушто-Сырт	2586,38	1700,62	1498,57	1285,44	1077,85	943,15
	с. Чегем - Второй	2751,73	1865,97	1663,92	1450,79	1243,20	1108,50
	с. Шалушка	2762,64	1876,88	1674,83	1461,70	1254,11	1119,41
	с. Янкой	2750,07	1864,31	1662,26	1449,13	1241,54	1106,84

11.	Черекский муниципальный район						
	пос. Кашхатау	2795,98	1876,90	1674,85	1456,96	1246,99	1112,29
	с. Аушигер	2709,11	1823,35	1621,30	1408,17	1200,58	1065,88
	с. Бабугент	2703,82	1818,06	1616,01	1402,88	1195,29	1060,59
	с. Безенги	2579,06	1693,30	1491,25	1278,12	1070,53	935,83
	с. Верхняя Балкария	2596,22	1710,46	1508,41	1295,28	1087,69	952,99
	с. Верхняя Жемтала	2579,06	1693,30	1491,25	1278,12	1070,53	935,83
	с. Герпегеж	2579,06	1693,30	1491,25	1278,12	1070,53	935,83
	с. Жемтала	2598,09	1712,33	1510,28	1297,15	1089,56	954,86
	с. Зарагуж	2620,69	1734,93	1532,88	1319,75	1112,16	977,46
	с. Карасу	2579,06	1693,30	1491,25	1278,12	1070,53	935,83
12.	Эльбрусский муниципальный район						
	г. Тырнауз	2740,00	1820,92	1618,87	1400,98	1191,01	1056,31
	с. Бедьк	2586,38	1700,62	1498,57	1285,44	1077,85	943,15
	с. Былым	2646,34	1760,58	1558,53	1345,40	1137,81	1003,11
	с. Верхний Баксан	2586,38	1700,62	1498,57	1285,44	1077,85	943,15
	с. Кенделен	2633,98	1748,22	1546,17	1333,04	1125,45	990,75
	с. Лащукта	2586,38	1700,62	1498,57	1285,44	1077,85	943,15
	с. Эльбрус	2648,55	1762,79	1560,74	1347,61	1140,02	1005,32
	с. Нейтрино	0,00	0,00	0,00	0,00	0,00	0,00
	с. Терскол	2648,55	1762,79	1560,74	1347,61	1140,02	1005,32
13.	Городской округ Нальчик	2978,91	2059,83	1857,78	1639,89	1429,92	1295,22
	с. Адюх	2892,04	2006,28	1804,23	1591,10	1383,51	1248,81
	с. Хасанья	2892,04	2006,28	1804,23	1591,10	1383,51	1248,81
	с. Белая Речка	2892,04	2006,28	1804,23	1591,10	1383,51	1248,81
	с. Кенже	2892,04	2006,28	1804,23	1591,10	1383,51	1248,81

А. Бердеев

ПРИЛОЖЕНИЕ № 10
к постановлению Правительства
Кабардино-Балкарской Республики
от 6 июля 2020 г. № 144-ПП

СТАНДАРТЫ СТОИМОСТИ

**жилищно-коммунальных услуг, применяемые при определении прав граждан
на получение субсидий на оплату жилого помещения и коммунальных услуг
в Кабардино-Балкарской Республике, с 1 июля 2020 г. по 31 декабря 2020 г.
(оплата коммунальных услуг в неотапливаемый период)**

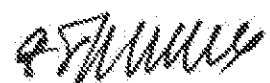
№ п/п	Наименования муниципальных образований	Региональный стандарт стоимости жилищно- коммунальных услуг для жилых домов индивидуального жилого фонда (руб./чел. в месяц)					
		одиноко прожи- вающие	семья из двух человек	семья из трех человек	семья из четырёх человек	семья из пяти человек	семья из шести и более человек
1.	Городской округ Баксан	717,87	606,99	606,99	591,15	583,23	583,23
2.	Баксанский муниципальный район						
	с. Атажукино	433,46	355,90	355,90	344,82	339,28	339,28
	с. Баксаненок	423,78	346,22	346,22	335,14	329,60	329,60
	с.Верхний Куркужин	433,46	355,90	355,90	344,82	339,28	339,28
	с. Жанхотеко	363,83	286,27	286,27	275,19	269,65	269,65
	с. Заюково	433,46	355,90	355,90	344,82	339,28	339,28
	с. Исламей	464,83	387,27	387,27	376,19	370,65	370,65
	с. Киштек	469,54	391,98	391,98	380,90	375,36	375,36
	с. Кременчуг- Константиновское	433,46	355,90	355,90	344,82	339,28	339,28
	с. Куба-Таба	433,46	355,90	355,90	344,82	339,28	339,28
	с. Куба	433,46	355,90	355,90	344,82	339,28	339,28
	с. Нижний Куркужин	540,02	462,46	462,46	451,38	445,84	445,84
	с. Псыхурей	433,46	355,90	355,90	344,82	339,28	339,28
	с. Псычох	470,39	392,83	392,83	381,75	376,21	376,21
3.	Зольский муниципальный район						

	пос. Залукокоаже	580,19	469,31	469,31	453,47	445,55	445,55
	с. Белокаменское	500,34	422,78	422,78	411,70	406,16	406,16
	с. Залукодец	470,39	392,83	392,83	381,75	376,21	376,21
	с. Зольское	503,82	426,26	426,26	415,18	409,64	409,64
	с. Каменноостекое	492,55	414,99	414,99	403,91	398,37	398,37
	с. Камлюково	496,45	418,89	418,89	407,81	402,27	402,27
	с. Кичмалка	492,55	414,99	414,99	403,91	398,37	398,37
	с. Малка	496,45	418,89	418,89	407,81	402,27	402,27
	с. Приречное	499,65	422,09	422,09	411,01	405,47	405,47
	с. Псынадаха	486,51	408,95	408,95	397,87	392,33	392,33
	с. Сармаково	487,24	409,68	409,68	398,60	393,06	393,06
	с. Светловодское	496,48	418,92	418,92	407,84	402,30	402,30
	с. Совхозное	470,39	392,83	392,83	381,75	376,21	376,21
	с. Хабаз	492,55	414,99	414,99	403,91	398,37	398,37
	с. Шордаково	502,65	425,09	425,09	414,01	408,47	408,47
	с. Этоко	478,98	401,42	401,42	390,34	384,80	384,80
4.	Лескенский муниципальный район						
	с. Анзорей	439,85	362,29	362,29	351,21	345,67	345,67
	с. Аргудан	454,00	376,44	376,44	365,36	359,82	359,82
	с. Верхний Лескен	429,20	351,64	351,64	340,56	335,02	335,02
	с. Второй Лескен	434,73	357,17	357,17	346,09	340,55	340,55
	с. Ерокко	429,20	351,64	351,64	340,56	335,02	335,02
	с. Озрек	435,95	358,39	358,39	347,31	341,77	341,77
	с. Хатуей	356,51	278,95	278,95	267,87	262,33	262,33
	с. Ташлы-Тала	429,20	351,64	351,64	340,56	335,02	335,02
	с. Урух	415,06	337,50	337,50	326,42	320,88	320,88
5.	Майский муниципальный район						
	г. Майский	658,08	547,20	547,20	531,36	523,44	523,44
	ст. Александровская	424,41	346,85	346,85	335,77	330,23	330,23
	ст. Котляревская	548,73	471,17	471,17	460,09	454,55	454,55
	с. Ново-Ивановское	543,01	465,45	465,45	454,37	448,83	448,83
	с. Октябрьское	562,62	485,06	485,06	473,98	468,44	468,44

6.	Городской округ Прохладный	655,60	544,72	544,72	528,88	520,96	520,96
7.	Прохладиненский муниципальный район						
	с. Алгуд	461,02	383,46	383,46	372,38	366,84	366,84
	ст. Екатериноградская	541,49	463,93	463,93	452,85	447,31	447,31
	с. Заречное	459,81	382,25	382,25	371,17	365,63	365,63
	с. Красносельское	461,02	383,46	383,46	372,38	366,84	366,84
	с. Дальнее	461,02	383,46	383,46	372,38	366,84	366,84
	с. Карагач	447,13	369,57	369,57	358,49	352,95	352,95
	с. Малакановское	460,28	382,72	382,72	371,64	366,10	366,10
	с. Ново-Полтавское	566,84	489,28	489,28	478,20	472,66	472,66
	с. Благовещенка	473,70	396,14	396,14	385,06	379,52	379,52
	ст. Приближная	541,49	463,93	463,93	452,85	447,31	447,31
	с. Прималкинское	566,84	489,28	489,28	478,20	472,66	472,66
	с. Пролетарское	556,69	479,13	479,13	468,05	462,51	462,51
	с. Певышково	447,13	369,57	369,57	358,49	352,95	352,95
	с. Советское	0,00	0,00	0,00	0,00	0,00	0,00
	ст. Солдатская	449,13	371,57	371,57	360,49	354,95	354,95
	с. Ульяновское	461,02	383,46	383,46	372,38	366,84	366,84
	с. Учебное	559,38	481,82	481,82	470,74	465,20	465,20
	с. Черниговское	461,02	383,46	383,46	372,38	366,84	366,84
	с. Янтарное	461,02	383,46	383,46	372,38	366,84	366,84
8.	Терский муниципальный район						
	г. Терек	633,39	522,51	522,51	506,67	498,75	498,75
	с. Арик	360,45	282,89	282,89	271,81	266,27	266,27
	с. Белоглинское	360,45	282,89	282,89	271,81	266,27	266,27
	с. Верхний Акбаш	411,29	333,73	333,73	322,65	317,11	317,11
	с. Верхний Курп	412,64	335,08	335,08	324,00	318,46	318,46
	с. Дейское	387,65	310,09	310,09	299,01	293,47	293,47
	с. Джулат	467,01	389,45	389,45	378,37	372,83	372,83
	с. Интернациональное	360,45	282,89	282,89	271,81	266,27	266,27
	с. Красноармейское	397,12	319,56	319,56	308,48	302,94	302,94
	с. Инаркой	412,64	335,08	335,08	324,00	318,46	318,46

	с. Нижний Курп	412,64	335,08	335,08	324,00	318,46	318,46
	с. Новая Балкария	401,54	323,98	323,98	312,90	307,36	307,36
	с. Ново-Хамидие	396,26	318,70	318,70	307,62	302,08	302,08
	с. Плановское	360,45	282,89	282,89	271,81	266,27	266,27
	с. Тамбовское	396,75	319,19	319,19	308,11	302,57	302,57
	с. Терекское	395,81	318,25	318,25	307,17	301,63	301,63
	с. Урожайное	420,57	343,01	343,01	331,93	326,39	326,39
	с. Хамидие	388,89	311,33	311,33	300,25	294,71	294,71
9.	Урванский муниципальный район						
	г. Нарткала	658,24	547,36	547,36	531,52	523,60	523,60
	с. Герменчик	356,51	278,95	278,95	267,87	262,33	262,33
	с. Кахун	520,36	442,80	442,80	431,72	426,18	426,18
	с. Морзох	531,99	454,43	454,43	443,35	437,81	437,81
	с. Нижний Черек	415,94	338,38	338,38	327,30	321,76	321,76
	с. Псыганеу	422,70	345,14	345,14	334,06	328,52	328,52
	с. Псыкол	410,85	333,29	333,29	322,21	316,67	316,67
	с. Псынабо	410,85	333,29	333,29	322,21	316,67	316,67
	с. Старый Черек	416,57	339,01	339,01	327,93	322,39	322,39
	с. Урвань	412,40	334,84	334,84	323,76	318,22	318,22
	с. Черная Речка	356,51	278,95	278,95	267,87	262,33	262,33
	с. Шитхала	463,07	385,51	385,51	374,43	368,89	368,89
10.	Чегемский муниципальный район						
	г. Чегем	653,17	542,29	542,29	526,45	518,53	518,53
	с. Верхне-Чегемское	399,02	321,46	321,46	310,38	304,84	304,84
	пос. Звездный	0,00	0,00	0,00	0,00	0,00	0,00
	с. Лечинкай	386,34	308,78	308,78	297,70	292,16	292,16
	с. Нарган	427,26	349,70	349,70	338,62	333,08	333,08
	с. Нижний Чегем	381,12	303,56	303,56	292,48	286,94	286,94
	с. Хуцго-Сырт	363,83	286,27	286,27	275,19	269,65	269,65
	с. Чегем - Второй	529,18	451,62	451,62	440,54	435,00	435,00
	с. Шалушка	540,09	462,53	462,53	451,45	445,91	445,91
	с. Яникой	527,52	449,96	449,96	438,88	433,34	433,34

11.	Черекский муниципальный район						
	пос. Капхатау	573,43	462,55	462,55	446,71	438,79	438,79
	с. Аушигер	486,56	409,00	409,00	397,92	392,38	392,38
	с. Бабугент	481,27	403,71	403,71	392,63	387,09	387,09
	с. Безенги	356,51	278,95	278,95	267,87	262,33	262,33
	с. Верхняя Балкария	373,67	296,11	296,11	285,03	279,49	279,49
	с. Верхняя Жемтала	356,51	278,95	278,95	267,87	262,33	262,33
	с. Герпегеж	356,51	278,95	278,95	267,87	262,33	262,33
	с. Жемтала	375,54	297,98	297,98	286,90	281,36	281,36
	с. Зарагиж	398,14	320,58	320,58	309,50	303,96	303,96
	с. Карасу	356,51	278,95	278,95	267,87	262,33	262,33
12.	Эльбрусский муниципальный район						
	г. Тырнауз	517,45	406,57	406,57	390,73	382,81	382,81
	с. Бедик	363,83	286,27	286,27	275,19	269,65	269,65
	с. Былым	423,79	346,23	346,23	335,15	329,61	329,61
	с. Верхний Баксан	363,83	286,27	286,27	275,19	269,65	269,65
	с. Кенделен	411,43	333,87	333,87	322,79	317,25	317,25
	с. Лацкута	363,83	286,27	286,27	275,19	269,65	269,65
	с. Эльбрус	426,00	348,44	348,44	337,36	331,82	331,82
	с. Нейтрино	0,00	0,00	0,00	0,00	0,00	0,00
	с. Терскол	426,00	348,44	348,44	337,36	331,82	331,82
13.	Городской округ Нальчик	756,36	645,48	645,48	629,64	621,72	621,72
	с. Адикхо	669,49	591,93	591,93	580,85	575,31	575,31
	с. Хасанья	669,49	591,93	591,93	580,85	575,31	575,31
	с. Белая Речка	669,49	591,93	591,93	580,85	575,31	575,31
	с. Кенже	669,49	591,93	591,93	580,85	575,31	575,31


 19.10.2019

ПРИЛОЖЕНИЕ № 11
к постановлению Правительства
Кабардино-Балкарской Республики
от 6 июля 2020 г. № 144-ПП

СТАНДАРТЫ СТОИМОСТИ

жилищно-коммунальных услуг, применяемые при определении прав граждан на получение субсидий на оплату жилого помещения и коммунальных услуг в Кабардино-Балкарской Республике, с 1 июля 2020 г. по 31 декабря 2020 г. (оплата за отопление из расчета 1/12 годового отпуска тепловой энергии)

№ п/п	Наименования муниципальных образований	Региональный стандарт стоимости жилищно-коммунальных услуг для 1 – 4 этажных многоквартирных домов до 1999 года постройки (руб./чел. в месяц)					
		одиноко проживающие	семья из двух человек	семья из трех человек	семья из четырех человек	семья из пяти человек	семья из шести и более человек
1.	Городской округ Баксан	1802,13	1294,65	1195,50	1080,51	973,44	907,34
2.	Баксанский муниципальный район						
	с. Атажукино	2117,64	1493,96	1357,43	1209,82	1067,75	976,73
	с. Жанхотекко	1968,15	1344,47	1207,94	1060,33	918,26	827,24
	с. Заюково	2037,78	1414,10	1277,57	1129,96	987,89	896,87
	с. Куба-Таба	2037,78	1414,10	1277,57	1129,96	987,89	896,87
	с. Псычох	1968,15	1344,47	1207,94	1060,33	918,26	827,24
3.	Зольский муниципальный район						
	пос. Залукокоаже	1989,11	1399,91	1280,33	1144,91	1017,41	937,69
4.	Лескенский муниципальный район						
	с. Анзорей	1919,69	1296,01	1159,48	1011,87	869,80	778,78
	с. Аргудан	1930,73	1307,05	1170,52	1022,91	880,84	789,82
	с. Верхний Лескен	1911,38	1287,70	1151,17	1003,56	861,49	770,47
	с. Второй Лескен	1915,70	1292,02	1155,49	1007,88	865,81	774,79
	с. Ерокко	1911,38	1287,70	1151,17	1003,56	861,49	770,47

	с. Хагуей	1854,68	1231,00	1094,47	946,86	804,79	713,77
5.	Майский муниципальный район						
	г. Майский	2255,99	1615,07	1482,56	1334,21	1193,78	1105,44
	ст. Котляревская	1724,72	1233,04	1129,51	1014,90	905,83	836,81
	с. Ново-Ивановское	1806,43	1314,75	1211,22	1096,61	987,54	918,52
	с. Октябрьское	1745,59	1253,91	1150,38	1035,77	926,70	857,68
6.	Городской округ Прохладный	2392,99	1682,71	1532,86	1367,17	1209,40	1109,50
7.	Прохладненский муниципальный район						
	ст.Екатериноградская	1657,61	1180,81	1081,00	970,11	864,76	798,22
	с. Заречное	1950,24	1378,76	1255,28	1120,72	991,70	909,38
	с. Красносельское	1951,81	1380,33	1256,85	1122,29	993,27	910,95
	с. Карагач	1933,80	1362,32	1238,84	1104,28	975,26	892,94
	с. Малакановское	1943,41	1371,93	1248,45	1113,89	984,87	902,55
	с. Ново-Полтавское	1950,85	1379,37	1255,89	1121,33	992,31	909,99
	с. Благовещенка	1968,24	1396,76	1273,28	1138,72	1009,70	927,38
	ст. Приближная	1917,98	1346,50	1223,02	1088,46	959,44	877,12
	с. Прималкинское	1950,85	1379,37	1255,89	1121,33	992,31	909,99
	с. Пролетарское	1937,69	1366,21	1242,73	1108,17	979,15	896,83
	с. Советское	2169,56	1545,88	1409,35	1261,74	1119,67	1028,65
	ст. Солдатская	1936,40	1364,92	1241,44	1106,88	977,86	895,54
	с. Ульяновское	2095,36	1471,68	1335,15	1187,54	1045,47	954,45
	с. Учебное	2051,04	1479,56	1356,08	1221,52	1092,50	1010,18
	с. Янтарное	2083,44	1511,96	1388,48	1253,92	1124,90	1042,58
8.	Терский муниципальный район						
	г. Терек	2032,19	1436,99	1315,91	1178,99	1049,99	969,27
	с. Дейское	1760,42	1270,54	1167,46	1053,30	944,68	875,96
	с.Интернациональное	1597,01	1107,13	1004,05	889,89	781,27	712,55
	с. Красноармейское	1787,91	1298,03	1194,95	1080,79	972,17	903,45
	с. Ново-Хамидие	1600,46	1110,58	1007,50	893,34	784,72	716,00

9.	Урванский муниципальный район						
	г. Нарткала	2148,19	1495,99	1360,66	1209,49	1066,24	976,02
10.	Чегемский муниципальный район						
	г. Чегем	2170,91	1528,19	1395,23	1246,43	1105,55	1016,91
	пос. Звездный	2350,16	1737,16	1603,30	1458,36	1318,96	1229,72
	с. Лечинкай	1762,70	1261,54	1155,64	1038,66	927,22	856,62
	с. Нартан	1716,04	1214,88	1108,98	992,00	880,56	809,96
	с. Шалушка	1783,68	1282,52	1176,62	1059,64	948,20	877,60
	с. Янкой	2052,85	1429,17	1292,64	1145,03	1002,96	911,94
11.	Черекский муниципальный район						
	пос. Кашхатау	1729,31	1236,35	1140,83	1029,47	926,03	862,35
	с. Аушигер	1642,44	1182,80	1087,28	980,68	879,62	815,94
	с. Бабугент	1615,57	1155,93	1060,41	953,81	852,75	789,07
12.	Эльбрусский муниципальный район						
	г. Тырызауз	1930,57	1374,13	1262,74	1135,51	1016,20	941,94
	с. Эльбрус	2735,56	1888,20	1695,75	1492,22	1294,23	1165,93
	с. Нейтрино	2341,19	1647,43	1493,38	1328,25	1168,66	1065,96
	с. Терекол	2667,89	1820,53	1628,08	1424,55	1226,56	1098,26
13.	Городской округ Нальчик	2087,54	1490,18	1368,56	1231,10	1101,56	1020,48
	с. Аднгох	1745,58	1274,30	1175,87	1066,36	962,39	896,77
	с. Хасанья	1745,58	1274,30	1175,87	1066,36	962,39	896,77
	с. Белая Речка	1745,58	1274,30	1175,87	1066,36	962,39	896,77

Р. Ф. И. М. У.

ПРИЛОЖЕНИЕ № 12
к постановлению Правительства
Кабардино-Балкарской Республики
от 6 июля 2020 г. № 144-ПП

СТАНДАРТЫ СТОИМОСТИ

жилищно-коммунальных услуг, применяемые при определении прав граждан
на получение субсидий на оплату жилого помещения и коммунальных услуг
в Кабардино-Балкарской Республике, с 1 июля 2020 г. по 31 декабря 2020 г.
(оплата за отопление из расчета 1/12 годового отпуска тепловой энергии)

№ п/п	Наименования муниципальных образований	Региональный стандарт стоимости жилищно-коммунальных услуг для 1 – 4 этажных многоквартирных домов после 1999 года постройки (руб./чел. в месяц)					
		одиноко прожи- вающие	семья из двух человек	семья из трех человек	семья из четырёх человек	семья из пяти человек	семья из шести и более человек
1.	Городской округ Баксан	1379,07	1025,43	964,74	888,21	819,60	779,14
2.	Майский муниципальный район						
	г. Майский	1691,69	1255,97	1174,76	1077,71	988,58	934,44
3.	Городской округ Прохладный	1769,95	1286,23	1193,02	1083,97	982,84	920,70
4.	Терский муниципальный район						
	г. Терек	1470,86	1079,78	1009,73	923,84	845,87	799,17
5.	Черекский муниципальный район						
	пос. Кашхатау	1287,77	955,37	899,99	828,77	765,47	728,55
	с. Аушигер	1200,90	901,82	846,44	779,98	719,06	682,14
	с. Бабугент	1174,03	874,95	819,57	753,11	692,19	655,27
6.	Эльбрусский муниципальный район						
	г. Тырныауз	1501,24	1100,92	1028,56	940,36	860,08	811,84
7.	Городской округ Нальчик	1557,23	1152,71	1079,30	990,05	908,72	859,78

С.В. Мухометов
14.08.20

ПРИЛОЖЕНИЕ № 13
к постановлению Правительства
Кабардино-Балкарской Республики
от 6 июля 2020 г. № 144-ПП

СТАНДАРТЫ СТОИМОСТИ

**жилищно-коммунальных услуг, применяемые при определении прав граждан
на получение субсидий на оплату жилого помещения и коммунальных услуг
в Кабардино-Балкарской Республике, с 1 июля 2020 г. по 31 декабря 2020 г.
(оплата за отопление из расчета 1/12 годового отпуса тепловой энергии)**

№ п/п	Наименования муниципальных образований	Региональный стандарт стоимости жилищно-коммунальных услуг для 5 – 9 этажных многоквартирных домов до 1999 года постройки (руб./чел. в месяц)					
		одиноко прожи- вающие	семья из двух человек	семья из трех человек	семья из четырех человек	семья из пяти человек	семья из шести и более человек
1.	Городской округ Баксан	1684,33	1220,53	1132,30	1028,23	932,08	873,26
2.	Баксанский муниципальный район						
	с. Атажукино	2117,64	1493,96	1357,43	1209,82	1067,75	976,73
	с. Псычох	1968,15	1344,47	1207,94	1060,33	918,26	827,24
3.	Зольский муниципальный район						
	пос. Залукокоаже	1989,11	1399,91	1280,33	1144,91	1017,41	937,69
4.	Майский муниципальный район						
	г. Майский	2099,26	1516,66	1398,73	1264,96	1139,11	1060,49
5.	Городской округ Прохладный	2218,96	1573,00	1439,23	1289,62	1147,93	1058,75
6.	Прохладненский муниципальный район						
	с. Учебное	1853,04	1353,56	1248,08	1131,52	1020,50	950,18
7.	Терский муниципальный район						

	г. Терек	1875,01	1337,77	1231,18	1108,75	994,24	923,18
8.	Урванский муниципальный район						
	г. Наргала	1971,98	1384,46	1265,30	1130,30	1003,22	923,78
9.	Чегемский муниципальный район						
	г. Чегем	2008,51	1425,67	1307,68	1173,85	1047,94	969,28
	пос. Звездный	2202,18	1643,66	1523,42	1392,10	1266,32	1186,16
	с. Шалушка	1619,90	1178,62	1087,69	985,68	889,21	828,59
10.	Черекский муниципальный район						
	пос. Кашхатау	1586,04	1145,88	1063,56	965,40	875,16	820,28
	с. Аушигер	1499,17	1092,33	1010,01	916,61	828,75	773,87
	с. Бабугент	1471,92	1065,08	982,76	889,36	801,50	746,62
11.	Эльбрусский муниципальный район						
	г. Тырныауз	1791,88	1286,68	1188,10	1073,68	967,18	901,46
	с. Эльбрус	1675,85	1214,65	1118,74	1011,75	910,30	846,36
	с. Нейтрино	1607,93	1181,77	1094,62	996,39	903,70	845,60
	с. Терскол	1675,85	1214,65	1118,74	1011,75	910,30	846,36
12.	Городской округ Нальчик	1940,04	1397,40	1289,46	1165,68	1049,82	977,86
	с. Адикхо	1598,08	1181,52	1096,77	1000,94	910,65	854,15
	с. Хасанья	1598,08	1181,52	1096,77	1000,94	910,65	854,15

Р.М.И.

/ А. Бурбаков /

ПРИЛОЖЕНИЕ № 14
к постановлению Правительства
Кабардино-Балкарской Республики
от 6 июля 2020 г. № 144-ПП

СТАНДАРТЫ СТОИМОСТИ

жилищно-коммунальных услуг, применяемые при определении прав граждан
на получение субсидий на оплату жилого помещения и коммунальных услуг
в Кабардино-Балкарской Республике, с 1 июля 2020 г. по 31 декабря 2020 г.
(оплата за отопление из расчета 1/12 годового отпуса тепловой энергии)

№ п/п	Наименования муниципальных образований	Региональный стандарт стоимости жилищно-коммунальных услуг для 5 – 9 этажных многоквартирных домов после 1999 года постройки (руб./чел. в месяц)					
		одиноко прожи- вающие	семья из двух человек	семья из трех человек	семья из четырех человек	семья из пяти человек	семья из шести и более человек
1.	Городской округ Баксан	1381,39	1027,75	967,06	890,53	821,92	781,46
2.	Городской округ Прохладный	1772,80	1289,08	1195,87	1086,82	985,69	923,55
3.	Урванский муниципальный район						
	г. Нарткала	1522,52	1098,44	1020,14	926,00	839,78	787,58
4.	Чегемский муниципальный район						
	пос. Звездный	1825,32	1403,84	1317,86	1220,80	1129,28	1071,96
5.	Эльбрусский муниципальный район						
	с. Эльбрус	1250,81	944,17	886,90	818,55	755,74	717,56
	с. Нейтринно	1313,90	994,66	934,24	862,74	796,78	756,50
6.	Городской округ Нальчик	1560,21	1155,69	1082,28	993,03	911,70	862,76

Б.М.М.М.
Л.А. Тарбаева

ПРИЛОЖЕНИЕ № 15
к постановлению Правительства
Кабардино-Балкарской Республики
от 6 июля 2020 г. № 144-ПП.

СТАНДАРТЫ СТОИМОСТИ

жилищно-коммунальных услуг, применяемые при определении прав граждан на получение субсидий на оплату жилого помещения и коммунальных услуг в Кабардино-Балкарской Республике, с 1 июля 2020 г. по 31 декабря 2020 г. (оплата за отопление из расчета 1/12 годового отпуска тепловой энергии)

№ п/п	Наименования муниципальных образований	Региональный стандарт стоимости жилищно-коммунальных услуг для 10 и более этажей многоквартирных домов до 1999 года постройки (руб./чел. в месяц)					
		одиноко проживающие	семья из двух человек	семья из трех человек	семья из четырех человек	семья из пяти человек	семья из шести и более человек
1.	Городской округ Нальчик	2247,95	1620,59	1512,26	1380,17	1256,00	1186,42

Р.Т.Шамба

(А.Бербеков)

ПРИЛОЖЕНИЕ № 16
к постановлению Правительства
Кабардино-Балкарской Республики
от 6 июля 2020 г. № 144-ПП

СТАНДАРТЫ СТОИМОСТИ

жилищно-коммунальных услуг, применяемые при определении прав граждан на получение субсидий на оплату жилого помещения и коммунальных услуг в Кабардино-Балкарской Республике, с 1 июля 2020 г. по 31 декабря 2020 г. (оплата за отопление из расчета 1/12 годового отпуска тепловой энергии)

№ п/п	Наименования муниципальных образований	Региональный стандарт стоимости жилищно-коммунальных услуг для 10 и более этажей многоквартирных домов после 1999 года постройки (руб./чел. в месяц)					
		одиноко проживающие	семья из двух человек	семья из трех человек	семья из четырех человек	семья из пяти человек	семья из шести и более человек
1.	Городской округ Нальчик	1868,12	1378,88	1305,08	1207,52	1117,88	1071,32

А.И.И.И.

А. Габеев