



**ПОСТАНОВЛЕНИЕ
ПРАВИТЕЛЬСТВА КАБАРДИНО-БАЛКАРСКОЙ РЕСПУБЛИКИ
КЪЭБЭРДЕЙ-БАЛЪКЪЭР РЕСПУБЛИКЭМ И ПРАВИТЕЛЬСТВЭМ И
УНАФЭ
КЪАБАРТЫ-МАЛКЪАР РЕСПУБЛИКАНЫ ПРАВИТЕЛЬСТВОСУНУ
БЕГИМИ**

25 октября 2016 г.

№ 194-ПП

г. Нальчик

О Прогнозе социально-экономического развития Кабардино-Балкарской Республики на долгосрочный период до 2034 года

В соответствии со статьей 173 Бюджетного кодекса Российской Федерации, статьей 33 Федерального закона от 28 июня 2014 г. № 172-ФЗ «О стратегическом планировании в Российской Федерации», Порядком разработки, корректировки, осуществления мониторинга и контроля реализации прогноза социально-экономического развития Кабардино-Балкарской Республики на долгосрочный период, утвержденным постановлением Правительства Кабардино-Балкарской Республики от 3 августа 2016 г. № 140-ПП, Правительство Кабардино-Балкарской Республики **п о с т а н о в л я е т**:

Утвердить Прогноз социально-экономического развития Кабардино-Балкарской Республики на долгосрочный период до 2034 года.

Председатель Правительства
Кабардино-Балкарской Республики



А.Мусуков

УТВЕРЖДЕН
постановлением Правительства
Кабардино-Балкарской Республики
от 25 октября 2016 г. № 194-ПП

ПРОГНОЗ
социально-экономического развития
Кабардино-Балкарской Республики на долгосрочный период
до 2034 года

Раздел I. Макроэкономика

Показатели Прогноза социально-экономического развития Кабардино-Балкарской Республики на долгосрочный период до 2034 года (далее – Прогноз) разработаны на основе анализа результатов развития экономики республики, сложившихся в 2015 году, и ожидаемых показателей развития в 2016 году.

Прогноз разработан в двух вариантах.

Достижение прогнозных параметров по двум вариантам определяется возможностями хозяйствующих субъектов Кабардино-Балкарской Республики, скоростью достижения поставленных целей и степенью воздействия неблагоприятных факторов экономического развития.

Первый вариант (оптимистичный) выступает как инвестиционно-ориентированный вариант экономического роста Кабардино-Балкарской Республики, характеризующийся высокой инвестиционной активностью и осуществлением ряда крупных инфраструктурных проектов.

Второй вариант (базовый) характеризует параметры развития экономики республики при сохранении основных тенденций социально-экономического развития.

При реализации необходимых условий в 2016 году темп роста объема валового регионального продукта (ВРП) составит 101 процент, а его объем достигнет 143,0 млрд рублей. К концу прогнозируемого периода валовой региональный продукт возрастет в 2,3 раза в сопоставимых ценах, а его объем достигнет 574,2 млрд рублей.

Номинальные денежные доходы населения в 2016 году ожидаются в размере 209,9 млрд рублей, что на 8,2 процента выше отчетного показателя предыдущего года.

К концу прогнозируемого периода денежные доходы населения возрастут в 4 раза к уровню 2016 года и достигнут 850 млрд рублей, среднемесячные доходы составят 80 тыс. рублей.

Раздел 2. Материальное производство

2.1. Промышленность

Прогноз развития промышленного комплекса до 2034 года основывается на имеющемся экономическом потенциале предприятий, учитывает наличие и размеры платежеспособного спроса на выпускаемую продукцию, положение дел на внутреннем и внешнем рынке. Несмотря на положительные итоги работы в последние годы, в отраслях промышленного комплекса республики сохраняется действие ряда факторов, негативно влияющих на функционирование и развитие промышленности. Основными из факторов, сдерживающих развитие промышленного комплекса, являются высокая степень износа основных фондов, сохраняющийся дефицит инвестиционных ресурсов, высокая энергоемкость экономики.

Основными задачами промышленного комплекса на прогнозируемый период являются постепенное замещение морально и физически устаревших основных фондов предприятий республики современным высокотехнологичным оборудованием и средствами, позволяющими производить конкурентоспособную продукцию, увеличение объемов производства пользующейся платежеспособным спросом продукции, увеличение инвестиционной активности, развитие инновационной деятельности, активизация взаимодействия с другими регионами Российской Федерации, финансовое оздоровление предприятий, повышение эффективности и рентабельности производства.

В промышленности Кабардино-Балкарской Республики основными объемобразующими предприятиями являются АО «Кабельный завод «Кавказкабель», ЗАО «Кабельный завод «Кавказкабель ТМ», ООО «Севкаврентген – Д», ОАО «Нальчикский завод высоковольтной аппаратуры», ОАО «Телемеханика», ООО «Глас Технолоджис», ООО «Нальчикские дорожно-строительные материалы», ООО «Каббалкгипс», ООО «Капитал Инвест», АО «Терекалмаз», ОП ООО «ЭлектроПроСервис», ОАО «Гидрометаллург», ООО «Баксан-Автозапчасть».

Предприятия республики являются поставщиками вольфрамового ангидрида, алмазных инструментов, светофоров со светодиодными излучателями, светильников энергосберегающих, кабельной продукции широкого диапазона применения, высоковольтных выключателей, медной катанки, элементов систем выхлопа к легковым и грузовым автомобилям, сложной медицинской техники и др.

Объем отгруженных товаров собственного производства, выполненных работ и услуг по видам экономической деятельности в 2034 году увеличится по первому варианту Прогноза в 3,3 раза к оценке 2016 года и составит 139210,7 млн рублей, в 3,1 раза по второму варианту и составит 131212,1 млн рублей.

По виду деятельности «добыча полезных ископаемых» объем отгруженных товаров собственного производства, выполненных работ и услуг в 2034 году увеличится по сравнению с оценкой 2016 года по первому варианту Прогноза в 1,7 раза и составит 466,7 млн рублей, по второму варианту в 1,3 раза и к 2034 году составит 373,4 млн рублей.

Из полезных ископаемых в настоящее время в республике добываются нефть, нерудные строительные материалы: щебень и гравий из природного камня и песчано-гравийные материалы.

Удельный вес данного вида экономической деятельности в общем объеме отгруженных товаров по республике в 2034 году составит 0,3 процента.

По виду деятельности «обрабатывающие производства» объем отгруженных товаров собственного производства, выполненных работ и услуг в 2034 году увеличится по сравнению с оценкой 2016 года в 3,6 раза и составит 120238,0 млн рублей по первому варианту Прогноза, по второму варианту данный показатель увеличится в 3,4 раза и составит 115090,4 млн рублей.

Удельный вес данного вида экономической деятельности в общем объеме отгруженных товаров составит 86,4 процента.

По виду деятельности «производство и распределение электроэнергии, газа и воды» объем отгруженных товаров собственного производства, выполненных работ и услуг в 2034 году увеличится по сравнению с оценкой 2016 года в 2,3 раза и составит 18506,0 млн рублей по первому варианту Прогноза, по второму варианту данный показатель увеличится в 1,9 раза и составит 15748,3 млн рублей.

Удельный вес данного вида экономической деятельности в общем объеме отгруженных товаров составит 13,3 процента.

2.2. Агропромышленный комплекс

Прогнозные показатели развития агропромышленного производства на 2017 год и на период до 2034 года разработаны на основе анализа тенденций развития агропромышленного комплекса Кабардино-Балкарской Республики и факторов, повлиявших на динамику производства сельскохозяйственной продукции и продовольствия в отчетные периоды. Предусматривается достижение устойчивых темпов роста показателей развития агропромышленного комплекса вследствие более полного использования конкурентных преимуществ, природно-ресурсного потенциала республики, в том числе в рамках решения задачи по активизации замещения импорта.

На прогнозные показатели будут влиять погодно-климатические условия, которые в прогнозируемом периоде будут одним из главных факторов повышенного риска ведения сельского хозяйства из-за недостаточной материально-технической оснащенности отрасли.

Дополнительным стимулом для развития агропромышленного комплекса республики послужит реализация современных

высокотехнологичных инвестиционных проектов в области животноводства, растениеводства и переработки сельхозпродукции.

Первый вариант Прогноза предполагает развитие сельского хозяйства и пищевой промышленности (в условиях реализации государственной программы Кабардино-Балкарской Республики «Развитие сельского хозяйства и регулирование рынков сельскохозяйственной продукции, сырья и продовольствия» на 2014 - 2020 годы) и предусматривает полную реализацию намеченных мер и достижение поставленных целей. По этому варианту в 2017 году объем продукции сельского хозяйства в хозяйствах всех категорий в сопоставимой оценке составит 103,5 процента к уровню 2016 года, а в 2019 году возрастет по сравнению с 2016 годом на 10,9 процента. В 2034 году объем валовой продукции составит 114,1 млрд рублей, что составляет 172,7 процента в сопоставимой оценке к уровню 2016 года.

Второй вариант Прогноза предполагает инерционный тип развития при воздействии неблагоприятных факторов, без дополнительных положительных сдвигов в привлечении инвестиций в отрасль, но базируется на закреплении достигнутого уровня, развитии производства и обязательном выполнении намеченных мер в области агропромышленного комплекса. Объемы производства сельскохозяйственной продукции будут несколько меньше, чем по первому варианту. Темп роста производства продукции сельского хозяйства в 2017 году составит 100,6 процента к уровню 2016 года, а в 2019 году возрастет по сравнению с 2016 годом на 6,7 процента. В 2034 году объем валовой продукции составит 101,9 млрд рублей, или 154,6 процента к уровню 2016 года.

Важное значение имеет реализация 18 инвестиционных проектов, направленных на импортозамещение (реализовано 6, на стадии реализации находятся 10, планируются к реализации 2).

Реализованные инвестиционные проекты:

ОАО «Прохладное» – создан современный комплекс по выращиванию, хранению, обработке, упаковке и реализации свежих овощей мощностью 75 тыс. тонн в год;

ООО «Велес Агро» – организовано новое производство по глубокой переработке мяса птицы мощностью 3 тыс. тонн;

ООО «Агро-Союз» – строительство современного животноводческого комплекса на 2 тыс. голов голштинской породы с продуктивностью до 8000 кг молока в год;

ООО «Зеленая компания» – строительство нового консервного завода по производству зеленого горошка, сладкой кукурузы, фасоли с упаковкой в жестебанку мощностью 120 млн условных банок в год;

ООО «Велес Агро» – строительство комбикормового завода с производством гранулированных кормов мощностью 50 тыс. тонн;

СХПК «Ленинцы» – ввод в эксплуатацию цеха по переработке молока мощностью 5 тонн в сутки.

Важное значение имеет реализуемые в настоящее время в республике инвестиционные проекты по строительству:

современного фруктохранилища ООО «Кабардино-Балкарский хладокомбинат» мощностью единовременного хранения 60 тыс. тонн. В строй уже введены холодильные склады мощностью 25 тыс. тонн. Реализация данного проекта позволит сохранить собранный урожай плодово-ягодной продукции до 270 дней без потери качественных характеристик, тем самым обеспечивать круглый год население свежими фруктами и способствовать стабилизации цен на данную продукцию. Выход на проектную мощность запланирован на 2020 год;

птицекомплекса по производству мяса бройлера в едином технологическом цикле суммарной мощностью 30650 тонн в год (живой вес) ООО «Юг-Агро»;

консервного завода по производству томатной пасты мощностью 33,5 тыс. тонн в год ООО «Овощи Юга». Готовая томатная паста будет фасоваться в бочки. В Российской Федерации практически не производят томатную пасту, фасованную в бочках, то есть более 90 процентов рынка – импорт. Проект позволит произвести импортозамещение российского рынка томатной пасты для промышленного производства почти на 25 процентов. Кроме строительства современного завода, проект предусматривает выращивание томатов на площади 3,5 тыс. га по прогрессивным технологиям, с использованием комбайновой уборки урожая, а также строительство тепличного комплекса на площади 3 га для выращивания рассады;

создание мощностей по производству комбикорма и компонентов комбикормовой продукции мощностью 160 тыс. тонн в год ОАО «Агрогруппа «Баксанский бройлер». Сроки реализации – 2016-2018 годы. Проект предусматривает строительство современного комбикормового завода, производство компонентов, в том числе премиксов, для производства полнорационных комбикормов для всех видов животных;

селекционно-семеноводческого центра по производству семян кукурузы, озимой пшеницы, озимого рапса, гороха и подсолнечника мощностью 10 тыс. тонн ООО «Отбор». Кабардино-Балкария традиционно обеспечивает гибридными семенами кукурузы высокого качества многие субъекты Российской Федерации. Реализация проекта дает возможность довести производство семян родительских форм до 200-250 тонн. Этими семенами при условии расширения площадей гибридных участков до 10 тыс. га можно довести производство семян первого поколения до 30 тыс. тонн (30% от общероссийской потребности).

Структура и объемы сельскохозяйственного производства будут определяться необходимостью производить:

конкурентоспособную продукцию для рынка, в том числе импортозамещающую;

продукцию для личного потребления, что обусловлено значительной долей натурального хозяйства в сельском хозяйстве республики.

Конкурентным преимуществом Кабардино-Балкарской Республики является то, что все природные зоны представляют значительный интерес для

развития промышленного садоводства. Республика обладает уникальными условиями для специализации в этой области. На ее территории особо благоприятен комплекс факторов роста плодовых культур, в первую очередь, яблони различного срока созревания.

В республике получило развитие овощеводство закрытого грунта, как в личных подсобных хозяйствах населения, так и в промышленных масштабах.

Наличие значительных площадей естественных кормовых угодий (сенокосов и пастбищ), а также производство в республике в основном фуражного зерна благоприятствуют развитию животноводства: мясомолочного скотоводства, овцеводства и мясного птицеводства.

Предусматривается повышение эффективности государственных вложений в сельское хозяйство.

Будет осуществляться государственная поддержка наиболее перспективных направлений деятельности, способных обеспечить наибольшую отдачу вложенных средств.

2.3. Строительная деятельность

Объем работ, выполненных по виду деятельности «строительство» организациями всех форм собственности, в 2016 году оценочно составит 12837 млн рублей, или 104,2 процента к уровню 2015 года в сопоставимых ценах.

В 2017 году объем работ, выполненных по виду деятельности «строительство», составит по первому варианту Прогноза 14421 млн рублей, по второму варианту – 13696 млн рублей, или 107,4 процента и 102 процента соответственно к уровню 2016 года, в 2034 году по первому варианту – 62311 млн рублей, по второму варианту – 45127 млн рублей.

Ввод в эксплуатацию жилых домов за счет всех источников финансирования в 2016 году составит 397 тыс. кв. м, или 105,9 процента к уровню прошлого года.

В 2017 году ввод в эксплуатацию жилых домов по первому варианту составит 409 тыс. кв. м, по второму варианту – 402 тыс. кв. м, в 2034 году по первому варианту – 635 тыс. кв. м, по второму варианту – 532 тыс. кв. м.

По предварительной оценке, в 2016 году будут реализованы мероприятия по строительству:

больниц на 130 коек

общеобразовательных учреждений на 640 ученических мест;

дошкольных учреждений на 80 мест.

В 2016 году запланировано строительство 14,3 км водопроводных и 6,6 км газовых сетей.

В 2017 году в социальной сфере планируется реализовать мероприятия по строительству общеобразовательных учреждений на 825 мест в Урванском муниципальном районе. В 2018 году планируется ввести

в эксплуатацию хирургический корпус в г. Прохладном на 180 коек и двух дошкольных учреждений на 400 мест в городском округе Нальчик.

В коммунальной сфере будут продолжены работы по замене ветхих инженерных сетей и сооружений, особенно в сельской местности, а также газификация новых микрорайонов населенных пунктов республики.

2.4. Инвестиционная деятельность

В основу Прогноза заложено проведение комплексного исследования состояния и тенденций развития инвестиционного процесса на региональном уровне в разрезе секторов и отраслей экономики, а также формирование оптимальной инвестиционной политики, направленной на улучшение социально-экономического положения в республике.

Основными направлениями инвестиционной политики до 2034 годы будет формирование эффективной структуры экономики республики, поддержка основных систем жизнеобеспечения и социальной сферы.

Перспективными и приоритетными видами экономической деятельности, способными поднять уровень доходности экономики республики, определены производство и распределение электроэнергии, газа и воды, добыча полезных ископаемых, обрабатывающие производства, строительство, транспорт и связь, сельское хозяйство, операции с недвижимым имуществом, аренда и предоставление услуг, образование, здравоохранение и предоставление социальных услуг, что в динамике подтверждается наибольшим удельным весом в общем объеме инвестиций в основной капитал.

В 2016 году, по оценочным данным, объем инвестиций в основной капитал составит 36250,0 млн рублей, или 109,1 процента к уровню 2015 года в сопоставимых ценах. В соответствии с прогнозными расчетами объем инвестиций в основной капитал в 2034 году составит 183623 млн рублей, или 277,9 процента к 2016 году в сопоставимых ценах.

В структуре инвестиций в основной капитал по источникам финансирования сохранится наибольший удельный вес привлеченных средств.

Раздел 3. Рынок товаров и услуг

3.1. Потребительский рынок

Под воздействием принимаемых мер в области социальной политики, направленных на повышение благосостояния населения в прогнозируемом периоде предполагается положительная динамика совокупного спроса на товары.

По оценочным данным, оборот розничной торговли в 2016 году составит 120338,3 млн рублей, или 97,3 процента в сопоставимых ценах к уровню 2015 года. Одной из причин такого снижения является индекс физического

объема розничной торговли является высокий рост цен на товары, индекс потребительских цен в 2016 году составит 109,4 процента.

Объем платных услуг населению в 2016 году оценочно составит 29554,4 млн рублей или 100,8 процента к уровню 2015 года.

Первый вариант Прогноза (оптимистичный) исходит из сценария сохранения в целом благоприятных условий развития потребительского рынка.

Он рассчитан на усиление позиций организованного рынка, достижение сбалансированности спроса и предложения на товарных рынках. Более высокий рост реальных доходов в оптимистичном варианте будет стимулировать ускорение роста оборота розничной торговли.

По данному варианту оборот розничной торговли по всем каналам реализации прогнозируется к 2034 году в объеме на 959198,88 млн рублей, что на 9,9 процента превысит уровень предыдущего года.

В макроструктуре оборота розничной торговли удельный вес продовольственных товаров прогнозируется на уровне 47,5 – 49 процентов.

В 2034 году общий объем платных услуг населению возрастет на 7,9 процентов по отношению к уровню предыдущего года и составит 194461,8 млн рублей, при этом не претерпит существенных изменений структура предоставляемых населению услуг.

Второй вариант Прогноза (пессимистичный) предполагает менее благоприятные условия, и учитывает воздействие факторов, которые могут замедлить выход на целевые ориентиры в установленные сроки.

По второму варианту в 2034 году оборот розничной торговли по всем каналам реализации составит 952507,06 млн рублей, что на 108,6 процента превысит уровень предыдущего года.

В 2034 году общий объем платных услуг населению по отношению к уровню предыдущего года возрастет на 106,5 процента и составит 192981,62 млн рублей.

Раздел 4. Социальная сфера и уровень жизни населения

4.1. Демография

В соответствии с прогнозными расчетами среднегодовая численность постоянного населения Кабардино-Балкарской Республики вырастет с 863,2 в 2016 году до 877,5 тыс. человек в 2034 году.

Увеличение численности населения республики произойдет главным образом за счет роста рождаемости и снижения смертности при сохранении миграционного оттока населения.

Ожидается, что в ближайшие годы резервы роста рождаемости будут исчерпаны, и в 2017 – 2025 годах произойдет снижение рождаемости (до 12,0-12,5 в расчете на 1000 человек населения) за счет вступления в репродуктивный возраст малочисленного поколения 1990-х годов.

Некоторое увеличение рождаемости произойдет за пределами 2025 года и достигнет к 2030 году значения 13,0 в расчете на 1000 жителей, а к 2034 году – 13,5-14 человек в расчете на 1000 жителей.

Продолжится тенденция снижения смертности населения с 8,7 в 2016 году до 8,5 в расчете на 1000 человек населения в 2025-2034 годах. В результате продолжительность жизни в республике достигнет уровня лучших мировых показателей – 80 - 82 года.


Естественный прирост населения стабилизируется на уровне 5,5 – 5,6 человек в расчете на 1000 жителей. Вместе с тем на протяжении всего прогнозируемого периода ожидается сохранение отрицательного сальдо миграции при некотором снижении интенсивности оттока населения республики.

4.2. Труд и занятость

В рассматриваемой перспективе продолжится сокращение численности трудоспособного населения и, соответственно, уменьшение численности экономически активного населения.

Численность занятых в экономике увеличится за 2017-2034 годы на 27,7 тыс. человек и составит к 2034 году 332,2 тыс. человек. Число занятых будет увеличиваться за счет создания новых производств и расширения частного предпринимательства. В структуре занятых увеличится число работающих на предприятиях и в организациях на 29 тыс. человек и уменьшится доля занятых в неформальном секторе.

С учетом планируемых мер, направленных на рост доходов работающих, в 2034 году фонд заработной платы прогнозируется в размере 143572 млн рублей, что в 4,3 раза выше уровня 2016 года. При этом средняя зарплата вырастет до 83508 рублей, а с учетом роста потребительских цен реальная зарплата увеличится более чем в 2 раза.


Ражеев Б.С.
28.09.16г.

**Основные параметры прогноза социально-экономического развития
Кабардино-Балкарской Республики на период до 2034 года**

Показатели	Единица измерения	отчет	оценка	прогноз									
		2015 год	2016 год	2017 год		2018 год		2019 год		2020 год		2021 год	
				I вариант	II вариант	I вариант	II вариант	I вариант	II вариант	I вариант	II вариант	I вариант	II вариант
1. Демографические показатели													
Численность постоянного населения (на конец года)	тыс. человек	862,3	863,2	864,1	864,1	864,7	864,7	865,2	865,2	865,9	865,9	866,4	866,4
2. Валовой региональный продукт													
Валовой региональный продукт (в основных ценах соответствующих лет) - всего	млрд рублей	130,05	143,05	156,49	154,66	171,20	167,39	187,48	181,35	203,26	197,78	217,51	211,38
Индекс физического объема валового регионального продукта	% к предыдущему году в постоянных ценах	103,00	101,00	103,70	101,50	104,10	102,70	104,30	103,10	103,85	103,36	103,90	103,46
3. Промышленное производство													
Индекс промышленного производства	% к предыдущему году	105,00	100,03	105,41	101,79	106,84	104,41	102,80	102,31	102,90	102,40	103,00	102,50
Объем отгруженных товаров собственного производства, выполненных работ и услуг.	млн рублей	43 641,1	42 016,0	46 747,5	45 174,1	52 336,8	49 459,0	55 977,4	52 754,4	60 722,5	55 873,6	65 741,2	60 486,7
в том числе:	млн рублей												
добыча полезных ископаемых	млн рублей	270,2	277,8	293,8	278,7	303,6	281,1	313,2	288,2	322,8	293,3	332,5	298,5
обрабатывающие производства	млн рублей	35 719,5	33 522,3	37 466,2	36 021,1	42 426,8	39 729,8	45 606,3	42 574,1	49 821,8	45 606,3	54 279,8	49 821,8
производство и распределение электроэнергии, газа и воды	млн рублей	7 651,4	8 215,8	8 987,5	8 874,3	9 606,4	9 448,1	10 057,9	9 892,1	10 577,9	9 974,0	11 128,9	10 366,4
4. Сельское хозяйство													
Продукция сельского хозяйства	млн рублей	38653,6	40936,2	43928,1	42650,6	46867,2	45185,2	49832,3	47921	52661,778	50396,1197	55651,9137	52999,079
Продукция сельского хозяйства в хозяйствах всех категорий (темп роста)	% к предыдущему году	104,40	102,20	103,50	100,60	103,40	102,70	103,60	103,30	103,00	102,50	103,00	102,50

Показатели	Единица измерения	отчет		оценка		прогноз							
		2015 год	2016 год	2017 год		2018 год		2019 год		2020 год		2021 год	
				I вариант	II вариант	I вариант	II вариант	I вариант	II вариант	I вариант	II вариант	I вариант	II вариант
5. Строительство													
Объем работ, выполненных по виду деятельности «строительство»	млн рублей	11857,60	12837	14 421	13 696	16 279	14 868	18 308	16 126	20 223	17 474	22 020	18 861
Индекс физического объема	в % к предыдущему году	115,12	103,9	104,6	104,6	105,5	105,5	105,3	105,3	105,2	105,2	104,0	104,9
Ввод в эксплуатацию жилых домов	тыс. кв.м	375	397	409	402	421	408	434	421	445	427	457	434
6. Инвестиции													
Объем инвестиций (в основной капитал) за счет всех источников финансирования	млн рублей	31346,6	36250,0	41700,0	38500,0	48000,0	41000,0	56000,0	44000,0	61734,4	47590,4	67990,6	50929,8
Индекс физического объема	% к предыдущему году в сопоставимых ценах	121,5	109,1	109,6	101,1	110,2	101,9	107,0	104,0	106,0	104,0	106,0	103,0
Государственные и муниципальные инвестиции (в основной капитал) всего, в т.ч.:	млн рублей	7189,8	7800,0	8750,0	8420,0	9950,0	9150,0	11400,0	9800,0	12567,4	10599,7	13840,9	11343,5
из бюджетов субъектов Российской Федерации	млн рублей	2042,1	2200,0	2400,0	2300,0	2700,0	2500,0	3050,0	2700,0	3362,3	2920,3	3703,1	3125,2
из местного бюджета	млн рублей	68,7	100,0	150,0	120,0	250,0	150,0	350,0	200,0	385,8	216,3	424,9	231,5
7. Рынок товаров и услуг													
Индекс потребительских цен	декабрь к декабрю предыдущего года, %	118,8	109,4	106,5	108,7	106,3	107,5	104,0	105,4	104,0	105,4	104,0	105,4
Оборот розничной торговли	млн рублей	112947,6	120338,3	131122,1	131048,4	144392,9	143946,5	157677,1	156875,0	173003,3	172454,3	191078,7	190672,3
	% к предыдущему году в сопоставимых ценах	95,0	97,3	102,6	100,0	103,4	101,8	105,0	103,3	105,5	104,2	106,2	104,8
Объем платных услуг населению	млн рублей	26197,7	28783,9	31992,3	31646,2	35136,1	34282,9	38807,1	37760,9	42902,0	41591,6	47518,3	45854,7

Показатели	Единица измерения	отчет	оценка	прогноз									
		2015 год	2016 год	2017 год		2018 год		2019 год		2020 год		2021 год	
				I вариант	II вариант	I вариант	II вариант	I вариант	II вариант	I вариант	II вариант	I вариант	II вариант
	% к предыдущему году в сопоставимых ценах	100,6	100,8	103,2	101,8	104,2	102,2	106,2	104,8	106,3	104,8	106,5	104,9
8. Транспорт													
Перевозки пассажиров автомобильным транспортом, всего	млн пас.	52,6	52,7	52,9	52,7	53,2	52,8	53,7	52,9	53,9	53,0	54,2	53,1
Количество дорожно - транспортных происшествий	ед.	435,0	428,0	418,0	420,0	408,0	412,0	398,0	404,0	388,0	396,0	378,0	388,0
9. Энергосбережение													
Доля объемов топливно-энергетических ресурсов и воды, потребляемых бюджетными учреждениями республики, расчеты за которые осуществляются с использованием приборов учета, в том числе:													
электрической энергии	%	100,0	100,0	100,0	100,0	100,0	100,0	100,0	100,0	100,0	100,0	100,0	100,0
газа	%	100,0	100,0	100,0	100,0	100,0	100,0	100,0	100,0	100,0	100,0	100,0	100,0
тепла	%	59,0	59,0	100,0	100,0	100,0	100,0	100,0	100,0	100,0	100,0	100,0	100,0
воды	%	100,0	100,0	100,0	100,0	100,0	100,0	100,0	100,0	100,0	100,0	100,0	100,0
10. Труд и занятость													
Численность занятых в экономике	тыс. человек	304,2	303,5	304,3	302,8	307,2	305,0	310,4	308,6	312,9	311,1	315,4	313,5
Среднемесячная номинальная начисленная заработная плата одного работника	рублей	20866,1	21790,0	22880,0	22450,0	25510,0	24670,0	27650,0	26200,0	29157,0	27710,0	31200,0	29372,0
Фонд начисленной заработной платы всех работников	млн рублей	32977,3	33757,0	36077,0	35157,0	40561,0	38840,0	44362,0	41344,0	46780,0	43726,8	50055,0	46349,5
Денежные доходы населения, всего	млн рублей	193999,4	209910,0	227600,0	226200,0	245900,0	243300,0	265600,0	262100,0	286900,0	282350,0	309850,0	304200,0


Показатели	Единица измерения	прогноз													
		2022 год		2023 год		2024 год		2025 год		2026 год		2027 год		2028 год	
		I вариант	II вариант	I вариант	II вариант	I вариант	II вариант	I вариант	II вариант	I вариант	II вариант	I вариант	II вариант	I вариант	II вариант
1. Демографические показатели															
Численность постоянного населения (на конец года)	тыс. человек	867	867	867,4	867,4	867,9	867,9	868,6	868,6	869,2	869,2	870,1	870,1	871,2	871,2
2. Валовой региональный продукт															
Валовой региональный продукт (в основных ценах соответствующих лет) - всего	млрд рублей	233,20	226,38	250,09	242,13	268,28	259,06	288,79	278,14	310,69	299,18	335,00	322,16	361,70	347,02
Индекс физического объема валового регионального продукта	% к предыдущему году в постоянных основных ценах	104,09	103,68	104,12	103,64	104,15	103,67	104,41	103,83	104,45	103,93	104,48	104,04	104,52	103,97
3. Промышленное производство															
Индекс промышленного производства	% к предыдущему году	103,10	102,60	103,20	102,70	103,30	102,80	103,40	102,80	103,50	102,90	103,60	103,00	103,7	103,1
Объем отгруженных товаров собственного производства, выполненных работ и услуг,	млн рублей	71 178,0	65 347,1	76 618,4	70 625,9	82 156,4	75 907,6	87 684,9	81 311,0	93 321,8	86 700,6	98 998,1	92 178,0	104 678,6	97 696,4
в том числе:	млн рублей														
добыча полезных ископаемых	млн рублей	342,3	303,8	352,2	309,2	362,2	314,7	372,3	320,3	382,5	325,8	392,8	331,4	403,2	337,1
обрабатывающие производства	млн рублей	59 153,8	54 279,8	64 030,3	59 153,8	69 017,3	64 030,3	73 988,7	69 017,3	79 047,4	73 988,7	84 144,4	79 047,4	89 254,4	84 144,4
производство и распределение электроэнергии, газа и воды	млн рублей	11 681,9	10 763,5	12 235,9	11 162,9	12 776,9	11 562,6	13 323,9	11 973,4	13 891,9	12 386,1	14 460,9	12 799,2	15 021,0	13 214,9
4. Сельское хозяйство															
Продукция сельского хозяйства	млн рублей	58811,8294	55736,4817	62151,1651	58615,271	65680,1082	61642,75	69409,4248	64826,598	73350,5	68174,9	77515,3	71696,1	81916,7	75399,2
Продукция сельского хозяйства в хозяйствах всех категорий (темп роста)	% к предыдущему году	103,00	102,50	103,00	102,50	103,00	102,50	103,00	102,50	103,0	102,5	103,0	102,5	103,0	102,5

Показатели	Единица измерения	прогноз													
		2022 год		2023 год		2024 год		2025 год		2026 год		2027 год		2028 год	
		I вариант	II вариант	I вариант	II вариант	I вариант	II вариант	I вариант	II вариант	I вариант	II вариант	I вариант	II вариант	I вариант	II вариант
5. Строительство															
Объем работ, выполненных по виду деятельности «строительство»	млн рублей	24 231	20 399	26 588	22 084	29 062	23 794	31 614	25 439	34 357	27 277	37 481	29 333	40 734	31 331
Индекс физического объема	в % к предыдущему году	105,0	105,0	104,6	104,6	104,1	104,1	103,8	103,8	103,6	103,6	103,9	103,9	103,7	103,7
Ввод в эксплуатацию жилых домов	тыс. кв.м	469	441	481	448	493	455	506	463	519	470	533	478	547	485
6. Инвестиции															
Объем инвестиций (в основной капитал) за счет всех источников финансирования	млн рублей	74667,5	54451,1	81144,9	58047,6	88518,6	61821,9	96468,8	66097,1	104533,6	70258,6	112947,3	74464,9	121803,5	78616,3
Индекс физического объема	% к предыдущему году в сопоставимых ценах	105,8	103,0	105,0	103,0	105,5	103,0	105,5	103,5	105,0	103,0	104,8	102,8	104,7	102,5
Государственные и муниципальные инвестиции (в основной капитал) всего, в т.ч.:	млн рублей	15200,2	12127,7	16518,8	12928,8	18019,8	13769,4	19638,3	14721,6	21280,1	15648,5	22992,9	16585,4	24795,7	17510,0
из бюджетов субъектов Российской Федерации	млн рублей	4066,7	3341,3	4419,5	3562,0	4821,1	3793,6	5254,1	4056,0	5693,4	4311,3	6151,6	4569,4	6633,9	4824,2
из местного бюджета	млн рублей	466,7	247,5	507,2	263,9	553,2	281,0	602,9	300,4	653,3	319,4	705,9	338,5	761,3	357,3
7. Рынок товаров и услуг															
Индекс потребительских цен	декабрь к декабрю предыдущего года, %	104,0	105,0	104,3	105,0	104,0	105,0	104,0	105,0	104,0	105,0	104,0	105,0	104,2	105,0
Оборот розничной торговли	млн рублей	212036,2	211817,9	236413,3	235328,3	263572,5	261920,4	297963,4	294267,6	337461,5	336326,2	381844,4	380687,7	433691,2	432099,5
	% к предыдущему году в сопоставимых ценах	106,7	105,8	106,9	105,7	107,2	106,0	108,7	107,0	108,9	107,5	108,8	107,8	109,0	108,1
Объем платных услуг населению	млн рублей	52581,8	50651,2	58406,4	58082,0	64876,2	64218,4	72130,3	71138,2	80270,6	79978,4	89158,2	88848,6	99122,5	98795,9

Показатели	Единица измерения	прогноз													
		2022 год		2023 год		2024 год		2025 год		2026 год		2027 год		2028 год	
		I вариант	II вариант	I вариант	II вариант	I вариант	II вариант	I вариант	II вариант	I вариант	II вариант	I вариант	II вариант	I вариант	II вариант
	% к предыдущему году в сопоставимых ценах	106,4	105,1	106,6	105,1	106,6	105,2	106,7	105,4	106,8	105,5	106,8	105,7	106,9	105,8
8. Транспорт															
Перевозки пассажиров автомобильным транспортом, всего	млн пас.	54,5	53,2	54,8	53,3	55,2	53,4	55,5	53,5	55,9	53,6	56,3	53,7	56,9	53,8
Количество дорожно - транспортных происшествий	ед.	368,0	380,0	358,0	372,0	348,0	340,0	338,0	332,0	328,0	324,0	318,0	316,0	308,0	308,0
9. Энергосбережение															
Доля объемов топливно-энергетических ресурсов и воды, потребляемых бюджетными учреждениями республики, расчеты за которые осуществляются с использованием приборов учета, в том числе:															
электрической энергии	%	100,0	100,0	100,0	100,0	100,0	100,0	100,0	100,0	100,0	100,0	100,0	100,0	100,0	100,0
газа	%	100,0	100,0	100,0	100,0	100,0	100,0	100,0	100,0	100,0	100,0	100,0	100,0	100,0	100,0
тепла	%	100,0	100,0	100,0	100,0	100,0	100,0	100,0	100,0	100,0	100,0	100,0	100,0	100,0	100,0
воды	%	100,0	100,0	100,0	100,0	100,0	100,0	100,0	100,0	100,0	100,0	100,0	100,0	100,0	100,0
10. Труд и занятость															
Численность занятых в экономике	тыс. человек	317,9	315,8	320,4	318,4	322,0	320,3	323,6	321,9	325,2	322,8	326,8	324,6	328,2	325,5
Среднемесячная номинальная начисленная заработная плата одного работника	рублей	33382,0	31135,0	35719,0	34660,0	37862,0	36390,0	40134,0	37850,0	42542,0	39363,0	45095,0	40938,0	48700,0	42575,0
Фонд начисленной заработной платы всех работников	млн рублей	56060,0	49131,5	57843,0	54694,0	61314,0	57424,0	64990,0	59727,9	68242,0	62115,4	75040,0	64600,8	81382,0	70792,0
Денежные доходы населения, всего	млн рублей	334700,0	327700,0	361500,0	353000,0	390500,0	380300,0	421800,0	409700,0	455600,0	441300,0	492000,0	475400,0	531400,0	512100,0

Показатели	Единица измерения	прогноз											
		2029 год		2030 год		2031 год		2032 год		2033 год		2034 год	
		I вариант	II вариант	I вариант	II вариант	I вариант	II вариант	I вариант	II вариант	I вариант	II вариант	I вариант	II вариант
5. Строительство													
Объем работ, выполненных по виду деятельности «строительство»	млн рублей	44 140	33 497	47 784	35 744	51 798	37 889	55 993	40 162	60 473	42 572	65 311	45 127
Индекс физического объема	в % к предыдущему году	103,3	103,3	103,1	103,1	103,60	103,60	103,40	103,40	103,20	103,20	103,10	103,1
Ввод в эксплуатацию жилых домов	тыс. кв. м	561	493	576	501	591	509	606	517	621	525	635	532
6. Инвестиции													
Объем инвестиций (в основной капитал) за счет всех источников финансирования	млн рублей	131101,3	82918,6	141378,6	87285,6								
Индекс физического объема	% к предыдущему году в сопоставимых ценах	104,6	102,5	104,8	102,3	152168,0	91793,4	162527,6	96251,5	172921,3	100631,0	183623,0	105107,1
Государственные и муниципальные инвестиции (в основной капитал) всего, в т.ч.:	млн рублей	26688,5	18468,2	28780,6	19440,9								
из бюджетов субъектов Российской Федерации	млн рублей	7140,3	5088,2	7700,1	5356,2	30977,1	20444,9	33086,0	21437,8	35201,8	22413,3	37380,4	23410,2
из местного бюджета	млн рублей	819,4	376,9	883,6	396,8	8287,7	5632,8	8852,0	5906,3	9418,0	6175,1	10000,9	6449,8
	млн рублей					951,1	417,2	1015,8	437,5	1080,8	457,4	1147,6	477,8
7. Рынок товаров и услуг													
Индекс потребительских цен	декабрь к декабрю предыдущего года, %	104,2	105,0	104,2	105,0								
Оборот розничной торговли	млн рублей	494385,5	493172,0	563058,6	561328,4	104,1	105,0	104,0	105,0	104,0	105,0	104,0	105,0
	% к предыдущему году в сопоставимых ценах	109,4	108,3	109,3	108,4								
Объем платных услуг населению	млн рублей	110509,7	110324,3	123320,0	123023,8	109,7	108,4	109,8	108,5	109,9	108,6	109,9	108,6
						137871,8	137185,2	154570,8	154032,1	173292,4	172410,5	194461,8	192981,6

Показатели	Единица измерения	прогноз											
		2029 год		2030 год		2031 год		2032 год		2033 год		2034 год	
		I вариант	II вариант	I вариант	II вариант	I вариант	II вариант	I вариант	II вариант	I вариант	II вариант	I вариант	II вариант
	% к предыдущему году в сопоставимых ценах	107,2	105,9	107,3	106,1	107,5	106,1	107,8	106,3	107,8	106,5	107,9	106,5
8. Транспорт													
Перевозки пассажиров автомобильным транспортом, всего	млн пас.	57,2	53,9	57,3	54,0	57,8	54,1	58,3	54,2	58,6	54,3	59,4	54,4
Количество дорожно - транспортных происшествий	ед.	298,0	300,0	288,0	292,0	278,0	284,0	268,0	276,0	258,0	268,0	248,0	260,0
9. Энергосбережение													
Доля объемов топливно-энергетических ресурсов и воды, потребляемых бюджетными учреждениями республики, расчеты за которые осуществляются с использованием приборов учета, в том числе:													
электрической энергии	%	100,0	100,0	100,0	100,0	100,0	100,0	100,0	100,0	100,0	100,0	100,0	100,0
газа	%	100,0	100,0	100,0	100,0	100,0	100,0	100,0	100,0	100,0	100,0	100,0	100,0
тепла	%	100,0	100,0	100,0	100,0	100,0	100,0	100,0	100,0	100,0	100,0	100,0	100,0
воды	%	100,0	100,0	100,0	100,0	100,0	100,0	100,0	100,0	100,0	100,0	100,0	100,0
10. Труд и занятость													
Численность занятых в экономике	тыс. человек	329,5	326,6	330,4	327,5	331,4	328,9	332,5	330,1	333,4	331,3	335,4	332,2
Среднемесячная номинальная начисленная заработная плата одного работника	рублей	52570,0	48950,0	56670,0	53360,0	61213,0	57620,0	69015,0	62780,0	75916,0	68585,0	83508,0	75260,0
Фонд начисленной заработной платы всех работников	млн рублей	89860,0	81400,0	96883,0	88453,0	104650,0	95527,0	117990,0	104090,0	130171,0	113716,0	143572,0	124764,0
Денежные доходы населения, всего	млн рублей	574000,0	551700,0	620000,0	594400,0	670000,0	640400,0	724000,0	690000,0	785000,0	740000,0	850000,0	800000,0



Рахоев Б.М. 22.09.16

ПЕРЕЧЕНЬ

государственных программ Кабардино-Балкарской Республики, предлагаемых к финансированию за счет средств республиканского бюджета Кабардино-Балкарской Республики


(тыс. рублей)

№ п/п	Наименование	2016 год	2017 год	2018 год	2019 год	2020 год	2021 год
	Всего*	28 023 207,88	27 868 960,26	29 289 118,62	39 587 731,09	42 914 211,21	278 757,90
	республиканский бюджет Кабардино-Балкарской Республики	22 344 121,42	22 064 929,04	23 302 346,37	27 956 099,46	30 245 485,82	278 757,90
	федеральный бюджет	5 679 086,46	5 804 031,22	5 986 772,25	11 631 631,63	12 668 725,39	0,00
1	Государственная программа Кабардино-Балкарской Республики «Развитие здравоохранения в Кабардино-Балкарской Республике» до 2020 года	6 300 730,93	5 427 098,20	5 369 648,20	6 785 355,85	6 778 355,85	
	республиканский бюджет Кабардино-Балкарской Республики	6 209 056,63	5 336 250,30	5 278 800,30	6 785 355,85	6 778 355,85	
	федеральный бюджет	91 674,30	90 847,90	90 847,90	0,00	0,00	
2	Государственная программа Кабардино-Балкарской Республики «Развитие образования в Кабардино-Балкарской Республике» на 2013 - 2020 годы	7 099 492,00	7 367 737,80	8 103 979,97	9 075 710,38	10 435 969,09	
	республиканский бюджет Кабардино-Балкарской Республики	7 092 586,40	7 357 456,10	8 093 201,77	9 064 385,99	10 424 043,89	
	федеральный бюджет	6 905,60	10 281,70	10 778,20	11 324,39	11 925,20	
3	Государственная программа Кабардино-Балкарской Республики «Повышение эффективности реализации молодежной политики в Кабардино-Балкарской Республике» на 2013 - 2020 годы	19 560,50	19 560,50	56 076,20	56 076,20	56 076,20	
	республиканский бюджет Кабардино-Балкарской Республики	19 560,50	19 560,50	56 076,20	56 076,20	56 076,20	
	федеральный бюджет	0,00	0,00	0,00	0,00	0,00	
4	Государственная программа Кабардино-Балкарской Республики «Социальная поддержка населения Кабардино-Балкарской Республики» на 2013 - 2020 годы	4 124 230,60	3 909 866,40	3 826 433,40	4 044 016,30	4 379 662,90	
	республиканский бюджет Кабардино-Балкарской Республики	2 829 688,10	2 566 994,00	2 525 608,00	2 579 291,10	2 855 069,00	
	федеральный бюджет	1 294 542,50	1 342 872,40	1 300 825,40	1 464 725,20	1 524 593,90	
5	Государственная программа Кабардино-Балкарской Республики «Обеспечение населения Кабардино-Балкарской Республики жильем» на 2013 - 2020 годы	2 861 009,15	2 410 130,78	2 318 903,02	1 971 510,50	2 075 962,30	
	республиканский бюджет Кабардино-Балкарской Республики	476 514,51	686 463,42	1 125 823,72	775 400,00	808 300,00	
	федеральный бюджет	2 384 494,64	1 723 667,36	1 193 079,30	1 196 110,50	1 267 662,30	
6	Государственная программа Кабардино-Балкарской Республики «Обеспечение населения Кабардино-Балкарской Республики услугами жилищно-коммунального хозяйства» на 2013 - 2020 годы	42 374,25	8 567,82	8 567,82	327 420,14	234 100,58	
	республиканский бюджет Кабардино-Балкарской Республики	37 193,61	8 567,82	8 567,82	327 420,14	234 100,58	
	федеральный бюджет	5 180,64					
7	Государственная программа Кабардино-Балкарской Республики «Содействие занятости населения Кабардино-Балкарской Республики» на 2013 - 2020 годы	357 905,00	324 616,20	324 601,90	416 526,20	427 465,40	
	республиканский бюджет Кабардино-Балкарской Республики	143 111,20	132 492,80	132 478,50	193 068,00	205 124,50	
	федеральный бюджет	214 793,80	192 123,40	192 123,40	223 458,20	222 340,90	
8	Государственная программа Кабардино-Балкарской Республики «Профилактика правонарушений и укрепление общественного порядка и общественной безопасности в Кабардино-Балкарской Республике» на 2013 - 2020 годы	18 525,60	22 944,70	22 944,70	4 190,00	4 190,00	
	республиканский бюджет Кабардино-Балкарской Республики	18 525,60	22 944,70	22 944,70	4 190,00	4 190,00	
	федеральный бюджет						
9	Государственная программа Кабардино-Балкарской Республики «Скульптура Кабардино-Балкарки» на 2013 - 2018 годы	378 275,30	587 280,70	411 730,80	0,00	0,00	
	республиканский бюджет Кабардино-Балкарской Республики	376 689,00	585 588,00	410 332,10			
	федеральный бюджет	1 586,30	1 692,70	1 398,70			

№ п/п	Наименование	2016 год	2017 год	2018 год	2019 год	2020 год	2021 год
10	Государственная программа Кабардино-Балкарской Республики «Развитие физической культуры и спорта в Кабардино-Балкарской Республике» на 2013 - 2020 годы	323 068,90	324 567,20	623 220,85	673 584,32	735 432,43	
	республиканский бюджет Кабардино-Балкарской Республики	323 068,90	324 567,20	513 220,85	563 584,32	625 432,43	
	федеральный бюджет	0,00	0,00	110 000,00	110 000,00	110 000,00	
11	Государственная программа Кабардино-Балкарской Республики «Развитие туристско-рекреационного комплекса в Кабардино-Балкарской Республике» на 2013 - 2020 годы	19 963,64	23 271,90	23 271,90	3 764 600,00	3 946 320,00	
	республиканский бюджет Кабардино-Балкарской Республики	19 963,64	23 271,90	23 271,90	783 700,00	842 920,00	
	федеральный бюджет	0,00	0,00	0,00	2 980 900,00	3 103 400,00	
12	Государственная программа Кабардино-Балкарской Республики «Взаимодействие с общественными организациями и институтами гражданского общества в Кабардино-Балкарской Республике» на 2016-2020 годы	25 555,98	16 759,50	16 759,50	32 801,00	33 901,00	
	республиканский бюджет Кабардино-Балкарской Республики	25 555,98	16 759,50	16 759,50	32 801,00	33 901,00	
	федеральный бюджет						
13	Государственная программа Кабардино-Балкарской Республики «Охрана окружающей среды в Кабардино-Балкарской Республике» на 2013 - 2020 годы	183 872,15	1 657 771,38	1 510 257,44	1 479 928,80	970 406,08	
	республиканский бюджет Кабардино-Балкарской Республики	50 645,30	318 261,48	250 448,84	257 952,56	188 071,08	
	федеральный бюджет	133 226,85	1 339 509,90	1 259 808,60	1 221 976,24	782 335,00	
14	Государственная программа Кабардино-Балкарской Республики «Защита населения и территории Кабардино-Балкарской Республики от чрезвычайных ситуаций природного и техногенного характера, обеспечение пожарной безопасности и безопасности людей на водных объектах» на 2014-2020 годы	330 859,90	331 241,10	343 346,00	341 146,00	345 146,00	
	республиканский бюджет Кабардино-Балкарской Республики	330 859,90	331 241,10	343 346,00	341 146,00	345 146,00	
	федеральный бюджет						
15	Государственная программа Кабардино-Балкарской Республики «Экономическое развитие и инновационная экономика в Кабардино-Балкарской Республике» на 2014 - 2020 годы	592 001,20	602 712,30	339 832,30	2 243 401,79	2 477 613,57	
	республиканский бюджет Кабардино-Балкарской Республики	338 811,20	354 272,30	339 832,30	1 996 401,79	2 230 613,57	
	федеральный бюджет	253 190,00	248 440,00	0,00	247 000,00	247 000,00	
16	Государственная программа Кабардино-Балкарской Республики «Развитие промышленности и торговли в Кабардино-Балкарской Республике» на 2013 - 2020 годы	47 709,40	17 941,40	17 941,40	19 576,80	20 482,80	
	республиканский бюджет Кабардино-Балкарской Республики	47 709,40	17 941,40	17 941,40	19 576,80	20 482,80	
	федеральный бюджет						
17	Государственная программа Кабардино-Балкарской Республики «Информационное общество» на 2013 - 2018 годы	344 945,20	332 267,10	332 485,80	0,00	0,00	
	республиканский бюджет Кабардино-Балкарской Республики	344 945,20	332 267,10	332 485,80			
	федеральный бюджет						
18	Государственная программа Кабардино-Балкарской Республики «Развитие лесного хозяйства в Кабардино-Балкарской Республике» на 2013 - 2020 годы	74 280,20	80 294,60	80 294,60	104 553,70	113 834,70	
	республиканский бюджет Кабардино-Балкарской Республики	11 240,60	11 726,60	11 726,60	25 894,90	32 108,30	
	федеральный бюджет	63 039,60	68 568,00	68 568,00	78 658,80	81 726,40	
19	Государственная программа Кабардино-Балкарской Республики «Развитие сельского хозяйства и регулирование рынков сельскохозяйственной продукции, сырья и продовольствия в Кабардино-Балкарской Республике» на 2014 - 2020 годы	1 747 810,58	1 333 152,08	2 449 050,42	2 381 800,51	2 330 883,41	
	республиканский бюджет Кабардино-Балкарской Республики	541 834,95	547 124,22	689 707,67	668 343,01	651 387,12	
	федеральный бюджет	1 205 975,63	786 027,86	1 759 342,75	1 713 457,50	1 679 496,29	

№ п/п	Наименование	2016 год	2017 год	2018 год	2019 год	2020 год	2021 год
20	Государственная программа Кабардино-Балкарской Республики «Энергоэффективность и развитие энергетики в Кабардино-Балкарской Республике» на 2013-2020 годы	44 473,40	48 627,50	73 892,50	73 892,50	73 892,50	
	республиканский бюджет Кабардино-Балкарской Республики	44 473,40	48 627,50	73 892,50	73 892,50	73 892,50	
	федеральный бюджет						
21	Государственная программа Кабардино-Балкарской Республики «Развитие транспортной системы в Кабардино-Балкарской Республике» на период до 2020 года	1 646 421,60	1 652 129,60	1 667 976,00	4 434 053,60	6 093 424,40	
	республиканский бюджет Кабардино-Балкарской Республики	1 646 421,60	1 652 129,60	1 667 976,00	2 050 032,80	2 455 179,00	
	федеральный бюджет				2 384 020,80	3 638 245,40	
22	Государственная программа Кабардино-Балкарской Республики «Управление государственным имуществом Кабардино-Балкарской Республики»	48 980,70	22 705,40	22 705,40	0,00	0,00	
	республиканский бюджет Кабардино-Балкарской Республики	48 980,70	22 705,40	22 705,40			
	федеральный бюджет						
23	Государственная программа Кабардино-Балкарской Республики «Управление государственными финансами, государственным долгом и межбюджетными отношениями в Кабардино-Балкарской Республике» на период до 2020 года	1 198 168,20	1 175 995,20	1 175 995,20	1 178 663,70	1 178 663,70	
	республиканский бюджет Кабардино-Балкарской Республики	1 198 168,20	1 175 995,20	1 175 995,20	1 178 663,70	1 178 663,70	
	федеральный бюджет	0,00	0,00	0,00	0,00	0,00	
24	Государственная программа Кабардино-Балкарской Республики «Развитие мировой юстиции в Кабардино-Балкарской Республике»	117 983,90	119 103,20	119 103,20	155 911,20	177 996,00	278 757,90
	республиканский бюджет Кабардино-Балкарской Республики	117 983,90	119 103,20	119 103,20	155 911,20	177 996,00	278 757,90
	федеральный бюджет						
25	Государственная программа Кабардино-Балкарской Республики «Приоритетные направления развития архивного дела в Кабардино-Балкарской Республике на 2014-2018 годы»	30 536,60	31 009,40	31 009,40	0,00	0,00	
	республиканский бюджет Кабардино-Балкарской Республики	30 536,60	31 009,40	31 009,40			
	федеральный бюджет						
26	Государственная программа Кабардино-Балкарской Республики «Доступная среда в Кабардино-Балкарской Республике» на 2014-2017 годы	44 473,00	21 608,30	19 090,70	23 011,60	24 432,30	
	республиканский бюджет Кабардино-Балкарской Республики	19 996,40	21 608,30	19 090,70	23 011,60	24 432,30	
	федеральный бюджет	24 476,60					

* Предусмотрено в государственных программах.



Расшев Б.елл
28.09.16г.