



**ПОСТАНОВЛЕНИЕ
ПРАВИТЕЛЬСТВА КАБАРДИНО-БАЛКАРСКОЙ РЕСПУБЛИКИ
КЪЭБЭРДЕЙ-БАЛЪКЪЭР РЕСПУБЛИКЭМ И ПРАВИТЕЛЬСТВЭМ И
УНАФЭ
КЪАБАРТЫ-МАЛКЪАР РЕСПУБЛИКАНЫ ПРАВИТЕЛЬСТВОСУНУ
БЕГИМИ**

26 августа 2016 г.

№ 161-ПП

г. Нальчик

**О стандартах, применяемых при определении прав граждан на
получение субсидий на оплату жилого помещения и коммунальных
услуг в Кабардино-Балкарской Республике, на 2016 год**

В соответствии со статьей 159 Жилищного кодекса Российской Федерации, постановлением Правительства Российской Федерации от 14 декабря 2005 г. № 761 «О предоставлении субсидий на оплату жилого помещения и коммунальных услуг» Правительство Кабардино-Балкарской Республики **п о с т а н о в л я е т** :

1. Установить стандарты нормативной площади жилого помещения, используемой для расчета субсидий на оплату жилого помещения и коммунальных услуг, на одного человека:

- для одиноко проживающего – 33 квадратных метра;
- для семьи из двух человек – 21 квадратный метр;
- для семьи из трех человек – 18 квадратных метров;
- для семьи из четырех человек – 15 квадратных метров;
- для семьи из пяти человек – 12 квадратных метров;
- для семьи из шести человек и более – 10 квадратных метров.

2. Установить стандарты стоимости жилищно-коммунальных услуг, применяемые при определении прав граждан на получение субсидий на оплату жилого помещения и коммунальных услуг в Кабардино-Балкарской Республике, на 2016 год согласно приложениям № 1-14 к настоящему постановлению.

3. Установить стандарт максимально допустимой доли расходов граждан на оплату жилого помещения и коммунальных услуг в совокупном доходе семьи в Кабардино-Балкарской Республике на 2016 год:

для одиноко проживающих пенсионеров и супружеских пар пенсионеров – 12 процентов;

для остальных категорий граждан – 15 процентов.

4. Министерству труда, занятости и социальной защиты Кабардино-Балкарской Республики обеспечить предоставление субсидий на оплату жилого помещения и коммунальных услуг категориям граждан, указанных в абзаце втором пункта 3 настоящего постановления, в полном объеме за счет расходов, предусмотренных в республиканском бюджете Кабардино-Балкарской Республики на 2016 год по разделу «Социальная политика».

5. Настоящее постановление вступает в силу по истечении десяти дней после дня его официального опубликования и распространяется на правоотношения, возникшие с 1 января 2016 г.

Председатель Правительства
Кабардино-Балкарской Республики

А.Мусуков

ПРИЛОЖЕНИЕ № 1
к постановлению Правительства
Кабардино-Балкарской Республики
от 26 августа 2016 г. № 161-ПП

СТАНДАРТЫ СТОИМОСТИ

жилищно-коммунальных услуг, применяемые при определении прав граждан на получение субсидий на оплату жилого помещения и коммунальных услуг в Кабардино-Балкарской Республике, с 1 января 2016 г. по 30 июня 2016 г. (оплата за отопление из расчета 1/12 годового отпуска природного газа)

№ п/п	Наименования муниципальных образований	Региональный стандарт стоимости жилищно-коммунальных услуг для жилых домов индивидуального жилого фонда, (руб./чел. в месяц)					
		одиноко проживающие	семья из двух человек	семья из трех человек	семья из четырех человек	семья из пяти человек	семья из шести и более человек
1.	Городской округ Баксан	1707,46	1207,98	1106,49	991,64	883,47	815,81
2.	Баксанский муниципальный район						
	с. Атажукино	1437,82	966,34	864,85	754,00	647,83	580,17
	с. Баксаненок	1423,77	952,29	850,80	739,95	633,78	566,12
	с. Верхний Куркужин	1437,82	966,34	864,85	754,00	647,83	580,17
	с. Жанхотеко	1437,82	966,34	864,85	754,00	647,83	580,17
	с. Заюково	1437,82	966,34	864,85	754,00	647,83	580,17
	с. Исламей	1457,12	985,64	884,15	773,30	667,13	599,47
	с. Кишпек	1451,26	979,78	878,29	767,44	661,27	593,61
	с. Кременчуг-Константиновское	1437,82	966,34	864,85	754,00	647,83	580,17
	с. Куба-Таба	1437,82	966,34	864,85	754,00	647,83	580,17
	с. Куба	1437,82	966,34	864,85	754,00	647,83	580,17
	с. Нижний Куркужин	1437,82	966,34	864,85	754,00	647,83	580,17
	с. Псыхурей	1437,82	966,34	864,85	754,00	647,83	580,17

	с. Псычох	1456,35	984,87	883,38	772,53	666,36	598,70
3.	Зольский муниципальный район						
	п. Залукокоаже	1566,38	1066,90	965,41	850,56	742,39	674,73
	с. Белокаменское	1392,20	920,72	819,23	708,38	602,21	534,55
	с. Залукодес	1392,43	920,95	819,46	708,61	602,44	534,78
	с. Зольское	1394,25	922,77	821,28	710,43	604,26	536,60
	с. Каменномостское	1385,41	913,93	812,44	701,59	595,42	527,76
	с. Камлюково	1390,69	919,21	817,72	706,87	600,70	533,04
	с. Кичмалка	1385,41	913,93	812,44	701,59	595,42	527,76
	с. Малка	1390,69	919,21	817,72	706,87	600,70	533,04
	с. Приречное	1389,61	918,13	816,64	705,79	599,62	531,96
	с. Псынадаха	1382,52	911,04	809,55	698,70	592,53	524,87
	с. Сармаково	1386,34	914,86	813,37	702,52	596,35	528,69
	с. Светловодское	1389,03	917,55	816,06	705,21	599,04	531,38
	с. Совхозное	1387,16	915,68	814,19	703,34	597,17	529,51
	с. Хабаз	1385,41	913,93	812,44	701,59	595,42	527,76
	с. Шордаково	1392,56	921,08	819,59	708,74	602,57	534,91
	с. Этоко	1372,20	900,72	799,23	688,38	582,21	514,55
4.	Лескенский муниципальный район						
	с. Анзорей	1452,42	980,94	879,45	768,60	662,43	594,77
	с. Аргудан	1456,84	985,36	883,87	773,02	666,85	599,19
	с. Верхний Лескен	1427,10	955,62	854,13	743,28	637,11	569,45
	с. Второй Лескен	1437,87	966,39	864,90	754,05	647,88	580,22
	с. Ерокко	1427,10	955,62	854,13	743,28	637,11	569,45
	с. Озрек	1439,03	967,55	866,06	755,21	649,04	581,38
	с. Хатуей	1446,02	974,54	873,05	762,20	656,03	588,37
	с. Ташлы-Тала	1427,10	955,62	854,13	743,28	637,11	569,45
	с. Урух	1433,74	962,26	860,77	749,92	643,75	576,09
5.	Майский муниципальный район						
	г. Майский	1661,73	1162,25	1060,76	945,91	837,74	770,08
	ст. Александровская	1426,48	955,00	853,51	742,66	636,49	568,83

	ст. Котляревская	1527,81	1056,33	954,84	843,99	737,82	670,16
	с. Ново-Ивановское	1526,67	1055,19	953,70	842,85	736,68	669,02
	с. Октябрьское	1532,53	1061,05	959,56	848,71	742,54	674,88
6.	Городской округ Прохладный	1696,63	1197,16	1095,15	980,81	872,64	804,98
7.	Прохладненский муниципальный район						
	с. Алтуд	1454,12	982,64	881,15	770,30	664,13	596,47
	ст.Екатериноградская	1526,99	1055,51	954,02	843,17	737,00	669,34
	с. Заречное	1454,54	983,06	881,57	770,72	664,55	596,89
	с. Красносельское	1456,49	985,01	883,52	772,67	666,50	598,84
	с. Дальнее	1456,49	985,01	883,52	772,67	666,50	598,84
	с. Карагач	1444,70	973,22	871,73	760,88	654,71	587,05
	с. Малакановское	1456,49	985,01	883,52	772,67	666,50	598,84
	с. Ново-Полтавское	1547,72	1076,24	974,75	863,90	757,73	690,07
	с. Благовещенка	1456,49	985,01	883,52	772,67	666,50	598,84
	ст. Приближная	1526,99	1055,51	954,02	843,17	737,00	669,34
	с. Прималкинское	1547,72	1076,24	974,75	863,90	757,73	690,07
	с. Пролетарское	1559,17	1087,69	986,20	875,35	769,18	701,52
	с. Псыншоко	1444,70	973,22	871,73	760,88	654,71	587,05
	с. Советское	0,0	0,0	0,0	0,0	0,0	0,0
	ст. Солдатская	1445,02	973,54	872,05	761,20	655,03	587,37
	с. Ульяновское	1456,49	985,01	883,52	772,67	666,50	598,84
	с. Учебное	1545,77	1074,29	972,80	861,95	755,78	688,12
	с. Черниговское	1454,12	982,64	881,15	770,30	664,13	596,47
	с. Янтарное	1454,12	982,64	881,15	770,30	664,13	596,47
8.	Терский муниципальный район						
	г. Терек	1648,90	1149,42	1047,93	933,08	824,91	757,25
	с. Арик	1365,12	893,64	792,15	681,30	575,13	507,47
	с. Белоглинское	1365,12	893,64	792,15	681,30	575,13	507,47
	с. Верхний Акбаш	1408,30	936,82	835,33	724,48	618,31	550,65
	с. Верхний Курп	1412,67	941,19	839,70	728,85	622,68	555,02
	с. Дейское	1388,27	916,79	815,30	704,45	598,28	530,62
	с. Джулат	1456,35	984,87	883,38	772,53	666,36	598,70
	с.Интернациональное	1365,12	893,64	792,15	681,30	575,13	507,47

	с. Красноармейское	1397,42	925,94	824,45	713,60	607,43	539,77
	с. Инаркой	1412,67	941,19	839,70	728,85	622,68	555,02
	с. Нижний Курп	1412,67	941,19	839,70	728,85	622,68	555,02
	с. Новая Балкария	1400,35	928,87	827,38	716,53	610,36	542,70
	с. Ново-Хамидие	1397,02	925,54	824,05	713,20	607,03	539,37
	с. Плановское	1365,12	893,64	792,15	681,30	575,13	507,47
	с. Тамбовское	1395,45	923,97	822,48	711,63	605,46	537,80
	с. Терекское	1396,56	925,08	823,59	712,74	606,57	538,91
	с. Урожайное	1365,12	893,64	792,15	681,30	575,13	507,47
	с. Хамидие	1396,53	925,05	823,56	712,71	606,54	538,88
9.	Урванский муниципальный район						
	г. Нарткала	1745,72	1246,24	1144,75	1029,90	921,73	854,07
	с. Герменчик	1365,12	893,64	792,15	681,30	575,13	507,47
	с. Кахун	1508,56	1037,08	935,59	824,74	718,57	650,91
	с. Морзох	1516,28	1044,80	943,31	832,46	726,29	658,63
	с. Нижний Черек	1420,55	949,07	847,58	736,73	630,56	562,90
	с. Псыгансу	1425,37	953,89	852,40	741,55	635,38	567,72
	с. Псыкод	1414,52	943,04	841,55	730,70	624,53	556,87
	с. Псынабо	1414,52	943,04	841,55	730,70	624,53	556,87
	с. Старый Черек	1423,46	951,98	850,49	739,64	633,47	565,81
	с. Урвань	1412,02	940,54	839,05	728,20	622,03	554,37
	с. Черная Речка	1420,46	948,98	847,49	736,64	630,47	562,81
	с. Шитхала	1516,51	1045,03	943,54	832,69	726,52	658,86
10.	Чегемский муниципальный район						
	г. Чегем	1662,07	1162,59	1061,10	946,25	838,08	770,42
	с. Верхне-Чегемское	1397,40	925,92	824,43	713,58	607,41	539,75
	п. Звездный	0,0	0,0	0,0	0,0	0,0	0,0
	с. Лечинкай	1387,32	915,84	814,35	703,50	597,33	529,67
	с. Нартан	1430,19	958,71	857,22	746,37	640,20	572,54
	с. Нижний Чегем	1380,66	909,18	807,69	696,84	590,67	523,01
	с. Хушто-Сырт	1380,66	909,18	807,69	696,84	590,67	523,01
	с. Чегем - Второй	1509,47	1037,99	936,50	825,65	719,48	651,82
	с. Шалушка	1522,63	1051,15	949,66	838,81	732,64	664,98

	с. Яникой	1506,35	1034,87	933,38	822,53	716,36	648,70
11.	Черекский муниципальный район						
	п. Кашхатау	1570,43	1070,95	969,46	854,61	746,44	678,78
	с. Аушигер	1476,69	1005,21	903,72	792,87	686,70	619,04
	с. Бабугент	1473,11	1001,63	900,14	789,29	683,12	615,46
	с. Безенги	1377,77	906,29	804,80	693,95	587,78	520,12
	с. Верхняя Балкария	1383,30	911,82	810,33	699,48	593,31	525,65
	с. Верхняя Жемтала	1365,12	893,64	792,15	681,30	575,13	507,47
	с. Герпегеж	1365,12	893,64	792,15	681,30	575,13	507,47
	с. Жемтала	1384,30	912,82	811,33	700,48	594,31	526,65
	с. Зарагиж	1401,88	930,40	828,91	718,06	611,89	544,23
	с. Карасу	1365,12	893,64	792,15	681,30	575,13	507,47
12.	Эльбрусский муниципальный район						
	г. Тырнауаз	1557,76	1058,28	956,79	841,94	733,77	666,11
	с. Бедык	1365,12	893,64	792,15	681,30	575,13	507,47
	с. Былым	1426,56	955,08	853,59	742,74	636,57	568,91
	с. Верхний Баксан	1365,12	893,64	792,15	681,30	575,13	507,47
	с. Кенделен	1408,88	937,40	835,91	725,06	618,89	551,23
	с. Лашкута	1365,12	893,64	792,15	681,30	575,13	507,47
	с. Эльбрус	1461,60	990,12	888,63	777,78	671,61	603,95
	с. Нейтрино	0,0	0,0	0,0	0,0	0,0	0,0
	п. Терскол	1426,98	955,50	854,01	743,16	636,99	569,33
13.	Городской округ Нальчик	1764,41	1264,93	1163,44	1048,59	940,42	872,76
	с. Адиюх	1690,90	1219,42	1117,93	1007,08	900,91	833,25
	с. Хасанья	1690,90	1219,42	1117,93	1007,08	900,91	833,25
	с. Белая Речка	1690,90	1219,42	1117,93	1007,08	900,91	833,25
	с. Кенже	1690,90	1219,42	1117,93	1007,08	900,91	833,25



И.И. Шугуров

ПРИЛОЖЕНИЕ № 2
к постановлению Правительства
Кабардино-Балкарской Республики
от 26 августа 2016 г. № 161-ПП

СТАНДАРТЫ СТОИМОСТИ

жилищно-коммунальных услуг, применяемые при определении прав граждан на получение субсидий на оплату жилого помещения и коммунальных услуг в Кабардино-Балкарской Республике, с 1 января 2016 г. по 30 июня 2016 г. (оплата за отопление из расчета 1/12 годового отпуска тепловой энергии)

№ п/п	Наименование муниципальных образований	Региональный стандарт стоимости жилищно-коммунальных услуг для 1 – 4 этажных многоквартирных домов до 1999 года постройки, (руб./чел. в месяц)					
		одиноко проживающие	семья из двух человек	семья из трех человек	семья из четырех человек	семья из пяти человек	семья из шести и более человек
1.	Городской округ Баксан	1656,85	1175,01	1077,93	967,49	863,73	799,01
2.	Баксанский муниципальный район						
	с. Атажукино	2000,07	1383,15	1245,30	1098,09	955,56	863,66
	с. Жанхотеко	1929,01	1312,09	1174,24	1027,03	884,50	792,60
	с. Заюково	1734,31	1188,19	1068,04	938,53	813,70	733,60
	с. Куба-Таба	1734,31	1188,19	1068,04	938,53	813,70	733,60
	с. Псычох	1856,31	1239,39	1101,54	954,33	811,80	719,90
3.	Зольский муниципальный район						
	п. Залукокоаже	1674,51	1170,95	1068,44	952,57	843,38	775,04
4.	Лескенский муниципальный район						
	с. Анзорей	1718,67	1143,39	1015,95	879,15	747,03	662,07
	с. Аргудан	1724,76	1148,52	1020,84	883,80	751,44	666,32
	с. Верхний Лескен	1700,57	1124,69	997,10	860,15	727,88	642,82
	с. Второй Лескен	1703,69	1129,73	1002,62	866,15	734,36	649,62

	с. Ерокко	1695,29	1121,33	994,22	857,75	725,96	641,22
	с. Хатуей	1715,99	1139,87	1012,22	875,21	742,88	657,78
5.	Майский муниципальный район						
	г. Майский	1956,03	1391,15	1273,31	1142,11	1017,59	939,03
	ст. Котляревская	1481,20	1039,72	945,73	842,38	743,71	681,05
	с. Ново-Ивановское	1563,03	1121,55	1027,56	924,21	825,54	762,88
	с. Октябрьское	1488,29	1046,81	952,82	849,47	750,80	688,14
6.	Городской округ Прохладный	2151,85	1513,29	1377,03	1227,41	1084,47	993,63
7.	Прохладненский муниципальный район						
	ст. Екатериноградская	1397,13	980,49	892,71	795,57	703,11	644,59
	с. Заречное	1678,22	1168,22	1057,10	936,62	820,82	746,74
	с. Красносельское	1680,74	1170,74	1059,62	939,14	823,34	749,26
	с. Карагач	1546,01	1079,45	979,19	869,57	764,63	697,79
	с. Малакановское	1561,28	1094,72	994,46	884,84	779,90	713,06
	с. Ново-Полтавское	1561,28	1094,72	994,46	884,84	779,90	713,06
	с. Благовещенка	1561,28	1094,72	994,46	884,84	779,90	713,06
	ст. Приближная	1653,87	1143,87	1032,75	912,27	796,47	722,39
	с. Прималкинское	1561,28	1094,72	994,46	884,84	779,90	713,06
	с. Пролетарское	1689,51	1179,51	1068,39	947,91	832,11	758,03
	с. Советское	2002,51	1412,95	1281,94	1141,57	1005,88	918,54
	ст. Солдатская	1779,09	1269,09	1157,97	1037,49	921,69	847,61
	с. Ульяновское	1899,53	1309,97	1178,96	1038,59	902,90	815,56
	с. Учебное	2100,26	1484,06	1346,39	1199,36	1057,01	965,23
	с. Янтарное	1804,73	1294,73	1183,61	1063,13	947,33	873,25
8.	Терский муниципальный район						
	г. Терек	1718,94	1209,38	1105,37	988,00	877,31	807,97
	с. Дейское	1428,33	1018,77	932,76	837,39	746,70	689,36
	с. Интернациональное	1286,07	876,51	790,50	695,13	604,44	547,10
	с. Красноармейское	1450,29	1040,73	954,72	859,35	768,66	711,32
	с. Ново-Хамидие	1292,84	883,28	797,27	701,90	611,21	553,87

9.	Урванский муниципальный район						
	г. Нарткала	1910,00	1345,00	1227,13	1095,90	971,35	892,77
10.	Чегемский муниципальный район						
	г. Чегем	1806,63	1274,51	1164,86	1041,85	925,52	852,42
	п. Звездный	2038,03	1514,23	1399,66	1275,73	1156,48	1080,10
	с. Лечинкай	1481,30	1049,18	957,53	856,52	760,19	699,09
	с. Нартан	1630,47	1126,35	1016,70	897,69	783,36	710,26
	с. Шалушка	1686,26	1182,14	1072,49	953,48	839,15	766,05
	с. Яникой	1983,84	1365,72	1227,57	1080,06	937,23	845,13
11.	Черекский муниципальный район						
	п. Кашхатау	1447,78	1028,46	947,01	852,20	764,07	709,77
	с. Аушигер	1351,58	960,26	878,81	788,00	701,87	647,57
	с. Бабугент	1331,53	940,21	858,76	767,95	681,82	827,52
12.	Эльбрусский муниципальный район						
	г. Тырнауз	1631,40	1164,20	1070,78	964,00	863,90	801,62
	с. Эльбрус	2495,98	1712,14	1532,56	1343,62	1159,36	1039,64
	с. Нейтрино	2143,29	1490,13	1343,22	1186,95	1035,36	937,42
	п. Терскол	2460,88	1677,04	1497,46	1308,52	1124,26	1004,54
13.	Городской округ Нальчик	1771,04	1264,36	1161,07	1044,42	934,45	865,59
	с. Адюх	1695,50	1217,78	1114,73	1002,32	894,59	825,89
	с. Хасанья	1707,38	1225,34	1121,21	1007,72	898,91	829,49
	с. Белая Речка	1707,38	1225,34	1121,21	1007,72	898,91	829,49

ПРИЛОЖЕНИЕ № 3
к постановлению Правительства
Кабардино-Балкарской Республики

от 26 августа 2016 г. № 161-ПП

СТАНДАРТЫ СТОИМОСТИ

жилищно-коммунальных услуг, применяемые при определении прав граждан на получение субсидий на оплату жилого помещения и коммунальных услуг в Кабардино-Балкарской Республике, с 1 января 2016 г. по 30 июня 2016 г. (оплата за отопление из расчета 1/12 годового отпуска тепловой энергии)

№ п/п	Наименование муниципальных образований	Региональный стандарт стоимости жилищно-коммунальных услуг для 1 – 4 этажных многоквартирных домов после 1999 года постройки, (руб./чел. в месяц)					
		одиноко проживающие	семья из двух человек	семья из трех человек	семья из четырех человек	семья из пяти человек	семья из шести и более человек
1.	Городской округ Баксан	1247,65	914,61	854,73	781,49	714,93	675,01
2.	Майский муниципальный район						
	г. Майский	1455,09	1072,37	1000,07	914,41	835,43	787,23
3.	Городской округ Прохладный	1609,33	1168,05	1081,11	980,81	887,19	829,23
4.	Терский муниципальный район						
	г. Терек	1271,13	924,41	861,11	784,45	714,47	672,27
5.	Черекский муниципальный район						
	п. Кашхатау	1087,09	798,93	750,27	688,25	632,91	600,47
	с. Аушигер	990,89	730,73	682,07	627,05	570,71	538,27
	с. Бабугент	970,84	710,68	662,02	604,00	550,66	518,22
6.	Эльбрусский муниципальный район						
	г. Тырныауз	1287,87	945,59	883,40	807,85	738,98	697,52
7.	Городской округ Нальчик	1332,47	985,27	921,85	845,07	774,97	932,69



И.А. Терсизов


ПРИЛОЖЕНИЕ № 4
к постановлению Правительства
Кабардино-Балкарской Республики
от 26 августа 2016 г. № 161-ПП

СТАНДАРТЫ СТОИМОСТИ

жилищно-коммунальных услуг, применяемые при определении прав граждан на получение субсидий на оплату жилого помещения и коммунальных услуг в Кабардино-Балкарской Республике, с 1 января 2016 г. по 30 июня 2016 г. (оплата за отопление из расчета 1/12 годового отпуска тепловой энергии)

№ п/п	Наименование муниципальных образований	Региональный стандарт стоимости жилищно-коммунальных услуг для 5 – 9 этажных многоквартирных домов до 1999 года постройки, (руб./чел. в месяц)					
		одиноко проживающие	семья из двух человек	семья из трех человек	семья из четырех человек	семья из пяти человек	семья из шести и более человек
1.	Городской округ Баксан	1542,79	1103,19	1016,67	916,79	823,59	765,91
2.	Баксанский муниципальный район						
	с. Атажукино	2000,07	1383,15	1245,30	1098,09	955,56	863,66
	с. Псычох	1856,31	1239,39	1101,54	954,33	811,80	719,90
3.	Зольский муниципальный район						
	п. Залукокоаже	1543,17	1087,37	996,80	892,87	795,62	735,24
4.	Майский муниципальный район						
	г. Майский	1816,97	1303,81	1198,90	1080,63	969,04	899,10
5.	Городской округ Прохладный	2000,50	1417,98	1295,73	1160,12	1031,19	949,69
6.	Прохладненский муниципальный район						
	с. Учебное	1946,15	1385,99	1262,33	1129,31	1000,97	918,53

7.	Терский муниципальный район						
	г. Терек	1593,92	1130,56	1038,10	932,28	833,14	771,50
8.	Урванский муниципальный район						
	г. Нарткала	1759,44	1250,12	1146,17	1028,86	918,23	848,93
9.	Чегемский муниципальный район						
	г. Чегем	1670,70	1188,74	1091,63	981,16	877,37	812,63
	п. Звездный	1918,57	1438,21	1334,50	1221,43	1113,04	1043,90
	с. Шалушка	1550,37	1096,41	999,30	892,83	791,04	726,30
10.	Черекский муниципальный район						
	п. Кашхатау	1331,05	954,81	884,13	800,09	722,73	675,61
	с. Аушигер	1234,81	886,57	815,89	735,85	660,49	613,37
	с. Бабугент	1214,46	866,22	795,54	715,50	640,14	593,02
11.	Эльбрусский муниципальный район						
	г. Тырнауз	1520,71	1094,55	1011,39	914,87	825,03	769,59
	с. Эльбрус	1514,71	1088,47	998,29	898,75	803,89	743,77
	с. Нейтрино	1451,87	1050,95	967,10	873,89	785,36	729,46
	п. Терскол	1479,61	1053,37	963,19	863,65	768,79	708,67
12.	Городской округ Нальчик	1648,82	1187,50	1095,55	990,24	891,61	830,31
	с. Адюх	1573,28	1140,92	1049,21	948,14	851,75	790,61
	с. Хасанья	1585,16	1148,48	1055,69	953,54	856,07	794,21



/А. Тулеев/

ПРИЛОЖЕНИЕ № 5
к постановлению Правительства
Кабардино-Балкарской Республики
от 26 августа 2016 г. № 161-ПП

СТАНДАРТЫ СТОИМОСТИ

жилищно-коммунальных услуг, применяемые при определении прав граждан на получение субсидий на оплату жилого помещения и коммунальных услуг в Кабардино-Балкарской Республике, с 1 января 2016 г. по 30 июня 2016 г. (оплата за отопление из расчета 1/12 годового отпуска тепловой энергии)

№ п/п	Наименование муниципальных образований	Региональный стандарт стоимости жилищно-коммунальных услуг для 5 – 9 этажных многоквартирных домов после 1999 года постройки, (руб./чел. в месяц)					
		одиноко проживающие	семья из двух человек	семья из трех человек	семья из четырех человек	семья из пяти человек	семья из шести и более человек
1.	Городской округ Баксан	1249,75	916,71	856,83	783,59	717,03	677,11
2.	Городской округ Прохладный	1612,09	1170,81	1083,87	983,57	889,95	831,99
3.	Урванский муниципальный район						
	г. Нарткала	1373,67	1004,63	935,75	853,51	777,95	732,03
4.	Чегемский муниципальный район						
	п. Звездный	1616,62	1246,06	1169,80	1084,18	1003,24	952,40
5.	Эльбрусский муниципальный район						
	с. Эльбрус	1121,02	837,94	783,55	719,80	660,73	624,47
	с. Нейтрино	1174,34	874,34	815,72	747,74	684,44	645,36
6.	Городской округ Нальчик	1334,99	987,79	924,37	847,59	777,49	735,21

 И.А. Турсунов

ПРИЛОЖЕНИЕ № 6
к постановлению Правительства
Кабардино-Балкарской Республики
от 26 августа 2016 г. № 161-ПП

СТАНДАРТЫ СТОИМОСТИ

**жилищно-коммунальных услуг, применяемые при определении прав граждан на
получение субсидий на оплату жилого помещения и коммунальных услуг в
Кабардино-Балкарской Республике, с 1 января 2016 г. по 30 июня 2016 г.
(оплата за отопление из расчета 1/12 годового отпуска тепловой энергии)**

№ п/п	Наименование муниципальных образований	Региональный стандарт стоимости жилищно-коммунальных услуг для 10 и более этажей многоквартирных домов до 1999 года постройки, (руб./чел. в месяц)					
		одиноко прожи- вающие	семья из двух человек	семья из трех человек	семья из четырех человек	семья из пяти человек	семья из шести и более человек
1.	Городской округ Нальчик	1850,91	1317,85	1225,50	1113,11	1007,40	948,06


 Ю.А. Турбеуков

ПРИЛОЖЕНИЕ № 7
к постановлению Правительства
Кабардино-Балкарской Республики
от 26 августа 2016 г. № 161-ПП

СТАНДАРТЫ СТОИМОСТИ

**жилищно-коммунальных услуг, применяемые при определении прав граждан на
получение субсидий на оплату жилого помещения и коммунальных услуг в
Кабардино-Балкарской Республике, с 1 января 2016 г. по 30 июня 2016 г.
(оплата за отопление из расчета 1/12 годового отпуска тепловой энергии)**

№ п/п	Наименование муниципальных образований	Региональный стандарт стоимости жилищно-коммунальных услуг для 10 и более этажей многоквартирных домов после 1999 года постройки, (руб./чел. в месяц)					
		одиноко прожива- ющие	семья из двух человек	семья из трех человек	семья из четырех человек	семья из пяти человек	семья из шести и более человек
1.	Городской округ Нальчик	1536,75	1117,93	1054,14	970,31	893,16	852,86

 /А. Турганов/

ПРИЛОЖЕНИЕ № 8
к постановлению Правительства
Кабардино-Балкарской Республики
от 26 августа 2016 г. № 161-ПП

СТАНДАРТЫ СТОИМОСТИ

жилищно-коммунальных услуг, применяемые при определении прав граждан на получение субсидий на оплату жилого помещения и коммунальных услуг в Кабардино-Балкарской Республике, с 1 июля 2016 г. по 31 декабря 2016 г. (оплата за отопление из расчета 1/12 годового отпуска природного газа)


№ п/п	Наименование муниципальных образований	Региональный стандарт стоимости жилищно-коммунальных услуг для жилых домов индивидуального жилого фонда, (руб./чел. в месяц)					
		одиноко проживающие	семья из двух человек	семья из трех человек	семья из четырех человек	семья из пяти человек	семья из шести и более человек
1.	Городской округ Баксан	1756,75	1243,67	1139,69	1021,83	910,91	841,59
2.	Баксанский муниципальный район						
	с. Атажукино	1474,71	990,75	886,77	773,07	664,23	594,91
	с. Баксаненок	1462,51	978,55	874,57	760,87	652,03	582,71
	с.Верхний Куркужин	1474,71	990,75	886,77	773,07	664,23	594,91
	с. Жанхотеко	1474,71	990,75	886,77	773,07	664,23	594,91
	с. Заюково	1474,71	990,75	886,77	773,07	664,23	594,91
	с. Исламей	1498,99	1015,03	911,05	797,35	688,51	619,19
	с. Кишпек	1493,95	1009,99	906,01	792,31	683,47	614,15
	с. Кременчуг-Константиновское	1474,71	990,75	886,77	773,07	664,23	594,91
	с. Куба-Таба	1474,71	990,75	886,77	773,07	664,23	594,91
	с. Куба	1474,71	990,75	886,77	773,07	664,23	594,91
	с. Нижний Куркужин	1474,71	990,75	886,77	773,07	664,23	594,91
	с. Псыхурей	1474,71	990,75	886,77	773,07	664,23	594,91
	с. Псычих	1494,47	1010,51	906,53	792,83	683,99	614,67

3.	Зольский муниципальный район						
	п. Залукокоаже	1608,57	1095,49	991,51	873,65	762,73	693,41
	с. Белокаменское	1430,16	946,20	842,22	728,52	619,68	550,36
	с. Залукодес	1428,94	944,98	841,00	727,30	618,46	549,14
	с. Зольское	1431,65	947,69	843,71	730,01	621,17	551,85
	с. Каменномостское	1421,35	937,39	833,41	719,71	610,87	541,55
	с. Камлюково	1427,41	943,45	839,47	725,77	616,93	547,61
	с. Кичмалка	1421,35	937,39	833,41	719,71	610,87	541,55
	с. Малка	1427,41	943,45	839,47	725,77	616,93	547,61
	с. Приречное	1427,41	943,45	839,47	725,77	616,93	547,61
	с. Псынадаха	1418,39	934,43	830,45	716,75	607,91	538,59
	с. Сармаково	1423,48	939,52	835,54	721,84	613,00	543,68
	с. Светловодское	1425,79	941,83	837,85	724,15	615,31	545,99
	с. Совхозное	1424,12	940,16	836,18	722,48	613,64	544,32
	с. Хабаз	1421,35	937,39	833,41	719,71	610,87	541,55
	с. Шордаково	1430,93	946,97	842,99	729,29	620,45	551,13
	с. Этоко	1408,29	924,33	820,35	706,65	597,81	528,49
4.	Лескенский муниципальный район						
	с. Анзорей	1489,51	1005,55	901,57	787,87	679,03	609,71
	с. Аргудан	1497,31	1013,35	909,37	795,67	686,83	617,51
	с. Верхний Лескен	1470,42	986,46	882,48	768,78	659,94	590,62
	с. Второй Лескен	1483,69	999,73	895,75	782,05	673,21	603,89
	с. Ерокко	1470,42	986,46	882,48	768,78	659,94	590,62
	с. Озрек	1483,17	999,21	895,23	781,53	672,69	603,37
	с. Хагуей	1487,24	1003,28	899,30	785,60	676,76	607,44
	с. Ташлы-Тала	1470,42	986,46	882,48	768,78	659,94	590,62
	с. Урух	1473,57	989,61	885,63	771,93	663,09	593,77
5.	Майский муниципальный район						
	г. Майский	1706,54	1193,46	1089,48	971,62	860,70	791,38
	ст. Александровская	1462,57	978,61	874,63	760,93	652,09	582,77
	ст. Котляревская	1567,47	1083,51	979,53	865,83	756,09	687,67
	с. Ново-Ивановское	1565,52	1081,56	977,58	863,88	755,04	685,72

	с. Октябрьское	1573,83	1089,87	985,89	872,19	763,35	694,03
6.	Городской округ Прохладный	1739,25	1225,17	1122,19	1004,33	893,41	824,09
7.	Прохладненский муниципальный район						
	с. Алтуд	1491,41	1007,45	903,47	789,77	680,93	611,61
	ст.Екатериноградская	1567,95	1083,99	980,01	866,31	757,47	688,15
	с. Заречное	1494,25	1010,29	906,31	792,61	683,77	614,45
	с. Красносельское	1495,67	1011,71	907,73	794,03	685,19	615,87
	с. Дальнее	1495,67	1011,71	907,73	794,03	685,19	615,87
	с. Карагач	1483,73	999,77	895,79	782,09	673,25	603,93
	с. Малакановское	1495,09	1011,13	907,15	793,45	684,61	615,29
	с. Ново-Полтавское	1588,57	1104,61	1000,63	886,93	778,09	708,77
	с. Благовещенка	1498,14	1014,18	910,20	796,50	687,66	618,34
	ст. Приближная	1567,95	1083,99	980,01	866,31	757,47	688,15
	с. Прималкинское	1588,57	1104,61	1000,63	886,93	778,09	708,77
	с. Пролетарское	1600,66	1116,70	1012,72	899,02	790,18	720,86
	с. Псыншоко	1483,73	999,77	895,79	782,09	673,25	603,93
	с. Советское	0,0	0,0	0,0	0,0	0,0	0,0
	ст. Солдатская	1484,41	1000,45	896,47	782,77	673,93	604,61
	с. Ульяновское	1495,67	1011,71	907,73	794,03	685,19	615,87
	с. Учебное	1587,78	1103,82	999,84	886,14	777,30	707,98
	с. Черниговское	1491,41	1007,45	903,47	789,77	680,93	611,61
	с. Янтарное	1491,41	1007,45	903,47	789,77	680,93	611,61
8.	Терский муниципальный район						
	г. Терек	1696,72	1183,64	1079,66	961,80	850,88	781,56
	с. Арик	1400,99	917,03	813,05	699,35	590,51	521,19
	с. Белоглинское	1400,99	917,03	813,05	699,35	590,51	521,19
	с. Верхний Акбаш	1446,10	962,14	858,16	744,46	635,62	566,30
	с. Верхний Курп	1449,52	965,56	861,58	747,88	639,04	569,72
	с. Дейское	1425,45	941,49	837,51	723,81	614,97	545,65
	с. Джулат	1494,47	1010,51	906,53	792,83	683,99	614,67
	с.Интернациональное	1400,99	917,03	813,05	699,35	590,51	521,19
	с. Красноармейское	1434,67	950,71	846,73	733,03	624,19	554,87
	с. Инаркой	1449,52	965,56	861,58	747,88	639,04	569,72

	с. Нижний Курп	1449,52	965,56	861,58	747,88	639,04	569,72
	с. Новая Балкария	1437,84	953,88	849,00	736,20	627,36	558,04
	с. Ново-Хамидие	1434,67	950,71	846,73	733,03	624,19	554,87
	с. Плановское	1400,99	917,03	813,05	699,35	590,51	521,19
	с. Тамбовское	1432,33	948,27	844,29	730,59	621,75	552,43
	с. Терекское	1433,45	949,49	845,51	731,81	622,97	553,65
	с. Урожайное	1400,99	917,03	813,05	699,35	590,51	521,19
	с. Хамидие	1432,20	948,24	844,26	730,56	621,72	552,40
9.	Урванский муниципальный район						
	г. Нарткала	1793,27	1280,19	1176,21	1058,35	947,43	878,11
	с. Герменчик	1400,99	917,03	813,05	699,35	590,51	521,19
	с. Кахун	1547,86	1063,90	959,92	846,22	737,38	668,06
	с. Морзох	1558,98	1075,02	971,04	857,34	748,50	679,18
	с. Нижний Черек	1457,51	973,55	869,57	755,87	647,03	577,71
	с. Псыгансу	1461,37	977,41	873,43	759,73	650,89	581,57
	с. Псыкод	1453,20	969,24	865,26	751,56	642,72	573,40
	с. Псынабо	1453,20	969,24	865,26	751,56	642,72	573,40
	с. Старый Черек	1460,51	976,55	872,57	758,87	650,03	580,71
	с. Урвань	1450,48	966,52	862,54	748,84	640,00	570,68
	с. Черная Речка	1456,70	972,74	868,76	755,06	646,22	576,90
	с. Шитхала	1557,03	1073,07	969,09	855,39	746,55	677,23
10.	Чегемский муниципальный район						
	г. Чегем	1703,53	1190,45	1086,47	968,61	857,69	788,37
	с. Верхне-Чегемское	1434,87	950,91	846,93	733,23	624,39	555,07
	п. Звездный	0,0	0,0	0,0	0,0	0,0	0,0
	с. Лечинкай	1423,90	939,94	835,96	722,26	613,42	544,10
	с. Нартан	1467,06	983,10	879,12	765,42	656,58	587,26
	с. Нижний Чегем	1417,09	933,13	829,15	715,45	606,61	537,29
	с. Хушто-Сырт	1417,00	933,04	829,06	715,36	606,52	537,20
	с. Чегем - Второй	1552,45	1068,49	964,51	850,81	741,97	672,65
	с. Шалушка	1563,64	1079,68	975,70	862,00	753,16	683,84
	с. Яникой	1547,23	1063,27	959,29	845,59	736,75	667,43

11.	Черекский муниципальный район						
	п. Кашхатау	1611,47	1098,39	994,41	876,55	765,63	696,31
	с. Аушигер	1515,49	1031,53	927,55	813,85	705,01	635,69
	с. Бабугент	1511,52	1027,56	923,58	809,88	701,04	631,72
	с. Безенги	1413,64	929,68	825,70	712,00	603,16	533,84
	с. Верхняя Балкария	1419,46	935,50	831,52	717,82	608,98	539,66
	с. Верхняя Жемтала	1400,99	917,03	813,05	699,35	590,51	521,19
	с. Герпегеж	1400,99	917,03	813,05	699,35	590,51	521,19
	с. Жемтала	1420,22	936,26	832,28	718,58	609,74	540,42
	с. Зарагиж	1441,02	957,06	853,08	739,38	630,54	561,22
	с. Карасу	1400,99	917,03	813,05	699,35	590,51	521,19
	Эльбрусский муниципальный район						
	г. Тырнауз	1598,92	1085,84	981,86	864,00	753,08	683,76
	с. Бедык	1400,99	917,03	813,05	699,35	590,51	521,19
	с. Былым	1462,43	978,47	874,49	760,79	651,95	582,63
	с. Верхний Баксан	1400,99	917,03	813,05	699,35	590,51	521,19
	с. Кенделен	1447,49	963,53	859,55	745,85	637,01	567,69
	с. Лашкута	1400,99	917,03	813,05	699,35	590,51	521,19
	с. Эльбрус	1505,19	1021,23	917,25	803,55	694,71	625,39
	с. Нейтрино	0,0	0,0	0,0	0,0	0,0	0,0
	п. Терскол	1466,06	982,10	878,12	764,42	655,58	586,26
13.	Городской округ Нальчик	1819,29	1306,21	1202,23	1084,37	973,45	904,13
	с. Адиюх	1742,86	1258,90	1154,92	1041,22	932,38	863,06
	с. Хасанья	1742,86	1258,90	1154,92	1041,22	932,38	863,06
	с. Белая Речка	1742,86	1258,90	1154,92	1041,22	932,38	863,06
	с. Кенже	1742,86	1258,90	1154,92	1041,22	932,38	863,06



И. А. Туркенов

ПРИЛОЖЕНИЕ № 9
к постановлению Правительства
Кабардино-Балкарской Республики
от 26 августа 2016 г. № 161-ПП

СТАНДАРТЫ СТОИМОСТИ

жилищно-коммунальных услуг, применяемые при определении прав граждан на получение субсидий на оплату жилого помещения и коммунальных услуг в Кабардино-Балкарской Республике, с 1 июля 2016 г. по 31 декабря 2016 г. (оплата за отопление из расчета 1/12 годового отпуска тепловой энергии)

№ п/п	Наименование муниципальных образований	Региональный стандарт стоимости жилищно-коммунальных услуг для 1 – 4 этажных многоквартирных домов до 1999 года постройки, (руб./чел. в месяц)					
		одиноко проживающие	семья из двух человек	семья из трех человек	семья из четырех человек	семья из пяти человек	семья из шести и более человек
1.	Городской округ Баксан	1720,92	1220,08	1119,16	1004,36	896,50	829,22
2.	Баксанский муниципальный район						
	с. Атажукино	2040,44	1411,04	1270,70	1120,64	975,44	881,88
	с. Жанхотеко	1968,15	1338,75	1198,41	1048,35	903,15	809,59
	с. Заюково	1773,45	1214,85	1092,21	959,85	832,35	750,59
	с. Куба-Таба	1773,45	1214,85	1092,21	959,85	832,35	750,59
	с. Псычох	1894,43	1265,03	1124,69	974,63	829,43	735,87
3.	Зольский муниципальный район						
	п. Залукокоаже	1735,65	1212,49	1105,99	985,61	872,17	801,17
4.	Лескенский муниципальный район						
	с. Анзорей	1755,49	1167,73	1037,80	898,15	763,36	676,74
	с. Аргудан	1764,22	1175,50	1045,33	905,44	770,41	683,63
	с. Верхний Лескен	1742,25	1153,89	1023,81	884,01	749,07	662,35
	с. Второй Лескен	1747,32	1160,88	1031,28	891,96	757,50	671,10

	с. Ерокко	1736,97	1150,53	1020,93	881,61	747,15	660,75
	с. Хатуей	1756,03	1167,43	1037,29	897,43	762,43	675,67
5.	Майский муниципальный район						
	г. Майский	2005,83	1426,99	1306,57	1172,27	1044,91	964,63
	ст. Котляревская	1522,63	1068,31	971,74	865,45	764,02	699,64
	с. Ново-Ивановское	1605,21	1150,89	1054,32	948,03	846,60	782,22
	с. Октябрьское	1532,17	1077,85	981,28	874,99	773,56	709,18
6.	Городской округ Прохладный	2209,27	1551,83	1411,76	1257,81	1110,80	1017,42
7.	Прохладненский муниципальный район						
	ст.Екатериноградская	1453,13	1018,85	927,29	826,01	729,59	668,55
	с. Заречное	1735,84	1208,08	1093,15	968,50	848,71	772,09
	с. Красносельское	1737,68	1209,92	1094,99	970,34	850,55	773,93
	с. Карагач	1602,74	1118,42	1014,35	900,56	791,63	722,25
	с. Малакановское	1617,46	1133,14	1029,07	915,28	806,35	736,97
	с. Ново-Полтавское	1617,47	1133,15	1029,08	915,29	806,36	736,98
	с. Благовещенка	1621,43	1137,11	1033,04	919,25	810,32	740,94
	ст. Приближная	1710,20	1182,44	1067,51	942,86	823,07	746,45
	с. Прималкинское	1617,47	1133,15	1029,08	915,29	806,36	736,98
	с. Пролетарское	1746,52	1218,76	1103,83	979,18	859,39	782,77
	с. Советское	2045,41	1443,37	1309,87	1166,65	1028,29	939,29
	ст. Солдатская	1841,76	1314,00	1199,07	1074,42	954,63	878,01
	с. Ульяновское	1941,95	1339,91	1206,41	1063,19	924,83	835,83
	с. Учебное	2164,63	1530,67	1389,19	1237,99	1091,65	997,33
	с. Янтарное	1859,63	1331,87	1216,94	1092,29	972,50	895,88
8.	Терский муниципальный район						
	г. Терек	1768,28	1244,76	1138,17	1017,70	904,17	833,11
	с. Дейское	1475,50	1053,10	964,51	866,20	772,75	713,69
	с.Интернациональное	1325,18	902,78	814,19	715,88	622,43	563,37
	с. Красноармейское	1493,63	1071,23	982,64	884,33	790,88	731,82
	с. Ново-Хамидие	1335,16	912,76	824,17	725,86	632,41	573,35

9.	Урванский муниципальный район						
	г. Нарткала	2012,89	1414,13	1288,73	1149,45	1017,11	933,51
10.	Чегемский муниципальный район						
	г. Чегем	1850,35	1304,03	1191,74	1065,57	946,34	871,48
	п. Звездный	2054,72	1520,60	1404,08	1277,84	1156,46	1078,78
	с. Лечинкай	1524,48	1079,28	984,99	880,98	781,83	718,97
	с. Нартан	1671,54	1154,34	1042,05	920,04	802,89	728,03
	с. Шалушка	1733,53	1216,33	1104,04	982,03	864,88	790,02
	с. Яникой	2026,06	1395,46	1254,82	1104,46	958,96	865,20
11.	Черекский муниципальный район						
	п. Кашхатау	1504,07	1066,35	981,21	882,19	790,11	733,35
	с. Аушигер	1405,43	996,83	911,69	816,83	726,83	670,07
	с. Бабугент	1384,14	975,54	890,40	795,54	705,54	648,78
12.	Эльбрусский муниципальный район						
	г. Тырнауз	1674,37	1194,53	1098,86	989,31	886,70	822,92
	с. Эльбрус	2346,23	1622,27	1458,29	1284,59	1115,75	1006,43
	с. Нейтрино	2211,96	1541,76	1391,22	1230,96	1075,56	975,20
	п. Терскол	2307,10	1583,14	1419,16	1245,46	1076,62	967,30
13.	Городской округ Нальчик	1851,79	1322,03	1213,88	1091,85	976,76	904,66
	с. Адиюх	1744,62	1255,38	1150,08	1035,06	924,90	854,70
	с. Хасанья	1756,50	1262,94	1156,56	1040,46	929,22	858,30
	с. Белая Речка	1756,50	1262,94	1156,56	1040,46	929,22	858,30

ПРИЛОЖЕНИЕ № 10
к постановлению Правительства
Кабардино-Балкарской Республики
от 26 августа 2016 г. № 161-ПП

СТАНДАРТЫ СТОИМОСТИ

**жилищно-коммунальных услуг, применяемые при определении прав граждан на
получение субсидий на оплату жилого помещения и коммунальных услуг в
Кабардино-Балкарской Республике, с 1 июля 2016 г. по 31 декабря 2016 г.
(оплата за отопление из расчета 1/12 годового отпуска тепловой энергии)**

№ п/п	Наименование муниципальных образований	Региональный стандарт стоимости жилищно-коммунальных услуг для 1 – 4 этажных многоквартирных домов после 1999 года постройки, (руб./чел. в месяц)					
		одиноко прожи- вающие	семья из двух человек	семья из трех человек	семья из четырёх человек	семья из пяти человек	семья из шести и более человек
1.	Городской округ Баксан	1290,60	946,24	884,44	808,76	740,02	698,82
2.	Майский муниципальный район						
	г. Майский	1487,73	1097,29	1023,97	936,77	856,51	807,63
3.	Городской округ Прохладный	1641,34	1190,42	1101,98	999,66	904,28	845,32
4.	Терский муниципальный район						
	г. Терек	1303,31	948,87	884,55	806,35	735,09	692,21
5.	Черекский муниципальный район						
	п. Кашхатау	1121,93	823,17	772,77	708,49	651,15	617,55
	с. Аушигер	1023,29	753,65	703,25	643,13	587,87	554,27
	с. Бабугент	1002,00	732,36	681,96	621,84	566,58	532,98
6.	Эльбрусский муниципальный район						
	г. Тырныауз	1315,00	965,84	902,84	825,96	756,02	714,02
7.	Городской округ Нальчик	1398,04	1033,28	966,38	885,60	811,76	767,16

 / И.А. Жигеряков /


ПРИЛОЖЕНИЕ № 11
к постановлению Правительства
Кабардино-Балкарской Республики
от 26 августа 2016 г. № 161-ПП

СТАНДАРТЫ СТОИМОСТИ

жилищно-коммунальных услуг, применяемые при определении прав граждан на получение субсидий на оплату жилого помещения и коммунальных услуг в Кабардино-Балкарской Республике, с 1 июля 2016 г. по 31 декабря 2016 г. (оплата за отопление из расчета 1/12 годового отпуска тепловой энергии)

№ п/п	Наименование муниципальных образований	Региональный стандарт стоимости жилищно-коммунальных услуг для 5 – 9 этажных многоквартирных домов до 1999 года постройки, (руб./чел. в месяц)					
		одиноко проживающие	семья из двух человек	семья из трех человек	семья из четырех человек	семья из пяти человек	семья из шести и более человек
1.	Городской округ Баксан	1600,99	1144,55	1054,73	951,03	854,27	794,39
2.	Баксанский муниципальный район						
	с. Атажукино	2040,44	1411,04	1270,70	1120,64	975,44	881,88
	с. Псычох	1894,43	1265,03	1124,69	974,63	829,43	735,87
3.	Зольский муниципальный район						
	п. Залукокоаже	1596,72	1124,08	1030,21	922,46	821,65	759,07
4.	Майский муниципальный район						
	г. Майский	1861,93	1336,61	1229,57	1108,65	994,67	923,31
5.	Городской округ Прохладный	2050,68	1451,92	1326,52	1187,24	1054,90	971,30
6.	Прохладненский муниципальный район						
	с. Учебное	2003,26	1427,98	1301,17	1164,64	1032,97	948,43

7.	Терский муниципальный район						
	г. Терек	1638,40	1162,88	1068,29	959,82	858,29	795,23
8.	Урванский муниципальный район						
	г. Нарткала	1854,18	1314,10	1203,37	1078,76	961,09	887,27
9.	Чегемский муниципальный район						
	г. Чегем	1709,82	1215,34	1116,01	1002,80	896,53	830,31
	п. Звездный	1931,63	1442,27	1336,94	1221,89	1111,70	1041,48
	с. Шалушка	1643,24	1177,88	1078,55	969,50	865,31	799,09
10.	Черекский муниципальный район						
	п. Кашхатау	1380,44	988,32	914,58	826,96	746,28	697,12
	с. Аушигер	1281,75	918,75	845,01	761,55	682,95	633,79
	с. Бабугент	1260,17	897,17	823,43	739,97	661,37	612,21
11.	Эльбрусский муниципальный район						
	г. Тырныауз	1559,80	1122,44	1037,39	938,46	846,47	789,77
	с. Эльбрус	1551,52	1117,36	1025,83	924,58	828,19	767,17
	с. Нейтрино	1498,63	1088,71	1003,24	908,05	817,72	760,74
	п. Терскол	1512,39	1078,23	986,70	885,45	789,06	728,04
12.	Городской округ Нальчик	1725,81	1242,85	1146,40	1036,07	932,68	868,38
	с. Адихюх	1618,64	1176,20	1082,60	979,28	880,82	818,42
	с. Хасанья	1630,52	1183,76	1089,08	984,68	885,14	822,02



И.А. Бугаев

ПРИЛОЖЕНИЕ № 12
к постановлению Правительства
Кабардино-Балкарской Республики
от 26 августа 2016 г. № 161-ПП

СТАНДАРТЫ СТОИМОСТИ

жилищно-коммунальных услуг, применяемые при определении прав граждан на получение субсидий на оплату жилого помещения и коммунальных услуг в Кабардино-Балкарской Республике, с 1 июля 2016 г. по 31 декабря 2016 г. (оплата за отопление из расчета 1/12 годового отпуска тепловой энергии)

№ п/п	Наименование муниципальных образований	Региональный стандарт стоимости жилищно-коммунальных услуг для 5 – 9 этажных многоквартирных домов после 1999 года постройки, (руб./чел. в месяц)					
		одиноко проживающие	семья из двух человек	семья из трех человек	семья из четырех человек	семья из пяти человек	семья из шести и более человек
1.	Городской округ Баксан	1292,77	948,41	886,61	810,93	742,19	700,99
2.	Городской округ Прохладный	1644,12	1193,20	1104,76	1002,44	907,06	848,10
3.	Урванский муниципальный район						
	г. Нарткала	1447,29	1055,17	981,43	893,81	813,13	763,97
4.	Чегемский муниципальный район						
	п. Звездный	1620,44	1244,24	1167,20	1080,44	998,54	947,18
5.	Эльбрусский муниципальный район						
	с. Эльбрус	1150,90	862,42	807,31	742,48	682,51	645,77
	с. Нейтрино	1212,19	906,43	847,00	777,85	713,56	673,94
6.	Городской округ Нальчик	1400,76	1036,00	969,10	888,32	814,48	769,88


 10/12.08.2016 г. 161-ПП

ПРИЛОЖЕНИЕ № 13
к постановлению Правительства
Кабардино-Балкарской Республики
от 26 августа 2016 г. № 161-ПП

СТАНДАРТЫ СТОИМОСТИ

жилищно-коммунальных услуг, применяемые при определении прав граждан на получение субсидий на оплату жилого помещения и коммунальных услуг в Кабардино-Балкарской Республике, с 1 июля 2016 г. по 31 декабря 2016 г. (оплата за отопление из расчета 1/12 годового отпуска тепловой энергии)

№ п/п	Наименование муниципальных образований	Региональный стандарт стоимости жилищно-коммунальных услуг для 10 и более этажей многоквартирных домов до 1999 года постройки, (руб./чел. в месяц)					
		одиноко проживающие	семья из двух человек	семья из трех человек	семья из четырех человек	семья из пяти человек	семья из шести и более человек
1.	Городской округ Нальчик	2025,56	1468,09	1371,23	1253,55	1142,81	1080,55


/ А. Д. Дегуров /

16.08.16


ПРИЛОЖЕНИЕ № 14

к постановлению Правительства
Кабардино-Балкарской Республики
от 26 августа 2016 г. № 161-ПП

СТАНДАРТЫ СТОИМОСТИ

жилищно-коммунальных услуг, применяемые при определении прав граждан на получение субсидий на оплату жилого помещения и коммунальных услуг в Кабардино-Балкарской Республике, с 1 июля 2016 г. по 31 декабря 2016 г. (оплата за отопление из расчета 1/12 годового отпуска тепловой энергии)

№ п/п	Наименование муниципальных образований	Региональный стандарт стоимости жилищно-коммунальных услуг для 10 и более этажей многоквартирных домов после 1999 года постройки, (руб./чел. в месяц)					
		одиноко проживающие	семья из двух человек	семья из трех человек	семья из четырех человек	семья из пяти человек	семья из шести и более человек
1.	Городской округ Нальчик	1703,39	1264,00	1196,66	1108,50	1027,28	984,70

 / А. Турисов /