



## ПОСТАНОВЛЕНИЕ

«15» февраля 2023 г. № 21

г. Магас

О внесении изменений в постановление Правительства Республики  
Ингушетия от 16 февраля 2009 г. № 49

Правительство Республики Ингушетия постановляет:

1. Утвердить прилагаемые изменения, которые вносятся в постановление Правительства Республики Ингушетия от 16 февраля 2009 г. № 49 «О Стратегии социально-экономического развития Республики Ингушетия на 2009 – 2020 годы и на период до 2030 года».
2. Настоящее постановление вступает в силу со дня его официального опубликования.

Председатель Правительства  
Республики Ингушетия



В. В. Слостенин



УТВЕРЖДЕНЫ  
постановлением Правительства  
Республики Ингушетия  
от «15» февраля 2023 г. № 21

Изменения,  
которые вносятся в постановление Правительства Республики Ингушетия от  
16 февраля 2009 г. № 49

1. Пункт 1 постановления изложить в следующей редакции:  
«1. Утвердить прилагаемую Стратегию социально-экономического развития Республики Ингушетия на период до 2030 года.».
2. Стратегию социально-экономического развития Республики Ингушетия на период до 2030 года, утвержденную указанным постановлением, изложить в следующей редакции:

**«СТРАТЕГИЯ  
социально-экономического развития  
Республики Ингушетия на период до 2030 года**

Магас, 2023

**Содержание:**

**Общие положения**

|  |    |
|--|----|
| <b>1 СТРАТЕГИЧЕСКАЯ ДИАГНОСТИКА</b> .....  | 8  |
| 1.1 <u>Общая характеристика и базовые индикаторы</u> .....   | 8  |
| <b>1.2 <u>Оценка достигнутых целей социально-экономического развития региона</u></b> .....   | 12 |
| 1.3 <u>Оценка социально-экономического положения региона в разрезе экономических комплексов и территориальных зон</u> .....                                  | 16 |
| 1.3.1 <u>Стратегическая система «Здоровье»</u> .....   | 16 |
| 1.3.1.1 <u>Население</u> .....   | 17 |
| 1.3.1.2 <u>Здравоохранение</u> .....   | 18 |
| <b>1.3.1.3 <u>Состояние окружающей среды</u></b> .....   | 23 |
| 1.3.1.4 <u>Физическая культура и спорт</u> .....   | 29 |
| 1.3.2 <u>Стратегическая система «Комфорт»</u> .....  | 32 |
| 1.3.2.1 <u>Строительство</u> .....   | 33 |
| 1.3.2.2 <u>Транспорт</u> .....   | 37 |
| 1.3.2.3 <u>Дорожное хозяйство</u> .....  | 41 |
| 1.3.2.4 <u>Связь, включая информационные и коммуникационные технологии</u> .....   | 45 |
| 1.3.2.5 <u>ЖКХ</u> .....   | 47 |
| 1.3.2.6 <u>Торговля и сфера услуг</u> .....  | 49 |
| 1.3.2.7 <u>Культура и отдых</u> .....  | 52 |
| <u>На региональном уровне реализуется государственная программа Республики Ингушетия «Развитие культуры», которая включает в себя ряд подпрограмм:</u> ..... | 54 |
| 1.3.3 <u>Стратегическая система «Развитие»</u> .....   | 55 |
| 1.3.3.1 <u>Образование</u> .....   | 55 |
| 1.3.3.2 <u>Наука и инновации</u> .....   | 67 |
| <b>1.3.3.3 <u>Интеллектуальная собственность</u></b> .....   | 74 |
| 1.3.3.4 <u>Кадровое обеспечение экономики</u> .....  | 78 |
| 1.3.4 <u>Стратегическая система «Доходы»</u> .....   | 82 |
| 1.3.4.1 <u>Занятость и безработица</u> .....   | 82 |
| 1.3.4.2 <u>Уровень доходов</u> .....   | 88 |
| <b>РФ</b> 89   |    |
| <b>СКФО</b> .....  | 89 |
| <b>РД</b> 89   |    |

|  |     |
|--|-----|
| <b>РИ</b>  | 89  |
| <b>КБР</b>   | 89  |
| <b>КЧР</b>   | 89  |
| <b>РСО-Алания</b>  | 89  |
| <b>ЧР</b>  | 89  |
| <b>СК</b>  | 89  |
| <b>ТАБЛИЦА 13 - СТРУКТУРА РАСХОДОВ НАСЕЛЕНИЯ ЗА 2021 ГОД</b>   | 89  |
| <b>1.3.4.3 Развитие малого и среднего предпринимательства</b>  | 91  |
| 1.3.4.4 Земельные отношения  | 93  |
| 1.3.4.5 Бюджет и налоги  | 96  |
| 1.3.4.5.1 Бюджет   | 96  |
| 1.3.4.5.2 Налоги   | 97  |
| 1.3.4.6 Отрасли экономики  | 99  |
| 1.3.4.6.1 Добыча полезных ископаемых   | 99  |
| 1.3.4.6.2 Обработывающие производства  | 101 |
| 1.3.4.6.2.2 Производство резиновых и пластмассовых изделий   | 104 |
| 1.3.4.6.2.3 Пищевая промышленность   | 104 |
| <b>8. АО «НАЗРАНОВСКИЙ ХЛЕБОЗАВОД». ОСНОВНОЙ ВИД ДЕЯТЕЛЬНОСТИ: ПРОИЗВОДСТВО ХЛЕБА И МУЧНЫХ КОНДИТЕРСКИХ ИЗДЕЛИЙ, ТОРТОВ И ПИРОЖНЫХ НЕДЛИТЕЛЬНОГО ХРАНЕНИЯ. ДОПОЛНИТЕЛЬНЫЕ ВИДЫ ДЕЯТЕЛЬНОСТИ:</b> | 109 |
| 1.3.4.6.2.5 Индустрия строительных материалов (производство неметаллической минеральной продукции)   | 112 |
| Роль отрасли в экономике региона   | 112 |
| <b>1.3.4.6.3 Обеспечение электрической энергией, газом и паром; кондиционирование воздуха</b>  | 113 |
| <b>Роль отрасли в экономике региона</b>  | 113 |
| 1.3.4.6.4 Водоснабжение, водоотведение, организация сбора и утилизации отходов, деятельность по ликвидации загрязнений   | 116 |
| 1.3.4.6.5 Сельское хозяйство   | 122 |
| 1.3.4.6.6 Лесное хозяйство   | 136 |
| 1.3.4.6.7 Туризм   | 137 |
| 1.3.4.6.8 Финансовая и страховая деятельность  | 143 |
| 1.3.5 Стратегическая система «Контакты»  | 145 |
| 1.3.5.1 Система государственного управления Республики Ингушетия   | 145 |
| 1.3.5.2 Система местного самоуправления Республики Ингушетия   | 146 |
| 1.3.5.4 Межмуниципальные связи   | 185 |
| 1.3.5.5 Межнациональное сотрудничество   | 187 |
| 1.3.5.6 Межрегиональное и международное сотрудничество   | 190 |



|  |     |
|--|-----|
| 1.3.5.7 Выводы .....   | 194 |
| 1.4 Стратегические факторы развития.....   | 195 |
| 1.4.1 Уровень конкуренции региона .....  | 195 |
| 1.4.2 Анализ сильных и слабых сторон, возможностей и угроз развития территорий (SWOT-анализ).....                        | 201 |
| 1.4.2.1 SWOT-анализ стратегической системы «Здоровье» .....  | 202 |
| 1.4.2.2 SWOT-анализ стратегической системы «Комфорт» .....   | 202 |
| 1.4.2.3 SWOT-анализ стратегической системы «Развитие».....   | 203 |
| 1.4.2.4 SWOT-анализ стратегической системы «Доходы».....   | 205 |
| 1.4.2.5 SWOT-анализ стратегической системы «Контакты» .....  | 206 |
| 1.4.3 Конкурентные преимущества территориальной зоны .....   | 207 |
| 1.5 Оценка потенциала и ресурсов развития региона .....  | 208 |
| 1.5.1 Основные природно-климатические ресурсные ограничения развития Республики Ингушетия.....                           | 209 |
| 1.5.2 Основные экономико-демографические ресурсные ограничения развития Республики Ингушетия.....                        | 210 |
| 1.5.3 Основные экономико-технологические ресурсные ограничения развития Республики Ингушетия.....                        | 211 |
| 1.5.4 Основные социальные ресурсные ограничения Республики развития Ингушетия ..   | 212 |
| 1.5.5 Основные институциональные ресурсные ограничения развития Республики Ингушетия.....                                | 213 |
| 1.5.6 Приоритеты развития Республики Ингушетия.....  | 213 |
| 2.1 Стратегические вызовы предстоящего долгосрочного периода.....  | 218 |
| 2.1.1 Усиление глобальной конкуренции на фоне формирования новых точек роста мировой экономики.....                      | 219 |
| 2.1.2 Усиление роли федерального центра и конкуренции между субъектами Российской Федерации за федеральные ресурсы ..... | 219 |
| 2.1.3 Возрастание роли человеческого капитала .....  | 219 |
| 2.1.4 Исчерпание экспортно-сырьевого типа развития .....   | 220 |
| 2.1.5 Растущий дефицит природных ресурсов .....  | 220 |
| 2.1.6 Акцент на обеспечение продовольственной безопасности .....   | 221 |
| 2.2 Стратегическое дерево целей .....  | 221 |
| 2.2.1 Стратегическое видение .....   | 221 |
| 2.2.1.1 Решение проблемы занятости в республике.....   | 223 |
| 2.2.1.3 Достижение среднероссийской обеспеченности социальными благами для населения региона.....                        | 225 |
| 2.2.2 Главная стратегическая цель и ее реализация на базе стратегических целей .....                                     | 226 |
| 2.2.2.1 Генеральная цель и стратегические цели.....  | 226 |
| 2.2.2.2 Этапы реализации стратегии .....   | 226 |

|  |     |
|--|-----|
| <u>2.2.3 Стратегические цели</u> .....   | 227 |
| <u>2.3 Сценарии и этапы развития</u> .....   | 227 |
| <u>2.3.1 Определение параметров оценки результатов реализации сценариев: показатели достижения целей социально-экономического развития региона</u> ..... | 227 |
| <u>2.3.2 Сроки, этапы и ожидаемые результаты реализации Стратегии</u> .....  | 228 |
| <u>2.4. Прогноз индикаторов социально-экономического развития</u> .....  | 232 |
| <u>2.4.1 Консервативный сценарий развития Республики Ингушетия (Вариант 1)</u> .....   | 232 |
| <u>2.4.2 Базовый сценарий развития Республики Ингушетия (Вариант 2)</u> .....  | 233 |
| <u>2.4.3 Ожидаемые результаты реализации стратегии (по целевым показателям)</u> .....  | 234 |
| <u>2.5 Мобилизация внутренних и привлечение внешних ресурсов</u> .....   | 243 |
| <u>3 Механизмы реализации стратегии развития</u> .....   | 244 |
| <u>3.1 Организационные механизмы реализации стратегии</u> .....  | 244 |
| <u>3.2. Перечень государственных программ</u> .....  | 246 |
| <u><b>3.3 Система мониторинга и корректировки стратегии</b></u> .....  | 246 |
| <u>ПРИЛОЖЕНИЯ</u> .....  | 1   |
| <u>Приложение 1А</u> .....   | 1   |
| <u>Инвестиционные проекты Республики Ингушетия в приоритетных отраслях экономики на период 2017-2030 гг.</u> .....                                       | 1   |
| <u>Приложение 1Б</u> .....   | 18  |
| <u>Инвестиционные предложения Республики Ингушетия в приоритетных отраслях экономики на период до 2030 гг.</u> .....                                     | 18  |
| <u>Приложение 2А</u> .....   | 37  |
| <u>Перечень государственных программ Республики Ингушетия</u> .....  | 37  |
| <u>Приложение 2Б</u> .....   | 40  |
| <u>Перечень государственных программ Российской Федерации, в которых Республика Ингушетия имеет возможность участвовать</u> .....                        | 40  |
| <u>Приложение 3 Отчет о ходе реализации Стратегии социально-экономического развития Республики Ингушетия на период до 2030 г. за 20__ год *</u> .....    | 42  |

## **Общие положения**

Ключевым элементом системы стратегического регионального планирования является стратегия социально-экономического развития региона. Стратегия социально-экономического развития региона - это концептуальный документ регионального стратегического планирования, отражающий основные направления деятельности, цели, приоритеты и средства региональной политики обеспечения устойчивого социально-экономического развития региона на долгосрочный период.

Нормативно-правовой основой разработки Стратегии социально-экономического развития Республики Ингушетия до 2030 года (далее - Стратегия) являются Федеральный закон от 28.06.2014 г. № 172-ФЗ «О стратегическом планировании в Российской Федерации» (далее - ФЗ-172) и Закон Республики Ингушетия от 28.03.2016 г. № 9-РЗ «О стратегическом планировании в Республике Ингушетия».

Стратегия соответствует действующим Методическим рекомендациям по разработке стратегии субъекта Российской Федерации и плана мероприятий по ее реализации, утвержденным Приказом Министерства экономического развития Российской Федерации от 23.03.2017 г. № 132.

Процесс разработки Стратегии основывается на принципах: единства и целостности, разграничения полномочий, результативности и эффективности, ответственности участников, реалистичности, ресурсной обеспеченности, измеримости целей, соответствия показателей целям и программно-целевом принципе, а также открытости, социальной справедливости, опережающего развития инфраструктуры, свободы частных инициатив, долгосрочной макроэкономической стабильности, экономического и технологического суверенитета государства.

В Стратегии учтены основные положения федеральных документов стратегического планирования, в том числе Указа Президента РФ 21.07.2020 г. №474 «О национальных целях развития Российской Федерации на период до 2030 года», Указа Президента РФ 07.05.2018 г. № 204 «О национальных целях и стратегических задачах РФ на период до 2024 года», Указ Президента РФ от 02.07.2021 г. № 400 «О Стратегии национальной безопасности РФ», Указа Президента РФ от 13.05.2017 г. № 208 «О Стратегии экономической безопасности РФ до 2030 года, Прогноза социально-экономического развития РФ до 2036 года, Стратегии пространственного развития РФ, Стратегии социально-экономического развития СКФО на период до 2030 года, утв. Распоряжением Правительства Российской Федерации от 30.04.2022 г. № 1089-р и др.

Стратегия взаимосвязана с реализацией основных инструментов государственной поддержки социально-экономического развития территорий: региональными, национальными и федеральными проектами в Российской Федерации, государственной программой Российской Федерации «Развитие Северо-Кавказского Федерального округа на период до 2030 года», а также мероприятиями и проектами, сформированными в рамках разработки Модели экономического развития Республики Ингушетия до 2030 года, обеспечивающими создание новых рабочих мест, привлечение внебюджетных инвестиций и достижение целевых значений ключевых показателей социально-экономического развития Республики Ингушетия.

Стратегия состоит из следующих разделов.

В первом разделе «Стратегическая диагностика» дается общая оценка достигнутых целей социально-экономического развития, уровня конкуренции республики в сравнении с другими регионами, определяются стратегические факторы, потенциал и ресурсы развития, конкурентные преимущества и ключевые проблемы республики.

На основании результатов диагностики формируется стратегическая доктрина развития Республики Ингушетия (второй раздел), в которую входят следующие подразделы: стратегические вызовы, цели, сценарии и этапы развития, прогноз индикаторов достижения целей, ожидаемые результаты реализации Стратегии; ключевые показатели реализации основных направлений социально-экономического развития республики и оценка финансовых ресурсов, необходимых для реализации Стратегии.

В третьем разделе «Механизмы реализации Стратегии развития» описаны инструменты реализации, система мониторинга и корректировки Стратегии; перечень государственных программ республики.

В Стратегию включены также приложения:

1. Инвестиционные проекты и предложения в приоритетных отраслях экономики Республики Ингушетия на период до 2030 года;
2. Перечень государственных программ Республики Ингушетия и государственных программ Российской Федерации, в которых республика имеет возможность участвовать;
3. Отчет о ходе реализации Стратегии.

Стратегия определена на 12 лет (2019-2030 гг.) и предполагает три этапа реализации (2019-2021 гг., 2022-2027 гг., 2028-2030 гг.). При этом один раз в три года будет проходить корректировка.

Высокая динамика изменений внешних условий обуславливает необходимость использования сценарных вариантов реализации Стратегии (требования Методических рекомендаций Минэкономразвития РФ). Предложено два сценария: консервативный (сценарий жестких ресурсных ограничений) и базовый (сценарий умеренных ресурсных ограничений).

## **1 Стратегическая диагностика**

### **1.1 Общая характеристика и базовые индикаторы**

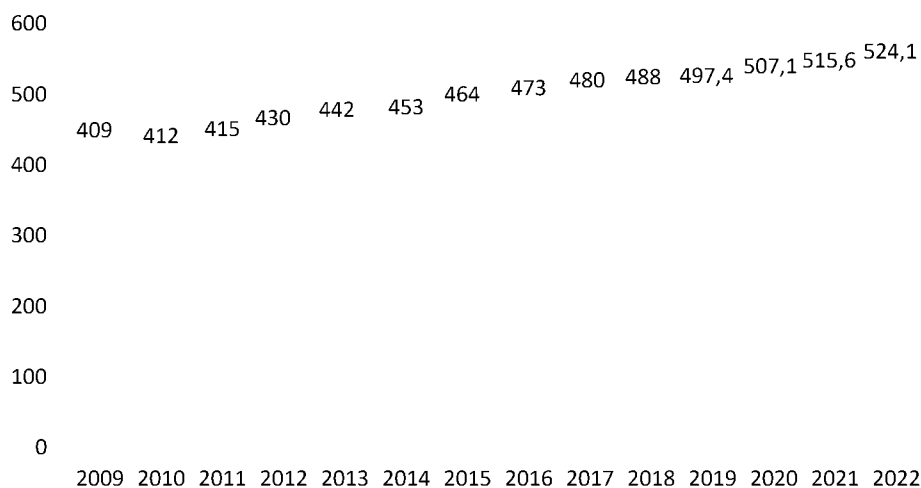
Территория Республики Ингушетия составляет 3,6 тыс. кв. км. Протяженность с севера на юг - 144 км, с запада на восток - 72 км. Численность населения на 01.01.2022 г. составляет 524,1 тыс. человек. В республике проживают представители 71 национальности. Удельный вес городского населения составляет 55,5%, сельского - 44,5%. Плотность населения в Республике Ингушетия - одна из самых высоких в России; на 01.01.2022 г. она составляет 145,5 человека на 1 кв. км.

Ингушетия расположена в центральной части северного склона Большого Кавказа. Территория субъекта вытянута с севера на юг и условно делится на две части: равнинную и горную. Природные условия Ингушетии для жизни населения весьма благоприятны. Климат континентальный, средние температуры января от -3 до -10°C, июля - 21-23°C. Осадков выпадает до 1200 мм в год. Почвы на равнине преимущественно луговые, на возвышенных участках выщелоченные и карбонатные чернозёмы, в долинах рек аллювиальные, в горах горнолесные и горно-луговые. Природно-климатические условия благоприятны для ведения сельского хозяйства.

К базовым индикаторам социально-экономического развития Республики Ингушетия относятся:

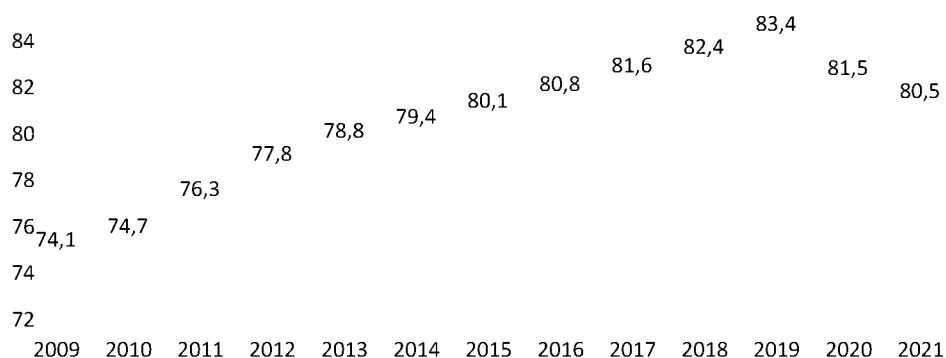
- динамика численности населения Республики Ингушетия;
- ожидаемая продолжительность жизни;
- смертность населения;
- динамика ВРП Республики Ингушетия;
- динамика ВРП на душу населения Республики Ингушетия;
- средний доход на душу населения;
- количество малых предприятий.

Динамика численности населения Республики Ингушетия приведена на рисунке 1. Наблюдается стабильный прирост населения в регионе (на 28,1 % за 13 лет).



**Рисунок 1 – Численность населения Республики Ингушетия (тыс. человек)**

Ожидаемая продолжительность жизни в Республике Ингушетия в период с 2009 г. по 2021 г. показана на рисунке 2. Регион занимает 1-ое место в Российской Федерации по ожидаемой продолжительности жизни населения.




**Рисунок 2 – Ожидаемая продолжительность жизни (число лет)**

Динамика валового регионального продукта (ВРП) Республики Ингушетия в период с 2008 г. по 2020 г. (данные за 2021 год будут опубликованы Росстатом позднее) показана на рисунке 3. Динамика ВРП положительна, за исключением 2020 года, когда на экономику региона, как и в целом всей страны, повлияла ситуация с распространением новой коронавирусной инфекции.



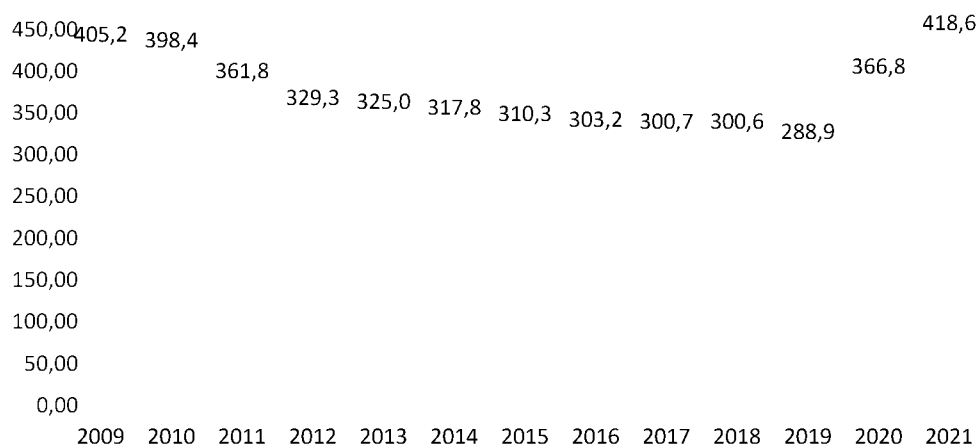
**Рисунок 3 – Динамика валового регионального продукта Республики Ингушетия, (млрд. руб.)**

Динамика ВРП на душу населения Республики Ингушетия представлена на рисунке 4. Динамика ВРП на душу населения также положительна, за исключением 2020 года.




**Рисунок 4 – Динамика ВРП на душу населения Республики Ингушетия (тыс. руб.)**

Динамика смертности населения Республики Ингушетия (без показателя смертности от внешних причин) представлена на рисунке 5. До 2019 года наблюдался рост значений показателя смертности, после чего данный показатель постепенно сокращается. Республика Ингушетия занимает первое место среди регионов Российской Федерации по наименьшему числу умерших в год, что является положительной характеристикой.



**Рисунок 5 – Смертность населения (без показателя смертности от внешних причин) (число умерших на 100000 человек населения)**

Динамика среднедушевых доходов населения Республики Ингушетия представлена на рисунке 6. Среднедушевые денежные доходы населения в Республике Ингушетия в 2021 году по предварительным данным выросли более чем в 2 раза относительно 2009 года. Однако они все еще находятся на низком уровне по сравнению с показателями других регионов России.




**Рисунок 6 - Среднедушевые доходы на душу населения (руб. в месяц)**

Динамика количества субъектов малого и среднего предпринимательства в Республике Ингушетия по данным Единого реестра субъектов малого и среднего предпринимательства представлена на рисунке 7. На графике наблюдается постепенный рост количества субъектов малого и среднего предпринимательства в период с 2016 г. по 2019 г. Вместе с тем, в 2020 году число субъектов малого и среднего предпринимательства сократилось. Такая тенденция отразилась на секторе малого и среднего бизнеса во всех регионах России ввиду введенных ограничений и вынужденного простоя предприятий и индивидуальных предпринимателей в условиях распространения



новой коронавирусной инфекции. В 2021 год число субъектов малого и среднего предпринимательства восстановилось и превысило значение 2019 года.



**Рисунок 7 – Количество субъектов малого и среднего предпринимательства (ед.)**

## 1.2 Оценка достигнутых целей социально-экономического развития региона

В Республике Ингушетия в период 2017-2021 гг. достигнуты следующие положительные результаты социально-экономического развития:

### 1. Основные достижения в социальной сфере:

- было введено около 7,6 тыс. ученических мест за счет строительства и реконструкции школ, в том числе:
  - в 2017 году – 2,2 тыс. ученических мест (в с.п. Сагопши на 504 места, с.п. Сурхахи на 540 мест, с.п. Мужичи на 320 мест, с.п. Троицкое на 320 мест, г. Сунжа на 540 мест),
  - в 2018 году – 5,4 тыс. ученических мест (в г. Карабулак на 540 мест, в Гамурзиевском а/о на 1500 мест, с.п. Кантышево на 540 мест, 2 школы на 1408 мест в г. Назрань, 2 школы на 1424 места в г. Малгобек);
  - в рамках национального проекта «Современная школа» в период с 2019 по 2021 год в республике построены 6 новых школ с мощностью 3850 ученических мест и приобретено здание на 745 ученических мест;
  - в 2022 году планируется завершение строительства 21 школы на 14386 мест в рамках национального проекта «Образование», что позволит снизить дефицит посадочных мест в школах на 59 % (до 9911);
  - было создано около 1,7 тыс. мест в дошкольных образовательных учреждениях, в том числе в 2017 году - 842 мест за счет строительства детских садов в г. Магас на 100 мест, г. Назрань на 80 мест, эффективного использования помещений в действующих ДОУ - 350 мест, создания семейной группы - 30 мест, у индивидуальных предпринимателей по присмотру и уходу - 28 мест, в группах кратковременного пребывания при ДОУ - 200 мест и в негосударственном ДОУ – 54 места, и в 2018 году - 820 мест за счет строительства садов в с.п. Яндаре на 190 мест, г. Назрань на 220 мест, г. Малгобек на 220 мест, эффективного использования помещений – 96

мест, создания семейной группы на 7 мест и кратковременных групп на 87 мест;

– С 2019 года в рамках национального проекта «Демография» на территории Республики Ингушетия введено в эксплуатацию 18 дошкольных учреждений с проектной мощностью 3960 мест. В 2019 году в республике охват детей дошкольным образованием составлял – 14845 детей (66,9%) в 64 дошкольных учреждениях. Благодаря созданию дополнительных мест в рамках данного проекта в текущем году охват – 21 666 детей (96,7 %) в 82 дошкольных учреждениях.

– В 2022 году в республике планируется завершение строительства 9 дошкольных учреждений на 1950 мест. После ввода указанных объектов будет достигнут 98-процентный охват детей дошкольным образованием.

– в регионе завершено строительство таких объектов в сфере здравоохранения, как Перинатальный центр на 130 коек, детская больница на 200 коек, Республиканский онкологический диспансер на 100 коек, 2 амбулатории в г.Назрань и ФАПа в с.п. Гази-Юрт;

– в рамках мероприятий по улучшению материально-технической базы в 2020-2021 гг. введены в эксплуатацию фельдшерско-акушерские пункты в с.п. Барсуки и в с.п. Вежарий Юрт, а также врачебной амбулатории со стационаром вс.п. Троицкое;

– в 2022 году запланирован ввод в эксплуатацию «Республиканского психоневрологического и наркологического диспансера» ( Мощность - 150 коек, 100 посещений в смену) в с .п Плиево.

– в 2017 г. построен дворец спорта на 3500 зрительских мест, В 2016 г. начато строительство физкультурно-оздоровительного комплекса с плавательным бассейном в Насыр-Кортском а\о г. Назрань, завершение которого запланировано в 2022 году. В 2019 году завершено строительство объекта «Физкультурно-оздоровительный комплекс в с.п. Сагопши»;

– увеличилось количество спортивно-массовых мероприятий, в 2021 году проведено 195 спортивно - массовых мероприятий по различным видам спорта, из них 160 выездных мероприятий и 35 республиканских мероприятий (в 2020 году было проведено 90 мероприятий, из них 78 выездных и 12 республиканских);

– за 2021 год в целях развития спорта обеспечено участие 1585 спортсменов в выездных спортивных мероприятиях. Ингушские спортсмены, участвуя во всероссийских, международных и зональных соревнованиях за 2021 год завоевали 64 золотых, 64 серебряных и 135 бронзовых медалей.

– произошёл рост населения республики, систематически занимающегося физической культурой и спортом с 15,9% в 2016 г. до 26,6 % в 2020 г.;

– в сфере культуры выросли значения следующих показателей: посещаемости театрально-концертных мероприятий (на 52 %) и музейных учреждений (на 62,8 %);

– создано 11 многофункциональных центров предоставления государственных и муниципальных услуг, 1 бизнес-МФЦ и 24 территориально обособленных структурных подразделений МФЦ.

*2. В экономической сфере* изменения отмечены по следующим показателям:

– доходы консолидированного бюджета республики выросли за 2021 год на 10,6 % и составили 39,6 млрд руб.;

– объём внебюджетных инвестиций в 2021 году вырос на 1,5 % и составил 13,1 млрд руб.;

– в 2020 г. ВРП республики снизился на 6 % (в сопоставимых ценах) и составил 72,7 млрд руб., душевой ВРП сократился на 7,7 % (в сопоставимых ценах) и составил 142,2 тыс. руб. На снижение ВРП в 2020 году повлияло неустойчивое развитие экономики региона под воздействием санитарно-эпидемиологических ограничений, связанных с распространением новой коронавирусной инфекции. Это связано с тем, что произошло ухудшение ситуации в базовых несырьевых отраслях республики. В первую очередь, это коснулось деятельности транспорта воздушного и сухопутного, розничной торговли, обрабатывающих производств, частично сельского хозяйства. В структуре ВРП республики наибольшая доля по-прежнему приходится на сектор государственного управления – 28,9 %. Следующими по весомости являются сфера торговли (10 %), здравоохранение (9,8 %) и строительный комплекс (8,4 %);

– индекс промышленного производства вырос на 4,6 %. Объем отгруженных товаров собственного производства, выполненных работ и услуг собственными силами промышленных предприятий составил 6,1 млрд рублей, что составляет 143,2% относительно уровня 2020 года;

– Объем работ, выполненных по виду деятельности «Строительство» в 2021 году, составил 12080,3 млн рублей;

– в сфере транспорта были завершены реконструкция автомобильной дороги «Назрань-Грозный» протяженностью 11 км, реконструкция автодороги «Назрань-Малгобек-Н.Курп-Терек» общей протяженностью 23 км, капремонт автодороги «Трасса «Кавказ»-Нестеровская-Алкун-Таргим-Чми» протяженностью 13,2 км. В настоящее время совместно с ОАО «РЖД» ведется работа по вопросу восстановления железной дороги от г. Грозный до

г. Сунжа, а также по вопросу строительства железнодорожного вокзала в г. Сунжа (Слепцоская). Распоряжением Правительства РФ от 16.12.2021 № 3624-р аэропорт «Магас» открыт для международных полетов воздушных судов;

– объём продукции сельского хозяйства в действующих ценах, в 2021 году увеличился на 28,3% (до 14,9 млрд руб.); в 2015 -2021 годах были реализованы крупные инвестиционные проекты, такие как: молокоперерабатывающий завод ООО «Молоко Ингушетии», мясоперерабатывающий комбинат ООО «Эко Мууслим продукт», заложены сады интенсивного типа ООО «Сад-Гигант Ингушетия», запущена первая очередь тепличного комплекса АО «Сунжа» и первая очередь комплекса по глубокой переработке мяса индейки ООО «Птицекомплекс «Южный»;

– увеличились экономические показатели субъектов малого и среднего предпринимательства: согласно данным Единого реестра субъектов малого и среднего предпринимательства количество субъектов в 2021 году возросло на 25,7 % (составило 2,3 тыс.), среднесписочная численность работников составила 3,3 тыс.чел.;

– туристический поток в Республику Ингушетию в 2021 г. вырос на 14,5 % и составил 102,5 тыс. чел.;

– снизился уровень регистрируемой безработицы с 18,3 % в 2020 г. до 9,4 % в 2022 г.

В соответствии с поручением Председателя Правительства Российской Федерации М.В. Мишустина совместно с Минэкономразвития России и Центром стратегических разработок реализован масштабный проект по подготовке Модели экономического развития Республики Ингушетия до 2030 года. Модель помогла определить главные вызовы в средне- и долгосрочной перспективе. Чтобы преодолеть эти вызовы и сократить отставание региона от экономически развитых субъектов, определены стратегические инициативы в преимущественных для республики отраслях и 5 «прорывных» проектов в этих отраслях на общую сумму около 14,5 млрд рублей, которые позволят в перспективе создать свыше 1700 рабочих мест. Всего в рамках модели запланирована реализация 129 проектов на сумму 127,5 млрд руб. За каждым прорывным проектом закреплены кураторы из республиканских органов исполнительной власти, разработаны дорожные карты по их реализации.

**«Прорывные» проекты:**

в агропромышленном комплексе – строительство тепличного комплекса на площади 22 га – 10 тыс. тонн овощей в год (стоимость проекта 6,3 млрд руб.);

в туризме – развитие всесезонный туристско-рекреационный комплекс «Армхи» - свыше 100 тыс. туристов в год (стоимость проекта 6,8 млрд руб.) – 322 рабочих мест;

в промышленности – создание промышленного (индустриального) парка «Джейрах» - 50 тыс. тонн доломитовой муки в год, 50 рабочих мест (стоимость проекта 0,8 млрд руб.) и «Развитие солнечной генерации на розничном рынке электроэнергии

Республики Ингушетия» - выработка 6 мВт электроэнергии в год, 13 рабочих мест (стоимость проекта 0,4 млрд руб.);

в легализации - «Создание индустриального (промышленного) парка «Магас» в целях реализации совместных проектов кластера алюминиевой промышленности» - свыше 1000 рабочих мест (0,8 млрд руб.).

Каждый из этих прорывных проектов для республики имеет важное значение и Правительством Республики им оказывается всесторонняя поддержка. Кроме того, начата реализация 8 инвестиционных проектов на общую сумму 1,9 млрд. руб., включенных в модель экономического развития (полный перечень представлен в Приложениях 1 А, 1Б).

В рамках модели экономического развития республики определены 5 ключевых вопросов, требующих решения в целях ее экономического развития:

- сбалансированное функционирование топливно-энергетического комплекса и жилищно-коммунального хозяйства;
- снижение уровня теневой занятости;
- реализация комплекса мер по снижению уровня безработицы;
- интеграция малых форм хозяйствования в общую производственно-сбытовую цепочку в условиях системы поддержки фермеров и развития сельской кооперации;
- развитие туристского потенциала.

### **1.3 Оценка социально-экономического положения региона в разрезе экономических комплексов и территориальных зон**

Главной целью развития Республики Ингушетия является создание благоприятных условий для жизни человека, включая его физическое состояние, эмоциональное состояние и комфортное восприятие среды обитания, интеллектуальное состояние и развитие, доходы и связанные с этим возможности, социальные и экономические связи и контакты.

В целях благоприятного социально-экономического развития Республики Ингушетия важно обеспечить развитие следующих стратегических систем:

- 1) Стратегическая система «Здоровье»;
- 2) Стратегическая система «Комфорт»;
- 3) Стратегическая система «Развитие»;
- 4) Стратегическая система «Доходы»;
- 5) Стратегическая система «Контакты».

#### ***1.3.1 Стратегическая система «Здоровье»***


Стратегическая система «Здоровье» направлена на обеспечение благоприятного физического состояния населения Республики Ингушетия. Стратегическая система «Здоровье» включает в себя направления развития:

- Население;

- Здоровоохранение;
- Состояние окружающей среды;
- Физическая культура и спорт.

### 1.3.1.1 Население

В целом демографическая ситуация характеризуется высокой рождаемостью, низкой общей смертностью и высокой ожидаемой продолжительностью жизни. Общее количество населения в Республике Ингушетия по предварительным данным по состоянию на 01.01.2022 года составляет 524,1 тыс. чел. Динамика численности населения Республики Ингушетия показана на рисунке 8.



**Рисунок 8 – Динамика численности населения Республики Ингушетия (тыс. чел.)**

Население республики характеризуется самой высокой ожидаемой продолжительностью жизни в России – 80,52 года. На втором и третьем месте по этому показателю среди регионов России находятся Республика Дагестан (76,59 года) и город Москва (74,55 года). Аналогичная ситуация наблюдается и по обоим полам: среди мужчин наибольшая ожидаемая продолжительность жизни при рождении в Республике Ингушетия – 77,26 года, среди женщин лидер по ожидаемой продолжительности жизни также Республика Ингушетия – 83,29 года. В среднем по России ожидаемая продолжительность жизни составляет 70,06 года, у мужчин 65,51 года и у женщин 74,51 года.

Столь высокая ожидаемая продолжительность жизни в Республике Ингушетия требует особого внимания к развитию социальной сферы, особенно имеющей отношение к пожилым людям.

Половозрастная структура населения Республики Ингушетия отличается от среднероссийского региона. При средней доле лиц моложе трудоспособного возраста в России 18,8 % в Ингушетии эта доля составляет 27,2 %. Доля населения в трудоспособном возрасте равна среднероссийской 57,2 %, в Ингушетии – 59,7 %. Таким образом, повышенная доля молодых и относительно пониженная доля пожилых граждан

требует при принятии решений о направлении инвестиций особое внимание уделять объектам для детей и молодежи.

Численность населения республики продолжает увеличиваться за счет естественного прироста (12,1 в 2021 г.). В связи с данной тенденцией проблемы занятости могут обостряться. Естественный прирост населения субъектов Российской Федерации отражен в таблице 1.

**Таблица 1 – Естественный прирост населения (2021 г.)**

| <b>Субъекты Российской Федерации</b> | <b>Общий коэффициент естественного прироста</b> |
|--------------------------------------|---|
| Российская Федерация                 | -7,1  |
| Северо-Кавказский федеральный округ  | 3,6   |
| Чеченская Республика                 | 14,5  |
| <b>Республика Ингушетия</b>          | 12,1  |
| Республика Дагестан                  | 7,9   |
| Кабардино-Балкарская Республика      | 1,5   |
| Республика Северная Осетия - Алания  | -2,1  |
| Карачаево-Черкесская Республика      | -2,2  |
| Ставропольский край                  | -5,5  |

*Источник: ЕМИС: «Общий коэффициент естественного прироста».*

Среди регионов Северо-Кавказского федерального округа Республика Ингушетия отличается одними из самых высоких показателей естественного прироста населения. По естественному приросту городского населения Республика Ингушетия занимает 2 место после Чеченской Республики (12,1 % против 14,5 %). Подобный рост населения увеличивает нагрузку на социальную инфраструктуру (ясли, детские сады, на учреждения среднего образования) и создаёт условия для ухудшения ситуации, связанной с занятостью населения. Пока в Республике сохраняются проблемы с занятостью – уровень безработицы на 01.11.2022 г. составил 28,0 %.

### **1.3.1.2 Здоровоохранение**

#### **Роль здравоохранения в экономике региона**

В структуре валового регионального продукта в 2020 г. «Здравоохранение» составляло 9,8 %, при этом его доля в ВРП на 1,8 п.п. больше, чем в 2019 г. В отрасли «Здравоохранение и предоставление социальных услуг» в 2018 г. занято около 12 % всех занятых в экономике региона.

Демографическая ситуация характеризуется высокой рождаемостью, низкой общей смертностью и высокой ожидаемой продолжительностью жизни.

#### **Динамика развития здравоохранения**

Обеспеченность населения базовыми элементами медицинского обслуживания представлена в таблице 2. Всего в Республике Ингушетия функционирует 2511 коек, обеспеченность больничными койками 48,7 на 10 тыс. населения.

**Таблица 2 - Обеспеченность населения медицинским обслуживанием (на конец года)**

| Показатель  | 2015  | 2016  | 2017  | 2018  | 2019  | 2020  |
|---|-------|-------|-------|-------|-------|-------|
| Численность врачей на 10000 населения   | 39,4  | 40,9  | 45,8  | 44,1  | 44,4  | 44,7  |
| Численность среднего медицинского персонала на 10000 населения                                    | 83,5  | 85,5  | 87,0  | 80,6  | ?     | ?     |
| Коечный фонд, тыс. коек   | 2,3   | 2,3   | 2,2   | 2,2   | 2,2   | 2,5   |
| Обеспеченность коечным фондом, на 10000 населения   | 48,9  | 48,2  | 45,0  | 45,2  | 44,1  | 48,7  |
| Мощность амбулаторно-поликлинических организаций, число посещений в смену, тыс.                   | 7,1   | 7,3   | 7,4   | 7,5   | 10,2  | 10,3  |
| Мощность амбулаторно-поликлинических организаций, число посещений в смену на 10000 населения, п/с | 149,3 | 151,4 | 151,5 | 151,5 | 201,1 | 199,8 |

*Источник: «Регионы России, социально-экономические показатели», 2020 г.*

В Республике Ингушетия наблюдается положительная динамика развития сферы здравоохранения. Средняя продолжительность жизни по Республике Ингушетия составляет 80,5 лет. Показатель общей смертности населения 4,2 ‰ на 1 тысячу человек населения, в среднем по Российской Федерации данный показатель составил 16,7 ‰ по СКФО - 9,8 ‰.

Показатель младенческой смертности за пять лет снизился на 21,6 % (2017 г. – 7,4 случаев на 1000 на родившихся живыми) и в 2021 году составил 5,8 случаев на 1000 родившихся живыми.

Особое внимание уделяется развитию доступности медицинской помощи сельскому населению, сохранены все ФАПы и врачебные амбулатории.

Министерством здравоохранения Республики Ингушетия продолжен курс по совершенствованию первичной медико-санитарной помощи с учетом приоритета широкомасштабной профилактики. В рамках реализации указа Президента РФ № 204 от 07.05.2018 г. «О национальных целях и стратегических задачах развития РФ на период до 2024 г.» разработан паспорт регионального проекта «Укрепление общественного здоровья».

Скорая и неотложная медицинская помощь в республике представлена 3 станциями и 3 отделениями скорой медицинской помощи, которые оснащены 122 автомобилями с системами ГЛОНАСС. За последние 5 лет поступило 122 единицы автомобилей скорой медицинской помощи. Укомплектовано 146 общепрофильных бригад, в том числе 74 врачебных. Выполнено 151,5 тыс. вызовов. Время доезда скорой до пациента помощи составляет 20 минут в 99% случаев. Работают кабинеты неотложной медицинской помощи.

В рамках оказания высокотехнологичной медицинской помощи в республике на базе ГБУ «Ингушская республиканская клиническая больница», ГБУ «Республиканский центр фтизиопульмонологии» и ГБУ «Республиканский клинический перинатальный центр» оказывается высокотехнологичная медицинская помощь по 5 видам (нейрохирургия, травматология и ортопедия, торакальная и сердечно-сосудистая хирургия, неонатология). Проведено более 500 оперативных вмешательств с использованием высоких технологий.



Индикатором организации первичной медико-санитарной помощи, реализации идеологии профилактической медицины в последние годы является диспансеризация населения. В Республике Ингушетия в 2021 году она проводится, в том числе, пребывающих в стационарных учреждениях детей - сирот и детей, находящихся в трудной жизненной ситуации, а также профилактические осмотры несовершеннолетних, в установленном порядке.

В проведении диспансеризации принимают участие 9 мобильных бригад и передвижной мобильный комплекс, осмотрено более 15 тысяч человек. Особое внимание уделяется людям пожилого и старческого возраста. Впервые, в 2018 году в республике работал сводный отряд ФМБА России.

Структура заболеваемости населения Республики Ингушетия представлена в таблице 3. Наиболее распространены болезни системы кровообращения, органов дыхания, глаза и его придаточного аппарата, среди взрослого населения.

**Таблица 3 - Заболеваемость на 1000 человек населения в Республике Ингушетия, 2021 г. (зарегистрировано заболеваний у пациентов с диагнозом, установленным впервые в жизни)**

| Наименование болезни                      | Заболеваемость на 1000 человек населения по классам болезней в Республике Ингушетия |
|---|---|
| Болезни органов дыхания                   | 24,8  |
| Болезни органов пищеварения               | 14,5  |
| Болезни глаза и его придаточного аппарата | 14,5  |
| Болезни системы кровообращения            | 25,7  |

*Источник: «Регионы России. Социально-экономические показатели», 2021 г.*

Основными заболеваниями, выявленными у детей в ходе профилактических медицинских осмотров в 2021 году, явились заболевания органов дыхания, патология костно - мышечной системы, заболевания нервной системы и органов пищеварения.

Анализ структуры заболеваемости и причин смертности населения республики указывает на необходимость принятия стратегических решений путем продолжения реализации целевых программ, которые предусматривают комплекс конкретных мероприятий, направленных на обеспечение доступности и повышение качества оказания медицинской помощи населению. Это укрепление материально-технической базы лечебных учреждений, внедрение современных методов диагностики и лечения заболеваний, повышение квалификации медицинских работников.

При планировании создания специализированных медицинских учреждений эти особенности заболеваемости необходимо учесть.

В последние годы в республике реализуется комплекс мер, направленных на развитие сферы здравоохранения.

В рамках мероприятий по улучшению материально-технической базы в 2017-2018 гг. введены в эксплуатацию следующие объекты:

- детская республиканская клиническая больница на 200 коек;
- республиканский клинический перинатальный центр на 130 коек;
- республиканский онкологический диспансер на 100 коек;

- здание врачебной амбулатории в Альтиевском округе города Назрани;
  - здание фельдшерско-акушерского пункта в Насыр-Кортском округе города Назрани;
  - здание отделения сосудистого центра при Ингушской республиканской клинической больнице.
  - - Строительство фельдшерско-акушерского пункта в с.п. Барсуки,
  - - Строительство фельдшерско-акушерского пункта в с.п Вежарий Юрт
  - - Строительство врачебной амбулатории со стационаром вс.п. Троицкое
- Также получено 18 единиц автомобилей скорой медицинской помощи класса.

В текущем году запланирован ввод в эксплуатацию психоневрологического и наркологического диспансера на 150 коек.

### **Структура здравоохранения**

Здравоохранение Республики Ингушетия представлено 34 медицинскими организациями. В системе здравоохранения работают 2247 врачей и более 4465 специалистов со средним медицинским образованием. Основные приоритеты государственной политики в сфере здравоохранения:

- снижение младенческой и детской смертности;
- сокращение уровня смертности от заболеваний сердечно-сосудистой системы, туберкулеза, онкопатологии;
- улучшение материально-технического обеспечения учреждений здравоохранения, оказывающих экстренную медицинскую помощь;
- сокращение уровня смертности и травматизма в результате дорожно-транспортных происшествий;
- повышение доступности медицинской помощи для жителей сельской местности и отдаленных районов.

Медицинские учреждения первого уровня – это учреждения, обеспечивающие население первичной медико-санитарной помощью, в том числе первичной специализированной медико-санитарной помощью. В рамках данного уровня медицинская помощь осуществляется центральными районными больницами и их структурными подразделениями, поликлиниками. Медицинские организации РИ 1 уровня: 24 врачебные амбулатории и 19 ФАП в структуре центральных районных больниц и ГБУЗ «Назрановской городской больницы»; ГБУЗ «Кантышевская участковая больница»; ГБУЗ «Ачалукская участковая больница»; ГБУЗ «Сунженская районная больница № 2»; ГБУЗ «Малгобекская районная больница № 2».

Второй уровень – межрайонный, для оказания специализированной медицинской помощи преимущественно в экстренной и неотложной форме. Медицинские организации РИ 2 уровня: ГБУ «Центр охраны материнства и детства»; ГБУЗ «Карабулакская городская больница»; ГБУЗ «Назрановская городская больница»; ГБУ «Республиканский кардиологический диспансер»; ГБУ «Республиканский онкологический диспансер»; ГБУ «Республиканский психоневрологический диспансер»; ГБУ «Республиканский кожно-венерологический диспансер»; ГБУ «Республиканский эндокринологический диспансер»; ГБУЗ «Малгобекская центральная районная больница»; ГБУЗ «Сунженская центральная районная больница»; ГБУЗ «Джейрахская районная больница»; ГБУ «Республиканская

поликлиника»; ГБУ «Республиканская детская поликлиника»; ГБУ «Республиканская стоматологическая поликлиника»; ГБУЗ «Детская республиканская клиническая больница».

Третий уровень – региональный, для оказания плановой специализированной, в том числе высокотехнологичной, медицинской помощи. Медицинские учреждения 3 уровня - ГБУ «Ингушская республиканская клиническая больница»; ГБУ «Республиканский центр фтизиопульмонологии»; ГБУ «Республиканский клинический перинатальный центр».

### **Государственная поддержка системы здравоохранения**

В Ингушетии реализуется государственная программа «Развитие здравоохранения», которая утверждена постановлением Правительства Республики Ингушетия от 29 октября 2014 г. № 208.

Основными целями государственной программы являются:

- повышение доступности и качества оказания медицинской помощи населению;
- повышение эффективности медицинских услуг, объемы, виды и качество которых должны соответствовать уровню заболеваемости и потребностям населения, передовым достижениям медицинской науки;
- снижение смертности населения в трудоспособном возрасте, снижение показателей младенческой и материнской смертности;
- стабилизация эпидемиологической ситуации, связанной с заболеваниями социального характера.

Задачами государственной программы являются:

- профилактика заболеваний и формирование здорового образа жизни. Развитие первичной медико-санитарной помощи;
- совершенствование оказания специализированной, включая высокотехнологичную, медицинской помощи, скорой, в том числе скорой специализированной, медицинской помощи, медицинской эвакуации;
- развитие государственно-частного партнерства;
- охрана здоровья матери и ребенка;
- развитие медицинской реабилитации и санаторно-курортного лечения;
- оказание паллиативной помощи;
- кадровое обеспечение системы здравоохранения;
- совершенствование системы лекарственного обеспечения, в том числе в амбулаторных условиях;
- развитие информатизации в здравоохранении;
- совершенствование системы территориального планирования.

### **Крупнейшие инвестиционные проекты в здравоохранении:**

В рамках ФЦП «Социально-экономическое развитие Республики Ингушетия на 2010-2016 годы» построено 9 объектов здравоохранения на общую сумму 3,0 млрд руб. (онкологический диспансер со стационаром на 100 коек, с поликлиникой на 100 посещений в смену в сельском поселении Плиево Назрановского района; стоматологическая поликлиника на 200 пос. в смену, г. Магас; эндокринологический диспансер на 150 пос. в смену в г. Магас и т.д.).

В рамках программы ФЦП «Юг России» крупнейшими инвестиционными проектами также явились мероприятия по строительству поликлиники на 200 посещений

в смену (ст. Орджоникидзевская Сунженского района), детской поликлиники на 300 посещений в смену (г. Назрань), республиканского противотуберкулезного диспансера (1 очередь) на 300 коек и на 200 посещений в смену, многопрофильной больницы на 350 коек и на 600 посещений в смену.

Кроме того, в рамках реализации национального проекта «Здравоохранение» по линии данной государственной программы запланировано строительство фельдшерско-акушерских пунктов в с.п. Джейрах, с.п. Армхи, с.п. Даттых и с.п. Нижние Галашки.

**Основные барьеры для развития здравоохранения:**

- недостаток узких специалистов;
- недостаточное количество коек в стационарах;
- отсутствие учреждений для постклинической реабилитации;
- отсутствие больницы СМП;
- малое количество частных медицинских организаций;
- размещение медицинских организаций в приспособленных помещениях.

### **1.3.1.3 Состояние окружающей среды**

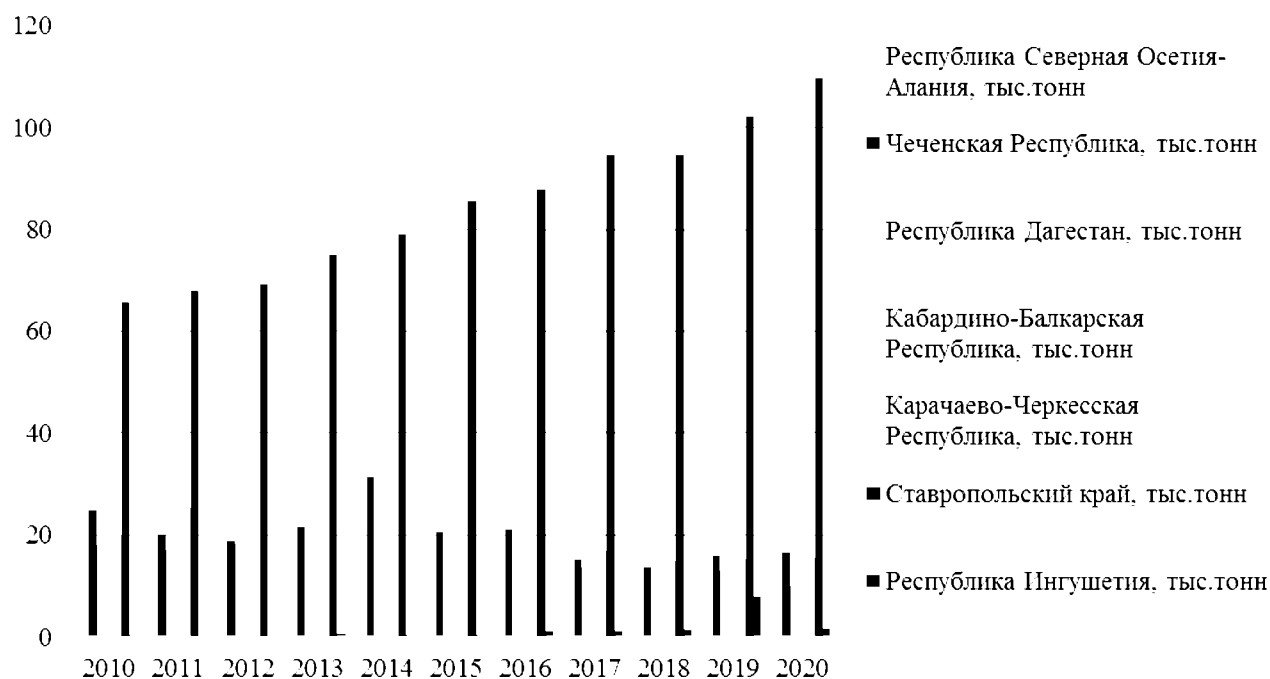
**Роль отрасли в экономике региона**

Состояние окружающей среды – одно из важнейших составляющих здоровья населения.

В Республике Ингушетия в настоящее время наблюдается одна из наиболее благоприятных в стране ситуаций с экологией, что связано со слабым развитием промышленности в регионе. При этом тревожным фактором является повышение загрязнения территории республики бытовыми отходами и сточными водами. Данная ситуация напрямую связана с неразвитостью коммунального комплекса Ингушетии (отсутствие необходимого количества полигонов ТБО, очистных сооружений централизованной канализации).

**Динамика развития отрасли**

По сравнению с регионами сравнения выбросы загрязняющих веществ в Республике Ингушетия самые низкие. Динамика выбросов загрязняющих веществ в атмосферный воздух, отходящих от стационарных источников (тысяч тонн), представлена на рисунке 9.



**Рисунок 9 – Выбросы загрязняющих веществ в атмосферный воздух за 2010-2020 гг., отходящих от стационарных источников (тысяч тонн)**

*Источник: Государственный доклад Минприроды России «О состоянии и об охране окружающей среды Российской Федерации в 2020 году»*

По сравнению с другими регионами Северного Кавказа Ингушетия имеет также минимальный уровень сброса загрязненных сточных вод. Причины особого внимания к этому направлению связаны с тем, что благоприятные экологические условия в совокупности с природно-климатическими характеристиками среды возможно использовать как для оздоровления и рекреации, так и для выращивания и производства экологически чистых продуктов.

#### **Государственная поддержка отрасли**

На федеральном уровне действует ГП РФ «Воспроизводство и использование природных ресурсов», в рамках которой есть ФЦП «Развитие водохозяйственного комплекса Российской Федерации в 2012-2020 годах».

На региональном уровне, разработана государственная программа РИ «Охрана и защита окружающей среды». Она включает в себя следующие подпрограммы:

подпрограмма 1 «Развитие водохозяйственного комплекса»;

подпрограмма 2 «Обращение с твердыми бытовыми отходами и оздоровление окружающей природной среды»;

подпрограмма 4 «Обеспечение реализации государственной программы Республики Ингушетия «Охрана и защита окружающей среды» и общепрограммные мероприятия»;

подпрограмма 5 «Охрана лесов от пожаров и защита лесов от вредных организмов, обеспечение использования и воспроизводства лесов»;

подпрограмма 6 «Сохранение и воспроизводство охотничьих ресурсов»

В Республике Ингушетия наиболее остро стоит вопрос отсутствия надлежащей инфраструктуры в области обращения с твердыми коммунальными отходами.

Проектная мощность единственного полигона твердых коммунальных отходов, внесенного в Государственный реестр объектов размещения отходов достигнута в 2019 году. Из-за этого существует риск исключения данного объекта из ГРОНВОС. При этом остаточной фактической мощности до полного заполнения полигона хватит только на 1-1,5 года.

При этом эксплуатация полигона с превышением проектной мощности, приведет к несоизмеримо меньшему вреду окружающей среде, чем эксплуатация несанкционированных свалок.

В республике планируется строительство полигона твердых коммунальных отходов, оборудованного комплексами обработки отходов. Строительство объекта планируется до конца 2024 года. Выбран земельный участок для строительства указанного объекта.

В настоящее время для строительства полигона твердых коммунальных отходов с объектами обработки и утилизации отходов в Республике Ингушетия определен потенциальный инвестор. Указом Президента Российской Федерации от 07.05.2018 № 204 «О национальных целях и стратегических задачах развития Российской Федерации на период до 2024 года» поручено федеральному правительству разработать национальный проект «Экология». Республика Ингушетия участвует в 5 из 11 Федеральных проектов, входящих в состав национального проекта «Экология», а именно: «Чистая страна», «Создание комплексной отрасли обращения с твердыми коммунальными отходами», «Сохранение уникальных водных объектов», «Чистая вода», «Сохранение лесов».

По указанным федеральным проектам разработаны одноименные региональные проекты.

*Региональный проект «Чистая страна».* В данный проект включены 4 мероприятия по ликвидации объектов накопленного вреда окружающей среде, а именно:

- «Рекультивация и экологическая реабилитация территории (ликвидация накопленного экологического ущерба) г. Назрань в Республике Ингушетия, загрязненной при несанкционированном размещении отходов I-V классов опасности»;
- «Рекультивация и экологическая реабилитация территории (ликвидация накопленного экологического ущерба) с.п. Нестеровское в Республике Ингушетия, загрязненной при несанкционированном размещении отходов I-V классов опасности»;
- «Рекультивация земель, занятых городской свалкой несанкционированно размещенных отходов IV-V класса опасности города Малгобек, Республики Ингушетия»;
- «Рекультивация земель, занятых городской свалкой несанкционированно размещенных отходов IV-V класса опасности города Карабулак в Республике Ингушетия».

В 2019 г. ликвидировано 2 объекта накопленного экологического вреда окружающей среде: несанкционированные свалки в г. Назрань и с.п. Нестеровское. Общая площадь ликвидированных свалок – 19 га.

В 2021-2022 годах в республике реализуется мероприятие по объекту: «Рекультивация земель занятых городской свалкой несанкционированно размещенных

отходов IV-V класса опасности в городе Малгобек, Республики Ингушетия» площадью 20,8 га.

Общая сумма на 2021 – 2022 годы для ликвидации свалки в г. Малгобек составляет 978,50 млн. рублей, в том числе на 2021 г.- 468,03 млн. рублей и 2022 г.- 510, 47 млн. рублей.

До конца 2024 года будет рекультивирована свалка города Карабулак. На данный проект получены положительные заключения государственной экологической экспертизы и экспертизы сметной стоимости. Заявка на предоставление субсидии из федерального бюджета с приложением всех необходимых документов направлена в Минприроды России.

*Региональный проект «Комплексная система обращения с твердыми коммунальными отходами».* В 2021 году в рамках федерального проекта «Комплексная система обращения с твердыми коммунальными отходами» Республика Ингушетия закупила 2 289 контейнеров (при потребности 5022 контейнера) для раздельного накопления отходов.

Кроме того, одобрена заявка на закупку контейнеров в 2023 году.

В Республике Ингушетия планируется строительство полигона твердых коммунальных отходов с объектами обработки и утилизации отходов.

Примерный перечень объектов, предлагаемый для строительства на территории будущего полигона:

- Мусоросортировочные комплексы общей мощностью 300 000 т/год
- Объект переработки ПЭТ бутылок производительностью 600 кг/ч
- Объект переработки твердого пластика производительностью 600 кг/ч
- Объект по обезвреживанию отходов мощностью 180 кг/час
- Объект переработки древесных отходов мощностью 4,5 тонны/час
- Объект по компостированию отходов
- Объект переработки отработанных шин мощностью 1500 кг/час.

Стоимость такого объекта составляет от 2 до 2,5 млрд. рублей.

*Региональный проект «Сохранение уникальных водных объектов».* Общий объем финансирования в 2019-2020 годах составил – 253,2 млн.рублей, в т.ч. из ФБ – 250,5 млн.руб. и РБ – 2,7 млн.руб. В рамках данного проекта выполнены следующие мероприятия:

- «Восстановление и экологическая реабилитация пруда г. Назрань Республики Ингушетия»;
- «Восстановление и экологическая реабилитация пруда г. Карабулак Республики Ингушетия»;

В 2022-2024 годах запланированы к выполнению следующие мероприятия на общую сумму 77,5 млн. руб.:

- Проектно-изыскательские работы по мероприятию «Оздоровление гидрографической сети реки Сунжа в г. Магас Республики Ингушетия» в 2022 г.;
- Выполнение работ по мероприятию «Оздоровление гидрографической сети реки Сунжа в г. Магас Республики Ингушетия» в 2023-2024 гг.

*Региональный проект «Сохранение лесов».* Общий объем финансирования мероприятий проекта (до 2024 года) составляет – 59,2 млн. руб., из них: ФБ – 57,0 млн.

руб.; РБ – 2,2 млн. руб. Предусматривает реализацию в 2019 году следующих мероприятий:

- увеличение площади лесовосстановления;
- оснащение специализированных учреждений техникой и оборудованием по охране лесов от пожара.

Утверждены в рамках *регионального проекта «Чистая вода»* мероприятия по строительству, реконструкции (модернизации) объектов питьевого водоснабжения на период до 2024 года с общим объемом финансирования в размере 869,5 млн. рублей, из них: ФБ – 860,8 млн.рублей, РБ – 8,7 млн. рублей. В 2019 году на данные цели утверждено 28,7 млн. рублей, в том числе: ФБ – 28,4 млн.рублей, РБ – 0,3 млн.рублей.

С 2019 по 2021 год на общую сумму 239,0 млн рублей, из них: ФБ - 236,6 млн рублей, РБ - 2,4 млн рублей, проведены 8 мероприятий по улучшению водоснабжения в республике, такие как:

- строительство водопровода в Насыр-Кортском А/О г. Назрани (от Магасского водозабора до существующего водопровода в Насыр-Кортском А/О г. Назрани);
- строительство водопровода в с. п. Инарки;
- бурение и обустройство артезианской скважины в районе Терского хребта Малгобекского района;
- строительство насосной станции, резервуара и водопровода в с. п. Даттых;
- улучшение водоснабжения г. Магас (бурение и обустройство 8-ми артезианских скважин);
- улучшение водоснабжения в населенных пунктах Республики Ингушетия II этап. Улучшение водоснабжения г. Малгобек (строительство водопроводов, насосной станции, резервуаров);
- строительство водопроводной сети в поселке Восточный г. Сунжа;
- бурение и обустройство артезианской скважины в с. п. Троицкая;

В 2022 и до конца 2024 года, на общую сумму 614,1 млн рублей, в том числе: ФБ - 607,9 млн рублей, РБ - 6,2 млн рублей планируется реализация по 2 мероприятиям, такие как:

- строительство насосной станции и водопровода в с. п. Вознесенское для водоснабжения с. п. Аки-Юрт (объект переходящий с 2021 года);
- модернизация Альтиевского водозабора. Строительство станции очистки воды (начало объекта 2022 год, срок реализации до конца 2024 года).

Проект направлен на повышение качества питьевой воды посредством модернизации систем водоснабжения с использованием перспективных технологий.

Планируется в 2022-2023 годах реализация мероприятия по созданию в Республике Ингушетия вальерного комплекса в рамках регионального проекта «Сохранение биологического разнообразия» национального проекта «Экология».

В реализации указанного проекта запланировано содержания (разведения) благородного оленя, европейской лани и муфлона в полувольных условиях и искусственно созданной среде обитания на территории Назрановского и Сунженского районов.

Стоимость проведения данных мероприятий составляет 368 338,19 тыс. рублей за счет средств федерального бюджета.



Вышеуказанные мероприятия включены в Подпрограмму 6 «Сохранение и воспроизводство охотничьих ресурсов» государственной программы Республики Ингушетия «Охрана и защита окружающей среды».

В ходе реализации Стратегии необходимо решить следующие задачи:

1.Повысить степень геологической изученности территории Республики Ингушетия за счет инвестиций недропользователей.

2.Повысить инвестиционную привлекательность геологической отрасли, обеспечив устойчивый приток внебюджетных инвестиций.

3.Обеспечить сбалансированное развитие МСБ за счет выявления новых перспективных месторождений общераспространённых полезных ископаемых.

### **Крупнейшие инвестиционные проекты**

План мероприятий по экологии с объёмами финансирования представлен в таблице 4.

**Таблица 4 - План финансирования мероприятий по экологии на 2019-2030 годы**

| Мероприятия  | ФБ           | РБ        | Всего        | Год реализации |
|--|--------------|-----------|--------------|----------------|
| <b>Государственная программа «Охрана и защита окружающей среды»</b>  |              |           |              |                |
| <b>Подпрограмма 1 «Развитие водохозяйственного комплекса»</b>  |              |           |              |                |
| Восстановление и экологическая реабилитация пруда в г.Назрань РИ   | 150 320,00   | 1 620,12  | 151 940,12   | 2019-2020      |
| Восстановление и экологическая реабилитация пруда в г.Карабулак РИ   | 100 248,96   | 1 012,62  | 101 261,58   | 2020           |
| Восстановление и экологическая реабилитация пруда в восточной части г.Малгобек РИ  | 62 906,40    | 668,09    | 63 574,49    | 2025           |
| Капремонт берегоукрепительного и водозаборного сооружения на р. Сунжа в районе ул. Советская в с.п. Троицкое РИ  | 13 285,62    | 699,242   | 13 984,854   | 2019-2020      |
| Берегоукрепительные работы на р. Кенч в с.п. Экажево Назрановского муниципального района Республики Ингушетия  | 70 890,805   | 3 731,095 | 74 621,9     | 2025           |
| Определение зон затопления и подтопления рек Армхи, Назранка, Кенч, Алиуртовка, Яндырка, Эни в пределах населенных пунктов РИ  | 0,0          | 9 612,00  | 9 612,00     | 2022           |
| Берегоукрепительные работы на р. Сурхахинка в с.п. Сурхахи Республики Ингушетия  | 42 925,12    | 2 259,21  | 45184,33     | 2025           |
| Берегоукрепительные работы на р. Сунжа в с.п. Троицкое Республики Ингушетия  | 38 175,465   | 2 009,235 | 40 184,7     | 2025           |
| Берегоукрепительные работы на р. Асса в с.п. Нестеровское Республики Ингушетия   | 237 306,63   | 12 489,82 | 249 796,45   | 2025           |
| Строительство берегоукрепительных сооружений на р. Гулойхи в пределах сельского поселения Озди, Республика Ингушетия   | 35 091,29    | 1 846,91  | 36 938,2     | 2026           |
| <b>Подпрограмма 2 «Обращение с твердыми бытовыми отходами и оздоровление окружающей природной среды»</b>   |              |           |              |                |
| Рекультивация и экологическая реабилитация территории (ликвидация накопленного экологического ущерба) г. Назрань в РИ, загрязненной при несанкционированном размещении отходов I-V классов опасности                   | 284 367,13   | 14 966,69 | 299 333,82   | 2019           |
| Рекультивация и экологическая реабилитация территории (ликвидация накопленного экологического ущерба) с.п. Нестеровское в РИ, загрязненной при несанкционированном размещении отходов I-V классов опасности            | 76 412,97    | 4 021,74  | 80 434,71    | 2019           |
| Рекультивация и экологическая реабилитация территории (ликвидация накопленного экологического ущерба) г. Малгобек в РИ, загрязненных при несанкционированном размещении отходов I-V классов опасности                  | 929 575,00   | 48 925,00 | 978 500,00   | 2021-2022      |
| Рекультивация и экологическая реабилитация территории (ликвидация накопленного экологического ущерба) г. Карабулак в РИ, загрязненных при несанкционированном размещении отходов I-V классов опасности                 | 1 419 935,27 | 70 996,78 | 1 490 932,05 | 2023-2024      |
| Создание 3 объектов обработки твердых коммунальных отходов мощностью по 100 000 тон/год в Малгобекском муниципальном районе, в том числе приобретение и установка здания и оборудования мусоросортировочного комплекса | 0,0          | 0,0       | 150 000,00   | 2024           |

|  |           |         |           |           |
|--|-----------|---------|-----------|-----------|
| Создание объекта переработки ПЭТ бутылок производительностью 1200 кг/ч в Малгобекском муниципальном районе, в том числе приобретение и установка здания и оборудования мусороперерабатывающего комплекса | 0,0       | 0,0     | 33 385,60 | 2024      |
| Создание объекта переработки твердого пластика производительностью 1000 кг/ч в Малгобекском муниципальном районе, в том числе приобретение и установка линии по переработке твердого пластика            | 0,0       | 0,0     | 29 746,00 | 2024      |
| Создание объекта переработки древесных отходов мощностью 4,5 тонны/час, в том числе, приобретение оборудования и сборно-разборного здания  | 0,0       | 0,0     | 40 000,00 | 2024      |
| Создание объекта переработки, отработанных шин мощностью 1500 кг/час, в том числе приобретение и установка здания и оборудования по переработке отработанных шин   | 0,0       | 0,0     | 30 000    | 2024      |
| Приобретение 5 мобильных установок по обезвреживанию отходов мощностью по 180 кг/час   | 13 579,73 | 137,17  | 13 716,90 | 2024      |
| <b>Государственная программа РИ «Развитие сферы строительства, архитектуры и жилищно-коммунального хозяйства»</b>  |           |         |           |           |
| <b>Подпрограмма «Социально-экономическое развитие Республики Ингушетия на 2016-2025 годы»</b>  |           |         |           |           |
| Берегоукрепительные работы на р. Синий Камень в с.п. Средние Ачалуки Малгобекского района РИ   | 69 786,74 | 3 673,0 | 73 459,74 | 2019      |
| Реконструкция берегоукрепительного сооружения на р. Асса в районе базы отдыха в с.п. Мужичи РИ   | 27 056,0  | 1 424,0 | 28 480,0  | 2019-2020 |
| Берегоукрепительные работы по правому берегу р. Асса в с.п. Галашки Сунженского муниципального района Республики Ингушетия   | 73 621,2  | 3 874,8 | 77 496,0  | 2026      |
| Берегоукрепительные работы по правому берегу р. Алиюртовка в с.п. Али-Юрт Назрановского муниципального района Республики Ингушетия   | 68 400,0  | 3 600,0 | 72 000,0  | 2027      |
| Берегоукрепительные работы на р. Сунжа в районе ул. Плиева С.Х. с.п. Орджоникидзевское Сунженского муниципального района Республики Ингушетия  | 52 250,0  | 2 750,0 | 55 000,0  | 2028      |

*Источник: данные Минприроды Ингушетии*

## **Основные барьеры для развития отрасли**

Вопросы экологии обычно возникают только в момент возникновения проблем с загрязнениями или при обсуждении вопросов добычи сырьевых ресурсов как фактор-ограничитель. В остальное время расходы на экологические мероприятия всеми хозяйствующими субъектами рассматриваются как непроизводительные расходы.

### **1.3.1.4 Физическая культура и спорт**

#### **Роль спорта и физической культуры**

В настоящее время спорт не является видом деятельности, приносящей доход. В структуре валового регионального продукта отрасль не отражена. Отрасль выполняет социальную, оздоровительную и имиджевую функцию для республики.

По итогам 2020 г. удельный вес населения Республики Ингушетия, систематически занимающегося физической культурой и спортом, составил 26,6 %, что выше показателя 2018 г. (16,4 %). При этом по данному показателю Ингушетия значительно отстает от субъектов СКФО и Российской Федерации. В среднем по СКФО показатель составил 46,9 %, по РФ – 45,4 %.

Основными задачами профильного министерства являются:

- развитие и координация межрегионального и международного сотрудничества в сфере физической культуры и спорта;

- совершенствование системы научно-методического обеспечения деятельности в области физической культуры и спорта;
- создание научно обоснованной системы оздоровления и физического воспитания населения, норм и правил пользования природными ресурсами, развитие детско-юношеского спорта, координация физкультурно-спортивной работы среди инвалидов и лиц с ослабленным здоровьем;
- обеспечение подготовки и выступления спортсменов Республики Ингушетия в российских и международных соревнованиях, а также в составе сборных команд Российской Федерации;
- содействие совместно с заинтересованными организациями в развитии сети учреждений дополнительного образования физкультурно-оздоровительного, спортивного профиля, оказание этим учреждениям организационно-методической и финансовой помощи;
- участие в разработке и реализации государственных и федеральных программ развития физической культуры и спорта;
- реклама спортивных и рекреационных ресурсов Республики Ингушетия, обеспечение подготовки, переподготовки и повышения квалификации специалистов в сфере физической культуры и спорта.

Важным показателем развития спорта являются результаты ингушских спортсменов, которые участвуя во всероссийских, международных и зональных соревнованиях за **2019-2020 г.** завоевали **114** золотых, **79** серебряных и **126** бронзовых медалей.

В целях развития спорта высших достижений, за **2021** год обеспечено участие **3413** спортсменов: **1413** в выездных и **2000** в республиканских мероприятиях.

Также на XXXII Олимпийских играх, проходивших в Токио в составе сборных команд Российской Федерации по дзюдо и греко-римской борьбе приняли участия ингушские спортсмены: Муса Могушков и Муса Евлоев. В весовой категории до 97 кг. **Муса Евлоев стал Олимпийским чемпионом по греко-римской борьбе.**

### **Структура отрасли**

В настоящее время в Республике Ингушетия функционирует 379 различных спортивных сооружений с учетом объектов городской инфраструктуры, приспособленных для занятий физической культурой и спортом, в том числе:

- Спортивные залы (в том числе спортивные залы общеобразовательных учреждений, вузов, ссузов) – 165;
- Плоскостные сооружения (площадки для игровых видов спорта) – 191;
- Стадионы (от 500 – 3000 посадочных мест) – 4;
- Бассейны – 8;
- Каток с искусственным льдом – 2;
- Лыжная база – 1;
- Теннисный корт – 1;
- Объекты городской инфраструктуры (велодорожка, площадки с уличными тренажерами – 7.

### **Государственная поддержка**

#### **Федеральная поддержка**

На федеральном уровне действует ГП РФ «Развитие физической культуры и спорта». В ее рамках есть ФЦП «Развитие физической культуры и спорта в РФ на 2016 - 2020 годы», а также подпрограмма «Развитие физической культуры и массового спорта».

#### Региональная поддержка

Министерство по физической культуре и спорту Республики Ингушетия реализует госпрограмму РИ «Развитие физической культуры и спорта», которая включает в себя следующие направления:

1. Развитие спорта высших достижений и подготовка спортивного резерва;
2. Реализация мероприятий по развитию физической культуры и спорта;
3. Обеспечение реализации государственной программы Министерства по физической культуре и спорту Республики Ингушетия «Развитие физической культуры и спорта» и общепрограммные мероприятия.
4. Развитие спортивной инфраструктуры.

#### **Крупнейшие инвестиционные проекты в отрасли**

В рамках федеральной и республиканской целевых программ по развитию физической культуры и спорта в 2015 году построена первая в республике ледовая арена, на базе которого функционирует спортивная школа по хоккею, в 2017 г. построен и введен в эксплуатацию современный дворец спорта на 3500 зрительских мест, в котором проводятся наиболее значимые спортивные мероприятия, а также учебно-тренировочный процесс. В 2016 г. начато строительство физкультурно-оздоровительного комплекса с плавательным бассейном в Насыр-Кортском а\о г. Назрань, завершение которого запланировано в 2022 году. В 2019 году завершено строительство объекта «Физкультурно-оздоровительный комплекс в с.п. Сагопши».

В соответствии с Указом Президента Российской Федерации от 7 мая 2018 года № 204 «О национальных целях и стратегических задачах развития Российской Федерации» в сфере физической культуры и спорта действует национальный проект «Спорт – норма жизни», входящий в состав национального проекта «Демография».

Одной из целей данного Указа является увеличение доли граждан, ведущих здоровый образ жизни, а также увеличение к 2024 году до 55 процентов доли граждан, систематически занимающихся физической культурой и спортом и создание для всех категорий и групп населения условий для занятий физической культурой и спортом, массовым спортом, в том числе повышение уровня обеспеченности населения объектами спорта, а также подготовка спортивного резерва.

В Республике Ингушетия действует региональный проект «Спорт-норма жизни». В рамках данного проекта в 2022 – 2024 годах планируется выделение субсидий в размере 17 102,5 тыс. руб., в том числе 16 371,3 тыс. руб. из федерального бюджета и 731,2 тыс. из республиканского бюджета.

Кроме того, в Министерство спорта России направлена вся необходимая документация для рассмотрения возможности выделения финансовых средств из федерального бюджета на строительство 14 физкультурно-оздоровительных комплексов и 50 многофункциональных спортивных площадок.

Всего на реализацию мероприятий в сфере физической культуры и спорта, включенных в национальный проект «Демография» до 2024 года необходимо финансирование в объеме 2 752,3 млн. руб.

#### **Основные барьеры для развития**

- отсутствие собственных источников финансирования отрасли;
- полная зависимость от федерального и регионального финансирования;
- необходимость использования неэкономических методов убеждения (престиж республики, психологические особенности руководителей) для увеличения финансирования;
- снижение популярности занятий спортом среди молодежи.

### ***1.3.2 Стратегическая система «Комфорт»***

Стратегическая система «Комфорт» направлена на обеспечение комфортного эмоционального состояния жителей республики и благоприятного восприятия среды обитания, включая создание комфортных условий проживания населения и перемещения по территории республики и за ее пределами.

Стратегическая система «Комфорт» включает в себя следующие направления развития:

- Строительство;
- Транспорт;
- Связь, включая информационные и коммуникационные технологии;
- Жилищно-коммунальное хозяйство;
- Торговля и сфера услуг;
- Культура и отдых.

В целях реализации национального проекта «Повышение производительности труда» в рамках Указа Президента Российской Федерации от 7 мая 2018 года № 204 будут с 2023 года реализовываться проекты:

- региональный проект «Системные меры по повышению производительности труда (Республика Ингушетия)» на территории Республики Ингушетия;
- региональный проект «Адресная поддержка повышения производительности труда на предприятиях» на территории Республики Ингушетия.

Сроки реализации региональных проектов 2023-2024 годы.

Основная цель национального проекта обеспечить к 2024 году темпы роста производительности труда на средних и крупных предприятиях базовых несырьевых отраслей экономики не ниже 5% в год.

Финансирование мероприятий федерального проекта «Поддержка занятости: трудоустройство, обучение, развитие инфраструктуры», направленных на переобучение сотрудников предприятий-участников Программы, предполагается в соответствии с постановлением Правительства Российской Федерации от 30 сентября 2014 г. №999 «О формировании, предоставлении и распределении субсидий из федерального бюджета бюджетам субъектов Российской Федерации».

### 1.3.2.1 Строительство

#### Роль отрасли в экономике региона

Строительство входит в число базовых отраслей экономики Республики Ингушетия. Во многом, благодаря строительной отрасли, происходит материализация инвестиций и увеличение реального сектора экономики.

Причины особого внимания к строительной отрасли в Республике Ингушетия:

- для республики характерен низкий уровень обеспеченности населения жильем (16,2 кв. м на человека в 2020 г., по РФ – 26,9).

Улучшение душевых показателей жилищной обеспеченности потребует значительного увеличения объемов строительных работ (ситуация осложняется одним из самых быстрых в РФ ростом численности населения республики);

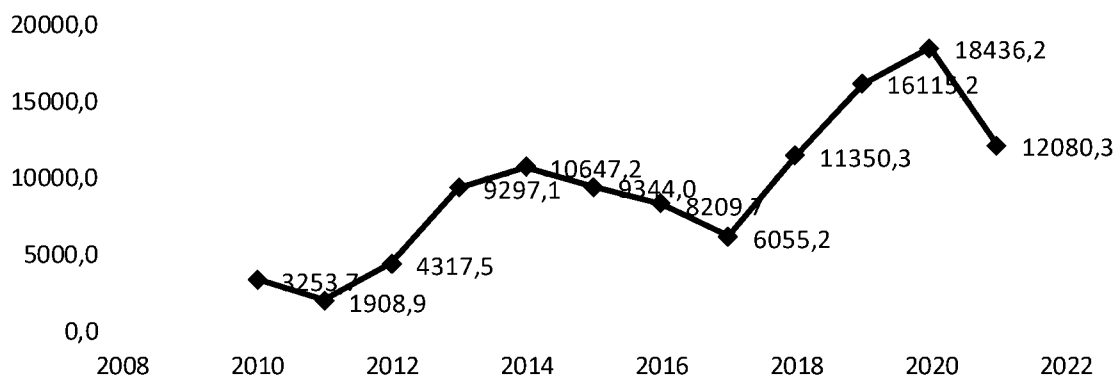
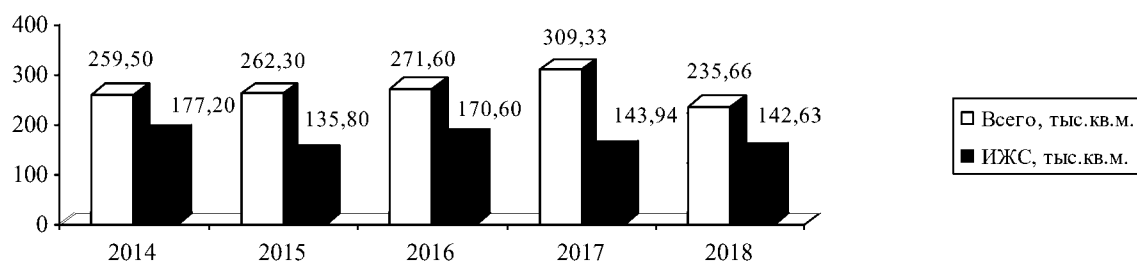
- низкий уровень развития социальной и транспортной инфраструктур на территории субъекта требует дополнительных капиталовложений и реализации инвестиционных проектов с непосредственным участием строительного комплекса;

- для строительного комплекса характерен один из самых больших мультипликативных эффектов среди отраслей экономики, что особенно актуально в условиях ограниченного числа предложений рабочих мест на рынке труда Республики Ингушетия. Развитие строительной отрасли повлечет за собой развитие смежных отраслей экономики и создание новых рабочих мест;

- региональные особенности развития строительного комплекса в Ингушетии связаны с преобладанием индивидуальной жилой застройки. В республике традиционно сложилась практика проживания в одном доме нескольких поколений представителей единой семьи. Квартирры в многоэтажных домах не пользуются большим спросом на региональном рынке жилья, что снижает потенциальный спрос на деятельность строительных организаций и увеличивает потребность в продукции промышленности строительных материалов для индивидуального домостроения и ремонтных работ.

#### Динамика развития отрасли

Основной показатель деятельности строительной отрасли - это объём выполненных строительных работ. Для Ингушетии характерна волнообразная тенденция объёмов строительных работ (рисунок 10). Особенно сильно снизились объёмы строительных работ в 2010-2011 гг., что связано с финансово-экономическим кризисом в Российской Федерации. Снижение объёмов строительства в 2017 году объясняется окончанием срока реализации ФЦП «Социально-экономическое развитие РИ на 2010-2016-гг.». В 2019 г. объём работ по «Строительству» составил 16115,2 млн руб., что на 41,9 % выше чем в аналогичном периоде 2018 года. По итогам 2021 г. данный показатель уменьшился до 12080,3 млн руб.



**Рисунок 10 – Динамика объёма выполненных строительных работ в РИ**

*Источник: Статистический сборник «Строительство в России» (2018 г.)*

### Структура отрасли

Структуру строительных работ можно классифицировать по потребителю конечной продукции. Спрос на строительные работы формируется посредством учета:

- потребностей промышленного сектора;
- необходимости создания жилья;
- необходимости развития социальной инфраструктуры.

В Ингушетии, в структуре спроса, на работы строительных организаций практически отсутствует промышленный сектор и распределение происходит между потребностями жилищного и социального секторов.

В 2021 году ввод в действие жилых домов составил 112 тысяч квадратных метров. В 2020 – 180,3 тысяч квадратных метров, в 2019 – 280 тысяч квадратных метров, 2018 - 236 тысяч квадратных метров., в 2017 - были введены рекордные 309 тысяч квадратных метров жилья. Резкое увеличение объёмов ввода в действие зданий жилого и нежилого назначения в 2016-2017гг. объяснялось строительством новой столицы Республики Ингушетия – города Магаса и завершением последнего этапа строительства жилья в рамках федеральной целевой программы «Социально-экономическое развитие Республики Ингушетия на 2010-2016 годы».

**Рисунок 11 – Динамика ввода в действие зданий жилого назначения в РИ**

На территории Республики Ингушетия реализуется ряд федеральных и республиканских программ. Выполнение программ обеспечивает волнообразную динамику роста объемов строительных работ на территории субъекта.

Значительная доля построенных многоквартирных жилых домов приходится на города Магас и Назрань, а новые объекты социальной инфраструктуры относительно равномерно распределяются по всем муниципальным образованиям республики.

Средняя рыночная стоимость 1 кв. м общей площади жилья для расчета размеров социальных выплат за счет средств федерального бюджета на приобретение жилых помещений на первый квартал 2022 года составила 42 184 руб.

### **Крупнейшие компании отрасли**

Крупнейшие строительные компании, работающие в отрасли:

- ООО «Транс-Сервис»;
- ООО «Мальтес»;
- ООО СК «Неон».

Наряду с крупными строительными предприятиями в Ингушетии существует ряд небольших строительных организаций, которые осуществляют новое строительство, реконструкцию, капитальный и текущий ремонты зданий и сооружений, включая индивидуальное строительство и ремонт по заказам населения.

### **Существующие и потенциальные рынки сбыта**

Строительство - отрасль, преимущественно ориентированная на внутренний региональный рынок Ингушетии. Строительные компании возводят дома, объекты социальной инфраструктуры и участвуют в благоустройстве территории. Расширяя сферу влияния, часть строительных компаний осуществляет свою деятельность в других субъектах Российской Федерации, например, в Москве (ООО СК «Неон»).

В перспективе потребность внутреннего рынка республики в строительных работах будет расти в связи с особенностями половозрастной структуры и типом воспроизводства населения.

### **Государственная поддержка отрасли**

В рамках национального проекта «Жилье и городская среда» в республике реализуются региональные проекты: «Жилье», «Формирование комфортной городской среды» и «Обеспечение устойчивого сокращения непригодного для проживания жилищного фонда».

Основной целью данных проектов является увеличение объема жилищного строительства, обеспечение устойчивого сокращения непригодного для проживания жилищного фонда и кардинального повышения комфортности городской среды, повышение индекса качества городской среды на 30 процентов, сокращение в соответствии с этим индексом количества городов с неблагоприятной средой в два раза.

Так, в рамках регионального проекта «Жилье» до 2030 года в республике планируется ввести 4 591 тыс. кв. м жилья, из них: в 2022 году - 349,0 тыс. кв. м.

Данные показатели планируется достичь за счет ввода в эксплуатацию многоквартирных домов, домов индивидуального жилищного строительства, а также за счет реализации на территории республики мероприятий по стимулированию программ развития жилищного строительства субъектов Российской Федерации государственной программы Российской Федерации «Обеспечение доступным и комфортным жильем и коммунальными услугами граждан Российской Федерации», утвержденной Постановлением Правительства Российской Федерации от 30 декабря 2017 г. N 1710.

В рамках данных мероприятий для реализации проектов по развитию территорий предоставляется субсидия на следующие цели:

- а) возмещение затрат (части затрат) на уплату процентов по кредитам, полученным заемщиками в российских кредитных организациях на обеспечение инженерной



инфраструктурой земельных участков, предназначенных для строительства жилья, а также предоставляемых семьям, имеющим 3 и более детей;

б) строительство (реконструкция) объектов социальной инфраструктуры (дошкольных учреждений, образовательных учреждений и учреждений здравоохранения) в рамках реализации проектов по развитию территорий;

в) строительство (реконструкция) автомобильных дорог в рамках реализации проектов по развитию территорий;

г) строительство (реконструкция) объектов водоснабжения, водоотведения и (или) теплоснабжения в рамках реализации проектов по развитию территорий.

Также в рамках регионального проекта «Жилье» предусмотрена реализация мероприятий по внедрению целевой модели «Получение разрешения на строительство и территориальное планирование» и по вовлечению в оборот в целях жилищного строительства земельных участков, находящихся в собственности Республики Ингушетия, муниципальной собственности.

В рамках реализации федерального проекта «Формирование комфортной городской среды» национального проекта «Жилье и городская среда» до 2024 года планируется благоустройство 208 общественных территорий республики, нуждающихся в благоустройстве, из которых уже с 2019 года по 2021 год благоустроены 125 общественных территорий. В 2022 году планируется благоустроить 22 общественных территорий

При реализации проекта к 2024 году необходимо достигнуть следующие показатели:

а) повышение среднего индекса качества городской среды по отношению к 2019 году по Республике Ингушетия до 27%;

б) повышение доли городов с благоприятной средой от общего количества городов до 40%;

в) благоустройство 208 общественных территорий к 2024 году;

г) повышение доли граждан, принявших участие в решении вопросов развития городской среды, от общего количества граждан в возрасте от 14 лет, проживающих в муниципальных образованиях, на территориях которых реализуются проекты по созданию комфортной городской среды до 30%;

д) повышение индекса качества городской среды по республике до 179 баллов;

е) повышение доли объема закупок оборудования, имеющего российское происхождение, в том числе оборудования, закупаемого при выполнении работ, в общем объеме оборудования, закупленного в рамках реализации мероприятий государственных (муниципальных) программ современной городской среды до 90%

В рамках реализации федерального проекта «Обеспечение устойчивого сокращения непригодного для проживания жилищного фонда» национального проекта «Жилье и городская среда» в республике утверждена Постановлением Правительства Республики Ингушетия от 02.04.2019 № 48 республиканская адресная программа «Переселение граждан из аварийного жилищного фонда Республики Ингушетия в 2019 - 2024 годах» (далее - Программа 2019-2024).

Решением правления Государственной корпорации - Фонда содействия реформированию жилищно-коммунального хозяйства (далее - Фонд ЖКХ) от 07.04.2022, протокол № 1166 Республике Ингушетия одобрен объем финансирования на реализацию

Этапа 2022, на общую сумму 91 603 399,68 рублей, из которых федеральные средства - 90 289 265,42 рублей.

Между тем, в связи с увеличением расходов на расселение аварийного жилищного фонда, признанного таковым до 01.01.2017 г., из резервного фонда Правительства Российской Федерации, согласно распоряжению Председателя Правительства Российской Федерации М.В. Мишустина от 14.10.2022 № 3022-р (далее-Распоряжение № 3022-р), выделено дополнительное финансирование Республике Ингушетия в размере 8 415 300,00 рублей с учетом софинансирования 1% из республиканского бюджета в размере 85 003,03 рублей.

В связи с этим, в Программу 2019 - 2024 внесены изменения от 18.11.2022 №166, в части увеличения финансирования по этапам программы переселения, в соответствии с Распоряжением № 3022-р.

С учетом внесенных изменений финансирование по заявке составляет 100 689 833,28 рублей, из них средства Фонда 98 704 565,42 рублей, средства бюджета Республики Ингушетия 997 015,81 рублей, средства бюджетов муниципальных образований республики 988 252,05 рублей.

Также, Программой 2019-2024 по Этапу 2022 предусматривается расселение 211 жителей общей жилой площадью 2 386,92 кв. м.

На основании вышеизложенного, с учетом данных замечаний, в части касающейся, согласовываем данный Проект.

#### **Основные барьеры для развития отрасли:**

- низкая покупательная способность населения для покупки жилья (около 32 % населения республики имеют доходы ниже прожиточного минимума);
- высокая конкуренция за ограниченные земельные ресурсы между разными землепользователями (особенно с сельским хозяйством). Ограниченное количество свободных земельных участков связано с высокой плотностью населения, широким распространением сельского хозяйства, небольшими площадями равнинной части республики, наиболее удобной и востребованной для жилищного строительства;
- в свою очередь преобладание индивидуальной застройки и ЛПХ предъявляет дополнительный спрос на продукцию промышленности строительных материалов;
- нестабильность и волнообразность спроса на строительные работы, связанные с реализацией ФЦП и госпрограмм, зависимость от поступлений финансовых ресурсов из федерального бюджета с ежегодным переутверждением объемов средств.

### **1.3.2.2 Транспорт**

#### **Роль отрасли в экономике региона**

Транспорт является обслуживающей отраслью экономики, которая соединяет города и населенные пункты республики. Основная причина внимания к отрасли – это необходимость повышения уровня транспортной доступности территорий Ингушетии. Для республики характерно слабое развитие системы общественного транспорта. Например, в Республике Ингушетии только в январе 2013 г. был запущен первый скорый

фирменный поезд «Ингушетия» дальнего следования. Также в 2021 года запущен пригородный поезд «Ласточка» до города Минеральные Воды.

**Таблица 5 - Грузооборот автомобильного транспорта организаций всех видов экономической деятельности (без субъектов малого предпринимательства) в 2021 г.**

| Наименование субъекта РФ            | Грузооборот, тыс. тонно-км |
|-------------------------------------|----------------------------|
| Республика Дагестан                 | 248131.7                   |
| Республика Ингушетия                | 19481.6                    |
| Кабардино-Балкарская Республика     | 39576.5                    |
| Карачаево-Черкесская Республика     | 423516.3                   |
| Республика Северная Осетия - Алания | 19850                      |
| Чеченская Республика                | 316115.2                   |
| Ставропольский край                 | 1 728921                   |

*Источник: данные Росстата*

#### **Динамика развития отрасли**

Транспорт является обслуживающей отраслью экономики. Основной транспортной артерией республики является автотрасса М-29 («Кавказ») международного значения. Особенность формирования и развития транспортной сети связана с горным рельефом территории субъекта.

В связи со слабым развитием промышленного производства в Республике Ингушетия количество ежегодно перевозимых грузов незначительно. Грузооборот автомобильного транспорта отраслей экономики в Республике Ингушетия в 2021 году уменьшился на 65,9 % к 2020 г. и составил 19,6 млн. т-км. Объем перевозок грузов автотранспортом предприятий всех видов деятельности (с учетом предпринимателей, занимающихся коммерческими грузовыми перевозками) увеличился на 12,1 раза и составил 19481,6 тыс. тонн.

На территории республики транспорт выполняет преимущественно социальную функцию, но объём пассажироперевозок в Ингушетии стабильно является самым низким среди всех субъектов СКФО.

По отправлению пассажиров значительно лидирует автомобильный транспорт (рисунок 12). Основным автотранспортным предприятием является ГУП «Ингушавтотранс». Существенная доля пассажироперевозок осуществляется частными предпринимателями. За январь-декабрь 2021 года пассажирооборот транспорта общего пользования составил 38,6 млн. пасс.-км.



**Рисунок 12 – Основные показатели пассажирских перевозок в Республике Ингушетия (млн чел.)**

Воздушный транспорт представлен аэропортом «Магас», расположенным в 30 км к северо-востоку от города, на западной окраине г. Сунжа.

В 2021 г. в аэропорту «Магас» им. С.С. Осканова» выполнялось 3 регулярных авиарейса авиакомпаниями «Аэрофлот», «ЮТэйр» и «Победа»: ежедневный рейс по направлению Москва-Ингушетия-Москва.

Ежегодно показатели по пассажирообороту, грузообороту и количеству рейсов в аэропорту «Магас» увеличиваются, так, в 2021 году данные показатели имели следующие значения:

- пассажиропоток на внутренних линиях составил 294 258 пассажиров (прирост на 23.7 % относительно 2020 г.);
- объемы обслуженных грузов составили 21,5 тн;
- количество взлетно-посадочных операций в 2021 году составило 954.

### **Структура отрасли**

В Ингушетии действует 53 организации, которые оказывают транспортные услуги. В республике представлен железнодорожный, автомобильный, авиационный и трубопроводный транспорт. Автомобильный транспорт является основным и лидирует по объемам перевезенных грузов и отправлению пассажиров.

Железнодорожное сообщение на территории Ингушетии осуществляется поездом из Назрани в Москву. Железнодорожная ветка ведет из Назрани к Казанскому вокзалу Москвы через Минеральные Воды Кавказа, Ростов, Воронеж и другие города.

Протяженность железнодорожных путей общего пользования на территории Республики Ингушетия составляет 38 км, 5 железнодорожные станции, 1 разъезд, остановочных пунктов нет.

Железная дорога от г. Грозный до г. Сунжа (станция Слепцовская) была демонтирована ОАО «РЖД» в связи с боевыми действиями в Чеченской Республике и до сих пор не восстановлена. Между тем, совместно с ОАО «РЖД» ведется работа по восстановлению указанной дороги, а также по вопросу строительства железнодорожного вокзала в г. Сунжа (Слепцовская).

На сегодняшний день строительство железнодорожного вокзала в г. Сунжа (железнодорожная станция Минераловодского региона Северо-Кавказской железной дороги, находящаяся в г. Сунжа Республики Ингушетия, расположенный на 2070 км. (пикет № 4), площадь 1500 м<sup>2</sup>) является социально-значимым и перспективным проектом для Республики Ингушетия, так как посредством предполагаемого увеличения пассажиропотока из близлежащих административных образований соседнего региона, приведет к положительной динамике в развитии товарного оборота, повышение туристической привлекательности, организации дополнительных рабочих мест и созданию дополнительной налогооблагаемой базы республики.

Также рассматривается вопрос строительства железнодорожной линии «Котляревская – Галашки» (узловая железнодорожная станция Минераловодского региона Северо-Кавказской железной дороги, находящаяся в г. Майский Кабардино-Балкарской Республики и Галашки - село в Сунженском районе Ингушетии, протяженность дороги 135 км).

Воздушный транспорт выполняет преимущественно пассажирские перевозки.

Распоряжением Правительства РФ от 16.12.2021 № 3624-р аэропорт «Магас» открыт для международных полетов воздушных судов.

Особое внимание также будет уделено развитию рынка газомоторного топлива и его сервисному обслуживанию в синхронизации с приобретением автотранспорта, работающего на КПП, с учетом действующих мощностей АГНКС и строительства новых станций.

В 2019 - 2022 годах планируется замена части республиканского парка автотранспортных средств, используемых в ЖКХ, сельском хозяйстве, строительной отрасли, а также автомобилей скорой помощи на автотранспортные средства, работающие на КПП, в соответствии с установленными целевыми показателями использования природного газа в качестве ГМТ, в том числе:

- пассажирских автобусов - не менее 50 процентов;
- транспорта, обслуживающего ЖКХ, - не менее 20 процентов;
- грузового перевозящего и строительного транспорта - не менее 10 процентов;
- автотранспорта бюджетных организаций, в том числе автомобилей скорой помощи.

Приоритетными направлениями также будут являться подготовка кадров в области использования ГМТ и информационное обеспечение перевода автотранспортных средств на ГМТ. Одна из задач данного этапа - добиться снижения экологической напряженности и достижения долгосрочной энергообеспеченности Республики Ингушетия.

Основные задачи:

- приобретение 100 автотранспортных средств, работающих на КПП;
- строительство 4 АГНКС;
- создание 100 новых рабочих мест.

**Крупнейшие компании, оказывающие транспортные услуги на территории Республики Ингушетия:**

- ГУП «Ингушавтотранс»;
- ОАО «Аэропорт «Магас»;
- ОАО «РЖД»;
- АО «ФПК»;

- ООО «Звезда»;
- ООО «Энергия».

### **Существующие и потенциальные рынки сбыта**

Основным потребителем транспортных услуг на территории Республики Ингушетия является местное население. Со стороны производителей промышленной продукции спрос на транспортные услуги практически отсутствует.

### **Государственная поддержка отрасли**

Поддержка транспортного комплекса Республики Ингушетия осуществляется на федеральном и региональном уровнях.

На федеральном уровне поддержка транспортного комплекса Ингушетии осуществляется посредством реализации государственной программы «Развитие транспортной системы», утверждённой Постановлением Правительства Российской Федерации от 15 апреля 2014 г. № 319. В состав данной государственной программы входит федеральная целевая программа «Развитие транспортной системы России (2010 - 2020 годы)».

На региональном уровне поддержка транспортного комплекса Ингушетии осуществляется посредством реализации государственной программы Республики Ингушетия «Развитие промышленности, транспорта и связи». В рамках республиканской программы предусмотрена подпрограмма «Обеспечение деятельности в сфере транспортного обслуживания и повышение безопасности дорожного движения». Подпрограмма нацелена на уменьшение количества дорожно-транспортных происшествий и снижение смертности от дорожно-транспортных происшествий. Республиканская госпрограмма «Развитие промышленности, транспорта и связи» не подразумевает расширение и (или) оптимизацию дорожно-транспортной сети, а сосредотачивается на внедрении навигационных технологий, повышении информационной и дорожной безопасности, модернизации промышленности на территории Республики Ингушетия, что является неверным с точки зрения развития транспортной инфраструктуры региона.

### **Основные барьеры для развития отрасли:**

- незначительный спрос на транспортные услуги по перевозке грузов, связанные с низким уровнем развития промышленных предприятий;
- низкая ёмкость потребительского рынка межрегиональных транспортных услуг;
- низкая платёжеспособность местного населения;
- низкое качество и безопасность автомобильных дорог. При достаточно высокой плотности автодорожной сети для Ингушетии характерен низкий удельный вес автомобильных дорог с твёрдым покрытием;
- особые условия строительства, функционирования и обслуживания дорог, связанные с горным рельефом местности. Например, расчленённость рельефа и крутизна склонов обуславливают повышенные расходы на эксплуатацию транспортных средств, в т.ч. увеличивают расход топлива;
- безопасность транзитных перевозок грузов через территорию Ингушетии.

### **1.3.2.3 Дорожное хозяйство**

## Роль отрасли в экономике региона

Прогнозируемый рост количества транспортных средств и увеличение объемов грузовых и пассажирских перевозок на автомобильном транспорте ведет к повышению интенсивности движения и росту нагрузок на проезжую часть автомобильных дорог регионального и межмуниципального значения Республики Ингушетия.

### Динамика развития отрасли

Основными показателями развития дорожной отрасли Республики Ингушетия являются:

- общая протяженность автомобильных дорог общего пользования регионального и межмуниципального значения, соответствующих нормативным требованиям к транспортно-эксплуатационным показателям:



- доля автомобильных дорог регионального и межмуниципального значения, соответствующих нормативным требованиям, выраженная в %:



Доля автодорог общего пользования регионального или межмуниципального значения, не отвечающих нормативным требованиям в 2012-2018 годах, приведена ниже.

| Наименование субъекта РФ          | Протяженность, % |
|-----------------------------------|------------------|
| Республика Дагестан               | 42,2             |
| Республика Ингушетия              | 29,6             |
| Кабардино-Балкарская Республика   | 43,1             |
| Карачаево-Черкесская Республика   | 53,4             |
| Республика Северная Осетия-Алания | 48,5             |
| Чеченская Республика              | 52,0             |
| Ставропольский край               | 25,1             |

### Структура отрасли

Государственное управление автомобильных дорог Республики Ингушетия создано в период становления Республики Ингушетия в 1993 году на базе трех дорожных управлений: Назрановского, Малгобекского и Сунженского, входивших, до распада Чечено-Ингушской АССР, в состав управления «Чечингавтодор». В настоящее время ГУ «Ингушавтодор» Указом Главы республики Ингушетия от 28.12.2021 преобразовано в Министерство автомобильных дорог Республики Ингушетия («Минавтодор Ингушетии») имеет в своем составе 1 структурные подразделения (ГУПов) - «Карьероуправление», занимающихся разработкой нерудных материалов.

**Крупнейшие компании в сфере дорожного строительства:** ООО «ТемпСтрой», ООО «СД-Юг», ООО «Стройинвест».

### Государственная поддержка отрасли

Государственная поддержка осуществляется в рамках Государственной программы Республики Ингушетия «Развитие автомобильных дорог» и подпрограммы «Дорожное хозяйство» государственной программы Российской Федерации «Развитие транспортной системы».

Во исполнение п. 8 Указа Президента Российской Федерации от 7 мая 2018 года № 204 «О национальных целях и стратегических задачах развития Российской Федерации



на период до 2024 года» и Указа Президента Российской Федерации №474 от 21.07.2020 в госпрограмму РИ «Развитие автомобильных дорог» внедрены региональные проекты «Дорожная сеть» и «Общесистемные меры развития дорожного хозяйства» в целях реализации одноименных федеральных проектов. В рамках региональных проектов необходимо достижение следующих целей и целевых показателей:

- доля автомобильных дорог регионального значения, соответствующих нормативным требованиям, в их общей протяженности не менее чем 77,65 процента;
- доведение в городских агломерациях доли автомобильных дорог, соответствующих нормативным требованиям, в их общей протяженности до 85,41 %;
- снижение доли автомобильных дорог федерального и регионального значения, работающих в режиме перегрузки, в их общей протяженности на 10 % по сравнению с 2017 годом;
- снижение количества мест концентрации дорожно-транспортных происшествий (аварийноопасных участков) на дорожной сети в два раза по сравнению с 2017 годом;
- создание механизмов экономического стимулирования сохранности автомобильных дорог федерального значения;
- доведение количества стационарных камер фотовидеофиксации нарушений правил дорожного движения на автомобильных дорогах федерального, регионального или межмуниципального, местного значения до 211 %;
- доведение доли контрактов на осуществление дорожной деятельности в рамках реализации регионального проекта, предусматривающих:
  - использование новых технологий и материалов, включенных в Реестр новых и наилучших технологий, материалов и технологических решений повторного применения, до 40 %;
  - выполнение работ на принципах контракта жизненного цикла, предусматривающего объединение в один контракт различных видов дорожных работ до 25 %.

Также установлены следующие новые показатели:

- Протяженность приведенных в нормативное состояние искусственных сооружений на автомобильных дорогах регионального или межмуниципального и местного значения (накопленным итогом) до – 0,1865 тыс. погонных метров;
- Доля отечественного оборудования (товаров, работ, услуг) в общем объеме закупок до – 100%.

На период до 2030 года ставится задача сохранение достигнутой доли автомобильных дорог общего пользования в состоянии соответствующим нормативным требованиям.

Социально-экономическая значимость проблем, связанных с транспортной инфраструктурой, реализация системы мероприятий, направленных на повышение безопасности движения на автомобильных дорогах общего пользования, обуславливает необходимость решения вопросов развития дорожной сети при активной государственной поддержке.

Так, на реализацию в республике национального проекта «Безопасные и качественные автомобильные дороги» предусматривается выделение межбюджетных трансфертов на достижение целевых показателей из федерального бюджета бюджету

Республики Ингушетия:

2019 год - 254,3 млн рублей;

2020 год - 236,0 млн рублей;

2021 год - 236,0 млн рублей;

2022 год – 120,3 млн рублей;

2023 год – 245,3 млн рублей;

2024 год – 358,9 млн рублей;

### **Основные барьеры для развития отрасли**

Несмотря на позитивную динамику ряда показателей развития дорожной отрасли, сохраняется ряд проблем, не позволяющих обеспечить достаточную пропускную способность автодорог общего пользования и, соответственно, безопасность дорожного движения:

- строительство несанкционированных и необорудованных выездов в муниципальных образованиях на автодороги общего пользования, что приводит к постоянному загрязнению дорог и разрушению обочин и водоотводных канав;

- необходимость обновления парка специализированной дорожной техники;

- свыше 60 % мостовых сооружений находятся в предаварийном и аварийном состоянии;

- основная доля автомобильных дорог регионального значения имеет по одной полосе движения в каждом направлении.

### **1.3.2.4 Связь, включая информационные и коммуникационные технологии**

#### **Роль отрасли в экономике региона**

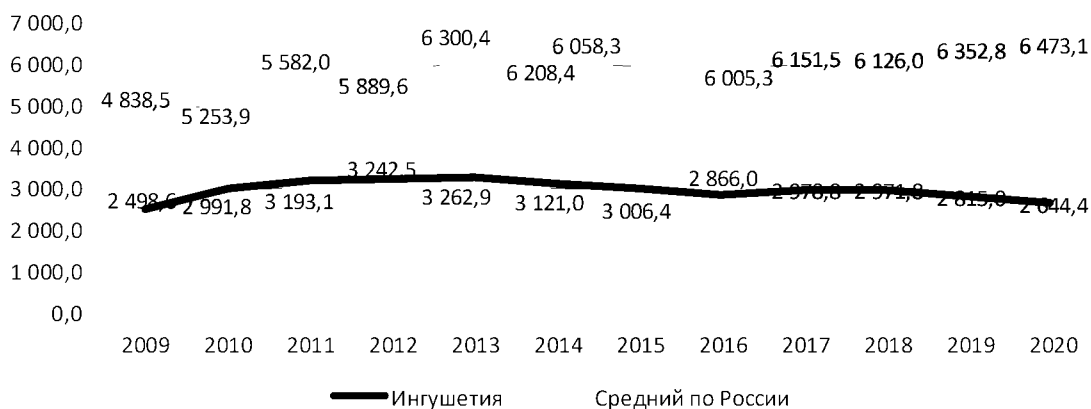
Связь представляет собой совокупность направлений, объединенных общим целевым назначением - передачей и распределением различного рода информации посредством проводных и беспроводных телекоммуникационных технологий. Связь служит стержнем систем управления хозяйственными процессами.

#### **Показатели и состояние отрасли связи**

Индикаторами, характеризующим динамику развития услуг связи, являются показатели проникновения услуг связи в жизнедеятельность населения, которые отражаются доступностью услуг связи, объемом передачи данных, количеством абонентов, объемом оказанных услуг и т.п. Динамика изменения объема оказанных услуг на одно жителя в республике и по стране в целом незначительна (приведена на рисунке 13).

### **Рисунок 13 – Объем оказанных услуг связи на одного жителя<sup>1</sup>**

<sup>1</sup> Источник: [https://rosstat.gov.ru/storage/mediabank/Нр00Lgmk/ob\\_usl\\_sv.xls](https://rosstat.gov.ru/storage/mediabank/Нр00Lgmk/ob_usl_sv.xls)



При этом плотность проникновения подвижной радиотелефонной связи с 2009 года по 2020 год выросла 17 % и составила 116 абонентских устройств на 100 человек. В 2009 году этот показатель имел значение – 98 АУ/100 чел<sup>2</sup>.

Статистика по показателю «Число абонентов фиксированного широкополосного доступа к сети Интернет» ведется с 2011 года. По итогам 2011 года в Республике Ингушетия зарегистрировано 0,5 абонента на 100 чел.

В 2020 году данный показатель увеличился более чем в 3 раза и составил 1,86 абонента на 100 человек.

Учитывая развитие подвижной радиотелефонной связи, фиксированная телефонная связи используется преимущественно организациями. Количество абонентов фиксированной телефонной связи с 2011 года значительно уменьшается. Число телефонных аппаратов телефонной сети общего пользования или имеющих на нее выход на конец 2020 года составил 6,7 тыс. штук<sup>3</sup>. Для сравнения в 2009 этот показатель составлял 9,9 тыс. штук.

Доходы от деятельности организаций отрасли выросли с 2009 года (1260,5 млн. руб.) на ~70 % и составили по итогам 2020 года ~2,2 млн. руб.

### Телерадиовещание

На территории Республики Ингушетия предоставляются услуги телевидения двумя операторами спутникового телевидения («Триколор ТВ» «МТС ТВ»), двумя операторами кабельного интерактивного телевидения (ПАО «Ростелеком» и ООО «ИТТ»), и единым оператором эфирного наземного телевидения ФГУП «РТРС» (филиал «РТРС Республики Ингушетия»).

Покрытие населенных пунктов эфирным телевидением в Республике Ингушетия близко к 100 %, что выше чем в среднем по Российской Федерации. При этом важно отметить, что с 14 ноября 2019 года Республика Ингушетия, как и другие субъекты Российской Федерации, полностью перешла на цифровое телевидение. 100 % населения имеют доступ к просмотру 20 общероссийских телеканалов.

**Стратегическими целями** в сфере развития отрасли информационных и коммуникационных технологий, с учетом национальных целей развития Российской Федерации на период до 2030 года, являются:

<sup>2</sup> Источник: <https://digital.gov.ru/ru/pages/statistika-otrasli/#section-699>

<sup>3</sup> Источник: Статистический ежегодник "Республика Ингушетия" - [https://stavstat.gks.ru/compendium\\_ing](https://stavstat.gks.ru/compendium_ing)

– обеспечение 97 % домохозяйств Республики Ингушетия возможностью широкополосного доступа к информационно-телекоммуникационной сети Интернет;

– увеличение доли массовых социально значимых услуг, доступных в электронном виде, до 95 процентов;

– достижение «цифровой зрелости» ключевых отраслей экономики и социальной сферы, в том числе здравоохранения и образования, а также государственного управления.

### **1.3.2.5 ЖКХ**

#### **Роль отрасли в экономике региона**

Жилищно-коммунальное хозяйство относится к сектору услуг и является отраслью, обслуживающей потребление материальных благ.

Общая площадь жилых помещений, приходящаяся в среднем на одного жителя в Республике Ингушетия составляет 15,57 кв. м на человека (2021 г.).

Общая площадь жилищного фонда в Ингушетии составляет 7882,22 тыс. кв.м, из них: общая площадь индивидуальных жилых домов составляет 7737,02 тыс. кв.м; общая площадь государственного и муниципального жилья составляет 145,2 тыс. кв.м.

В структуре жилищного фонда республики по формам собственности преобладает частный жилищный фонд, удельный вес которого составлял 98,2 процентов.

Доля площади жилищного фонда, обеспеченного всеми видами благоустройства, в общей площади жилищного фонда Республики Ингушетия по итогам 2021 года составила 89,98% (по СКФО – 73,21%), в том числе городские округа 96,18% и сельские поселения 79,98%.

Уровень благоустройства жилищного фонда Республики Ингушетия в 2021 году выглядит следующим образом: 97,66 процентов общей площади жилых помещений оборудована водопроводом, 98,71 % – отоплением, 90,73 % – канализацией, 90,91 % – горячим водоснабжением, 90,79 % — ваннами (душем), 98,22 процентов – газом.

Преимущество республики — практически полная газификация (98,71 %), к газопроводам подключены все населенные пункты равнинной части республики. Населённые пункты получают топливо по газопроводам-отводам от магистрального газопровода Моздок-Тбилиси.

Таким образом, развитие систем жизнеобеспечения республики находится на достаточно высоком уровне. Но из-за высокого износа коммунальных сетей важно повышать качество систем жизнеобеспечения посредством модернизации существующих сетей электро-, водо-, газоснабжения и водоотведения.

Среди ключевых приоритетов по снятию инфраструктурных ограничений являются: опережающее развитие жилищно-коммунальной инфраструктуры по сравнению с темпами роста численности населения;

развитие благоустройства.

### **Государственная поддержка отрасли**

Для оздоровления отрасли на основании подготовленных Минэкономразвития России рекомендаций утверждена в 2021 году программа устойчивого экономического развития предприятий энергетики и жилищно-коммунального хозяйства.

Мероприятия которой позволят обеспечить к 2026 году сокращение дефицита финансирования предприятий ЖКХ с учетом предлагаемых мер на 1,1 млрд рублей, за счет:

- повышения собираемости и снижения хищений (842 млн руб.);
- роста платежей населения и прочих потребителей (245,4 млн руб.).

Это позволит обеспечить выход предприятий в сфере ЖКХ на экономически сбалансированную модель.

Задачи, определенные в соответствии с национальными целями развития Российской Федерации для достижения национальной цели «Комфортная и безопасная среда для жизни» - планируется реализация мероприятий, направленных на развитие инженерной, коммунальной, транспортной и иной инфраструктуры в Республике Ингушетия в рамках федерального проекта «Социально-экономическое развитие субъектов Северо-Кавказского федерального округа» государственной программы «Развитие Северо-Кавказского федерального округа», утвержденной постановлением Правительства Российской Федерации от 15.04.2014 г. № 309.

На региональном уровне поддержка отрасли осуществляется посредством реализации:

- государственной программы Республики Ингушетия «Комплексное развитие сельских территорий», утвержденной Постановлением Правительства РИ от 05.02.2020 г. № 12.

- государственной программы Республики Ингушетия «Развитие сферы строительства и жилищно-коммунального хозяйства», утвержденной распоряжением Правительства РИ от 22.10.2014 г. № 200.

В целях внедрения социально ориентированной и экономически эффективной системы газификации и газоснабжения населения страны Президентом Российской Федерации В.В. Путиным 31 мая 2020 №Пр-907 утвержден перечень поручений, направленных на обеспечение подводки газа в газифицированных населенных пунктах без привлечения средств населения до границ земельных участков негазифицированных домовладений. На сегодняшний день заключено 522 договора на подключение в рамках догазификации.

### **Основные барьеры для развития отрасли:**

- высокая нагрузка на бюджет региона из-за субсидирования жилищно-коммунальных услуг. Низкий уровень доходов (согласно официальной статистике) в сочетании с самой высокой долей семей, пользующихся жилищными субсидиями;
- преобладание частной индивидуальной малоэтажной жилой застройки, высокая плотность населения, наряду с малоземельем;

– низкие показатели развития систем жизнеобеспечения на территории республики и нецелесообразность централизованного развития коммунальных сетей по причине расчленённости ландшафта и сложившейся системы расселения.

### **1.3.2.6 Торговля и сфера услуг**

#### **Роль отрасли в экономике региона**

В структуре валового регионального продукта Ингушетии оптовая и розничная торговля занимает 11,9 % (2021 г.). За последние годы доля оптовой и розничной торговли в структуре ВРП Республики Ингушетия остается стабильно высокой. В торговле занято около 6,7 % от общего числа экономически активного населения в регионе по состоянию на ноябрь 2022 г.

Современный потребительский рынок Республики Ингушетия характеризуется высокой насыщенностью. Потребности населения в товарах, услугах и продовольствии обеспечиваются за счет, как собственного производства, так и ввоза из других регионов.

В 2021 году оборот розничной торговли в республике составил 29 931 млн. рублей, или 104,8% к уровню предыдущего года. Существует тенденция ежегодного роста показателей торговли по всем каналам реализации.

За отчетный период оборот розничной торговли на 60,3 % формировался торговыми организациями и индивидуальными предпринимателями, осуществляющими деятельность в стационарной торговой сети (вне рынка), что в денежном выражении составило 18049 млн. руб.; доля рынков и ярмарок составила 39,7% или 11883 млн. руб.

В настоящее время отмечаются развитие сетевой торговли, строительство новых торговых объектов, в том числе крупных торговых (торгово-развлекательных) центров, торговых объектов шаговой доступности, улучшение материально-технического состояния торговых объектов, сокращение неорганизованной формы торговли др. Сохраняется проблема ценовой и территориальной доступности товаров в сельской местности, особенно в обеспечении жителей отдаленных населенных пунктов. Для решения данной проблемы, предприняты меры по созданию альтернативных форм торговли. Так, в муниципальных образованиях республики регулярно проводятся ярмарки выходного дня, где представлена продукция в широком ассортименте непосредственно от производителей по доступным для населения ценам. Кроме сельхозпредприятий в муниципальных районах республики, торговлю осуществляют предприятия пищевой промышленности и граждане, ведущие крестьянские (фермерские) хозяйства, личные подсобные хозяйства и занимающиеся садоводством, огородничеством.

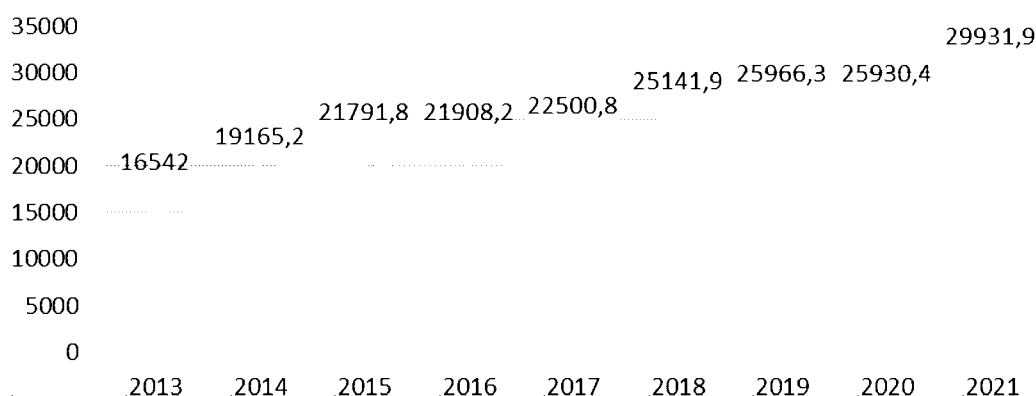
В целях увеличения количества нестационарных торговых объектов и торговых мест Минпромсвязи Ингушетии разработано распоряжение от 17.08.2021 г. № 410–р, которое предоставляет возможность обеспечить продовольственную безопасность, стимулировать предпринимательскую активность и самозанятость граждан, расширить возможность сбыта продукции местных товаропроизводителей.

Муниципальным образованиям даны рекомендации по развитию всех форматов торговли, с акцентом на предоставление мест фермерам и сельхозпроизводителям на льготных условиях. В спектре вопросов, касающихся деятельности нестационарных торговых объектов стоит продление договоров без проведения торгов.

### Динамика развития отрасли

Динамика развития торговли в Республике Ингушетия имеет ярко выраженный положительный тренд (рисунок 16). Это может быть связано как с реальным увеличением объёмов проданных товаров, так и с выходом части торговых операций из «теневой» экономики.

Розничный оборот характеризует конечное потребление индивидуальных домохозяйств. Оборот розничной торговли в несколько раз выше оптовых продаж.



**Рисунок 16 – Динамика оборота розничной торговли по Республике Ингушетия (млн руб. в ценах соответствующего года)**

*Источник: Статистические сборники «Регионы России. Социально-экономические показатели», «Социально-экономическое положение России»*

### Структура отрасли

Инфраструктура торговли в Республике Ингушетия представлена достаточно разветвленной сетью торговых организаций. Согласно торговому реестру хозяйствующих субъектов, осуществляющих торговую деятельность и поставки товаров в республике функционирует свыше 1968 торговых предприятий, из них: стационарных – 1428, нестационарных – 540.

#### Общественное питание

Количество объектов общественного питания – 594

Посадочных мест – 16147

Используемая площадь – 26172 кв.м.

Занято в сфере - 1848 чел.

В настоящее время в республике осуществляют деятельность 11 розничных рынков (с количеством торговых мест 2864) , 16 ярмарочных площадок регулярного проведения (с количеством торговых мест 1940), 132 мобильных торговых объектов. Всего в сфере торговли занято 11865 чел., что составляет 6,7% от экономически активного населения.



**Рисунок 17 – Формирование оборота розничной торговли (2021)**

*Источник: Статистический сборник «Регионы России. Социально-экономические показатели», Статистический сборник «Социально-экономическое положение России»*

### **Крупнейшие компании, работающие в отрасли**

В Республике Ингушетия осуществляет деятельность федеральная торговая сеть «Эльдорадо», Poisk Ном, «Кари», Филиал Южный ООО «ДНС Ритейл», ООО «Торгсервис 95» Светофор, «Магнит» и предприятия сетевой торговли республиканского значения Сеть магазинов «Для гурманов», ООО «Ситистрой», ООО «Ингстрой». По сравнению с другими регионами Российской Федерации доля розничных сетевых компаний в общем обороте розничной торговли республики низкая. В условиях незначительного присутствия торговых розничных сетей в республике, рост их доли в обороте розничной торговли, создаст дополнительные условия развития соперничества между разными форматами торговли.

### **Государственная поддержка отрасли**

В рамках государственной программы Республики Ингушетия «Развитие транспорта, энергетики, связи и информатизации» Минпромсвязи Ингушетии разработана и реализуется подпрограмма «Защита прав потребителей в Республике Ингушетия», утвержденная постановлением Правительства Республики Ингушетия №99 от 18.06.2019 года.

В данной программе были предусмотрены ряд мероприятий:

- проведение конкурсов на знание основ потребительского законодательства среди студентов ССУЗов и ВУЗов с вручением памятных призов;
- на уровне муниципальных образований проведение обучающих семинаров для представителей предпринимательского сообщества;
- проведение ежегодного смотра-конкурса «Лучшее предприятие торговли Республики Ингушетия»;

В целях реализации мер по развитию торговли, в регионе проведена соответствующая работа:

- установлены программные продукты по формированию торгового реестра во всех муниципальных образованиях;



- разработана вся нормативная правовая база, регулирующая деятельность торговых предприятий, розничных рынков и ярмарок;
- разработан порядок схемы размещения нестационарных торговых объектов;
- разработан документ, устанавливающий нормы минимальной обеспеченности населения торговыми площадями по всем муниципальным образованиям;
- сформирован реестр торговых предприятий, подлежащих категорированию на предмет их антитеррористической защищенности.

#### **Основные барьеры для развития отрасли:**

- отсутствие крупных оптово-розничных баз и логистических центров в регионе влияет на повышение конечной цены за счет оптовых закупок товаров за пределами региона;
- отсутствие стратегии развития региона, в рамках которой возможен ряд мероприятий по поддержке субъектов малого и среднего предпринимательства, осуществляющих деятельность в сфере торговли.

### **1.3.2.7 Культура и отдых**

#### **Роль отрасли в экономике региона**

Культура - это одна из важных составляющих модернизационного и инновационного процессов. Культура - это сектор потребительских услуг, нацеленный на предоставление услуг населению (в отличие от производственных услуг и услуг государственного управления). Общая численность занятых в сфере услуг составляет около 2 тыс. человек.

#### **Динамика развития и структура отрасли**

Факторы, влияющие на развитие сектора услуг в области культуры на территории Республики Ингушетия:

- Республика Ингушетия как самостоятельный субъект Российской Федерации образована совсем недавно (в 1993 г.), поэтому сеть учреждений культуры высшего территориального уровня обслуживания развита слабо;
- показатели обеспеченности услугами культуры оцениваются в расчете на 1000 человек населения. В связи с растущей численностью населения Ингушетии показатели обеспеченности услугами будут иметь более низкие значения по сравнению со среднероссийскими показателями;
- в Республике Ингушетия достаточно остро стоит вопрос финансовой и территориальной доступности услуг культуры. Кроме того, необходимо оценить актуальность и востребованность централизованных услуг культуры и соотнесение местного менталитета со спектром предлагаемых услуг.

В Республике Ингушетия функционируют 4 государственных театра. При этом, 2 театра (ГБУ «РГМДТ»; ГБУ «ТЮЗ») находятся в одном здании и вынуждены совмещать репетиционные процессы на одной сценической площадке со зрительным залом на 303 посадочных мест, ГБУ «ИГДТ им. И. Базоркина» находится в здании МКУ «ГДК г. Назрань», с числом посадочных мест на 427 человек и также вынужден совмещать репетиционные процессы и показы спектаклей на одной сцене с Домом культуры, Ингушский государственный молодежный театр находится в арендуемом помещении.

Обеспеченность театрами в Республике Ингушетии составляет 100 %, однако стоит отметить, что обеспеченность объектами театров Республики Ингушетия составляет 25 %.

На территории Республики Ингушетия функционирует 50 библиотек, в которых насчитывается 674,97 тыс. документов том числе 662,29 тыс.экземпляров книг. В рамках государственной программы «Доступная среда» с целью повышения доступа к информации на базе учреждений культуры в Национальной библиотеке Республики Ингушетия им. Д. Яндиева создан отдел «Доступная среда», созданы автоматизированные рабочие места для инвалидов по зрению, издаются краеведческие книги для незрячих, в том числе «говорящая» краеведческая книга. Производится онлайн обслуживание незрячих пользователей по адаптированным программным устройствам.

В республике функционируют 39 клубных учреждений и 8 единиц музеев, 3 из которых филиалы музеев.Также на базе Ингушского государственного музея краеведения им. Т. Мальсагова создан виртуальный музей.

Визитной карточкой республики являются башенные комплексы, которые преимущественно локализованы в горной зоне Ингушетии. С целью охраны башенных комплексов был создан Джейрахско-Ассинский историко-архитектурный и природный музей-заповедник, расположенный на площади более 65 тыс. га. Башенные комплексы являются уникальными объектами культурного наследия и брендом Ингушетии.

#### **Учреждения культуры Республики Ингушетия**

На территории Республики Ингушетия функционирует 120 учреждений, 24 из которых являются республиканскими, 94 - муниципальными, 2- частные. Из них:

- библиотеки - 50 ед.;
- культурно-досуговые учреждения - 39 ед.;
- музеи - 8 ед.;
- концертные организации - 6 ед.;
- театры - 4 ед.;
- образовательные учреждения - 9 ед.;
- парки культуры и отдыха - 1 ед.;
- кинозалы - 2 ед.; «Дружба»; «Киностар»
- прочие - 1 ед.

#### **Существующие и потенциальные рынки сбыта**

Основным потребителем сферы услуг в области культуры является население Республики Ингушетия. Важно отметить, что около 30% населения республики составляют граждане, не достигшие трудоспособного возраста. Это увеличивает потребность региона в объектах культурной сферы, целевой аудиторией которых являются дети.

#### **Государственная поддержка отрасли**

Государственная поддержка отрасли осуществляется на федеральном и республиканском уровнях. На федеральном уровне реализуются следующие программы:

– ГП РФ «Развитие культуры». В рамках данной программы в республике реализуются мероприятия по строительству домов культуры, ежегодно выделяются субсидии на поддержку профессиональных и муниципальных театров, развитие

материально-технической базы домов культуры, на поддержку отрасли культуры (подключение к сети интернет, лучший работник культуры, лучшее учреждение культуры, комплектование книжных фондов библиотек и т.д.), модернизация детских школ искусств и муниципальных музеев, модернизация муниципальных общедоступных библиотек.

На региональном уровне реализуется государственная программа Республики Ингушетия «Развитие культуры», которая включает в себя ряд подпрограмм:

- подпрограмма 1 «Организация культурно-досуговой деятельности»
- подпрограмма 2 «Развитие музейного дела и организация мероприятий по сохранению и пропаганде истории и культуры ингушского народа»
- подпрограмма 3 «Развитие системы библиотечного обслуживания населения и проведение мероприятий литературно-художественного направления»
- подпрограмма 4 «Развитие театрально-концертной деятельности и проведение культурно-массовых мероприятий»
- подпрограмма 5 «Сохранение объектов культурного развития»
- подпрограмма 6 «Обеспечение реализации государственной программы Республики Ингушетия «Развитие культуры» и общепрограммные мероприятия»
- подпрограмма 7 «Строительство объектов культуры».

#### **Планы реализации Национального проекта:**

В Республике Ингушетия с 2019 по 2024 гг. планируется реализовать ряд мероприятий в рамках региональной составляющей национального проекта «Культура» (далее по тексту Проект) и трех федеральных проектов.

В рамках реализации национального проекта «Культура», Республика Ингушетия участвует в трех федеральных проектах, в том числе:

Региональный проект №1 «Культурная среда», целевыми показателями которого являются число оснащенных современным музыкальным оборудованием организаций культуры, количество созданных и реконструированных объектов организаций культуры и приобретение специализированных автоклубов, модернизация муниципальных учреждений культуры.

Бюджет Регионального проекта №1 «Культурная среда» 2020-2022гг. составляет 421,71 млн. руб.

На сегодняшний день показатель обеспеченности КДУ составляет 61,%. Потребность для 100% достижения показателя по КДУ составляет 64 учреждения КДУ.

В 2022 году в рамках реализации Федерального проекта «Культурная среда» в Республике Ингушетия запланированы мероприятия в части строительства и капитального ремонта 4 учреждений культурно-досугового типа на общую сумму 87,30 млн. руб. (ФБ-82,94 млн. руб., РБ-4,36 млн.руб.), в том числе:

- строительство дома культуры в с.п. Гейрбек-Юрт;
- строительство дома культуры в с.п. Даттых;
- капитальный ремонт дома культуры в с.п. Нижние Ачалуки;
- капитальный ремонт дома культуры в с.п. Пседах;

В 2022 г. планируется приобретение специального оборудования и расходных материалов для учреждения дополнительного образования в сфере культуры на общую сумму 1,15 млн.руб. (ФБ- 1,14 млн.руб., РБ – 0,01 млн.руб.).

Кроме того, в рамках указанного проекта в 2022 году планируется приобрести 2 передвижных многофункциональных культурных центра на общую сумму 9,5 млн.руб. (ФБ- 9,4 млн.руб., РБ – 0,1 млн.руб.). Капитальный ремонт здания детской школы искусств в г. Карабулак на общую сумму 21,39 млн.руб.

В рамках регионального проекта №2 «Творческие люди» реализуется мероприятия по предоставлению средств субсидий на государственную поддержку лучших работников сельских учреждений культуры и лучших сельских учреждений культуры в сумме 252,53 тыс. рублей.

Проводится повышение квалификации творческих и управленческих кадров в сфере культуры в количестве 121 человек;

- организация межмузейных выставочных проектов;
- проведение масштабных фестивальных проектов.

#### Региональный проект №3 «Цифровая культура».

В рамках данного проекта на территории Республики Ингушетия при государственной филармонии им. А. Хамхоева создан виртуальный концертный зал.

#### **Основные барьеры для развития отрасли:**

- большинство учреждений культуры Республики Ингушетия расположены в приспособленных помещениях, не соответствующих нормативным требованиям (не имеют типового здания и/или находятся в арендуемых помещениях). Данный факт затрудняет развитие и функционирование учреждений культуры на соответствующем уровне, в том числе;
- нехватка объектов культуры регионального масштаба;
- низкое качество материально-технической базы учреждений культуры;
- низкая доступность услуг сферы культуры для населения республики в связи с сокращением сети учреждений культуры и низкой покупательной способностью населения;
- низкий уровень доходов населения республики, что затрудняет развитие рыночных услуг, в том числе в области культуры;
- недостаточное финансирование сферы культуры и слабое развитие.

### ***1.3.3 Стратегическая система «Развитие»***

#### **1.3.3.1 Образование**

##### **Роль отрасли в экономике региона**

Образование входит в число структурообразующих отраслей экономики Республики Ингушетия. Доля образования в структуре ВРП составила 10,0 % в 2019 году, что на 0,3 п.п. больше, чем в 2018 году. Во многом благодаря образованию, происходит накопление и развитие человеческого капитала, увеличение потенциала Республики Ингушетия в части подготовки высококвалифицированных кадров, инвестиций и увеличение реального сектора экономики.

Причины особого внимания к развитию образования в Республике Ингушетия:

- для республики характерен низкий уровень обеспеченности дошкольными учреждениями и школами;

- увеличение миграционного оттока молодых специалистов в другие регионы России;
- образование является отраслью, оказывающей мультипликативный эффект на экономику.

### **Динамика развития и структура отрасли**

Динамику развития отрасли рассмотрим по ступеням образования. Структуру образования можно классифицировать по типам конечных получателей образования (дошкольное, среднее, специальное, высшее).

#### ДОШКОЛЬНОЕ ОБРАЗОВАНИЕ

По состоянию на 1 января 2022 года в Республике Ингушетия функционируют 94 дошкольных образовательных организаций (далее - ДОО), осуществляющих образовательную деятельность по образовательным программам дошкольного образования.



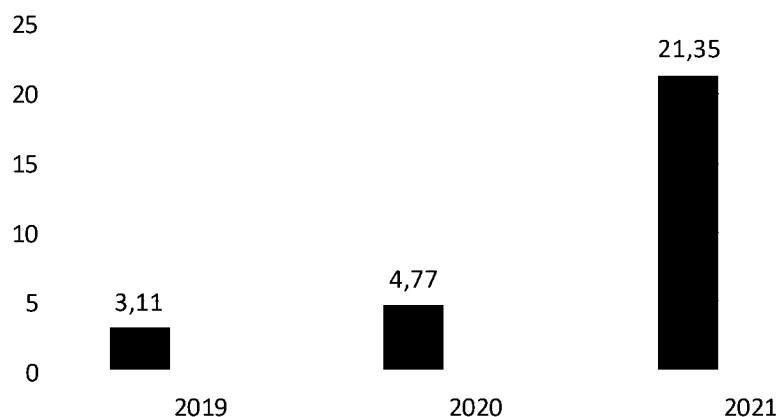
**Рисунок 18 - Число организаций, осуществляющих образовательную деятельность по образовательным программам дошкольного образования на конец года**

**(с учетом ведомственных организаций Минобороны РФ, Росгвардии и 2 частных)**

*Источник: «Регионы России. Социально-экономические показатели. 2021» и данные Минобрнауки Ингушетии*

Численность детей, воспитываемых в ДОО, составляет 21 620 человек, в том числе от 0 до 3 лет - 980 человек. Численность детей от 0 до 7 лет, поставленных на учет для получения места в дошкольных образовательных организациях, составляет - 6 633 человека, в том числе не обеспеченных местом (актуальный спрос) – 865 человек. С начала 2019 г. по 2021 г. создано всего 5810 мест в организациях дошкольного образования.

В результате реализации комплекса указанных мер, показатель «охват детей дошкольным образованием», как видно на рисунке 19, демонстрирует стабильную позитивную динамику, повысившись за последние три года на 61,94 %.



**Рисунок 19– Охват детей дошкольным образованием в Республике Ингушетия, % от численности детей соответствующего возраста**

*Источник: «Регионы России. Социально-экономические показатели», 2021» и данные Минобразования Ингушетии*

В целях реализации Указа Президента Российской Федерации от 7 мая 2018 года № 204 «О национальных целях и стратегических задачах развития Российской Федерации на период до 2024 года» в рамках *национального проекта «Демография»* построено 18 дошкольных образовательных организаций на 3 860 мест, в том числе и для детей в возрасте от 2 месяцев до 3 лет – 1050 мест:

2019 год - 9 ДОО; В 2019 г. введены в эксплуатацию и пролицензированы 4 дошкольных учреждения на 880 мест, в том числе 360 мест для детей ясельного возраста.

2020 год - 6 ДОО;

2021 год – 18 ДОО.

Кроме того, в рамках мероприятий по созданию в субъектах Российской Федерации дополнительных мест для детей в возрасте от 2 месяцев до 3 лет в образовательных организациях, осуществляющих образовательную деятельность по образовательным программам дошкольного образования в 2022 году планируется строительство 9 организаций дошкольного образования с общей проектной мощностью 1 950 мест, в том числе 520 мест для детей ясельного возраста. Начато строительство в 2020 году следующих ДОО:

- детский сад на 220 мест в г. Магас;
- детский сад на 190 мест в с.п. Троицкое;
- детский сад на 220 мест в с.п. Кантышево;
- детский сад на 220 мест в г. Назрань;
- детский сад на 220 мест в с.п. Пседах;
- детский сад на 220 мест в г. Малгобек;
- детский сад на 220 мест в г. Карабулак;
- детский сад на 220 мест в г. Назрань;
- детский сад на 220 мест в с.п. Инарки.

На 01.01. 2022 года доступность дошкольного образования детей в возрасте от 0 до 7 лет в соответствии с данными региональной информационной системы составляет:

- от 0 до 7 лет - 96,72 %;
- от 3 до 7 лет - 96,49 %;
- от 0 до 3 лет - 99,17%.

Также запланированы мероприятия по созданию дополнительных мест в ДОО в рамках I этапа комплекса мер на 2022 - 2023 годы по достижению 100 - процентной доступности дошкольного образования для детей в возрасте от 3 до 7 лет к концу 2024 года в Республике Ингушетия, утвержденного приказом Министерства просвещения Российской Федерации от 28 декабря 2021 г. № 1030.

На базе 30 образовательных организаций, осуществляющих образовательную деятельность дошкольного образования созданы консультационные центры, предоставляющие услуги психолого - педагогической, методической и консультативной помощи родителям (законным представителям) детей, а также граждан, желающим принять на воспитание в свою семью детей, оставшихся без попечения родителей (приказы Министерства образования и науки Республики Ингушетия).

По состоянию на январь 2022 г. за счет создания дополнительных мест в рамках строительства объектов и вариативных форм дошкольного образования показатель доступности дошкольным образованием детей в возрасте от 0 до 7 лет составил 96,14 % (сравнение: январь 2021г.- 74,79%).

Показатель доступности дошкольным образованием детей в возрасте от 2 мес. до 3 лет - 99,16 % (сравнение: январь 2021г. - 60,73 %).

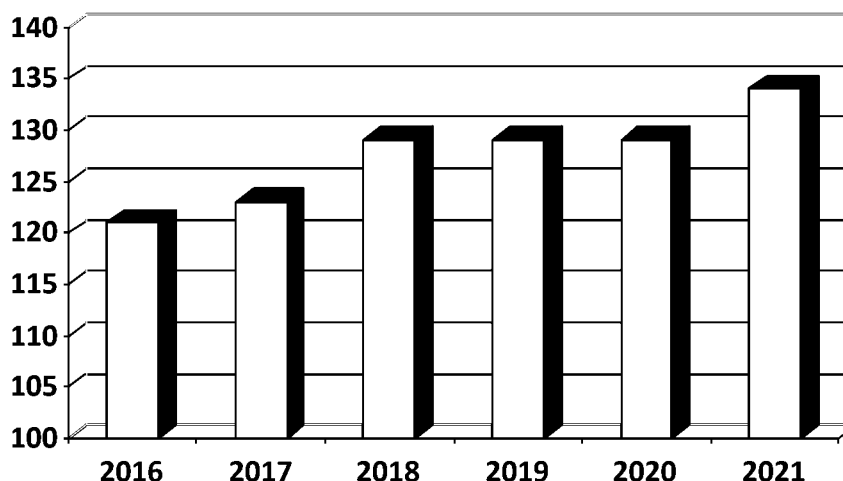
В Республике Ингушетия в 2020 г. функционируют 70 образовательных организаций, реализующих программы дошкольного образования. Группы кратковременного пребывания посещают около 3, 6 тысяч воспитанников.

Всего по республике дошкольным образованием охвачено 16,4 тыс. детей, из них 15,6 тыс. детей от 3 до 7 лет.

Доступность дошкольного образования для детей в возрасте от 3 до 7 лет в республике на 2019 г. составляет 70,02 %.

#### ОБЩЕЕ ОБРАЗОВАНИЕ

Отдельное внимание стоит уделить месту получения образования, а именно, учреждениям образования. Основными учреждениями по получению образования являются учреждения среднего общего образования. Ингушетия обладает сравнительно небольшим количеством школ. На начало 2022/2023 учебного года в республике функционировало 136 общеобразовательных учреждения, которые охватывают 84760 учащихся (в 2021/2022 году количество школ - 134, учащихся – 81,8 тыс.чел.).



**Рисунок 20 – Динамика средних общеобразовательных учреждений в Республике Ингушетия за период 2016/2017-2021/2022 учебные годы)**

*Источник: данные Минобразования Ингушетии*

В рамках реализации *Федерального проекта «Современная школа»* национального проекта «Образование» в 2021 году созданы центры образования естественно-научной и технологической направленностей на базе 12 общеобразовательных организаций Республики Ингушетия.

В 2021-2022 учебном году 22145 детей обучается во вторую смену.

**СРЕДНЕЕ ПРОФЕССИОНАЛЬНОЕ ОБРАЗОВАНИЕ**

По состоянию на 2021 год на территории Республики Ингушетия функционируют 25 профессиональных образовательных организаций (далее – колледжи) и 2 образовательные организации высшего образования (далее – вузы), из них:

- 7 колледжей, подведомственных Министерству образования и науки Республики Ингушетия (далее – Минобрнауки Ингушетии);

- 2 колледжа, подведомственных прочим органам исполнительной власти Республики Ингушетия;

- 14 негосударственных колледжей;

- 1 вуз, подведомственный федеральному органу исполнительной власти Российской Федерации.

- 1 образовательная организация, реализующая программы высшего образования, частной формы собственности.

- 1 образовательная организация, реализующая программы среднего профессионального образования, федерального подчинения

- 1 филиал государственной образовательной организаций, реализующий программы среднего профессионального образования без лицензии Минобрнауки Ингушетии. Динамика изменения числа организаций, осуществляющих образовательную деятельность по программам среднего профобразования, представлена на рисунке 22.

В указанных образовательных организациях реализуются такие востребованные специальности, как:

- архитектура;
- дизайн (по отраслям);
- земельно-имущественные отношения;
- нефтегазовое дело и геодезия;
- стоматология ортопедическая;
- акушерское дело;
- медицинский и социальный уход
- фармация;
- банковское дело;
- туризм;
- электронные приборы и устройства.

Минобрнауки Ингушетии по результатам мониторинговых исследований, проводимых Министерством труда и социального развития Республики Ингушетия совместно с заинтересованными органами исполнительной власти Республики



Ингушетия, сформирован перечень перспективных и востребованных профессий на рынке труда Республики Ингушетия<sup>4</sup>.

Все подведомственные Министерству образования и науки Республики Ингушетия колледжи пользуются высоким рейтингом «привлекательности» на поступление. Конкурс наблюдается по всем профессиям и специальностям и составляет в среднем 4,5 человека на место по таким специальностям, как «Строительство», «Автомеханика», «Сестринское дело», «Технологии моды», «Правоохранительная деятельность», «Спасательные работы» и др. С рядом общеобразовательных организаций заключены договоры по сетевому взаимодействию, профориентационной работой охвачены почти 90% школ республики.



**Рисунок 22 – Число организаций, осуществляющих образовательную деятельность по образовательным программам среднего профобразования, на конец 2019 года**

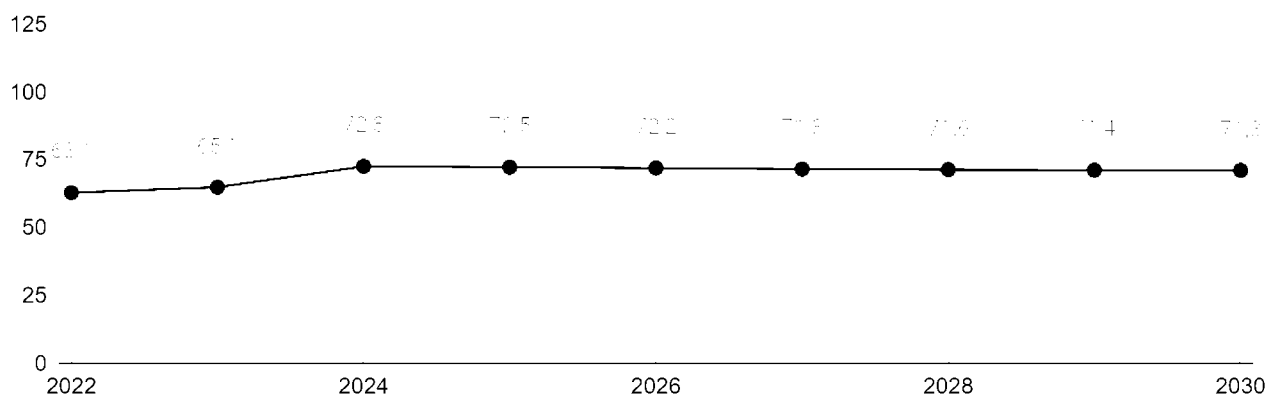
*Источник: данные Минобрнауки Ингушетии*

### ДОПОЛНИТЕЛЬНОЕ ОБРАЗОВАНИЕ

В республике дополнительное образование осуществляется по следующим 6-ти направлениям: художественное, социально-педагогическое, техническое, физкультурно-спортивное и естественно-научное.

В 2021 году реализован комплекс мер по внедрению целевой модели развития региональной системы дополнительного образования детей (далее – Навигатор), что позволяет осуществлять всю работу в автоматизированной информационной системе «Навигатор дополнительного образования». Согласно данным Навигатора, в ходе реализованных проектов в рамках национального проекта «Образование», общее количество детей, охваченных программами дополнительного образования доведено до 76000 учащихся, что составляет 64% от общего количества детей от 5 лет и до 18 лет, проживающих на территории Республики Ингушетия.

<sup>4</sup> Приказ Минобрнауки Ингушетии от **24 мая 2021 № 380-п** «Об утверждении регионального перечня наиболее востребованных на рынке труда, новых и перспективных профессий, требующих среднего профессионального образования» (ТОП-РНИО).



### Охват детей дополнительным образованием, %

Источник: данные Минобразования Ингушетии

Более того, в 2021 году, благодаря принятым Министерством образования и науки Республики Ингушетия мерам, общее количество лицензиатов дополнительного образования увеличено в два раза. На сегодняшний день их количество составляет 224 организации (77% от общего количества всех образовательных организаций Республики Ингушетия).

К концу 2023 года в рамках реализации комплекса мер по внедрению целевой модели развития запланировано открытие Регионального модельного центра дополнительного образования детей, в задачи которого будет входить осуществление организационного, методического и аналитического сопровождения и мониторинга развития системы дополнительного образования в Республике Ингушетия.

По состоянию на 2021 год в рамках Национального проекта «Образование» в Республике Ингушетия реализованы такие федеральные проекты, как «Успех каждого ребенка» и «Современная школа».

Одним из ключевых событий в системе дополнительного образования в 2021 г. стал запуск работы по созданию «Центра выявления, поддержки и развития способностей и талантов у детей и молодежи Республики Ингушетия». Заключено соглашение о сотрудничестве с Образовательным фондом «Талант и успех» и создан Попечительский совет под председательством Главы Республики Ингушетия М.-А. М. Калиматова.

Благодаря реализации регионального проекта «Современная школа» в Республике Ингушетия открыты центры образования цифрового и гуманитарного профилей, естественно-научной и технологической направленности «Точки роста», в которых, наряду с такими профильными предметами, как информатика, ОБЖ, технология, и естественно-научными предметами, детей также обучают основам программирования в визуальной среде Скретч. В настоящее время в Республике Ингушетия открыт 71 центр «Точки роста».

В 2022 году в рамках реализации мероприятий федерального проекта «Современная школа» национального проекта «Образование» в сельских местностях и малых городах запланировано создание 12 многофункциональных центров «Точка роста» естественно-научной и технологической направленностей.

В период с 2023-2024 гг. запланировано создание двух центров цифрового образования «IT-куб» в рамках реализации мероприятий федерального проекта «Современная школа». Это центры образования детей по программам, направленных на

ускоренное освоение актуальных и востребованных знаний, навыков и компетенций в сфере информационных технологий. Проект формирует современную образовательную экосистему, объединяющую компании-лидеров ИТ-рынка, опытных наставников и начинающих разработчиков от 7 до 18 лет.

В сентябре 2021 г. в рамках подписанного соглашения между Московским физико-техническим институтом и Министерством образования и науки Республики Ингушетия активно стартовал процесс по зачислению школьников региона в проект заочной физико-технической школы Московского физико-технического института. Так, 1056 учащихся вовлечены в клубы ЗФТШ, открыты 48 факультативных групп. Это позволит достичь высокого уровня подготовки для поступления в высшие учебные заведения по любому из четырех направлений (физика, математика, химия, информатика) и увеличит шансы на поступление в ведущие вузы страны.

Вместе с тем, в 2021 году Республика Ингушетия впервые приняла участие в федеральном проекте «Билет в будущее», где 1500 детей смогли пройти онлайн-диагностику и более 600 детей получили возможность посетить различные предприятия и производства Республики.

Особое внимание уделяется обучению детей навыкам цифровых технологий и формированию системы дополнительного образования преимущественно с акцентом на техническом образовании. Так, в регионе проведена реорганизация республиканского детского технопарка «Кванториум» в государственное бюджетное учреждение дополнительного образования «Республиканский детский технопарк Кванториум» (далее – Кванториум). Школьники занимаются по нескольким направлениям: «Робоквантум» - роботостроение, «ИТ-квантум» - работа с объектами ИТ-инфраструктуры, «Автоквантум» - проектирование, создание и испытание полностью действующего дистанционно пилотируемого прототипа транспортного средства, «Аэроквантум» - создание и изучение летательных аппаратов, «Энерджиквантум» - знакомство с основами традиционной и альтернативной энергетики, «Хайтек» - передовые технологии для материализации проектов (3D-моделирование, работа на лазерных станках и 3D-принтерах).

Заключено соглашение о сотрудничестве и сформирована дорожная карта по запуску образовательного проекта «Яндекс.Лицей» в Республике Ингушетия по обучению школьников программированию. В настоящее время на платформе «Яндекс.Лицей» проходят обучение 18 педагогов и в сентябре текущего года планируется организация образовательного процесса и открытия площадок на базе 3 образовательных организаций Республики Ингушетия.

С начала 2022 года организована и запущена активная работа в образовательных организациях Республики Ингушетия по проведению различных турниров, чемпионатов, фестивалей, конкурсов и других мероприятий в рамках реализации федеральных проектов «Успех каждого ребенка» и «Современная школа» национального проекта «Образование».

Также планируется запуск федерального проекта «Цифровая образовательная среда», который позволит на базе 133 образовательных организаций создать современную и безопасную электронную образовательную среду в 2022 году.

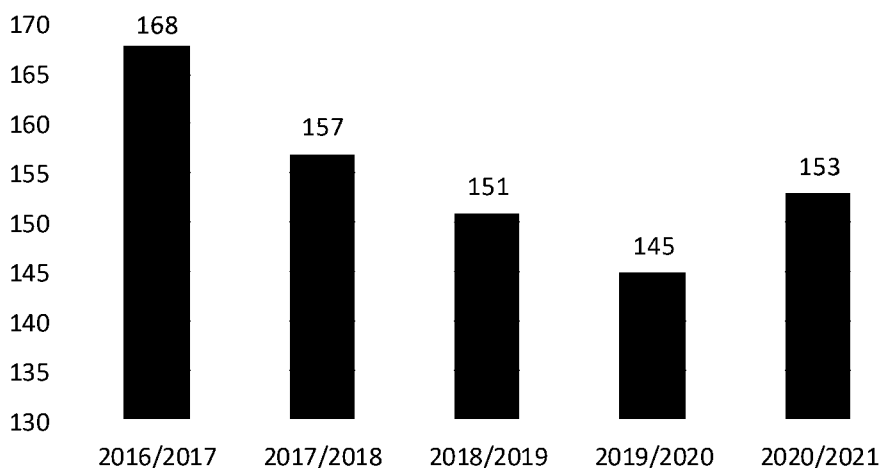
В рамках межведомственного взаимодействия, в целях культурного развития учащихся, привлечения внимания детей и молодежи к изучению художественной культуры и искусства, повышения культурного уровня подрастающего поколения

организована совместная работа с Министерством культуры Республики Ингушетия. Заключены соглашения, разработаны и утверждены дорожные карты, а также ведется организационная деятельность по направлениям следующих федеральных проектов: «Культура для школьников», «Пушкинская карта» и «Школьные театры».

Также в рамках межведомственного взаимодействия, в целях развития у подрастающего поколения интереса к историческому и природному потенциалу малой родины, туризму, ответственности к природному и историческому наследию заключено соглашение и утверждена дорожная карта совместно с Комитетом по туризму Республики Ингушетия по благоустройству туристических маршрутов с участием школьников и студентов Республики Ингушетия.

#### ВЫСШЕЕ ОБРАЗОВАНИЕ

На территории республики действуют 2 организации высшего образования, в том числе 1 негосударственная: Ингушский государственный университет (ИнГУ) и Институт экономики и правоведения.



**Рисунок 24 - Численность студентов, обучающихся по программам бакалавриата, специалитета, магистратуры на 10 000 населения (на начало учебного года, чел.)**

*Источник: «Регионы России. Социально-экономические показатели. 2021»*

По числу студентов, обучающихся в высших учебных заведениях, приходящихся на 10 тысяч населения, Ингушетия занимает 72 место по РФ с показателем 153 студентов на 10 тыс. населения (по РФ – 277). Это несколько выше, чем в предыдущем году (2019/2020 год – 145 чел.).

Единственным государственным университетом в Республике Ингушетия является Ингушский госуниверситет, основанный в 1994 году. На данный момент университет реализует следующие уровни высшего образования:

- **бакалавриат** по 44 программам подготовки (агрономия; агроинженерия; зоотехния; биология; Государственное и муниципальное управление: профили «Государственное и муниципальное управление», «Государственная и муниципальная служба»; Информационные системы и технологии: профиль «Банковские информационные системы и технологии»; Информационные системы и технологии: профиль «Информационные системы и технологии»; Информационные системы и технологии: профиль «Информационные технологии в налогообложении»; Информационные системы

и технологии: профиль «Информационные системы в экономической деятельности»; Информационные системы и технологии: профиль «Информационный менеджмент»; Информационные системы и технологии: профиль «Управление проектами в области информационных технологий»; история; математика; Менеджмент: профиль «Менеджмент»; Менеджмент: профиль «Менеджмент организации»; Педагогическое образование (с двумя профилями): профили «География», «Безопасность жизнедеятельности»; Педагогическое образование (с двумя профилями): профили «История», «Обществознание»; Педагогическое образование (с двумя профилями): профили «Методика дошкольного образования», «Методика начального образования»; Педагогическое образование (с двумя профилями): профили «Технологическое образование», «Экономика»; Педагогическое образование (с двумя профилями): профили «Математика», «Информатика»; Педагогическое образование: профиль «Физическая культура»; психология; строительство; социальная работа; Технология производства и переработки сельскохозяйственной продукции; нефтегазовое дело; физика; Филология: профиль «Русский язык и литература»; Филология: профиль «Ингушский язык и литература»; Филология: профиль «Английский язык»; Филология: профиль «Немецкий язык»; Филология: профиль «Французский язык»; Химия; Экология и природопользование; Электроэнергетика и электротехника; Экономика: профиль «Аудит и информационное сопровождение бизнеса»; Экономика: профиль «Бухгалтерский учет, анализ и аудит»; Экономика: профиль «Государственный финансовый контроль и казначейское дело»; Экономика: профиль «Налоги и налогообложение»; Экономика: профиль «Налоговое консультирование»; Экономика: профиль «Финансы и кредит»; Экономика: профиль «Цифровая экономика»; Юриспруденция.

- **специалитет** по 2 специальностям подготовки (фундаментальная и прикладная химия; лечебное дело);

- **магистратура** по 9 направлениям подготовки (физика; химия; биология; экономика; государственное и муниципальное управление; менеджмент; финансы и кредит; юриспруденция; Педагогическое образование: профиль «Педагогическое образование»; Педагогическое образование: профиль «Технологическое образование»; Педагогическое образование: профиль «Физическая культура»; Филология: профиль «Русский язык»; Филология: профиль «Русская литература»; Филология: профиль «Ингушский язык»; Филология: профиль «Ингушская литература»; Финансы и кредит; Экономика; химия; Агрономия; Зоотехния; История; Юриспруденция; Физика).

Университет реализует также программы послевузовского образования по 7 программам **ординатуры** (Акушерство и гинекология; Психиатрия; Неврология; Терапия; Онкология; Травматология и ортопедия; Онкология) и 7 программ **аспирантуры** (Математическое моделирование, численные методы и комплексы программ; Аналитическая химия; Региональная и отраслевая экономика; Отечественная история; Общая педагогика, история педагогики и образования; Русская литература и литературы народов Российской Федерации; Русский язык. Языки народов России)

Университет реализует с 2018 года 13 направлений подготовки **среднего профессионального образования** (Информационные системы и программирование; Техническое обслуживание и ремонт двигателей, систем и агрегатов автомобилей;

Эксплуатация и ремонт сельскохозяйственной техники; Экономика и бухгалтерский учет (по отраслям); Банковское дело; Финансы; Технология аналитического контроля химических соединений; Управление качеством продукции, процессов и услуг (по отраслям); Правоохранительная деятельность; Гостиничное дело; Преподавание в начальных классах; Сестринское дело; Монтаж, техническое обслуживание и ремонт электроприборов и устройств).

Всего в университете обучается более 9,1 тыс. бакалавров, специалистов, магистров, ординаторов и аспирантов, из них на очном отделении – 5,8 тыс. чел. и на заочном отделении-3,3тыс.чел..

Данный вуз представляет собой наиболее подходящую площадку для реализации планов по инновационному развитию, развитию сектора образования и повышению человеческого капитала в республике. ИнГГУ, наряду с подготовкой специалистов, особое внимание уделяет развитию вузовской науки и вовлечению молодежи в научно-исследовательский процесс.

Институт экономики и правопедения является негосударственным образовательным учреждением высшего профессионального образования, реализующим программы, отвечающие требованиям государственных образовательных стандартов высшего профессионального образования.

В связи с недостаточным охватом населения Республики Ингушетия всеми общими видами образования, а также высшим образованием, в кратко- и среднесрочной перспективе наиболее вероятным видится удовлетворение спроса на получение образования внутри республики. В дальнейшем республика может распространить влияние своей системы образования на близлежащие регионы за счёт наращивания образовательного потенциала университета, а также прочих учебных заведений, предоставляющих услуги по получению высшего либо специализированного образования.

### **Государственная поддержка отрасли**

Большинство инвестиционных проектов на территории Ингушетии реализуются посредством привлечения средств из федерального бюджета в рамках реализации государственных программ.

На территории республики действует ряд программ, в рамках которых проводятся мероприятия по поддержке и развитию образования в регионе:

Таким образом, по линии Министерства образования и науки Республики Ингушетия реализуются программы:

1. ГП РИ «Развитие образования» (2018-2025 годы). Целью данной программы является обеспечение качественного образования, соответствующего требованиям и задачам социально-экономического развития Республики Ингушетия.

Государственная программа включает в себя 10 подпрограмм:

- развитие системы образования;
- развитие дошкольного образования;
- одаренные дети;
- развитие воспитательной компоненты в общеобразовательной школе;

- развитие системы дополнительного образования детей;
- комплексная программа развития системы профессионального образования;
- развитие образования для детей с ограниченными возможностями здоровья и детей-инвалидов;
- организация горячего питания для детей из малообеспеченных семей, обучающихся в общеобразовательных учреждениях;
- право ребенка на семью;
- обеспечение реализации государственной программы Республики Ингушетия «Развитие образования» и общепрограммные мероприятия.

2. ГП РИ «Создание новых мест в общеобразовательных организациях Республики Ингушетия в соответствии с прогнозируемой потребностью и современными условиями обучения на 2016-2025 годы». Целью данной программы является повышение доступности качественного школьного образования, а также создание в Республике Ингушетия новых мест путем строительства, приобретения в собственность и реконструкции существующих зданий.

#### **Крупнейшие инвестиционные проекты отрасли:**

В рамках ГП РИ «Развитие образования» ведется строительство 8 учреждений дошкольного образования по 220 посадочных мест. Объем бюджетных средств, выделенный на строительство данных учреждений составляет 1 284 445,8 млн. рублей.

Также, в рамках ГП РИ «Создание новых мест в общеобразовательных организациях Республики Ингушетия в соответствии с прогнозируемой потребностью и современными условиями обучения на 2016-2025 годы» в 2020-2021 гг. были введены в эксплуатацию 7 общеобразовательных организаций с общей мощностью 3850 ученических мест, в том числе приобретено в государственную собственность здание частной общеобразовательной организации на 745 мест в г. Назрани. На 2021-2022 годы планируется к вооду в эксплуатацию 16 школ с общей мощностью 10 818 посадочных мест.

Кроме того, в рамках реализации *национального проекта «Образование»* по линии данной государственной программы в республиканском бюджете на 2021 год и плановый период 2022 и 2023 годы предусмотрены денежные средства в размере 14 471,4 млн. рублей, в т.ч.:

- на строительство 6 общеобразовательных организаций по 720 и 250 мест - 13 863,5 млн. рублей;
- приобретение здания в государственную собственность – 607,8 млн. рублей.

Строительство указанных образовательных организаций позволит снизить риск возникновения трехсменного режима обучения, а также перевести ряд школ на двухсменный или односменный режим обучения.

#### **Основные барьеры для развития отрасли:**

- недостаточный охват населения сетью учреждений дошкольного и школьного образования;
- высокая рождаемость, обеспечивающая нарастающий спрос на услуги общеобразовательных учреждений;

– ограниченные масштабы финансирования образовательных проектов в рамках госпрограмм;

Также, в 2021 году Республика Ингушетия являлась получателем субсидии по благоустройству зданий общеобразовательных организаций. В 2021 году мероприятие по благоустройству зданий общеобразовательных учреждений реализуется на базе ГБОУ «СОШ № 2 с. п. Плиево» и ГБОУ «СОШ № 3 г. Карабулак». Сумма субсидии составляет 48 314,6 тыс. рублей.

Благоустройство зданий общеобразовательных учреждения включает в себя проведение капитального ремонта зданий, включая приобретение сопутствующих товаров (работ, услуг), в целях соблюдения требований к воздушно-тепловому режиму, водоснабжению и канализации, предусмотренных СанПиН 2.4.2.2821-10 «Санитарно-эпидемиологические требования к условиям и организации обучения в общеобразовательных учреждениях.

На сегодняшний день работы завершены в полном объеме, субсидия освоена в полном объеме.

### **1.3.3.2 Наука и инновации**

#### **Роль отрасли в экономике региона**

Наука не входит в число крупнейших по доле в ВРП отраслей экономики Республики Ингушетия. Вместе с тем она является неотъемлемой частью развития образования в республике, а также базисом для ведения инновационной деятельности в регионе.

Республика Ингушетия отличается от многих регионов России низким научно-производственным и инновационным потенциалом.

В настоящее время научно-исследовательской деятельностью на территории Республики Ингушетия занимаются 4 организации:

- ГБУ «Ингушский научно-исследовательский институт гуманитарных наук им. Ч.Э. Ахриева»;
- ФГБНУ «Ингушский научно-исследовательский институт сельского хозяйства» РАН;
- ГКУ «Археологический центр им. Е.И. Крупнова»;
- ФГБОУ ВО «Ингушский государственный университет».

Причины необходимости особого внимания к развитию науки и инноваций в Республике Ингушетия:

- недостаточный уровень развития науки, в частности прикладных исследований;
- необходимость усиления роли научной деятельности с целью создания инновационных продуктов в ряде отраслей экономики Республики Ингушетия;
- принцип обязательного наличия инноваций для обеспечения устойчивого экономического развития региона в целом.

#### **Динамика развития отрасли**

Динамика развития отрасли представлена рядом статистических показателей, характеризующих состояние и уровень развития научного и инновационного потенциала. По показателям развития науки Республика Ингушетия сильно уступает регионам сравнения. Небольшая численность научного персонала в Республике Ингушетия

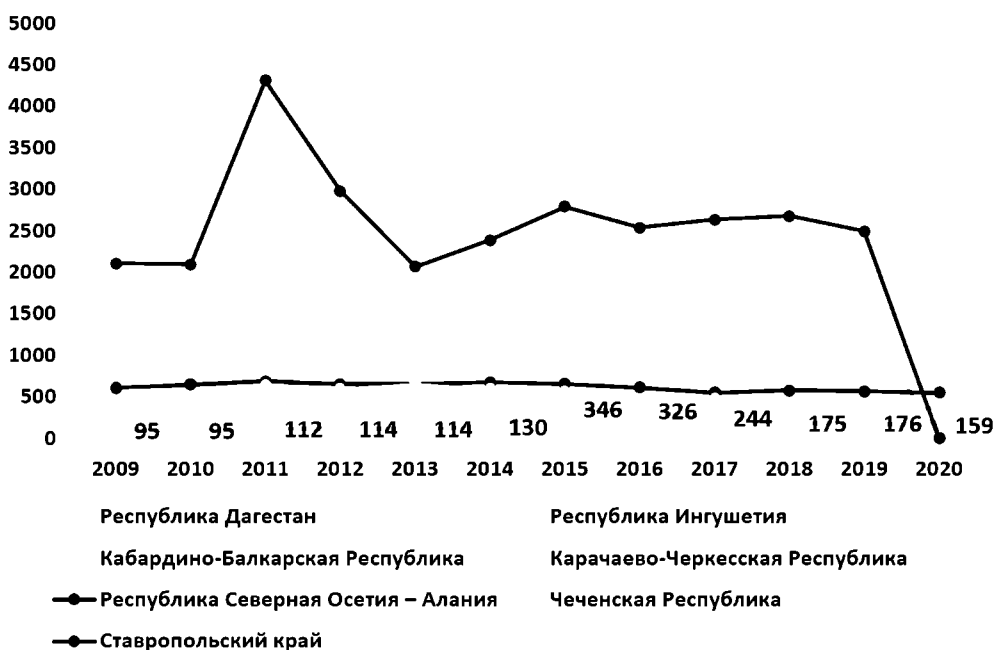


отражает нехватку научных кадров для устойчивого развития науки. С 2016 года наблюдается отрицательная динамика по численности персонала, занятого научными исследованиями и разработками: к 2020 г. численность персонала, занятого научными исследованиями и разработками, сократилась на 45,95% по сравнению с 2015 г. (рисунки 25 и 26).

В структуре численности персонала, занятого научными исследованиями и разработками, наибольшая доля приходится на исследователей, но в динамике она имеет отрицательную тенденцию: 64% в 2018 г., 63,64% в 2019 г., 45,95% в 2020 г.

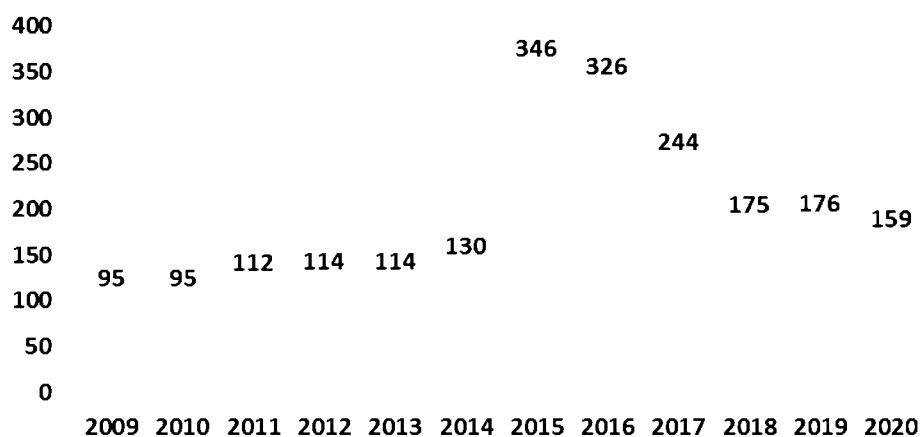
В 2020 г. в структуре исследователей по областям науки наибольшие доли приходятся на гуманитарные (54,84%) и сельскохозяйственные науки (25,81%). На долю общественных и естественных наук приходится 12,9% и 6,45%, соответственно. Республика Ингушетия является единственным регионом в СКФО, в котором нет исследователей в области технических и медицинских наук.

В Республике Ингушетия в 2020 г. в структуре исследователей по возрастным группам наибольшую долю занимает возрастная группа 50-59 лет (29,03%), на втором месте возрастная группа 40-49 лет (23,66%), на третьем месте возрастная группа 60-69 лет (17,2%). Исследователи в возрасте до 29 лет занимают лишь 13,98% от общей численности исследователей.



**Рисунок 25 – Динамика численности персонала, занятого научными исследованиями и разработками, в регионах СКФО (2009-2020 гг.), чел.**

*Источник: «Регионы России. Социально-экономические показатели. 2021»*



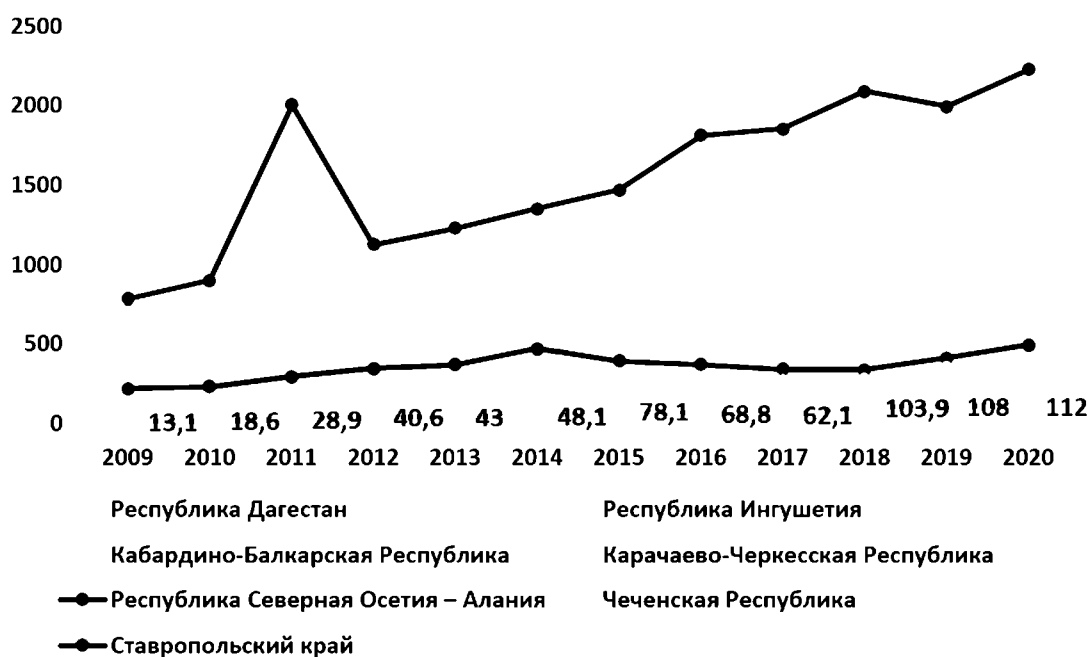
**Рисунок 26 – Динамика численности персонала, занятого научными исследованиями и разработками, в Республике Ингушетия (2009-2020 гг.), чел.**

*Источник: «Регионы России. Социально-экономические показатели. 2021»*

По уровню острепенности исследователей регион занимает предпоследнее место в СКФО: в 2020 г. только 48,4% исследователей имеют ученую степень.

Динамика внутренних текущих затрат на научные исследования и разработки по видам работ по Республике Ингушетия и другим регионам СКФО представлена на рисунке 27.

С 2009 по 2020 гг. наблюдалась положительная динамика затрат на науку. Так, в 2020 г. в сравнении с 2009 г. затраты на науку возросли в 8,5 раза и составили 112 млн. руб. Однако, в 2016 и 2017 гг. наблюдалось сокращение внутренних текущих затрат на научные исследования: на 20,9% в 2017 г. по сравнению с 2015 г. Основная доля указанных затрат приходится на фундаментальные исследования: 93,3% в 2018 г., 92,7% в 2019 г., 90,5% в 2020 г. С 2009 г. по 2013 гг. затраты на прикладные исследования отсутствовали, в 2014 г. доля текущих затрат на прикладные исследования в общей сумме затрат была крайне незначительна, в период с 2015 по 2019 гг. их доля колебалась в диапазоне от 25,37% до 6,6%. В Республике Ингушетия доля затрат на научные разработки в общей структуре текущих затрат менее 0,4% в 2014, 2016 и 2017 гг., в остальные годы данные затраты не производились.



**Рисунок 27 – Динамика внутренних текущих затрат на научные исследования и разработки по видам работ по Республике Ингушетия и другим регионам СКФО (2009-2020), млн руб.**

*Источник: «Регионы России. Социально-экономические показатели. 2021»*

В 2020 году в республике было выдано всего 2 патента на изобретения. Для сравнения, в 2020 г. в СКФО наибольшее число патентов на изобретения и полезные модели выдано в Ставропольском крае (165 патентов) и в Республике Дагестан (99 патентов).

По результатам 2018 и 2019 гг. в рейтинге субъектов Российской Федерации по значению российского регионального инновационного индекса Республика Ингушетия заняла 83 место.

По результатам 2018 г. Республика Ингушетия заняла:

72 место в подрейтинге «Социально-экономические условия деятельности» (в 2017 г. – 69 место);

78 место в подрейтинге «Научно-технический потенциал» (в 2017 г. – 83 место);

83 место в подрейтинге «Инновационная деятельность» (в 2017 г. – 85 место);

85 место в подрейтинге «Экспортная активность» (в 2017 г. - аналогично 85 место);

77 место в подрейтинге «Качество инновационной политики» (в 2017 г. – 81 место) (таблица 6).

По результатам 2020 г. в рейтинге регионов по научно-технологическому развитию, подготовленному на основе данных официальной статистики агентством РИА Рейтинг, Республика Ингушетия заняла последнее место среди всех субъектов РФ, так же, как и в 2019 г., что объясняется слабо развитой научно-исследовательской сферой и отсутствием высокотехнологичных производств. В свою очередь уровень развития науки и инноваций коррелирует с уровнем социально-экономического положения региона.

**Таблица 6 - Рейтинг субъектов Российской Федерации по значению российского регионального инновационного индекса: 2018/2019**

| Субъект СКФО                        | Ранг по РРИИ | РРИИ   | Ранг по ИСЭУ | Ранг по ИНТП | Ранг по ИИД | Ранг по ИЭА | Ранг по ИКИП | Изменение ранга по РРИИ: (2018/2019 в сравнении с 2018/2017) |
|-------------------------------------|--------------|--------|--------------|--------------|-------------|-------------|--------------|--|
| Ставропольский край                 | 45           | 0,3290 | 61           | 58           | 57          | 33          | 24           | -3   |
| Кабардино-Балкарская Республика     | 67           | 0,2608 | 63           | 66           | 42          | 78          | 70           | 4  |
| Республика Северная Осетия - Алания | 74           | 0,2414 | 31           | 76           | 79          | 72          | 68           | +2   |
| Карачаево-Черкесская Республика     | 76           | 0,2348 | 44           | 62           | 84          | 73          | 67           | -4   |
| Республика Дагестан                 | 81           | 0,2006 | 84           | 60           | 81          | 81          | 57           | 1  |
| Чеченская Республика                | 82           | 0,1931 | 77           | 74           | 85          | 84          | 58           | -3   |
| Республика Ингушетия                | 83           | 0,1793 | 72           | 78           | 83          | 85          | 77           | 0  |

Источник: Рейтинг инновационного развития субъектов Российской Федерации.

Выпуск 7 / Абашкин В. Л., Абдрахманова Г. И., Бредихин С. В. и др.; под ред. Гохберга Л. М.; Нац. исслед. ун-т «Высшая школа экономики». — М.: НИУ ВШЭ, 2021. — 274 с.

### **Структура отрасли**

Структуру научной отрасли можно разделить на подготовку научных кадров, разработку инновационной продукции, а также финансирование собственно научной деятельности. Финансирование рассмотрено в предыдущем подпункте.

Подготовка научных кадров в Ингушетии имеет небольшие объёмы. Численность аспирантов в республике самая низкая в сравнении с другими регионами СКФО, и за период с 2015 по 2020 гг. данный показатель имеет выраженную отрицательную тенденцию. В 2020 году численность аспирантов составила 44 человек или всего 1,51% от общего числа аспирантов в СКФО (рисунок 28). В динамике за 2009-2020 гг. численность аспирантов в Республике Ингушетия сократилась почти в 2 раза. Само по себе количество научных кадров напрямую не свидетельствует о продуктивном функционировании науки в регионе, однако может свидетельствовать о потенциальной, либо существующей нехватке кадров в науке.

Производство инновационной продукции в Республике Ингушетия находится в состоянии начального периода развития, поэтому его вклад в общее функционирование

экономики незначителен. В 2020 году в республике объем инновационных товаров, работ и услуг составил 4,5% от общего объема отгруженных товаров, выполненных работ и услуг.



**Рисунок 28 – Динамика численности аспирантов в Республике Ингушетия и другим регионам СКФО (2009-2021), чел.**

*Источник: «Регионы России. Социально-экономические показатели. 2021»*

### **Крупнейшие научные центры**

Крупнейшими научными центрами в Ингушетии являются:

- ГБУ «Ингушский научно-исследовательский институт гуманитарных наук им. Ч.Э. Ахриева»;
- ФГБНУ «Ингушский научно-исследовательский институт сельского хозяйства» РАН;
- ФГБОУ ВО «Ингушский государственный университет».

Деятельность ГБУ «Ингушский научно-исследовательский институт гуманитарных наук им. Ч.Э. Ахриева» направлена, прежде всего, на выполнение фундаментальных научных исследований, связанных с решением комплекса проблем социально-культурного и исторического развития Республики Ингушетия.

В штате института 29 единиц научных сотрудников, 5 единиц заведующих отделами, 1 единица заведующего сектором. Научно-исследовательская работа в ГБУ «ИнгНИИ» проводится в следующих структурных подразделениях: отдел истории Ингушетии, сектор «Историко-культурное наследие Ингушетии», отдел ингушской этнологии, отдел ингушского фольклора и литературы, отдел ингушского языка, отдел социально-политических исследований.

Основным критерием оценки эффективности научной деятельности организаций, относящихся к сфере гуманитарных наук, является число научных публикаций в авторитетных изданиях. В период с 2019 по 2021 гг. сотрудниками ГБУ «ИнгНИИ» опубликовано свыше 400 научных статей в журналах, индексируемых в РИНЦ, ВАК, Web of Science, SCOPUS, по основным научным направлениям, разрабатываемым институтом: филология (языкознание, литературоведение), история и историография, этнография и

этнология, этнопсихология, политология и социология, культурология, фольклористика, история каменной архитектуры Ингушетии.

Если гуманитарные и сельскохозяйственные науки представлены в научных институтах республики, то ряд таких важных и актуальных научных направлений, как биолого-медицинские исследования, экологические исследования, исследования в области геологии горных территорий не обозначены.

Несмотря на существующие проблемы, в настоящее время в научной сфере наблюдаются и положительные тенденции: это рост выпуска научной продукции, а также повышение научно-образовательного уровня научных сотрудников.

Крупнейшим научным центром в Ингушетии является — ФГБОУ ВО «Ингушский государственный университет». Согласно Стратегии Ингушского государственного университета 2016-2025 года, миссия ИнГУ состоит в содействии социально-экономическому развитию региона через подготовку востребованных кадров и участие в решении актуальных региональных задач.

ИнГУ планирует и успешно реализует ряд задач, направленных на развитие научно-исследовательской деятельности. Результаты данной работы находят своё отражение в реализации научно-исследовательских проектов, осуществляемых вузом и его кафедрами; в организации и проведении научно-практических конференций; в опубликованных статьях, учебных пособиях, монографиях и т.д. Научная работа университета ведется в рамках 10-ти основных научных направлений. Среди них направления, относящиеся к лингвистике и литературоведению, психолого-педагогическим наукам, физике, химии, биологии, технологии машиностроения, истории, социально-политическим наукам и т.д.

Одним из основных критериев оценки эффективности научной деятельности Вузов является число научных публикаций в авторитетных изданиях. За 2020 и 2021 гг. профессорско-преподавательским составом ИнГУ опубликовано свыше 2445 статей, в том числе в изданиях, индексируемых в SCOPUS - 72, WoS - 41, ВАК - 339, РИНЦ - 985. Издано 22 монографии. Количество зарегистрированных патентов-2.

В ИнГУ в 2022 г. планируется открытие 3 лабораторий: научно-исследовательской лаборатории «Экология и мониторинг окружающей среды»; научно-исследовательской лаборатории по медико-биологическим исследованиям; комплексной научно-исследовательской лаборатории (специальности: химия, биология, физика) и продолжение работы по заключению хозяйственных договоров на выполнение НИОКР.

### **Потенциал для развития науки и инноваций**

Основной задачей развития науки в Республике Ингушетия является создание условий для научных исследований и разработок, способствующих повышению уровня социально-экономического развития региона, росту конкурентоспособности экономики региона.

Решение данной задачи возможно при создании многопрофильного научного центра путем объединения функционирующих в республике научных структур, а также увеличении финансирования научных исследований.

Основным потенциалом для развития науки является тесное сотрудничество как научных и образовательных организаций высшего образования для проведения совместных исследований, так и научных организаций с производственными и промышленными предприятиями для разработки совместных инновационных проектов.

Наибольшим потенциалом для инновационного развития республики является стимулирование существующих региональных компаний к использованию инноваций, что позволит в сравнительно короткие сроки получить результаты, поскольку использует ресурс действующих компаний и не требует затрат в создании нового бизнеса.

Для развития научной деятельности в регионе необходимо совершенствование законодательной базы, регулирующей данную сферу: разработка законопроекта о науке и научной деятельности и целевых программ, направленных на развитие науки, в частности, на повышение мотивации молодых ученых. Для привлечения талантливой молодежи в сферу науки необходимо как повысить эффективность процесса подготовки научных кадров и их отбора, так и разработать программы по финансовой, материально-технической и информационной поддержке научных исследований, осуществляемых молодыми учеными.

#### **Государственная поддержка отрасли**

На территории Республики Ингушетия нет действующих целевых/адресных программ по развитию науки. В рамках ГП РИ «Развитие образования» (с изм. на 11.10.2021 г.) все мероприятия направлены на отрасль образование.

Сегодня в Республике Ингушетия создан законодательный каркас инновационной деятельности:

- Закон Республики Ингушетия от 7 декабря 2010 года № 58-РЗ «Об инновационной деятельности в Республике Ингушетия», определил контур республиканской инновационной политики и заложил фундамент правового регулирования инновационной сферы региона;

- Стратегия инновационного развития Республики Ингушетия на период до 2025 года (утв. распоряжением Правительства РИ от 30 июня 2012 г. № 433-р), направленная на создание условий для активного использования инноваций.

Однако практический процесс инновационного развития республики среди субъектов остается на низком уровне.

#### **Основные барьеры для развития отрасли в Республике Ингушетия:**

- низкий уровень финансирования научной деятельности;
- отсутствие в регионе научных журналов, рецензируемых ВАК РФ, индексирующихся в базах данных Web of Science и Scopus;
- фактическое отсутствие сложившихся научно-исследовательских центров;
- недостаточная взаимосвязь научного и производственного процессов;
- нехватка кадров для осуществления научной деятельности;
- низкий уровень интеграции образовательных учреждений и научных организаций в научных исследованиях;
- недостаточная мотивация молодежи, что требует модернизации кадровой политики и создания механизмов по привлечению молодых специалистов в науку.

### **1.3.3.3 Интеллектуальная собственность**

#### **Роль отрасли в экономике региона**

На сегодняшний день в республике слабо развито ключевое звено формирования инновационной экономики - рынок интеллектуальной собственности, под которым

понимается не только сфера обращения интеллектуальных прав (где есть спрос и предложение интеллектуального товара), но и формирование и реализация государственной научно-технической политики Республики Ингушетия в сфере управления интеллектуальной собственностью, основанной на мировом опыте.

Создать рынок инноваций, рынок интеллектуальной собственности - основная задача республики.

#### **Динамика развития отрасли**

Одним из важнейших элементов инновационного развития экономики является создание интеллектуальной собственности и капитализация результатов научных исследований и разработок, отражающихся в индикаторах изобретательской активности.

Изобретательская активность Республика Ингушетия занимает последние позиции (81 место) в Российской Федерации по количеству подаваемых заявок на объекты промышленной собственности в Роспатент и входит в число регионов Российской Федерации с наименьшим количеством ежегодно подаваемых заявок на объекты интеллектуальной собственности.

Коэффициент изобретательской активности по Республике Ингушетия по итогам 2021 года составил 0,16, что ниже среднего значения по СКФО (0,42).

Динамика подачи заявок в Роспатент от заявителей Республики Ингушетия в сравнении с РФ и СКФО на объекты промышленной собственности (изобретения, полезные модели, промышленные образцы, товарные знаки) за 2019-2021 годы представлена в таблице 7.

**Таблица 7 - Динамика подачи заявок в Роспатент**

| Вид объекта промышленной собственности | 2019   |      |    | 2020   |      |    | 2021   |      |    |
|--|--------|------|----|--------|------|----|--------|------|----|
|  | РФ     | СКФО | РИ | РФ     | СКФО | РИ | РФ     | СКФО | РИ |
| Изобретения                            | 35 511 | 406  | 1  | 34 984 | 421  | 2  | 30 977 | 436  | 7  |
| Полезные модели                        | 10 136 | 109  | 1  | 9 195  | 101  | 0  | 9 079  | 104  | 1  |
| Промышленные образцы                   | 6920   | 74   | 1  | 7740   | 94   | 0  | 7726   | 199  | 0  |
| Товарные знаки                         | 87 509 | 654  | 8  | 93 926 | 817  | 9  | 10730  | 1047 | 15 |

Динамика выдачи патентов и свидетельств на результаты интеллектуальной деятельности, средства индивидуализации за 2019-2021 годы представлена в таблице 8.

**Таблица 8 - Динамика выдачи патентов и свидетельств на результаты интеллектуальной деятельности, средства индивидуализации**

| Вид объекта промышленной собственности | 2019  |      |    | 2020  |      |    | 2021  |      |    |
|--|-------|------|----|-------|------|----|-------|------|----|
|  | РФ    | СКФО | РИ | РФ    | СКФО | РИ | РФ    | СКФО | РИ |
| Изобретения                            | 34008 | 434  | 3  | 28788 | 364  | 2  | 23662 | 305  | 1  |
| Полезные модели                        | 8848  | 85   | 1  | 6748  | 57   | 0  | 6955  | 38   | 0  |
| Промышленные образцы                   | 5395  | 51   | 1  | 5038  | 50   | 0  | 5909  | 48   | 0  |



|                |       |     |   |       |     |   |       |     |    |
|----------------|-------|-----|---|-------|-----|---|-------|-----|----|
| Товарные знаки | 66707 | 365 | 2 | 68048 | 519 | 6 | 70860 | 549 | 10 |
|----------------|-------|-----|---|-------|-----|---|-------|-----|----|

Сложившееся положение в сфере интеллектуальной деятельности не обеспечивает технологического прорыва и, соответственно, кардинального ускорения экономического развития Республики Ингушетия.

### **Инфраструктура системы интеллектуальной собственности**

Инфраструктура системы интеллектуальной собственности на территории Республики Ингушетия представлена следующими основными элементами:

организационные федеральные структуры, реализующие, в частности, функции в сфере интеллектуальной собственности на территории Республики Ингушетия (Управление Федеральной службы по надзору в сфере защиты прав потребителей и благополучия человека по Республике Ингушетия, Управление Федеральной службы государственной статистики по Республике Ингушетия (Северо-Кавказстат); Министерство внутренних дел по Республике Ингушетия и Федеральная служба по надзору в сфере здравоохранения по Республике Ингушетия);

организационные структуры, реализующие функции государственного управления Республики Ингушетия в сфере инновационной деятельности и интеллектуальной собственности (Министерство экономики, промышленности и торговли Республики Ингушетия, Министерство образования и науки Республики Ингушетия);

специальные институты Республики Ингушетия, обеспечивающие выполнение отдельных функций в сфере интеллектуальной собственности (институты судебной и правоохранительной систем Республики Ингушетия, Национальная библиотека Республики Ингушетия).

Крупнейшими научными центрами в Ингушетии являются:

- ГБОУ «Ингушский государственный университет» (по совместительству);
- ГБУ «Ингушский научно-исследовательский институт гуманитарных наук им. Ч.Э. Ахриева»;
- ФГБНУ «Ингушский научно-исследовательский институт сельского хозяйства» РАН.

### **Потенциал для развития интеллектуальной собственности**

Формирование рынка интеллектуальной собственности невозможно без создания и устойчивого функционирования его элементов, которые в свою очередь должны быть обеспечены инфраструктурной системой. В число элементов инфраструктурной системы рынка интеллектуальной собственности включают центры комплексной подготовки профильных квалифицированных кадров, которые смогут включиться в деятельность в рамках рынка интеллектуальной собственности. При этом основную функцию по подготовке таких кадров должны брать на себя высшие учебные заведения, как центры концентрации и интеграции научных и образовательных знаний.

Необходимо обеспечение разветвления преемственной системы развития интеллектуально-творческого потенциала детей, молодежи и стратегическое управление талантами в интересах инновационного развития Республики Ингушетия.

Кроме того, наличие эффективного менеджмента интеллектуальной собственности на всех уровнях управления экономическими процессами является одним из ключевых

условий создания базы инновационного развития и обеспечения конкурентоспособности как отдельных предприятий, так и республики в целом.

На ведомственном (отраслевом) уровне эффективность менеджмента интеллектуальной собственности определяется проведением выверенной и сбалансированной политики управления, адекватной современным тенденциям развития науки и технологий. Реализация такой политики требует наличия соответствующего организационного, методического и инструментального обеспечения. Целесообразно организовать отраслевые и муниципальные координационные советы (отраслевые рабочие группы) по интеллектуальной собственности и с учетом специфических отраслевых особенностей разработать методические рекомендации, а также отраслевые (ведомственные) административные регламенты по управлению интеллектуальной собственностью.

Для решения поставленных задач необходимо выполнить ряд мероприятий, в частности:

- обеспечить формирование нормативной правовой базы Республики Ингушетия в сфере интеллектуальной собственности;
- развивать инфраструктуру в сфере интеллектуальной собственности;
- развивать функциональные направления в сфере интеллектуальной собственности (создание интеллектуальной собственности, ее охрана, оценка, защита и поддержание прав на нее);
- совершенствовать работу в области управления интеллектуальной собственностью на ведомственном (отраслевом) уровне, в учреждениях науки и образования, организациях творческой, производственной и торговой сфер;
- непрерывно повышать значимость интеллектуальной собственности, деятельности творческих работников (новаторов), а также субъектов хозяйствования, использующих интеллектуальную собственность для создания новых рабочих мест и выпуска конкурентоспособной продукции.

#### **Государственная поддержка отрасли**

На территории Республики Ингушетия нет действующих целевых/адресных программ по развитию интеллектуальной собственности. Развитие интеллектуальной собственности республики в рамках существующих нормативно правовых актов:

Закона Республики Ингушетия от 7 декабря 2010 года № 58-РЗ «Об инновационной деятельности Республике Ингушетия»;

Стратегии инновационного развития Республики Ингушетия на период до 2025 года, утверждена Распоряжением Правительства РИ от 30 июня 2012 г. № 433-р.

Таким образом, в рассматриваемой сфере деятельности существуют проблемы законодательного, методологического, экономического, финансового, организационного плана, без решения которых задача перехода к экономике, основанной на знаниях, не сможет реализоваться на практике.

Наиболее важным приоритетом на начальном этапе является формирование нормативной правовой базы Республики Ингушетия в пределах ее компетенций, неразрывно связанной с законодательством Российской Федерации в сфере интеллектуальной собственности.

#### **Основные барьеры для развития отрасли:**

- отсутствие налаженной системы взаимосвязей участников научной, инновационной и производственной деятельности;
- отсутствие надежной информации о реальном потенциале и результативности исполнителей НИОКР в существующей системе государственного заказа;
- отсутствие четкой системы финансирования НИОКР, фундаментальной науки за счет средств Республики Ингушетия;
- низкая доля прямых расходов на инновационное развитие в валовом региональном продукте;
- недостаточное стимулирование исследовательской деятельности, в результате чего проявляется незаинтересованность предпринимательского сектора экономики в финансировании рискованных и дорогостоящих инновационных и инвестиционных проектов, имеющих длительные сроки окупаемости, уровень инновационной активности предприятий значительно уступает показателям стран - лидеров в этой сфере;
- недостаток квалифицированных кадров в сфере инновационного бизнеса, в том числе и в сфере управления интеллектуальной собственностью, неразвитость институтов поддержки инноваций (офисы коммерциализации, центры трансфера технологий и прочее), старение научных кадров.

#### **1.3.3.4 Кадровое обеспечение экономики**

Рынки труда и образовательных услуг, отвечающие за процесс воспроизводства трудового потенциала, находятся в непрерывном взаимодействии. Кадровое обеспечение экономики региона – это составляющая региональной экономики, представляющая собой соответствие между кадровыми ресурсами, необходимыми для обеспечения функционирования всех отраслей экономики, и деятельностью учреждений и организаций, обеспечивающих подготовку кадров.

Цель – удовлетворение потребности рынка труда Республики Ингушетия в оптимально сбалансированных по количеству и качеству кадрах, способных обеспечить дальнейшее развитие Республики Ингушетия, а также активное взаимодействие субъектов рынка труда и рынка образовательных услуг в области подготовки молодых специалистов.

Постановлением Правительства Республики Ингушетия от 03.09.2014 г. № 170 утвержден Регламент разработки прогноза потребности рынка труда Республики Ингушетия в специалистах различных направлений на 2014-2027 годы (в редакции от 28.12.2020 № 182). Уполномоченным органом исполнительной власти по формированию прогноза в соответствии с Регламентом определено Министерство труда, занятости и социального развития Республики Ингушетия.

Приказом Министерства образования и науки Республики Ингушетия от 24.03.2022 г. № 181-п «Об утверждении регионального перечня наиболее востребованных на рынке труда, новых и перспективных профессий, требующих среднего профессионального образования (ТОП-Регион)» утвержден перечень востребованных на рынке труда Ингушетии профессий и специальностей.

На основании Постановления Правительства Республики Ингушетия от 24 декабря 2020 г. № 77 утверждена методика разработки прогноза баланса трудовых ресурсов Республики Ингушетия.

Кроме того, утвержден план мероприятий («дорожная карта») по внедрению стандарта кадрового обеспечения промышленного (экономического) роста Республики Ингушетия.

Указом Главы Республики Ингушетия от 19 июля 2022 г. № 127 «создан Координационный совет по вопросам среднего профессионального и высшего образования, науки и кадрового обеспечения социально-экономического развития при Главе Республики Ингушетия. Координационный совет создан в рамках выполнения подпункта «а» пункта 3 перечня поручений Президента Российской Федерации по итогам совместного расширенного заседания президиума Государственного совета Российской Федерации и Совета при Президенте Российской Федерации по науке и образованию от 6 февраля 2020 г. № Пр-589.

Целью создания Совета является обеспечение взаимодействия образовательных организаций вышеуказанной категории, научных организаций, расположенных на территории Республики Ингушетия, с органами государственной власти, органами местного самоуправления и организациями, действующими в реальном секторе экономики, а также с целью выработки предложений по развитию науки, высшего и среднего профессионального образования. В виду того, что Совет призван координировать научную и образовательную деятельности в Республике Ингушетия, организовать площадку для диалога между представителями исполнительной и законодательной власти, образовательных организаций высшего и среднего профессионального образования, научных организаций, органов местного самоуправления и организаций, действующих в реальном секторе экономики, а также решить важные задачи в рамках реализации федеральных проектов «Наука» и «Образование», указано общее число выпускников общеобразовательных организаций и организаций СПО, привлекаемых к профориентационным мероприятиям.

#### **Основные проблемы кадрового обеспечения экономики республики:**

- дисбаланс профессионально-квалификационной структуры спроса и предложения рабочей силы на рынке труда;
- низкий уровень подготовки кадров образовательными учреждениями республики, что оказывает негативное воздействие на уровень безработицы и вызывает миграцию за пределы региона;

#### **Основные задачи по кадровому обеспечению экономики:**

- в области социальных и инновационных услуг - обеспечение мотивированными и квалифицированными кадрами;
- в сфере промышленности - развитие системы подготовки кадров, ориентированной на международные стандарты и запросы бизнеса, внедрение стандарта кадрового обеспечения промышленного роста;
- в сфере туризма - обеспечение высокого качества обслуживания гостей Республики Ингушетия, формирование в рамках туристско-рекреационного кластера Республики Ингушетия системы привлечения, подготовки и удержания востребованных специалистов высокой квалификации;

- в области сельского хозяйства - развитие систем обучения специалистов сельскохозяйственной отрасли на различных уровнях образования, повышение уровня привлекательности сельскохозяйственных специальностей;
- в сфере транспорта - формирование системы подготовки и переподготовки кадров в сфере транспорта и логистики;
- в сфере строительства - повышение уровня обеспеченности квалифицированными кадрами комплекса строительства и жилищно-коммунального хозяйства.

Для обеспечения подготовки конкурентноспособных кадров необходимо:

1. Предусмотреть финансирование мероприятий по оснащению подведомственных Минобрнауки Ингушетии профессиональных образовательных организаций оборудованием в соответствии со стандартами Ворлдскиллс.
2. Обеспечить бесплатное прохождение студентами организаций СПО производственной практики на базе ведущих промышленных предприятий РФ.
3. Разработать региональную грантовую программу для выпускников СПО для организации собственного дела (индивидуальные гранты/групповые).
4. Для обеспечения 100% охвата абитуриентов доступным средним профессиональным образованием предусмотреть строительство новых корпусов ГБПОУ «Колледжа сервиса и быта» (основное направление деятельности – сфера обслуживания) и ГБПОУ «Назрановский политехнический колледж» (основное направление деятельности – подготовка педагогических кадров).
5. Рассмотреть возможность финансирования создания технического вуза, подведомственного Минобрнауки Ингушетии.

Кроме того, необходимо провести работу по созданию лабораторий и производственных цехов, оснащенных высокотехнологичным оборудованием, на базе подведомственных профессиональных образовательных организаций (далее - организации СПО).

В результате данных мероприятий станет возможным создание центра дополнительного образования для студентов организаций СПО, реализующего образовательные программы по освоению современных прикладных и гибких компетенций (дом научных коллабораций).

Следует отметить, что проведение указанной работы крайне важно для Республики Ингушетия с учетом наличия всего одного функционирующего центра молодежного инновационного творчества, материально-техническая база которого не может удовлетворить потребности в изучении IT-дисциплин школьников и студентов.

В форме пилотного проекта Республика Ингушетия может быть включена в работу по формированию и реализации проектов Национальной технологической инициативы (далее – НТИ). Для проведения указанной работы в сфере среднего профессионального образования необходимо предусмотреть финансирование мероприятий по оснащению подведомственных Минобрнауки Ингушетии профессиональных образовательных организаций оборудованием в соответствии с требованиями рынков НТИ. При этом условии возможна подготовка специалистов для рынков Фуднет и Технет.

В свою очередь, ключевыми отраслями в Республике Ингушетия, в которых наблюдается потребность в кадрах, являются:

образование – 36 %;  
 государственное управление и обеспечение военной безопасности, соцстрахование – 22 %;  
 здравоохранение и предоставление социальных услуг – 22 %;  
 деятельность в области культуры, спорта, организации досуга и развлечений – 6 %.

Структура занятости по видам экономической деятельности за 2021 г. представлена в разделе «1.3.4.1 Занятость и безработица».

На период 2023-2029 гг., в случае реализации целевого сценария, экономика будет предъявлять новые требования к рынку труда. В таблице приведена кадровая потребность Республики Ингушетии в специалистах на 2023-2029 годы.

**Таблица 9 - Прогноз кадровой потребности Республики Ингушетии в специалистах на 2023-2029 годы.**

| Направление отрасли   | Потребность в рабочих и специалистах по видам деятельности на 2023-2029 годы |      |      |      |      |      |      |
|---|--|------|------|------|------|------|------|
|   | 2023   | 2024 | 2025 | 2026 | 2027 | 2028 | 2029 |
| Всего   | 6534   | 6491 | 6458 | 6590 | 6670 | 6748 | 6760 |
| Производственная сфера  | 592  | 551  | 551  | 546  | 548  | 545  | 545  |
| Сфера здравоохранения   | 366  | 348  | 257  | 224  | 171  | 123  | 72   |
| Сфера строительства   | 10   | 8    | 8    | 5    | 5    | 5    | 5    |
| Сфера культуры  | 129  | 122  | 194  | 191  | 198  | 211  | 220  |
| Сфера сельского хозяйства                                       | 54   | 22   | 22   | 22   | 22   | 22   | 22   |
| Сфера образования   | 237  | 256  | 270  | 285  | 298  | 317  | 344  |
| Инвестиционные проекты муниципального района, городского округа | 5146   | 5184 | 5156 | 5317 | 5428 | 5525 | 5552 |

В перспективе ожидается рост численности занятого в экономике республики населения, что окажет положительное воздействие на дальнейший рост объемов производства.

Изменение структуры занятости обуславливает пересмотр спектра образовательных программ профессионального и высшего образования с учетом сложившихся приоритетов. Совершенствование системы подготовки высококвалифицированных специалистов и рабочих кадров напрямую связано с обучением по профессиям и специальностям среднего профессионального образования, наиболее востребованным, новым и перспективным в Республике Ингушетия (ТОП-50). В текущем году набор студентов в организации среднего профессионального образования по специальностям ТОП-50 составил 91 человек, что составляет 3,9 % от общего количества контрольных цифр приема, утвержденных на 2018/2019 учебный год.

В системе среднего и высшего профессионального образования наиболее перспективными для экономики республики являются образовательные программы по укрупненным группам специальностей среднего и высшего профессионального образования, представленным в таблице 10.

**Таблица 10 - Перечень востребованных укрупненных групп специальностей среднего профессионального и высшего образования**

| <b>Отрасли</b>                    | <b>Укрупненные группы специальностей среднего профессионального образования</b>   | <b>Укрупненные группы специальностей высшего образования</b>  |
|-----------------------------------|---|---|
| Социальные и инновационные услуги | 09.00.00 Информатика и вычислительная техника<br>10.00.00 Информационная безопасность<br>27.00.00 Управление в технических системах<br>11.00.00 Электроника, радиотехника и системы связи<br>39.00.00 Социология и социальная работа                | 02.00.00 Компьютерные и информационные науки<br>09.00.00 Информатика и вычислительная техника<br>10.00.00 Информационная безопасность<br>11.00.00 Электроника, радиотехника и системы связи<br>27.00.00 Управление в технических системах<br>30.00.00 Фундаментальная медицина<br>31.00.00 Клиническая медицина<br>44.00.00 Образование и педагогические науки  |
| Промышленность                    | 22.00.00 Технологии материалов<br>11.00.00 Электроника, радиотехника и системы связи<br>12.00.00 Фотоника, приборостроение, оптические и биотехнические системы и технологии<br>15.00.00 Машиностроение<br>9.00.00 Технологии легкой промышленности | 19.00.00 Промышленная экология и биотехнологии<br>20.00.00 Техносферная безопасность и природообустройство<br>12.00.00 Фотоника, приборостроение, оптические и биотехнические системы и технологии<br>22.00.00 Технологии материалов<br>27.00.00 Управление в технических системах<br>15.00.00 Машиностроение<br>16.00.00 Физико-технические науки и технологии<br>17.00.00 Оружие и системы вооружения<br>28.00.00 Нанотехнологии и наноматериалы<br>29.00.00 Технологии легкой промышленности |
| Строительство и ЖКХ               |   | 20.00.00 Техносферная безопасность и природообустройство<br>27.00.00 Управление в технических системах<br>13.00.00 Электро- и теплоэнергетика   |
| Туризм                            | 43.00.00 Сервис и туризм  | 43.00.00 Сервис и туризм  |
| Сельское хозяйство                | 19.00.00 Промышленная экология и биотехнологии<br>35.00.00 Сельское, лесное и рыбное хозяйство  | 05.00.00 Науки о земле<br>06.00.00 Биологические науки<br>19.00.00 Промышленная экология и биотехнологии<br>20.00.00 Техносферная безопасность и природообустройство<br>35.00.00 Сельское, лесное и рыбное хозяйство<br>36.00.00 Ветеринария и зоотехния  |
| Торговля и транспорт              | 23.00.00 Техника и технологии наземного транспорта  | 23.00.00 Техника и технологии наземного транспорта<br>27.00.00 Управление в технических системах  |

### 1.3.4 Стратегическая система «Доходы»

#### 1.3.4.1 Занятость и безработица

#### Общая характеристика сферы занятости

За 2021 г. численность экономически активного населения составила 264,5 тыс. чел., что составляет около 51,0 % от общей численности населения республики, из них 182,3 тыс. чел. заняты в экономике и 82,2 тыс. чел. классифицируются как безработные, или 31,0 %. Уровень регистрируемой безработицы на 01.01.2022 и составил 15,2%.



**Рисунок 28 – Динамика уровня общей безработицы**

*Источник: Статистический бюллетень Республики Ингушетия, январь-декабрь 2021 года.*



**Рисунок 29 – Динамика уровня регистрируемой безработицы**

*Источник: Статистический бюллетень Республики Ингушетия, январь-декабрь 2021 года.*





- содействие самозанятости безработных граждан;
- профессиональная ориентация населения и психологическая поддержка безработных граждан; организация профессиональной подготовки, переподготовки, повышения квалификации безработных граждан;
- социальная адаптация безработных граждан на рынке труда;
- оказание социальной поддержки безработным гражданам.

Кроме того, в целях учета потребностей бизнеса в необходимых кадрах и обеспечения трудоустройства выпускаемых из учебных заведений специалистов Минтруд Ингушетии утвердил Прогноз кадровой потребности Республики Ингушетия в специалистах на 2014-2029 гг. Прогноз формируется ежегодно в соответствии с постановлением Правительства Республики Ингушетия от 03.09.2014 № 170.

Правительством Республики Ингушетия<sup>5</sup> утвержден Комплекс мер, направленных на восстановление (до уровня 2019 года) численности занятого населения Республики Ингушетия к IV кварталу 2022 года (далее – Комплекс мер), в рамках которого планируется охватить свыше 35 тысяч участников и трудоустроить более 11 тысяч человек.

В целом в рамках Комплекса мер и в рамках реализации государственных программ Республики Ингушетия, региональных проектов и инвестиционных проектов, а также мероприятий, финансируемых из федерального бюджета, на 1 июля 2022 года охвачено свыше 10 тысяч участников и трудоустроено 8,6 тысяч чел. или 76,0 % от планируемого показателя (11245 чел.).

В результате, на 1 июля 2022 г. уровень регистрируемой безработицы составил 11,0 %, то время как в аналогичном периоде 2021 г. он составлял 16,3 %. Таким образом, уровень регистрируемой безработицы по сравнению с 2021 годом снизился на 5,3 процентных пункта.

В соответствии с планом первоочередных действий по обеспечению развития российской экономики в условиях внешнего санкционного давления утверждена государственная программа Республики Ингушетия «Реализация дополнительных мероприятий в сфере занятости населения, направленная на снижение напряженности на рынке труда Республики Ингушетия в 2022 году»<sup>6</sup>, в рамках которой в текущем году в дополнительных мероприятиях смогут принять участие более 500 человек, в том числе на временное трудоустройство работников, находящихся под риском увольнения, – 107 чел. и общественные работы для безработных граждан, – 397 чел.

Ведется работа по созданию дополнительных механизмов снижения рисков незанятости отдельных категорий граждан предусматривает реализацию мероприятия по частичному возмещению работодателям расходов на частичную оплату труда принимаемых работников из числа молодежи в возрасте до 30 лет, в котором примут участие 1495 чел.

В рамках реализации данного мероприятия органами службы занятости населения была проведена информационная работа, а также выездные мероприятия в организациях (предприятиях), по итогам которых достигнута договоренность о сотрудничестве.

<sup>5</sup> Распоряжение Правительства Республики Ингушетия от 22.03.2022 № 157-р

<sup>6</sup> Постановление Правительства Республики Ингушетия от 24.03.2022 № 35

На начало июля 2022 года количество работодателей, подавших заявление в целях получения субсидии, составляет 17 ед., количество выданных направлений на работу – 1204 чел. (трудоустроенных).

Продолжалась работа по предоставлению грантов в форме субсидий из федерального бюджета некоммерческим организациям на реализацию мероприятий по организации профессионального обучения и дополнительного профессионального образования отдельных категорий граждан в рамках федерального проекта «Содействие занятости» национального проекта «Демография».

Для реализации мероприятия своевременно заключены соглашения с тремя федеральными операторами: АНО «Агентство развития профессионального мастерства» (Ворлдскиллс Россия), ФГБОУ ВО «РАНХиГС при Президенте Российской Федерации», ФГАОУ ВО «Национальный исследовательский Томский государственный университет».

Для обеспечения занятости отдельных категорий граждан Минтрудом Ингушетии организовано тесное взаимодействие с федеральными операторами, а также с их региональными представителями (образовательными учреждениями) в ежедневном режиме.

Для участия в мероприятии гражданин подает заявление в Единой цифровой платформе в сфере занятости и трудовых отношений «Работа в России». В целях реализации мероприятий по обучению указанных категорий граждан с федеральными операторами согласовано более 600 образовательных программ. Для участия в программе гражданин самостоятельно подает заявление, выбрав одну из образовательных программ, размещенных на Единой цифровой платформе в сфере занятости и трудовых отношений «Работа в России».

Значительный вклад в создание рабочих мест вносит малый и средний бизнес. На конец II квартала 2022 года 5 991 физических лиц и индивидуальных предпринимателей зафиксировали свой статус и начали применять специальный налоговый режим «Налог на профессиональный доход».

В отчетном периоде продолжена реализация мероприятий региональных проектов, осуществляемых в рамках нацпроекта «Малое и среднее предпринимательство и поддержка индивидуальной предпринимательской инициативы». На конец отчетного периода центром «Мой бизнес» предоставлены нефинансовые услуги 68 самозанятым гражданам, 605 физическим лицам, заинтересованным в начале осуществления предпринимательской деятельности, и 154 субъектам МСП. Фондом поддержки предпринимательства Республики Ингушетия предоставлены микрозаймы 2 самозанятым гражданам и 2 субъектам МСП на общую сумму 10,5 млн рублей.

В целях модернизации мероприятий нацпроекта предусмотрено дополнение мероприятия по предоставлению грантов социальным предприятиям новой категорией получателей – субъектами МСП, созданными физическими лицами в возрасте до 25 лет включительно, в целях поддержки молодых предпринимателей на ранних стадиях развития.

Фондом поддержки предпринимательства Республики Ингушетия проработан вопрос предоставления субъектам МСП права на кредитные каникулы, предусматривающие отсрочку погашения суммы основного долга и уплаты процентов по микрозаймам.

Один из инструментов достижения показателя по числу рабочих мест является **легализация «теневой» занятости**. На территории республики функционирует Межведомственная комиссия по определению налогового потенциала и легализации объектов налогообложения, которая ежеквартально докладывает Главе Республики Ингушетия информацию о реализации системы мер по снижению доли «теневой» экономики. В рамках работы комиссии выявлено около 60 тысяч незарегистрированных объектов недвижимого имущества, из них поставлено на учет за отчетный период текущего года более 3,6 тысяч, а также около 800 лиц, осуществлявших предпринимательскую деятельность без регистрации, из них поставлено на учет около 400.

Аналогичные комиссии созданы в муниципальных районах и городских округах Республики Ингушетия. Данными комиссиями выявляются лица, работающие без оформления трудовых отношений, что способствует снижению неформальной занятости, легализации «серой» заработной платы, снижению численности экономически активного населения, осуществляющего предпринимательскую деятельность без оформления трудовых отношений. За отчетный период выявлено 116 нелегально работающих человек, легализовано 67 человек.

В соответствии с поручением полномочного представителя Президента Российской Федерации в Северо-Кавказском федеральном округе Чайки Ю. Я.<sup>7</sup> утвержден и реализуется план мероприятий по ликвидации задолженности по заработной плате и легализации трудовых правоотношений на 2022-2024 годы<sup>8</sup>.

Проводится разъяснительная работа по данному направлению. На официальном сайте и в средствах массовой информации регулярно размещается актуальная информация о выявленных нарушениях, принимаемых мерах и об изменениях в трудовом законодательстве. Совместно с Национальной телерадиокомпанией «Ингушетия» еженедельно осуществляются выезды на строительные и другие объекты, при выявлении нарушений допуска к работе лиц без оформления трудовых отношений по согласованию с органами прокуратуры инициируются внеплановые выездные проверки по легализации трудовых отношений с принятием мер инспекторского реагирования.

Также организована горячая линия для связи с населением в целях оперативного принятия необходимых мер воздействия на работодателей и восстановления нарушенных прав граждан в сфере легализации заработной платы и трудовых отношений.

#### **Основные барьеры сферы занятости:**

Основными проблемами развития сферы занятости являются:

- 1) несоответствие спроса и предложения рабочей силы на рынке труда республики;
- 2) значительное влияние сезонного фактора на рынок труда, занятость и безработицу, в результате чего уровень безработицы в республике значительно снижается во II и III кварталах, что особенно характерно для сельской местности;
- 3) пополнение рынка труда выпускниками учреждений профессионального образования различного уровня, не имеющими опыта работы, что осложняет

<sup>7</sup> Поручение полномочного представителя Президента РФ в СКФО от 26.10.2021 № А73-П-27

<sup>8</sup> Утвержден Правительством РИ 01.02.2022 г.

- их трудоустройство;
- 4) сложности в трудоустройстве отдельных социально-демографических групп населения (женщин, имеющих малолетних детей; молодежи; инвалидов; лиц предпенсионного возраста и других категорий), имеющих низкую конкурентоспособность на рынке труда и испытывающих трудности в поиске работы.

#### 1.3.4.2 Уровень доходов

По уровню жизни населения Ингушетия традиционно находится в последней десятке среди субъектов РФ, что произошло под влиянием целого комплекса социально-экономических проблем, в числе которых слаборазвитый экономический потенциал, низкий уровень обеспеченности социальной инфраструктурой, высокий уровень безработицы, недостаточно развитый рынок платных услуг и т.д. За чертой бедности проживает более 30 % населения республики.

Как видно из таблицы среднедушевые доходы населения республики из года в год повышаются, но очень медленными темпами. За период с 2016-2020 годы они выросли всего на 1,5 %.

**Таблица 11 - Денежные доходы населения Республики Ингушетия в 2016-2020 гг.**

|             | Среднедушевые денежные доходы, руб./месяц |              |              |              |              | Реальные располагаемые денежные доходы, в % к предыдущему году |              |              |              |             |
|-------------|---|--------------|--------------|--------------|--------------|--|--------------|--------------|--------------|-------------|
|             | 2016                                      | 2017         | 2018         | 2019         | 2020         | 2016   | 2017         | 2018         | 2019         | 2020        |
| <b>РФ</b>   | <b>30865</b>                              | <b>31897</b> | <b>33178</b> | <b>35506</b> | <b>36240</b> | <b>95,5</b>  | <b>99,5</b>  | <b>100,4</b> | <b>101</b>   | <b>98</b>   |
| <b>СКФО</b> | <b>22275</b>                              | <b>23018</b> | <b>23253</b> | <b>24406</b> | <b>24545</b> | <b>93,0</b>  | <b>100,4</b> | <b>98,4</b>  | <b>100,5</b> | <b>96,5</b> |
| РД          | 25669                                     | 26483        | 25755        | 27410        | 27666        | 90,9   | 101,1        | 96,2         | 102,1        | 96,7        |
| <b>РИ</b>   | <b>15739</b>                              | <b>15801</b> | <b>16163</b> | <b>16614</b> | <b>16877</b> | <b>100,3</b>   | <b>99,6</b>  | <b>100,5</b> | <b>101,4</b> | <b>99,5</b> |
| КБР         | 19767                                     | 20439        | 20782        | 21474        | 22016        | 97,9   | 99,5         | 99,3         | 98           | 98,6        |
| КЧР         | 17638                                     | 17932        | 18051        | 18977        | 19101        | 91,5   | 97,7         | 97,5         | 99,1         | 97,2        |
| РСО-А       | 22220                                     | 22702        | 23270        | 24522        | 23963        | 95,7   | 99,3         | 99,3         | 100,5        | 93,9        |
| ЧР          | 22859                                     | 22484        | 23197        | 24153        | 24625        | 95,0   | 96,4         | 102,0        | 101,1        | 100,3       |
| СК          | 20985                                     | 22485        | 23408        | 24393        | 24187        | 92,4   | 103,2        | 99,8         | 98,9         | 93,7        |

*Источник: Росстат, «Денежные доходы и расходы населения»*

Кроме того, среднедушевые денежные доходы населения по Республике Ингушетия гораздо ниже, чем в среднем по РФ и по СКФО. Так, например, в 2021 году среднедушевые денежные доходы по РИ более чем в 2 раза ниже, чем в среднем по РФ, и в 1,5 раза ниже, чем по СКФО. Данная ситуация отражается и на реальных денежных доходах населения.

Для выявления факторов, негативно влияющих на уровень жизни населения, рассмотрим структуру денежных доходов населения. Объем и структура денежных доходов населения по основным источникам формирования по Республике Ингушетия, а также по России и субъектам СКФО за 2021 год представлена в таблице 12.

**Таблица 12 - Структура денежных доходов населения за 2021 год**

| Всего денежных | в том числе |
|----------------|-------------|
|----------------|-------------|

|             | доходов, %   | доходы от предпринимательской деятельности | оплата труда | социальные выплаты | доходы от собственности | прочие денежные поступления |
|-------------|--------------|--|--------------|--------------------|-------------------------|-----------------------------|
| <b>РФ</b>   | <b>100,0</b> | <b>5,8</b>                                 | <b>57,7</b>  | <b>20,7</b>        | <b>5,2</b>              | <b>10,6</b>                 |
| <b>СКФО</b> | <b>100,0</b> | <b>8</b>                                   | <b>33,8</b>  | <b>24,7</b>        | <b>0,9</b>              | <b>32,6</b>                 |
| РД          | 100,0        | 5,5  | 21,7         | 18,1               | 0,3                     | 54,3                        |
| <b>РИ</b>   | <b>100,0</b> | <b>0,8</b>                                 | <b>35,3</b>  | <b>37,7</b>        | <b>0,3</b>              | <b>25,9</b>                 |
| КБР         | 100,0        | 16,4                                       | 25,9         | 21,7               | 0,7                     | 35,3                        |
| КЧР         | 100,0        | 13   | 39,1         | 33,6               | 0,6                     | 13,7                        |
| РСО-        | 100,0        | 7,8  | 42,8         | 27,5               | 0,8                     | 21,1                        |
| ЧР          | 100,0        | 7  | 29,9         | 33,4               | 0,2                     | 29,5                        |
| СК          | 100,0        | 9,6  | 51,2         | 26,1               | 2,1                     | 11                          |

*Источник: Росстат, «Денежные доходы и расходы населения»*

Как видно из приведенной выше таблицы, для Ингушетии характерна ситуация, когда в общем объеме денежных доходов населения основную часть занимают социальные трансферты (по РИ – 37,7 %, по СКФО – 24,7 %, по РФ – 20,7 %). Данный показатель по Ингушетии в 1,5 раза превышает среднероссийский уровень и характеризует серьезную зависимость уровня жизни граждан республики от государственной помощи в виде пенсий, пособий, компенсационных выплат, социальной помощи и т.д., которые практически полностью поступают из федерального бюджета. Высокая дотационность республиканского бюджета и ограниченность бюджетных средств не позволяют Ингушетии дополнительно софинансировать установленные на федеральном уровне стандарты.

Основными направлениями использования денежных доходов являются:

- ✚ покупка товаров и оплата услуг;
- ✚ обязательные платежи и разнообразные взносы (налоги и сборы, платежи по страхованию, взносы в общественные и кооперативные организации, проценты за кредиты и др.);
- ✚ приобретение недвижимости;
- ✚ прирост финансовых активов (прирост (уменьшение) вкладов на счетах граждан, денег на руках у населения, расходов на приобретение ценных бумаг, иностранной валюты, изменение средств на счетах индивидуальных предпринимателей, задолженности по кредитам, расходы населения на покупку скота и птицы).

Структура использования денежных доходов населения в 2021 г. в Республике Ингушетия, а также в среднем по России и СКФО представлена в таблице 13.

**Таблица 13 - Структура расходов населения за 2021 год**

|    | использовано на        |                                |   |   |                           |
|----|------------------------|--------------------------------|---|---|---------------------------|
|    | Всего денежных доходов | покупку товаров и оплату услуг | обязательные платежи и разнообразные взносы | прирост (уменьшение) финансовых активов | приобретение недвижимости |
| РФ | 100,0                  | 80,6                           | 15,1  | 1,2                                     | 3,1                       |

|            |              |             |            |             |            |
|------------|--------------|-------------|------------|-------------|------------|
| СКФО       | 100,0        | 84,8        | 7,3        | 7,1         | 0,8        |
| РД         | 100,0        | 85,2        | 4,2        | 10,2        | 0,4        |
| <b>РИ</b>  | <b>100,0</b> | <b>58,4</b> | <b>4,6</b> | <b>35,8</b> | <b>1,2</b> |
| КБР        | 100,0        | 88,8        | 6,6        | 4           | 1,2        |
| КЧР        | 100,0        | 64,9        | 9,9        | 24,1        | 1,1        |
| РСО-Алания | 100,0        | 82,6        | 9,3        | 6,9         | 1,2        |
| ЧР         | 100,0        | 72,3        | 4,3        | 22,7        | 0,7        |
| СК         | 100,0        | 96,4        | 12,7       | -10,2       | 1,1        |

Источник: Росстат, «Денежные доходы и расходы населения»

Наибольший удельный вес в структуре использования денежных доходов населения Республики Ингушетия занимают потребительские расходы, то есть расходы на приобретение товаров и оплату услуг, доля которых составляет в 2021 г. 58,4 %, что в 1,4 раза ниже среднероссийского показателя. Данная ситуация свидетельствует о потреблении продукции личных подсобных хозяйств в регионе.

На втором месте находится «прирост (уменьшение) финансовых активов» - 35,8 %, что свидетельствует о том, что несмотря на низкий уровень жизни, население региона имеет возможность к накоплению существенных объемов финансовых активов.

**Основными барьерами для роста уровня доходов населения являются:**

- высокий уровень безработицы в регионе;
- дефицит рабочих мест в республике;
- высокая дотационность бюджета, не позволяющая осуществлять региональные надбавки к пенсиям и различным социальным пособиям.

В рамках решения этих проблем в республике реализуется национальный проект «Демография», подготовлены паспорта региональных проектов.

Региональный проект «Финансовая поддержка семей при рождении детей» предусматривает оказание финансовой поддержки в виде ежемесячных выплат семьям при рождении (усыновлении) первого ребенка до достижения 1,5 лет, что позволит создать условия для повышения уровня доходов семей. Финансовое обеспечение проекта на период с 2019 по 2024 г. предусматривает выделение финансовых средств из федерального бюджета в размере 3 759 491,6 тыс. руб.

Количество получателей ежемесячных выплат в связи с рождением (усыновлением) первого ребенка составило в 2021 году 1507 чел. За 2021 г. из средств субвенции, предусмотренных на финансирование ежемесячных выплат в связи с рождением (усыновлением) первого ребенка, получателям выдано 689,1 млн. руб.

Региональный проект «Старшее поколение» (соисполнитель - Минздрав Ингушетии) предусматривает разработку и реализацию программы системной поддержки и повышения качества жизни граждан старшего поколения. В рамках реализации данного проекта на территории Республики Ингушетия запланировано расширение инфраструктуры учреждений социального обслуживания и строительство 7 объектов социальной поддержки, в том числе:

- строительство спального корпуса для государственного бюджетного учреждения «Республиканский социально-оздоровительный центр для граждан пожилого возраста и инвалидов - Дом ветеранов» в с. п. Сурхахи на 2020 год (146 147,4 тыс. руб.);

В рамках реализации регионального проекта «Старшее поколение» в Минтруд

России был направлен пакет обосновывающих документов для включения в подпрограмму «Старшее поколение» государственной программы «Социальная поддержка граждан» мероприятия по строительству стационарного корпуса на 50 коек (на сумму 146 147,4 тыс. руб.) ГБУ «Республиканский социально-оздоровительный центр граждан пожилого возраста и инвалидов - Дом ветеранов» в с. п. Сурхахи.

Ведется работа по оформлению земельных участков под строительство комплексных центров в г. Карабулаке, г. Назрани, г. Малгобеке, с. п. Кантышево, с. п. Нестеровское.

Учитывая, что на сегодняшний день в республике всего семь учреждений социальной защиты населения, реализация проектных мероприятий позволит увеличить количество учреждений социального обслуживания населения в два раза, в том числе с учетом ранее не представленных в республике.

### 1.3.4.3 Развитие малого и среднего предпринимательства

#### Роль малого и среднего предпринимательства в экономике региона

Наращивание предпринимательского ресурса - один из важнейших факторов социально-экономического развития Республики Ингушетия. Без малого и среднего бизнеса сейчас не решить стратегические задачи: преодоление бедности и снижение безработицы.

Согласно данным Единого реестра субъектов малого и среднего предпринимательства по состоянию на 10.01.2022 г. количество субъектов малого и среднего предпринимательства (далее – МСП) составило 4 888 единиц. Среднесписочная численность работников субъектов МСП в 2021 году составила 6 264 человек (рисунок 31).

По итогам 2021 года 2 545 физических лиц зафиксировали свой статус и начали применять специальный налоговый режим «Налог на профессиональный доход», введение которого позволяет гражданам легально вести бизнес и получать доход без рисков получить штраф за незаконную предпринимательскую деятельность.

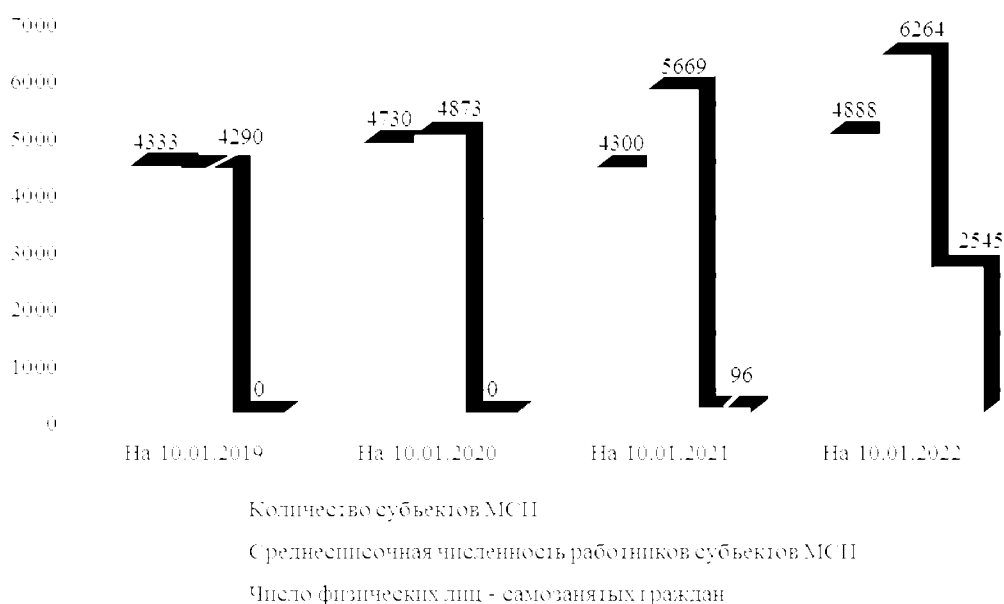


Рисунок 31. Динамика показателей развития сферы МСП за 2018-2021 гг.



Основную долю МСП представляют микропредприятиями, которые составляют 98,3 % от общего числа субъектов МСП.

Отраслевой состав МСП представлен сферой торговли, сельского хозяйства и строительства.

Доля малого и среднего предпринимательства в формировании валового регионального продукта составляет 21,1 % (данные за 2020 год).

### **Государственная поддержка малого и среднего предпринимательства**

В целях поддержки предпринимательства на всех этапах его развития с 2019 года в Республике Ингушетия реализуются мероприятия национального проекта «Малое и среднее предпринимательство и поддержка индивидуальной предпринимательской инициативы» (далее – нацпроект МСП).

В рамках нацпроекта МСП организован центр «Мой бизнес», на площадке которого субъекты предпринимательской деятельности могут получить необходимые услуги для начала и ведения бизнеса по принципу «одного окна».

Центр «Мой бизнес» объединяет на своей площадке ранее созданные организации инфраструктуры поддержки МСП: центр поддержки предпринимательства, центр инноваций социальной сферы, центр поддержки народных художественных промыслов, центр кластерного развития, - в рамках которых любой предприниматель, а также самозанятый гражданин может получить поддержку в зависимости от направления своей деятельности.

Центром проводятся консультации с привлечением экспертов по вопросам ведения бизнеса, предоставлены образовательные услуги, оказано содействие в государственной регистрации, проведены маркетинговые кампании, организовано участие во всероссийских и международных конгрессно-выставочных и ярмарочных мероприятиях, разработаны бизнес-планы, проведены премии и конкурсы и др.

За период с 2019 года услугами центра «Мой бизнес» воспользовались более 4,0 тыс. субъектов МСП, граждан, планирующих открыть свой бизнес, а также самозанятых граждан.

Создан Центр поддержки экспорта Республики Ингушетия, основными функциями которого является оказание информационно-аналитической, консультационной и организационной поддержки предпринимателям, осуществляющим внешнеэкономическую деятельность. С 2019 года услуги центра предоставлены более 90 экспортно ориентированным субъектам МСП.

Некоммерческой микрокредитной компанией «Фонд поддержки предпринимательства Республики Ингушетия» с 2010 года осуществляется предоставление микрозаймов и поручительств по банковским кредитам.

Предоставляется финансовая поддержка в виде грантов субъектам МСП, включенным в реестр социальных предпринимателей, а также субъектам МСП, созданным физическими лицами в возрасте до 25 лет включительно.

Снижена налоговая ставка для организаций и индивидуальных предпринимателей, применяющих упрощенную систему налогообложения, выбравших в качестве налогообложения «Доходы», до 2 %.

В целях поддержки начинающих предпринимателей и оказания им помощи в виде предоставления на льготных условиях офисных помещений с необходимой оргтехникой в республике функционируют 2 бизнес-инкубатора (в г. Магасе и г. Карабулаке).

Также в рамках имущественной поддержки в республике сформированы и утверждены перечни государственного и муниципального имущества, предназначенного для предоставления во владение и (или) пользование субъектам малого предпринимательства на долгосрочной основе.

### **Основные барьеры для развития и привлечения инвестиций в малое и среднее предпринимательство**

К факторам, сдерживающим развитие малого и среднего предпринимательства, можно отнести:

- недоступность банковского кредитования, нехватка на территории республики кредитных организаций, отсутствие лизинговых компаний;
- недостаток квалифицированных кадров у субъектов малого и среднего предпринимательства;
- недобросовестное отношение предпринимателей к представлению статистической и налоговой отчетности, сокрытие ими реальных результатов деятельности и др.

#### **1.3.4.4 Земельные отношения**

Земельные отношения в Республике Ингушетия регулируются Законом Республики Ингушетия от 14.12.2007 № 50- РЗ «О регулировании земельных отношений».

#### **Классификация земель Республики Ингушетия**

Всего земельная площадь Республики Ингушетия составляет 362,8 тыс. га<sup>9</sup>.

По целевому назначению земли республики подразделяются на следующие категории:

- земли сельскохозяйственного назначения (150,9 тыс. га или 41,6 % от общей площади);
- земли населенных пунктов (39,2 тыс. га или 10,8 % от общей площади);
- земли промышленности, энергетики, транспорта, связи, радиовещания, телевидения, информатики, земли обороны, безопасности и земли иного специального назначения (6,7 тыс. га или 1,9 % от общей площади);
- земли лесного фонда (82,7 тыс. га или 22,8 % от общей площади);
- земли водного фонда (0,6 тыс. га или 0,2 % от общей площади);
- земли запаса (82,5 тыс. га или 22,7 % от общей площади).

#### **Полномочия в области земельных отношений**

Полномочия в области земельных отношений распределены следующим образом:

1) Глава Республики Ингушетия:

- определяет орган государственной власти по распоряжению земельными участками;
- осуществляет иные полномочия в соответствии с федеральным законодательством и законодательством Республики Ингушетия;

<sup>9</sup> По данным Схемы территориального планирования Республики Ингушетия (в редакции изменений № 2). Том II. Анализ использования территории и возможных направлений ее развития. Книга 1.

## 2) Народное Собрание Республики Ингушетия:

- принимает законы Республики Ингушетия в области земельных отношений;
- утверждает республиканские программы по рациональному использованию и мониторингу земель, повышению плодородия почв, охране и учету земельных ресурсов Республики Ингушетия;
- утверждает и изменяет границы и правовой режим пригородных зон;
- осуществляет иные полномочия в соответствии с федеральным законодательством и законодательством Республики Ингушетия;

## 3) Правительство Республики Ингушетия:

- управляет и распоряжается земельными участками, находящимися в государственной собственности Республики Ингушетия;
- переводит в установленном порядке земли, находящиеся в собственности Республики Ингушетия, и земли сельскохозяйственного назначения, находящиеся в муниципальной собственности, из одной категории в другую;
- устанавливает и прекращает публичные сервитуты для нужд Республики Ингушетия;
- резервирует земельные участки для нужд Республики Ингушетия;
- принимает решения об изъятии земель для нужд Республики Ингушетия, в том числе путем выкупа;
- утверждает перечень особо ценных продуктивных сельскохозяйственных угодий, использование которых не допускается для целей, не связанных с сельскохозяйственным производством;
- принимает решения о резервировании земель, которые предлагается объявить землями особо охраняемых природных территорий, с последующим изъятием таких земель, в том числе путем выкупа, и об ограничении на них хозяйственной деятельности;
- устанавливает порядок предоставления гражданам земельных участков, находящихся в государственной собственности Республики Ингушетия, для целей, не связанных со строительством;
- устанавливает нормативную цену земель;
- осуществляет иные полномочия, не отнесенные к полномочиям Российской Федерации или к полномочиям органов местного самоуправления;

## 4) органы местного самоуправления:

- управляют и распоряжаются земельными участками, находящимися в муниципальной собственности;
- переводят земли, находящиеся в муниципальной и частной собственности, из одной категории в другую в установленном порядке, за исключением земель сельскохозяйственного назначения;
- резервируют земельные участки для муниципальных нужд;

- устанавливают порядок определения арендной платы, условия и сроки внесения арендной платы за земли, находящиеся в муниципальной собственности;
- производят изъятие земель для муниципальных нужд, в том числе путем выкупа;
- устанавливают и прекращают публичные сервитуты в интересах местного самоуправления или местного населения;
- устанавливают порядок проведения и осуществления муниципального земельного контроля;
- устанавливают иные виды земель особо охраняемых территорий, помимо установленных федеральным законодательством и законодательством Республики Ингушетия;
- устанавливают порядок использования и охраны земель особо охраняемых территорий местного значения;
- осуществляют иные полномочия на решение вопросов местного значения в области использования и охраны земель.

### **Практика осуществления земельных отношений в Республике Ингушетия**

Анализ практики осуществления земельных отношений был проведен на основании сравнительного анализа административных регламентов, регулирующих вопросы предоставления земельных участков в аренду и в собственность. Исследование проводилось по следующим регламентам, находящимся в открытом доступе на сайте Министерства имущественных и земельных отношений Республики Ингушетия:

административный регламент Министерства имущественных и земельных отношений Республики Ингушетия по предоставлению государственной услуги «Продажа земельных участков, находящихся в собственности Республики Ингушетия, на которых расположены здания, строения, сооружения»,

административный регламент предоставления Министерством имущественных и земельных отношений Республики Ингушетия государственной услуги «Передача земельных участков республиканской собственности в аренду».

Указанные административные регламенты соответствуют требованиям, установленным Федеральным законом от 27.07.2010 № 210-ФЗ «Об организации предоставления государственных и муниципальных услуг».

#### **Основные барьеры в области земельных отношений**

В результате проведения серии глубинных интервью и кабинетных исследований были выявлены следующие проблемы в области земельных отношений:

- 1) малоземелье;
- 2) отсутствие прозрачных механизмов распределения земельных участков, находящихся в государственной и муниципальной собственности;
- 3) отсутствие единой проработанной политики по эффективному использованию земельных ресурсов в регионе. Зачастую присутствует практика выделения земельных участков без учета эффективности использования земли (например, предоставление земель под личные подсобные хозяйства вместо того, чтобы проводить единую политику по многоэтажной жилищной застройке, что более

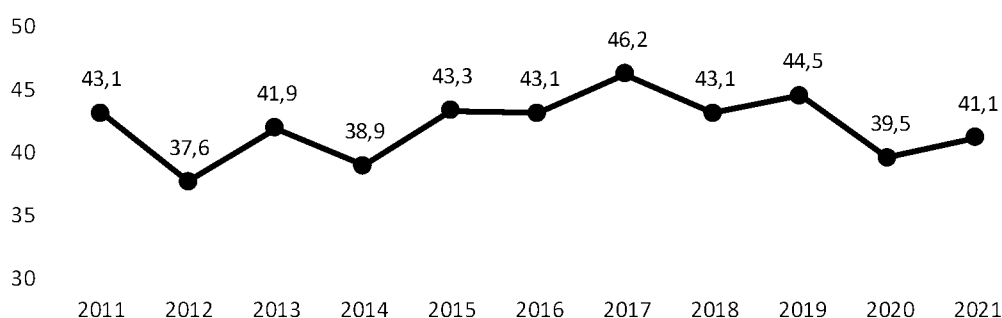
эффективно в условиях малоземелья республики; выделение под личные подсобные хозяйства пахотных земель и т.д.);

4) отсутствие единой формы административных регламентов предоставления государственных и муниципальных услуг, учитывающих требования действующего законодательства (Земельный кодекс Российской Федерации, Федеральный закон от 27.07.2010 № 210-ФЗ «Об организации предоставления государственных и муниципальных услуг»).

### 1.3.4.5 Бюджет и налоги

#### 1.3.4.5.1 Бюджет

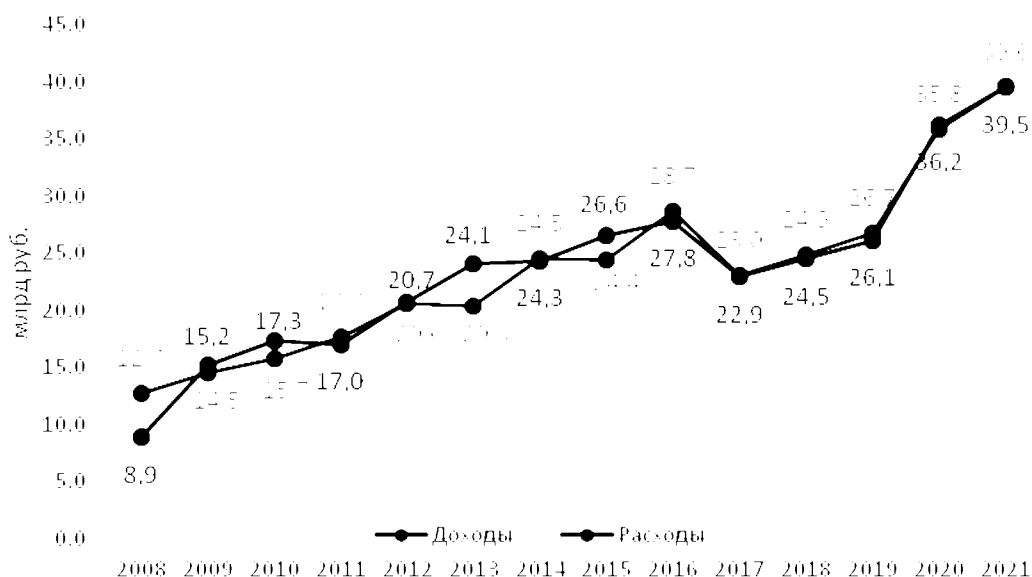
Республика Ингушетия относится к высокودотационным регионам Российской Федерации. Динамика изменения уровня дотационности республики за 2011-2021 гг. представлена на рисунке 33.



**Рисунок 33 - Динамика изменения уровня дотационности республики за 2011-2021 гг., %**

*Источник: Данные Министерства финансов Республики Ингушетия.*

Динамика доходов и расходов консолидированного бюджета Республики Ингушетия за 2008-2021 гг. представлена на рисунке 34.



**Рисунок 34 – Динамика доходов и расходов консолидированного бюджета Республики Ингушетия за период 2008-2021 гг., млрд руб.**

*Источник: Министерство финансов Республики Ингушетия*

Бюджет Республики Ингушетия на 2021 год и на плановый период 2022 и 2023 годов утвержден Законом Республики Ингушетия от 25 декабря 2020 № 54-РЗ. Прогнозируемый объем доходов республиканского бюджета в 2021 году составил 31 123,5 млн руб., а общий объем расходов планируется на уровне 31 239,0 млн руб. Дефицит бюджета составил 115,5 млн руб.

Наибольшую долю в структуре доходов бюджета Республики Ингушетия на 2021 год составляют безвозмездные перечисления (76,6 %). К безвозмездным перечислениям относятся дотации (37,4 %), межбюджетные субсидии (37,7 %), субвенции из федерального бюджета (9,1 %) и иные межбюджетные трансферты (2,0 %). Среди налоговых поступлений наибольший доход приносит налог на доходы физических лиц (1 871,1 млн руб.).

В целом бюджет Республики Ингушетия носит социально ориентированный характер. Наибольшую долю в структуре планируемых расходов на 2021 год составляют расходы на образование (42,4 %), социальную политику (30,6 %), здравоохранение (6,3 %).

#### 1.3.4.5.2 Налоги

Объем налоговых поступлений в консолидированный бюджет Республики Ингушетия в 2021 году составил 5 322,6 млн руб., что на 7,3 % больше, чем за 2020 год. Доходы консолидированного бюджета Республики Ингушетия составили 5 891,4 млн руб. (увеличение на 11,3 %).

Основная доля налоговых доходов консолидированного бюджета республики приходится на налог на доходы физических лиц (48,9%), акцизы (13,9 %), налог на имущество организаций (10,6 %) и налог на прибыль организаций (7,6 %).

Структура налоговых и неналоговых поступлений в бюджет Республики Ингушетия за 2021 год представлена в таблице 14.

**Таблица 14 – Структура налоговых и неналоговых поступлений по уровням бюджета Российской Федерации за 2021 год**

| Администрируемые доходы           | Поступило в консолидированный бюджет субъекта РФ |                                       |
|-----------------------------------|--|---------------------------------------|
|                                   | млн руб.   | в % к соотв. периоду предыдущего года |
| Всего поступило доходов           | 5 891,4  | 111,3                                 |
| Налог на прибыль                  | 452,0  | 129,3                                 |
| НДФЛ                              | 2882,4   | 103,0                                 |
| НДС                               | -  | -                                     |
| Акцизы                            | 820,3  | 111,1                                 |
| Налог на имущество физических лиц | 41,6   | 129,2                                 |
| Налог на имущество организаций    | 629,4  | 98,8                                  |
| Транспортный налог                | 98,6   | 118,5                                 |
| Земельный налог                   | 80,6   | 90,8                                  |
| НДПИ                              | 2,4  | 40,3                                  |

|                          |       |       |
|--------------------------|-------|-------|
| Остальные налоги и сборы | 317,7 | 137,6 |
| Неналоговые доходы       | 566,2 | 172,8 |

Совокупная задолженность в бюджетную систему Российской Федерации (включая пени и налоговые санкции) по состоянию на 01.01.2019 г. составила 4607 млн. руб., рост задолженности по сравнению с аналогичным периодом прошлого года составил 62 %. Структура и изменение задолженности консолидированного бюджета Республики Ингушетия представлены в таблице 15.

**Таблица 15 – Структура и изменение задолженности консолидированного бюджета Республики Ингушетия за 2016-2018 гг.**

| Виды задолженности   | На<br>01.01.2017г.,<br>млн руб. | На<br>01.01.2018г.,<br>млн руб. | На<br>01.01.2019 г.,<br>млн руб. | Изменение с начала года |               |
|--|---------------------------------|---------------------------------|----------------------------------|-------------------------|---------------|
|  |                                 |                                 |                                  | %                       | +/-, млн руб. |
| Совокупная задолженность в бюджетную систему РФ (включая пени и налоговые санкции) | 3349                            | 2845                            | 4607                             | 162                     | 1762          |
| Налог на прибыль организаций   | 334                             | 278                             | 460                              | 165                     | 182           |
| Налог на добавленную стоимость   | 1263                            | 902                             | 1522                             | 169                     | 620           |
| Акцизы   | 2                               | -                               | -                                | -                       | -             |
| Налог на добычу полезных ископаемых  | 465                             | 4                               | 5                                | 125                     | 1             |
| ЕСН и внебюджетные фонды   | 172                             | 626                             | 1301                             | 208                     | 675           |

Республика Ингушетия является высокودотационным регионом, и важным направлением деятельности региональных и муниципальных властей должно быть повышение эффективности использования бюджетных средств и увеличение налоговых и неналоговых поступлений.

В целях увеличения доходной части бюджета субъекта, обеспечения выполнения установленного соглашениями показателя роста налоговых и неналоговых доходов, снижения уровня дотационности проводятся следующие мероприятия.

Распоряжением Правительства Республики Ингушетия от 16.06.2021 г. № 282-р образована межведомственная рабочая группа в целях увеличения доходов консолидированного бюджета Республики Ингушетия. Указанной рабочей группой проводится работа по выявлению дополнительных источников налоговых и неналоговых доходов, легализации объектов налогообложения и снижению задолженности по налогам в бюджет Республики Ингушетия.

Распоряжением Правительства Республики Ингушетия от 14.05.2020 года №220-р «Об утверждении плана мероприятий по росту доходного потенциала Республики Ингушетия, оптимизации расходов республиканского бюджета и сокращению государственного долга Республики Ингушетия до 2024 года» утвержден и реализуется план мероприятий по росту доходов бюджета, оптимизации расходов республиканского бюджета и сокращению государственного долга Республики Ингушетия в целях оздоровления государственных финансов.

**Основными проблемами, негативно влияющими на эффективность управления бюджетом, являются:**

- высокая доля теневого сектора экономики региона;
- неэффективная работа по погашению налоговой задолженности консолидированного бюджета Республики Ингушетия;
- неэффективное использование государственного и муниципального имущества.

### **1.3.4.6 Отрасли экономики**

#### **1.3.4.6.1 Добыча полезных ископаемых**

##### **Роль отрасли в экономике региона**

В структуре валового регионального продукта в 2020 г. добыча полезных ископаемых (ДПИ) занимает 0,9 %. С 2019 г. доля ДПИ в структуре ВРП Республики Ингушетия уменьшилась на 0,4 п.п. В отрасли в 2021 году работают более 14,4 % всех занятых в экономике региона 810 чел.

По состоянию на 01.01.2022 г. Государственным балансом в целом по Республике Ингушетия учтены:

- остаточные извлекаемые запасы нефти категории А+В+С<sub>1</sub> в объеме 4832 тыс. т.
- извлекаемые запасы нефти категории С<sub>2</sub> в объеме 3197 тыс. т., в том числе в эоценовых отложениях и караган-чокракских отложениях.
- перспективные ресурсы (кат. D<sub>0</sub>) по 8 площадям, подготовленным к поисково-разведочному бурению и невоскрытым пластам одного месторождения в объеме 22455 тыс.т.

На 01.01.2022 г. степень разведанности начальных суммарных ресурсов в Республике Ингушетия составляет 60 %, степень выработанности разведанных запасов нефти 96 %.

В распределенном фонде пребывают пять нефтяных месторождения – Алханчуртское (недропользователь ООО «Алнедра»), Заманкульское (недропользователь ОАО «РН «Ингушнефть»), Серноводское (ООО «Ставропольнефтегаз» и два газонефтяных – Карабулак-Ачалукское и Малгобек-Вознесенское (недропользователь ОАО «РН «Ингушнефть»). Четыре месторождения находятся в разработке, по газонефтяным ведется только добыча нефти и растворенного газа.

В нераспределенном фонде находится Северо-Малгобекское, Харбижинское и Западно-Алханчуртское месторождения. Серноводское, Заманкульское, Харбижинское и Даттыхское месторождения размещены также и на территории соседних республик. В целом на территории республики выявлено 56 залежей УВ, в том числе - 27 в мезозойских отложениях. На территории республики эксплуатацию всех месторождений осуществляет ОАО «РН «Ингушнефть».

##### **Динамика развития отрасли**

Динамику развития отрасли можно оценить посредством изменения индекса производства по виду экономической деятельности «Добыча полезных ископаемых». Для индекса добычи полезных ископаемых характерна волнообразная динамика. В сравнении с 2021 г. наблюдается незначительное увеличение объема отгруженной продукции по виду экономической деятельности «Добыча полезных ископаемых».



Объем отгруженных товаров состоит из добычи топливно-энергетических полезных ископаемых (ОАО «Ингушнефтегазпром», ОАО «РН «Ингушнефть») и добычи полезных ископаемых, кроме топливно-энергетических (ГУП «Ингушское карьероуправление», ООО «Деобаз»).

Индекс добычи полезных ископаемых за 2021 г. составил 106% по сравнению с аналогичным периодом прошлого года. При этом объем отгруженной продукции топливно-энергетических ископаемых увеличился на 10,9%.

В добыче полезных ископаемых кроме топливно-энергетических наблюдается обратная динамика – объем отгруженной продукции снизился и составил 96,1%.

Основное снижение данного показателя связано с введенными ограничениями в целях профилактики распространения новой коронавирусной инфекции, а также снижению спроса на строительные материалы.

### **Структура отрасли**

Вид экономической деятельности «Добыча полезных ископаемых» подразделяется на 2 категории:

- добыча топливно-энергетических полезных ископаемых;
- добыча полезных ископаемых, кроме топливно-энергетических.

Данная группа включает в себя неметаллические руды и различные виды строительных материалов.

Минерально-сырьевая база республики представлена месторождениями нефти, мраморовидных строительных материалов, доломитов, известняка-ракушечника, кирпичных глин высокого качества. Более 95 % стоимости в структуре добытых полезных ископаемых приходится на топливно-энергетические ископаемые. Потеря лидирующих позиций добывающей промышленности связана со значительным уменьшением объемов извлечения топливно-энергетических ресурсов (нефти). Применение устаревших технологий и длительная эксплуатация нефтяных месторождений привели к сокращению объемов добычи нефти в 3 раза.

### **Крупнейшие компании, работающие в сфере добычи полезных ископаемых**

Добычу топливно-энергетических полезных ископаемых осуществляет ОАО «РН «Ингушнефть». Добычу полезных ископаемых, кроме топливно-энергетических, осуществляют ГУП «Ингушское карьероуправление», ООО «Деобаз».

### **Основные барьеры для развития и привлечения инвестиций в отрасль:**

- выработанность запасов нефтяных месторождений на территории Ингушетии. История добычи нефти на территории Республики Ингушетия ведется с 1915 года, когда были открыты нефтяные залежи в Малгобекском районе. В середине XX в. добыча нефти резко увеличилась в связи с открытием высокопродуктивных залежей;
- нехватка квалифицированных кадров;
- риск невозврата вложенных денег.

### 1.3.4.6.2 Обработывающие производства

#### Роль отрасли в экономике региона

Доля обрабатывающей промышленности в структуре ВРП Республики Ингушетия в 2021 г. составила около 10 %. В целом на протяжении последних лет с 2009 года согласно данным Федеральной службы государственной статистики физический объем продукции обрабатывающих производств неуклонно отражает положительную динамику. Этому способствуют открытие новых производственных объектов, реконструкция и перевооружение существующих, с использованием мер и инструментов государственной поддержки.

#### Государственная поддержка отрасли

Государственная поддержка отрасли осуществляется на региональном и федеральном уровне.

К региональным мерам поддержки относится предоставление налоговых льгот для предприятий региона в соответствии с Постановлением Правительства Республики Ингушетия от 12.05.2003 г. № 138:

Предоставление налоговых льгот осуществляется путем присвоения статуса инвестора, дающего следующие налоговые преференции:

–Снижение налога на прибыль до 13,5 процента;

–Полное освобождение инвесторов от уплаты налога на имущество организаций на срок окупаемости инвестиционного проекта с начала реализации продукции (работ, услуг);

–Снижение арендной платы на 95 процентов от размера арендной платы, установленной Правительством Республики Ингушетия за использование земельных участков и государственного имущества, находящихся в собственности Республики Ингушетия или государственная собственность которых не разграничена на срок реализации проекта.

Также в 2022 году планируется расширить региональные меры поддержки промышленности путем развития институтов поддержки, в частности регионального фонда развития промышленности Республики Ингушетия.

Во второй половине 2022 г. в целях развития промышленности региона и осуществления финансовой поддержки инвестиционных проектов, Министерством промышленности и цифрового развития Республики Ингушетия инициировано создание нового для Республики Ингушетия института поддержки – Регионального фонда развития промышленности.

Процедура официальной регистрации некоммерческой организации «Региональный фонд поддержки промышленности Республики Ингушетия» (далее – Фонд) проведена. В целях привлечения средств для дальнейшей капитализации Фонда в конце января 2022 г. делегация от Республики Ингушетия подала заявку на получение единой региональной субсидии в рамках постановления Правительства Российской Федерации от 15 марта 2016 г. № 194.

После капитализации по итогам вышеуказанного конкурсного отбора Фонд начнет осуществлять выдачу займов на реализацию инвестиционных проектов.

Поддержка инвестиционных проектов будет осуществляться путем предоставления займов по льготным ставкам. Программы финансирования Фонда позволяют получить заемные средства в размере 50% от стоимости реализации проекта, но не более 50 млн. руб. на заявителя со сроком до 5 лет и процентной ставкой до 5%.

Также планируется заключение соглашения с Федеральным фондом развития промышленности. Соглашение с федеральным ФРП позволяет РФРП осуществлять совместное финансирование проектов под 1%, 3% и 5% годовых в рамках программ «Проекты развития», «Комплекующие изделия» и «Производительность труда» в соотношении 70% (федеральные средства) на 30% (средства регионов).

Основные условия программ финансирования

| Наименование программы          | Сумма займа, млн. руб. | Процентная ставка                            | Срок займа     |
|---------------------------------|------------------------|--|----------------|
| Проекты развития с РФРП         | 20-100                 | 5%*  | Не более 5 лет |
| Комплекующие изделия с РФРП     | 20-100                 | 1% - первые 3 года<br>5%- на оставшийся срок | Не более 5 лет |
| Производительность труда с РФРП | 20-100                 | 1%   | Не более 5 лет |

\*Ставки могут быть снижены при закупке отечественного оборудования, а также при использовании банковской гарантии или гарантии от Корпорации МСП, РГО, ВЭБ.РФ и Эксар

#### 1.3.4.6.2.1 Производство металлургическое

##### Роль отрасли в экономике региона

Данная отрасль объединяет две группы обрабатывающих производств:

- 1) готовые металлические изделия: алюминиевые профили, радиаторы отопления и др.;
- 2) металлургическое производство

С 2017 года данная отрасль является наиболее динамично развивающейся. Основой отрасли производство металлических изделий: радиаторов для отопления, строительных профилей.

В 2017 и 2018 в данной отрасли реализованы два инвестиционных проекта – завод алюминиевых и биметаллических радиаторов отопления в г. Карабулаке ООО «АТМ» и завод алюминиевых профилей ООО «РИАК» (2018 год). Производственная мощность завода радиаторов отопления – более 3 млн. секций в год; проектная мощность завода алюминиевых профилей – 12,6 тыс. тонн в год.

В 2021 году был реализован проект по строительству завода алюминиевых сплавов ООО «ЗАС «РИАЛ», который поставляет сырье для производства алюминиевых профилей на ООО «РИАК». Развитие кооперационных цепочек позволило зарегистрировать первый в Республике Ингушетия промышленный кластер. В рамках программы развития кластера планируется реализация проекта по производству композитных панелей с привлечением федеральных мер государственной поддержки.

Причины особого внимания к отрасли:

- большое количество строящихся объектов на территории Республики Ингушетия;

- необходимость создания и внедрения инновационных материалов, в том числе композиционных, внедрение которых возможно в строительстве зданий, сооружений;

- индустрия строительных материалов имеет большой потенциальный спрос на рынке, возможности для внедрения инновационных разработок.

- Республика Ингушетия – единственный регион СКФО с действующими предприятиями экструзивной отрасли.

- Возможность развития кооперационных связей между предприятиями и дальнейшей локализации производства в рамках развития промышленного кластера.

#### **Крупнейшие компании, работающие в отрасли**

ООО «РИАК»;

ООО «РИАЛ»;

ООО «АТМ»;

#### **Существующие и потенциальные рынки сбыта**

Основным рынком сбыта неметаллической минеральной продукции является внутренний региональный рынок, а также потребители соседних регионов СКФО и ЮФО.

Основным рынком сбыта готовой металлической продукции являются регионы центральной и южной частей Российской Федерации.

Для Республики Ингушетия эта отрасль представляет большой интерес в связи с имеющейся ресурсной базой, уже действующими производственными предприятиями, что способствует притоку квалифицированных кадров. Развитие данной отрасли, как и других направлений промышленности, позволяет создавать рабочие места, увеличивать налогооблагаемую базу, что способствует экономической безопасности региона.

#### **Основные барьеры для развития отрасли:**

- недоверие потребителей к новой продукции и ее производителям;

- недостаточная научная база.

### **1.3.4.6.2.2 Производство резиновых и пластмассовых изделий**

#### **Роль отрасли в экономике региона**

Единственным крупным предприятием в отрасли является завод полимерных труб в городе Карабулак. Объект построен в рамках ФЦП «СЭР РИ на 2010-2016», и находится в арендном пользовании компанией ООО ОСП «Техстрой». Проектная мощность предприятия составляет 18 тыс. тонн продукции в год.

#### **Динамика развития отрасли**

Объем отгруженных товаров по данной отрасли за январь-декабрь 2021 г. по отношению к аналогичному периоду 2020 года увеличился на 31,3%.

Такой высокий показатель в данной отрасли обусловлен работой одного из наиболее успешных и перспективных промышленных проектов, реализованных на сегодняшний день в рамках федеральной целевой программы «Социально-экономическое развитие РИ на 2010-2016 гг.» - завода по производству полимерных труб ООО «ОСП «Техстрой» в г. Карабулак. Завод производит полиэтиленовые трубы гладкостенные и гофру различного диаметра, применяемые в системах наружных сетей газоснабжения, водоснабжения, канализаций. Выход на проектную мощность планируется в 2019 году. Данная продукция способна, по меньшей мере, сократить долю импорта в отрасли в масштабах СКФО на 50%.

#### **Структура отрасли**

Согласно Общероссийскому классификатору видов экономической деятельности «ОК 034-2014 (КПЕС 2008)» производство резиновых и пластмассовых изделий включает:

- 1) производство резиновых изделий;
- 2) производство пластмассовых изделий.

**Прочими компаниями, работающими в отрасли, являются:** ООО «Ингпласт»; ООО «Евро-кор»; ООО «Фабрика Окон»; ООО «Мир Окон» и другие.

#### **Существующие и потенциальные рынки сбыта и перспективные продукты**

Продукция завода по производству полимерных труб ориентирована как на внутренний рынок республики, так и на рынок СКФО и ЮФО.

Продукция предприятий по производству пластиковых окон и дверей в первую очередь ориентирована на растущий внутренний строительный рынок.

#### **Крупнейшие инвестиционные проекты отрасли**

Крупнейшим инвестиционным проектом отрасли является «Строительство комплекса по переработке отходов пластика, резины в крошку (стоимость проекта – 116 млн руб.).

#### **Основные барьеры для развития и привлечения инвестиций в отрасль**

Основными барьерами для развития производства резиновых и пластмассовых изделий, химического производства являются:

- 1) слабое развитие сырьевой базы;
- 2) небольшое количество крупных потребителей;
- 3) недостаточность ресурсов для оказания финансовой государственной поддержки.

### **1.3.4.6.2.3 Пищевая промышленность**

### **Роль отрасли в экономике региона**

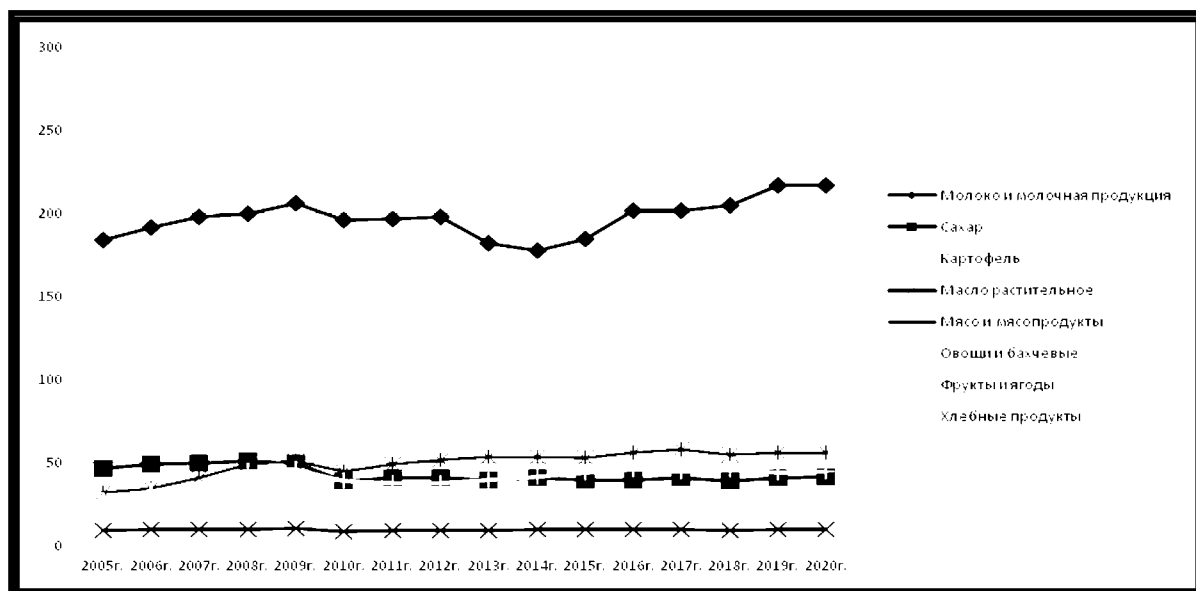
Пищевая промышленность Республики Ингушетия базируется на местных сельскохозяйственных ресурсах и развивается достаточно быстрыми темпами. Пищевая индустрия – одна из развитых отраслей обрабатывающей промышленности (268,2 млн рублей в январе-декабре 2021 г.) В структуре отгруженных товаров обрабатывающего производства в 2021 г. пищевые продукты составили 120,6 % к соответствующему периоду прошлого года. В балансе ввоза-вывоза продукции преобладает вывоз сельскохозяйственной продукции низкого передела и ввоз продуктов питания глубокой степени переработки, что показывает низкий уровень развития пищевой промышленности. Производство пищевых продуктов является одной из самых адаптивных отраслей рыночной экономики. Она выпускает востребованную продукцию, спрос на которую относительно стабилен вне зависимости от рыночной конъюнктуры.

Причины особого внимания к развитию пищевой промышленности в Республике Ингушетия:

- в структуре обрабатывающих производств региона вид деятельности «производство пищевых продуктов» составляет 120,6 % (за январь-декабрь 2021г.);
- в балансе ввоза-вывоза республики продукции преобладает вывоз сельскохозяйственной продукции низкого передела и ввоз продуктов питания глубокой степени переработки, что показывает низкий уровень развития пищевой перерабатывающей промышленности;
- в целом на долю обрабатывающих производств приходится около 2 % инвестиций в основной капитал, что не позволяет говорить о существенных инвестиционных вложениях в данный вид экономической деятельности;
- по объемам выпуска пищевых продуктов Республика Ингушетия, как и остальные регионы СКФО, значительно отстаёт от других субъектов Российской Федерации, что свидетельствует о недостаточном уровне развития перерабатывающей промышленности.

### **Динамика развития отрасли**

Основные показатели развития пищевой промышленности в Республике Ингушетия – это потребление продуктов питания на душу населения в год и оборот розничной торговли пищевыми продуктами, включая напитки, и табачными изделиями. Динамика потребления основных продуктов питания в расчете на душу населения в год в Республике Ингушетия представлена на рисунке 35.

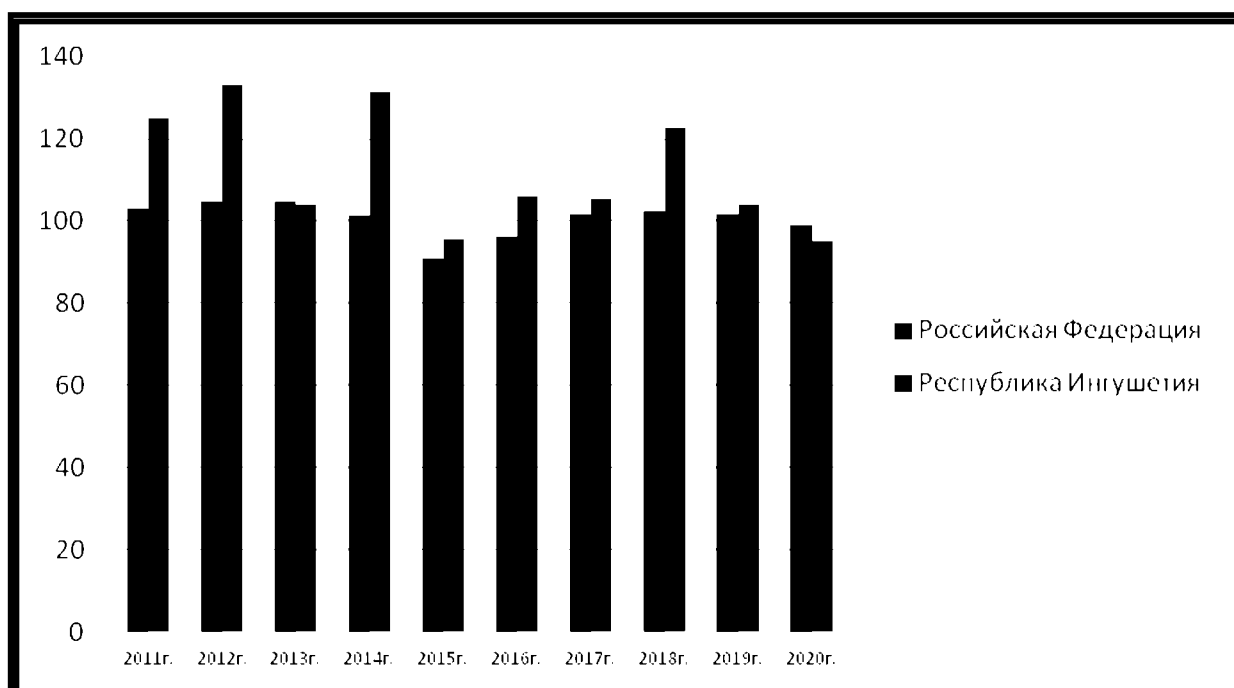


**Рисунок 35 – Динамика потребления основных продуктов питания в расчете на душу населения в год**

Источник: Росстат. «Потребление основных продуктов питания (в расчете на душу населения) в год, кг.

Потребление продуктов питания характеризуется циклической динамикой. В течение 2005-2020 гг. потребление молока и молочных продуктов увеличилось на 17,9%, масла растительного на 10,9%, мяса и мясопродуктов на 75,0%, овощей и бахчевых на 44,2%, фруктов и ягод на 66,7%. За аналогичный период уменьшилось потребление сахара на 10,6%, картофеля на 13,1% и хлебных продуктов на 7,9%.

Локальные минимумы соответствуют экономическим кризисам, локальные максимумы, наоборот, свойственны периодам экономического подъёма. Например, в течение 2005-2009 гг. увеличивалось потребление продуктов, потребление фруктов и ягод с 2010 года уменьшилось, в 2016 году достигло уровня 2009 года. Также уменьшилось потребление овощей и бахчевых с 2010-2015 гг. Потребление хлебопродуктов в 2009 году составляло 157 кг/чел., в 2020 году этот показатель составил 128 кг/чел.



### **Рисунок 36 – Индекс физического объема оборота розничной торговли продуктами питания (в%)**

*Источник: ЕМИСС: «Индекс физического объема оборота розничной торговли продуктами питания, в %»*

Индекс физического объема оборота розничной торговли продуктами питания в Республике Ингушетия представлен на рисунке 36. Индекс физического объема оборота розничной торговли высокими показателями достигал в период с 2012-2014 гг. и составлял 133,3-131,7 соответственно, в 2015 году данный показатель составил 95,5%. С 2016 года индекс физического объема оборота розничной торговли продуктами питания в Республике Ингушетия стал увеличиваться и в 2018 году составил 122,7%. С 2018 года уменьшался и в 2020 году составил 95,4%.

#### **Крупнейшие компании, работающие в отрасли**

1. ООО «Минеральная вода «Ачалуки»». Основной вид деятельности: Производство минеральных вод и других безалкогольных напитков. Дополнительные виды деятельности:

- деятельность агентов по оптовой торговле живыми животными, сельскохозяйственным сырьем, текстильным сырьем и полуфабрикатами;
- деятельность агентов по оптовой торговле живыми животными;
- техническое обслуживание и ремонт легковых автомобилей;
- производство минеральных вод и других безалкогольных напитков;
- производство общестроительных работ;
- прочая розничная торговля в неспециализированных магазинах.

2. ООО «Молоко Ингушетии». Основной вид деятельности: Разведение молочного крупного рогатого скота, производство сырого молока. Дополнительные виды деятельности:

- выращивание зерновых (кроме риса), зернобобовых культур и семян масличных культур;
- разведение прочих пород крупного рогатого скота и буйволов, производство спермы;
- разведение лошадей, ослов, мулов, лошаков;
- разведение сельскохозяйственной птицы;
- производство пищевых субпродуктов в охлажденном виде;
- производство мяса и пищевых субпродуктов в замороженном виде;
- производство молока (кроме сырого) и молочной продукции;
- торговля оптовая мясом и мясными продуктами;
- торговля оптовая консервами из мяса и мяса птицы;
- торговля оптовая молочными продуктами, яйцами и пищевыми маслами и жирами;
- торговля розничная мясом и мясными продуктами в специализированных магазинах;
- торговля розничная молочными продуктами в специализированных магазинах.

3. ООО «Эко-Мууслим Продукт». Основной вид деятельности: Предоставление услуг в области растениеводства. Дополнительные виды деятельности:



- охота, отлов и отстрел диких животных, включая предоставление услуг в этих областях;
- переработка и консервирование мяса;
- производство мяса в охлажденном виде;
- производство продукции из мяса убойных животных и мяса птицы;
- производство соленого, вареного, запеченного, копченого, вяленого и прочего мяса;
- торговля оптовая мясом и мясными продуктами;
- торговля оптовая мясом и мясом птицы, включая субпродукты;
- торговля розничная преимущественно пищевыми продуктами, включая напитки, и табачными изделиями в неспециализированных магазинах;
- торговля розничная мясом и мясом птицы, включая субпродукты в специализированных магазинах;
- торговля розничная хлебом и хлебобулочными изделиями и кондитерскими изделиями в специализированных магазинах;
- торговля розничная прочими пищевыми продуктами в специализированных магазинах.

4. ООО «Умка». Основной вид деятельности: Производство продукции из мяса убойных животных и мяса птицы. Дополнительные виды деятельности:

- переработка и консервирование овощей (кроме картофеля) и грибов;
- переработка и консервирование фруктов и орехов;
- производство хлеба и мучных кондитерских изделий, тортов и пирожных недлительного хранения;
- торговля оптовая консервированными овощами, фруктами и орехами;
- торговля оптовая гомогенизированными пищевыми продуктами, детским и диетическим питанием;
- торговля розничная фруктами и овощами в специализированных магазинах;
- торговля розничная продуктами из мяса и мяса птицы в специализированных магазинах;
- торговля розничная хлебом и хлебобулочными изделиями в специализированных магазинах;
- деятельность по складированию и хранению.

5. ГУП «Атлас» Основной вид деятельности: Прочие виды переработки и консервирования фруктов и овощей.

6. ООО колбасный цех «Олиговский». Основной вид деятельности: Торговля оптовая мясом и мясными продуктами. Дополнительные виды деятельности:

- производство хлеба и мучных кондитерских изделий, тортов и пирожных недлительного хранения;
- торговля оптовая мясом и мясом птицы, включая субпродукты;
- торговля оптовая консервами из мяса и мяса птицы;
- производство сухарей, печенья и прочих сухарных хлебобулочных изделий;
- производство мучных кондитерских изделий, тортов, пирожных, пирогов и бисквитов, предназначенных для длительного хранения

7. ООО «Деметра». Основной вид деятельности: Переработка и консервирование мяса и мясной пищевой продукции.

8. АО «Назрановский хлебозавод». Основной вид деятельности: Производство хлеба и мучных кондитерских изделий, тортов и пирожных недлительного хранения. Дополнительные виды деятельности:

- производство макаронных изделий;
- производство какао, шоколада и сахаристых кондитерских изделий.

9. ООО «Птицекомплекс «Южный». Основной вид деятельности: Производство продукции из мяса убойных животных и мяса птицы. Дополнительные виды деятельности:

- переработка и консервирование мяса и мясной пищевой продукции;
- производство и консервирование мяса птицы;
- торговля оптовая живыми животными;
- торговля оптовая мясом и мясными продуктами;
- торговля оптовая консервами из мяса и мяса птицы;
- торговля оптовая непродовольственными потребительскими товарами;
- торговля оптовая неспециализированная;
- торговля розничная в неспециализированных магазинах;
- торговля розничная мясом и мясными продуктами в специализированных магазинах;
- торговля розничная прочими бытовыми изделиями в специализированных магазинах;
- торговля розничная вне магазинов, палаток, рынков;
- деятельность по складированию и хранению;
- деятельность предприятий общественного питания по прочим видам организации питания;
- деятельность по упаковыванию товаров.

### **Существующие и потенциальные рынки сбыта, и перспективные продукты**

Высокая доля импорта в структуре потребления мяса, овощей, молока и продуктов их переработки в Российской Федерации создает возможность замещения импортных поставок продовольственных товаров за счет развития производства указанных продуктов на территории страны.

В целях реализации имеющихся преимуществ Республики Ингушетия и открывающихся возможностей целесообразно расширить доступ к рынкам, сократить отставание в технологиях, увеличить инвестиционную привлекательность перерабатывающих мощностей и улучшить техническое состояние систем мелиорации. Эти мероприятия помогут эффективно перерабатывать местное сырье, обеспечивать хранение и дистрибуцию конечного продукта на федеральные рынки сбыта.

### **Государственная поддержка отрасли**

В рамках Государственной программы Республики Ингушетия «Развитие сельского хозяйства и регулирование рынков сельскохозяйственной продукции, сырья и продовольствия» с 2021 года предусмотрена компенсация предприятиям хлебопекарной промышленности в части затрат на реализацию произведённого и реализованного хлеба и хлебобулочных изделий за счет средств резервного фонда Правительства РФ.

В 2021 году было выделена компенсация трем производителям хлеба и хлебобулочных изделий на общую сумму 8001,6 тыс. рублей, в том числе из федеральный бюджет – 7601,6 тыс. рублей и из республиканский бюджет – 400,1 тыс. руб.

#### **Крупнейшие инвестиционные проекты в отрасли**

На территории Республики Ингушетия в 2021 году запущена первая очередь комплекса по глубокой переработке мяса индейки ООО «Птицекомплекс «Южный». Создано 313 рабочих мест.

Инвестиционный проект представляет собой создание современного высокорентабельного агропромышленного предприятия, обеспечение рынков Республики Ингушетия и соседних регионов диетической продукцией высокого качества и широкого ассортимента, обеспечении мясоперерабатывающих предприятий высококачественным местным сырьем.

#### **Основные барьеры для развития отрасли:**

- слабое влияние развития племенной базы на продуктивность товарных хозяйств;
- преобладание доли личных подсобных хозяйств;
- проблемы с квалификацией кадров.

### **1.3.4.6.2.4 Легкая промышленность**

#### **Роль отрасли в экономике региона**

Легкая промышленность входит в число незначительных по доле в ВРП отраслей экономики Республики Ингушетия. В регионе эта отрасль до 2021 года представлена только малыми предприятиями. Вместе с тем развитие легкой промышленности является приоритетным направлением экономики республики. В 2021 году в рамках реанимации простаивающих промышленных предприятий, на базе двух бывших ГУПов, российско-турецкими компаниями ООО «Фелидже пэллэ» и ООО «4БРА» реализовывались инвестиционные проекты по организации обувного и швейного производства.

Причины особого внимания к отрасли:

- в связи с острой проблемой занятости в республике развитие легкой промышленности в регионе позволит создать большое количество рабочих мест для жителей республики;
- работа в легкой промышленности может успешно выполняться женщинами, что в связи с демографическими условиями Ингушетии может благоприятно отразиться на состоянии экономики Республики Ингушетия;
- легкая промышленность имеет высокую степень зависимости от импортных товаров, что открывает возможности для развития отечественной индустрии.

#### **Крупнейшие компании, работающие в отрасли**

Единственными крупными производителем в 2021 году в отрасли легкой промышленности являются ООО «Фелидже Пэллэ» и ООО «4БРА». Деятельность в сфере легкой промышленности Республики Ингушетия осуществляют следующие организации:

- ООО «Фелидже Пэллэ». Осуществляемый вид деятельности – производство обуви;
- ООО «4БРА». Осуществляемый вид деятельности – фабрика массового пошива;
- ООО «Трикотаж». Осуществляемый вид деятельности – пошив спецодежды;

ООО «Стиль». Осуществляемый вид деятельности – оказание услуг по пошиву и ремонту одежды;

ООО «Shadi». Осуществляемый вид деятельности – производство одежды, обуви и сувениров из рыбьей кожи, и другие субъекты малого предпринимательства.

#### **Существующие и потенциальные рынки сбыта**

Легкая промышленность в целом по Российской Федерации обладает высоким потенциалом развития за счет постепенного замещения импорта.

Для Республики Ингушетия эта отрасль также представляет большой интерес. Построенное крупное производственное предприятие имеет значительный потенциал к развитию, что повлечет создание рабочих мест и повышение налогооблагаемой базы региона.

#### **Основные барьеры для развития отрасли:**

- недостаточное количество и заинтересованность квалифицированных узких специалистов швейного и текстильного производства;
- сложный выход на рынок сбыта по причине наличия множества конкурентов производителей известных фирм производителей;
- отсутствие инвестиционных проектов.

### **1.3.4.6.2.5 Индустрия строительных материалов (производство неметаллической минеральной продукции).**

#### **Роль отрасли в экономике региона**

Среди непищевых отраслей, производство строительных материалов исторически наиболее развито в Республике Ингушетия. Основой отрасли составляет производство неметаллических минеральных продуктов: кирпич строительный, бетонный блок, смеси асфальтобетонные дорожные, товарный бетон, и прочее.

С 2017 года увеличилось количество производителей отрасли неметаллических минеральных продуктов посредством создания новых и реконструкции имеющихся объектов:

- в рамках ФЦП «СЭР РИ на 2010-2016 гг.» реконструкция и техническое перевооружение предприятия по производству сборно-монолитного бетона мощностью 50 тыс. м<sup>3</sup>/год в г. Карабулаке;
- реализация инвестиционного проекта ООО «ТИМ» по созданию производства сухих строительных смесей на территории инвестиционно-промышленной площадки в г. Карабулаке.

Также в 2022 году в рамках реанимации и технического перевооружения планируется старт производства на кирпичном заводе ООО «КСМ «НЕОН».

Причины особого внимания к отрасли:

- большое количество строящихся объектов на территории Республики Ингушетия;
- необходимость создания и внедрения инновационных материалов, в том числе композиционных, внедрение которых возможно в строительстве зданий, сооружений;
- индустрия строительных материалов имеет большой потенциальный спрос на рынке, возможности для внедрения инновационных разработок.

#### **Крупнейшие компании, работающие в отрасли**

- Завод сухих строительных смесей ООО «ТИМ»;
- АО «Завод по производству сборно-монолитного бетона»;
- ООО «Кирпичный завод»;
- ГУП «Ингушское карьероуправление»;
- ООО «Трансасфальт»;
- ИП «Картоев М.А.», и другие.

#### **Существующие и потенциальные рынки сбыта**

Основным рынком сбыта неметаллической минеральной продукции является внутренний региональный рынок, а также потребители соседних регионов СКФО и ЮФО.

Основным рынком сбыта готовой металлической продукции являются регионы центральной и южной частей Российской Федерации.

Для Республики Ингушетия эта отрасль представляет большой интерес в связи с имеющейся ресурсной базой, уже действующими производственными предприятиями, что способствует притоку квалифицированных кадров. Развитие данной отрасли, как и других направлений промышленности, позволяет создавать рабочие места, увеличивать налогооблагаемую базу, что способствует экономической безопасности региона.

В целях повышения инвестиционной активности в данной отрасли рассматривается возможность реализации инвестиционного проекта по созданию индустриального парка «Джейрах» на базе простаивающего ГУП «Кавдоломит» площадью не менее 10 га. На сегодняшний день ведется поиск средств для реализации проекта, в том числе за счет привлечения мер государственной поддержки. В качестве мер государственной поддержки рассматривается Механизм бюджетных инфраструктурных кредитов в рамках постановления Правительства Российской Федерации от 14.07.2021 г. № 1190 «Об утверждении Правил предоставления, использования и возврата субъектами Российской Федерации бюджетных кредитов, полученных из федерального бюджета на финансовое обеспечение реализации инфраструктурных проектов и Механизм привлечения бюджетных средств, высвобождаемым в результате снижения задолженности субъекта по бюджетным кредитам в целях реализации инвестиционных проектов в рамках постановления Правительства Российской Федерации от 19 октября 2020 г. № 1704 «Об утверждении Правил определения новых инвестиционных проектов, в целях реализации которых средства бюджета субъекта Российской Федерации, высвобождаемые в результате снижения объема погашения задолженности субъекта Российской Федерации перед Российской Федерацией по бюджетным кредитам, подлежат направлению на осуществление субъектом Российской Федерации бюджетных инвестиций в объекты инфраструктуры».

#### **Основные барьеры для развития отрасли:**

- труднодоступность сырьевых природных ископаемых;
- недоверие потребителей к новой продукции и ее производителям;
- недостаточная научная база.

#### **1.3.4.6.3 Обеспечение электрической энергией, газом и паром; кондиционирование воздуха**

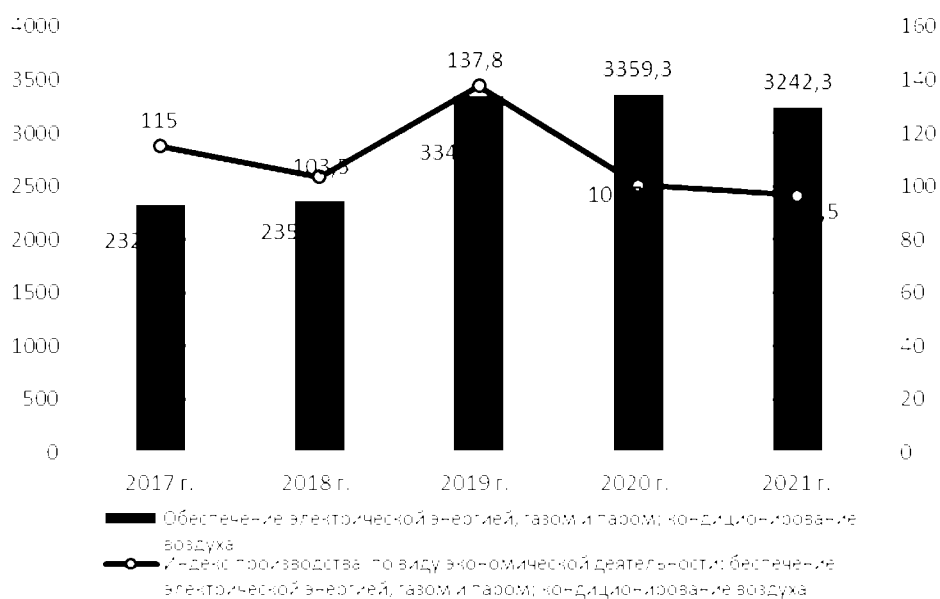
##### **Роль отрасли в экономике региона**

Обеспечение электрической энергией, газом и паром; кондиционирование воздуха в структуре ВРП Республики Ингушетия незначительна и составляет всего 1,4 % (по состоянию на 2020 г.). Малая роль данного вида экономической деятельности в экономике региона обусловлена отсутствием собственных генераций электроэнергии на территории республики. В отрасли сосредоточенно 2,0 % всех занятых в экономике региона (1099 чел. в декабре 2021 г.). В целом обеспечение электрической энергией, газом и паром; кондиционирование воздуха играет важную роль в обеспечении благоприятного социально-экономического развития региона, так как от качества предоставляемых коммунальных ресурсов и наличия резервных мощностей напрямую зависит комфортность жизни на территории республики и возможность развития ресурсоемких производств.

##### **Динамика развития отрасли**

Основной показатель, характеризующий динамику обеспечение электрической энергией, газом и паром; кондиционирование воздуха, – это объем произведенных и распределенных ресурсов (электроэнергии, газа, воды). Динамика изменения объема обеспечение электрической энергией, газом и паром; кондиционирование воздуха

отражается через показатель «Индекс производства по виду экономической деятельности «Производство и распределение электроэнергии, газа и воды» (рисунок 37).



**Рисунок 37 – Динамика обеспечения электрической энергией, газом и паром; кондиционирование воздуха в Республике Ингушетия в период 2017-2021 гг.**

*Источник: Статистический сборник «Регионы России. Социально-экономические показатели»; Ингушетиястат «Индексы производства по видам экономической деятельности Республике Ингушетия»*

### Структура отрасли

Согласно Общероссийскому классификатору видов экономической деятельности Раздел D: Обеспечение электрической энергией, газом и паром; кондиционирование воздуха:

- Производство, передача и распределение электроэнергии. Эта группировка включает производство и передачу электроэнергии от генерирующих объектов к центрам распределения, а также распределение электроэнергии до потребителя.
- Производство электроэнергии. Эта группировка включает производство электрической энергии на всех видах электростанций (тепловых, атомных, гидроэлектростанциях, блок-станциях и электростанциях, работающих на возобновляемых источниках энергии).
  - Производство электроэнергии гидроэлектростанциями, в том числе деятельность по обеспечению работоспособности электростанций
  - Производство электроэнергии, получаемой из возобновляемых источников энергии, включая выработанную солнечными, ветровыми, геотермальными электростанциями, в том числе деятельность по обеспечению их работоспособности
  - Распределение электроэнергии. Эта группировка включает обеспечение работы распределяющей системы (т.е. системы, состоящей из линий, столбов, счетчиков и электропроводов), которая передает

электроэнергию, полученную от генерирующего сооружения или системы передачи электроэнергии конечному потребителю.

- Торговля электроэнергией. Эта группировка включает продажу электроэнергии пользователю, контроль над подачей электроэнергии и пропускной способностью
- Распределение газообразного топлива по газораспределительным сетям. Эта группировка включает распределение газообразного топлива всех видов по газораспределительным сетям.
- Производство, передача и распределение пара и горячей воды; кондиционирование воздуха. Эта группировка включает производство, передачу и распределение пара и горячей воды для теплоснабжения, мощности и прочих целей, в том числе тепловыми, атомными и прочими электростанциями и промышленными блок-станциями, а также котельными, производство и распределение охлажденного воздуха, производство и распределение охлажденной воды для целей охлаждения, производство льда в пищевых и непищевых целях (например, в целях охлаждения)
- Производство пара и горячей воды (тепловой энергии) котельными
- Производство пара и горячей воды (тепловой энергии)
- Обеспечение работоспособности котельных
- Обеспечение работоспособности тепловых сетей
- Торговля паром и горячей водой (тепловой энергией).

#### **Крупнейшие компании, работающие в отрасли, их конкуренты**

Деятельность по производству и распределению электроэнергии, газа и воды на территории Республики Ингушетия осуществляют следующие организации:

- Филиал ПАО «Россети Северный Кавказ»-«Ингушэнерго»;
- Филиал «Северо-Кавказский» АО «Оборонэнерго»;
- Структурное подразделение «Трансэнерго» ОАО «РЖД»;
- ООО «Газпром межрегионгаз Назрань»;
- ООО «Энергетик»;
- ООО «Уютный двор»;
- ООО «Управляющая компания РемКомСервис»;
- МУП «УК г. Карабулак»;
- МУП «ПУЖКХ г. Малгобек».

При этом в сфере электроснабжения гарантирующим поставщиком является Филиал ПАО «Россети Северный Кавказ»-«Ингушэнерго» и в сфере газоснабжения ООО «Газпром межрегионгаз Назрань»

Единая теплоснабжающая организация и гарантирующая организация в сфере не определены.

#### **Существующие и потенциальные рынки сбыта и перспективные продукты**

Обеспечение электрической энергией, газом и паром; кондиционирование воздуха ориентировано только на внутренний рынок Республики Ингушетия. Данная ситуация



обусловлена отсутствием собственных генераций электроэнергии на территории республики.

При этом, учитывая постоянный рост численности населения региона, увеличение объемов благоустроенного строительства и развитие экономики, предполагается рост внутреннего потребления коммунальных ресурсов на территории региона.

#### **Государственная поддержка отрасли**

Поддержка деятельности по производству и распределению электроэнергии, газа и воды на территории Республики Ингушетия осуществляется на федеральном и региональном уровнях.

– В рамках государственной программы «Развитие Северо-Кавказского федерального округа на период до 2025 года», утвержденной постановлением Правительства Российской Федерации от 15.04.2014 г. № 309. В состав данной государственной программы входит подпрограмма «Социально-экономическое развитие Республики Ингушетия на 2016-2025 годы».

– На региональном уровне поддержка отрасли осуществляется посредством реализации подпрограммы Республики Ингушетия «Капитальное строительство, ремонт, реконструкция и техническое перевооружение объектов государственного заказа» госпрограммы Республики Ингушетия «Развитие сферы строительства, архитектуры и жилищно-коммунального хозяйства», утвержденной распоряжением Правительства Республики Ингушетия от 22.10.2014 г. № 200.

#### **Основные барьеры для развития и привлечения инвестиций в отрасль**

Основными барьерами для обеспечения электрической энергией, газом и паром; кондиционирование воздуха являются:

1) Отсутствие стратегии развития коммунальной отрасли в Республике Ингушетия, отсутствие программ комплексного развития коммунальной инфраструктуры муниципальных образований;

2) Отсутствие инвестиционных программ по развитию организаций коммунального комплекса;

3) Высокий уровень износа коммунальной инфраструктуры региона (генераций и распределительных сетей);

4) Высокий уровень потерь энергоресурсов при транспортировании до потребителей;

5) Отсутствие резервных мощностей для объектов электроэнергетики;

6) Постоянно растущая задолженность потребителей за потребленные ресурсы (на 01.01.2022 г. задолженность за электроэнергию составила 5 668 209,7 млрд. руб., за газ – 5 139 206,37 млрд. руб.);

7) Низкий уровень доходов населения (по данным официальной статистики).

#### **1.3.4.6.4 Водоснабжение, водоотведение, организация сбора и утилизации отходов, деятельность по ликвидации загрязнений**

##### **Роль отрасли в экономике региона**

Доля водоснабжения, водоотведения, организация сбора и утилизации отходов, деятельность по ликвидации загрязнений в ВРП Республики Ингушетия незначительна и

составляет всего 0,6 % (по состоянию на 2020 г.). Малая роль данного вида экономической деятельности в экономике региона обусловлена отсутствием собственных генераций электроэнергии на территории республики. В отрасли сосредоточено 1,6 % всех занятых в экономике региона (881 чел. в декабре 2021 г.).

В целом водоснабжения, водоотведения, организация сбора и утилизации отходов, деятельность по ликвидации загрязнений играет важную роль в обеспечении благоприятного социально-экономического развития региона, так как от качества предоставляемых коммунальных ресурсов и наличия резервных мощностей напрямую зависит уровень жизни людей, благоустройство населенных пунктов, развитие промышленности и сельского хозяйства.

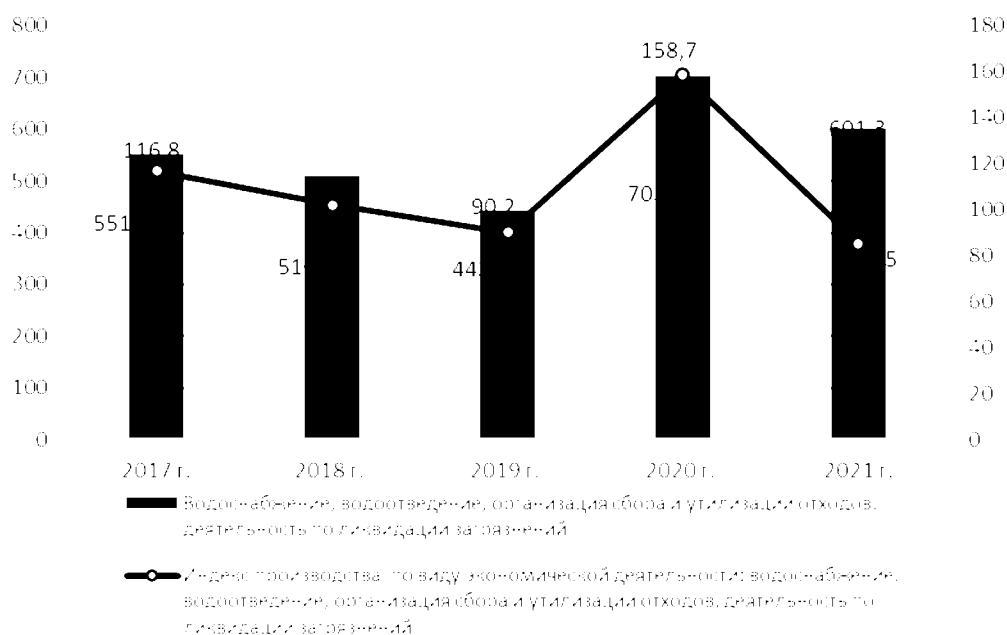
В настоящее время проблема обеспечения населения качественным водоснабжением является одной из наиболее острых, актуальных и социально значимых вопросов Республики Ингушетия.

Несмотря на проводимые мероприятия по улучшению водоснабжения, также с учетом прироста населения, республика испытывает острый дефицит водных ресурсов как для нужд промышленности и сельского хозяйства, так и для питьевого водоснабжения.

Общая мощность очистных сооружений канализации Республики Ингушетия составляет 41276 м<sup>3</sup>/сутки, при этом часть очистных сооружений не функционирует, задействованная мощность составляет 28926 м<sup>3</sup>/сутки. Региональным оператором по переработке ТКО в Республики Ингушетии является компания ООО «Экосистема».

### **Динамика развития отрасли**

Основной показатель, характеризующий динамику обеспечение электрической энергией, газом и паром; кондиционирование воздуха, – это объем произведенных и распределенных ресурсов (электроэнергии, газа, воды). Динамика изменения объема водоснабжения, водоотведения, организации сбора и утилизации отходов, деятельность по ликвидации загрязнений отражается через показатель «Индекс производства по виду экономической деятельности «водоснабжение, водоотведение, организация сбора и утилизация отходов, деятельность по ликвидации загрязнений» (рисунок 38).



**Рисунок 38 – Динамика водоснабжения, водоотведения, организации сбора и утилизации отходов, деятельности по ликвидации загрязнений в Республике Ингушетия за 2017-2021 гг.**

*Источник: Статистический сборник «Регионы России. Социально-экономические показатели»; Ингушетиястат «Индексы производства по видам экономической деятельности Республике Ингушетия»*

Уже в 2020 г. следует ожидать дефицит с обеспеченностью запасами воды в количестве от 10 до 40 тыс.м<sup>3</sup>/сут, в зависимости от социально-экономического роста республики. Вододефицит в Республике Ингушетия составляет 0,80 млн.м<sup>3</sup>/год (390000 чел/20500 га).

С учетом изложенного, разработаны и направлены в Федеральное агентство водных ресурсов актуализированные предложения Республики Ингушетия для включения в проект Программы по решению вопросов ликвидации дефицита воды в субъектах Российской Федерации следующего характера:

**Таблица 16 - Программа по решению вопросов ликвидации дефицита воды в субъектах Российской Федерации**

| № п/п | Наименование мероприятия | Объем водоподдачи, м <sup>3</sup> | Население, кол-во чел. | Площадь орошения, га | Стоимость, млн. руб. | Источник финансирования | Сроки реализации | Ответственные исполнители |
|-------|--------------------------|-----------------------------------|------------------------|----------------------|----------------------|-------------------------|------------------|---------------------------|
|       |                          |                                   |                        |                      |                      |                         |                  |                           |

| Республика Ингушетия<br>(вододефицит: объем 0,80 млн м <sup>3</sup> (390000 чел/20500 га)) |  |                                  |        |      |          |                                 |                       |   |
|--|--|----------------------------------|--------|------|----------|---------------------------------|-----------------------|---|
| 1.   | Проведение государственного мониторинга состояния недр и оперативного гидрогеологического обследования с заключением о состоянии подземных вод на водозаборах: Восточный Орджоникидзевский, большой Альтиевский, г. Магас и с. Насыр-Корт  | 48000<br>(прогнозный показатель) | 230000 | -    | -        | ФБ                              | I-е полугодие 2019г.  | ФГБУ «Гидроспецгеология», ГУП «Ингушрегионводоканал»  |
| 2.   | Уточнение запасов ППВ с учетом данных и сведений государственного мониторинга состояния недр и оперативного гидрогеологического обследования на месторождениях Восточный Орджоникидзевский, большой Альтиевский, г. Магас и с. Насыр-Корт (Назрановское месторождение ППВ) пользователями недр указанных месторождений | 48000<br>(прогнозный показатель) | 230000 | -    | -        | Консолидированный бюджет РИ     | II-е полугодие 2019г. | ГУП «Ингушрегионводоканал»  |
| 3.   | Строительство водохранилища комплексного назначения в г. Магас для хозяйственно-питьевого водоснабжения г. Магас и населенных пунктов г. Назрань и Назрановского района Республики Ингушетия I-очередь   | 1000000                          | 150000 | 2500 | 1 805,40 | ФБ, Консолидированный бюджет РИ | 2021-2023 гг.         | Минприроды Ингушетии, Минстрой и ЖКХ РИ, ГУП «Ингушрегионводоканал», администрации муниципальных образований Республики Ингушетия, Минприроды Ингушетии |
| 3.1.   | Строительство канала и водозаборного сооружения на р. Камбилеевка для подпитки водохранилища для хозяйственно-питьевого водоснабжения г. Магас I-очередь   | 19 км                            | 150000 | 2500 | 756,5    | ФБ, Консолидированный бюджет РИ | 2021-2023 гг.         | Минприроды Ингушетии, Минсельхоз Ингушетии, администрации муниципальных образований Республики Ингушетия  |
| 3.2.   | Реконструкция и строительство сетевого хозяйства – инфраструктуры для нужд водохранилища для хозяйственно-питьевого водоснабжения г. Магас (II-я очередь)  | 1000000                          | 150000 | 2500 | -        | ФБ, Консолидированный бюджет РИ | 2023-2024гг.          | Минстрой и ЖКХ РИ, ГУП «Ингушрегионводоканал», администрации муниципальных образований Республики Ингушетия   |

|      |  |           |        |       |          |                                    |              |   |
|------|--|-----------|--------|-------|----------|------------------------------------|--------------|---|
| 4.   | Строительство водохранилища комплексного назначения в Сунженском районе для хозяйственно-питьевого водоснабжения г. Сунжа и населенных пунктов Сунженского муниципального района Республики Ингушетия I-очередь                                    | 1 000 000 | 110000 | 12000 | 1 805,40 | ФБ,<br>Консолидированный бюджет РИ | 2022-2024гг. | Минприроды Ингушетии, Минсельхоз Ингушетии, Администрация Сунженского муниципального района, ГУП «Ингушрегионводоканал»   |
| 4.1. | Строительство канала и водозаборного сооружения на р. Асса для подпитки водохранилища для хозяйственно-питьевого водоснабжения в Сунженском районе Республики Ингушетия I-очередь  | 36 км     | 110000 | 12000 | 1270,5   | ФБ,<br>Консолидированный бюджет РИ | 2022-2024гг. | Минприроды Ингушетии, Минсельхоз Ингушетии, Администрация Сунженского муниципального района, ГУП «Ингушрегионводоканал»   |
| 4.2. | Реконструкция и строительство сетевого хозяйства – инфраструктуры для нужд водохранилища для хозяйственно-питьевого водоснабжения водохранилища в Сунженском районе Республики Ингушетия (II-я очередь)  | 1000000   | 110000 | 12000 |          | ФБ,<br>Консолидированный бюджет РИ | 2024-2026гг. | Минстрой и ЖКХ РИ, ГУП «Ингушрегионводоканал», администрации муниципальных образований Республики Ингушетия               |
| 5.   | Строительство водохранилища комплексного назначения в Малгобекском районе для хозяйственно-питьевого водоснабжения г. Малгобек и населенных пунктов Малгобекского муниципального района Республики Ингушетия I-очередь                             | 1 000 000 | 130000 | 6000  | 1 805,40 | ФБ,<br>Консолидированный бюджет РИ | 2023-2024гг. | Минприроды Ингушетии, Минсельхоз Ингушетии, Администрация Малгобекского муниципального района, ГУП «Ингушрегионводоканал» |
| 5.1. | Строительство канала и водозаборного сооружения на р. Сунжа для подпитки комплексного водохранилища для хозяйственно-питьевого водоснабжения в г. Малгобек и населенных пунктов Малгобекского муниципального района Республики Ингушетия I-очередь | 24 км     | 130000 | 6000  | 1 050,00 | ФБ,<br>Консолидированный бюджет РИ | 2023-2024гг. | Минприроды Ингушетии, Минсельхоз Ингушетии, Администрация Сунженского муниципального района, ГУП «Ингушрегионводоканал»   |
|      | Реконструкция и строительство сетевого хозяйства – инфраструктуры водохранилища для хозяйственно-питьевого водоснабжения в г. Малгобек и населенных пунктов Малгобекского муниципального района Республики Ингушетия (II-я очередь)                | 1000000   | 130000 | 6000  | -        | ФБ,<br>Консолидированный бюджет РИ | 2024-2026гг. | Минстрой и ЖКХ РИ, ГУП «Ингушрегионводоканал», администрации муниципальных образований Республики Ингушетия               |

## **Структура отрасли**

Согласно Общероссийскому классификатору видов экономической деятельности Раздел Е: Водоснабжение, водоотведение, организация сбора и утилизации отходов, деятельность по ликвидации загрязнений включает:

- Забор, очистка и распределение воды. Эта группировка включает забор, очистку и распределение воды для бытовых и промышленных нужд. В нее включены забор воды из различных источников, а также распределение различными средствами.
- Сбор и обработка сточных вод. Эта группировка включает деятельность коллекторных систем или средств по очистке сточных вод, которые их собирают и очищают.
- Сбор отходов. Эта группировка включает сбор бытовых отходов и отходов с предприятий посредством урн для мусора, урн на колесах, контейнеров и т.д. Эта группировка также включает сбор безопасных и опасных отходов I - IV класса опасности, например бытовых отходов, использованных химических источников тока, использованных пищевых жиров и масел, отработанного масла судов и из гаражей автотранспорта, а также отходов от демонтажа зданий и сооружений.
- Предоставление услуг в области ликвидации последствий загрязнений и прочих услуг, связанных с удалением отходов. Эта группировка включает обеспечение услуг по восстановлению, т.е. очистке загрязненных участков, почвы, поверхности или грунтовых вод.

### **Крупнейшие компании, работающие в отрасли, их конкуренты**

Деятельность по водоснабжению, водоотведению, организации сбора и утилизации отходов, деятельность по ликвидации загрязнений на территории Республики Ингушетия осуществляют следующие организации:

ГУП «ИнгушрегионВодоканал»;

МУП «Водоканал г. Магас»;

МУП «Малгобек Водоканал»;

ООО «Управляющая компания РемКомСервис»;

МУП «Сунжа-Водоканал»;

МУП «УК г. Карабулак»;

МУП «ПУЖКХ г. Малгобек»;

ООО «Экосистема».

При этом, в сфере сбора отходов основным предприятием является ООО «Экосистема». Кроме того, в 2019 году запланировано объединение организаций в сфере водоснабжения.

### **Государственная поддержка отрасли**

Поддержка деятельности по производству и распределению электроэнергии, газа и воды на территории Республики Ингушетия осуществляется на федеральном и региональном уровнях:

- в рамках государственной программы Российской Федерации «Обеспечение доступным и комфортным жильем и коммунальными услугами граждан Российской Федерации», утвержденной постановлением Правительства Российской Федерации от

15.04.2014 № 323. В состав данной государственной программы входит федеральная целевая программа «Чистая вода».

- на региональном уровне постановлением Правительства РИ от 31 августа 2017 № 133 утверждена государственная программа Республики Ингушетия «Формирование современной городской среды на территории Республики Ингушетия на 2018 - 2024 годы». В рамках подпрограммы «Чистая вода» предусматривается реализация мероприятий по строительству и (или) реконструкции объектов централизованного водоснабжения поселений, городских округов в Республике Ингушетия, что обеспечит население Республики Ингушетия питьевой водой, соответствующей требованиям безопасности и безвредности, установленным санитарно-эпидемиологическими правилами.

- на региональном уровне поддержка отрасли осуществляется посредством реализации подпрограммы Республики Ингушетия «Капитальное строительство, ремонт, реконструкция и техническое перевооружение объектов государственного заказа» госпрограммы Республики Ингушетия «Развитие сферы строительства, архитектуры и жилищно-коммунального хозяйства», утвержденной распоряжением Правительства Республики Ингушетия от 22.10.2014 № 200.

Основными направлениями поддержки являются:

- строительство и реконструкция объектов водоснабжения;
- строительство и реконструкция канализационных сетей и очистных сооружений.

#### **Основные барьеры для развития и привлечения инвестиций в отрасль**

Основными барьерами для обеспечения электрической энергией, газом и паром; кондиционирование воздуха являются:

1) Отсутствие стратегии развития коммунальной отрасли в Республике Ингушетия, отсутствие программ комплексного развития коммунальной инфраструктуры муниципальных образований;

2) Отсутствие инвестиционных программ по развитию организаций коммунального комплекса;

3) Высокий уровень износа коммунальной инфраструктуры региона (очистных сооружений, сетей водоснабжения);

4) Высокий уровень потерь воды при транспортировании до потребителей;

5) Отсутствие достаточного финансирования проектов по модернизации систем и объектов водоснабжения;

6) Низкая мощность водозаборных сооружений, связанные с недостаточностью объемов восстановительных работ;

7) Низкий уровень обеспечения канализационными сетями;

8) Полное отсутствие в республике современных систем очистки и обеззараживания воды;

9) Недостаточная инвестиционная привлекательность объектов водоснабжения;

10) Постоянно растущая задолженность потребителей за потребленные ресурсы;

11) Низкий уровень доходов населения (по данным официальной статистики).

### **1.3.4.6.5 Сельское хозяйство**

#### **Роль отрасли в экономике региона**

Сельское хозяйство является традиционной отраслью специализации республики. Доля сельского хозяйства в ВРП Республики Ингушетия за последние несколько лет увеличилась. В отрасли занято более 3,0 % всех занятых (1678 чел. за ноябрь 2021 г.) в экономике региона. На отрасль приходится 8,0 % всех инвестиций (8,9 млрд руб.), вложенных в экономику Республики Ингушетия в 2012-2017 гг. В 2021 году объем продукции сельского хозяйства в действующих ценах, по предварительной оценке составил 14924,6 млн.рублей, основная доля характеризуется доминированием животноводства 65,9 % от общего объёма сельскохозяйственной продукции (9830,3 млн рублей).

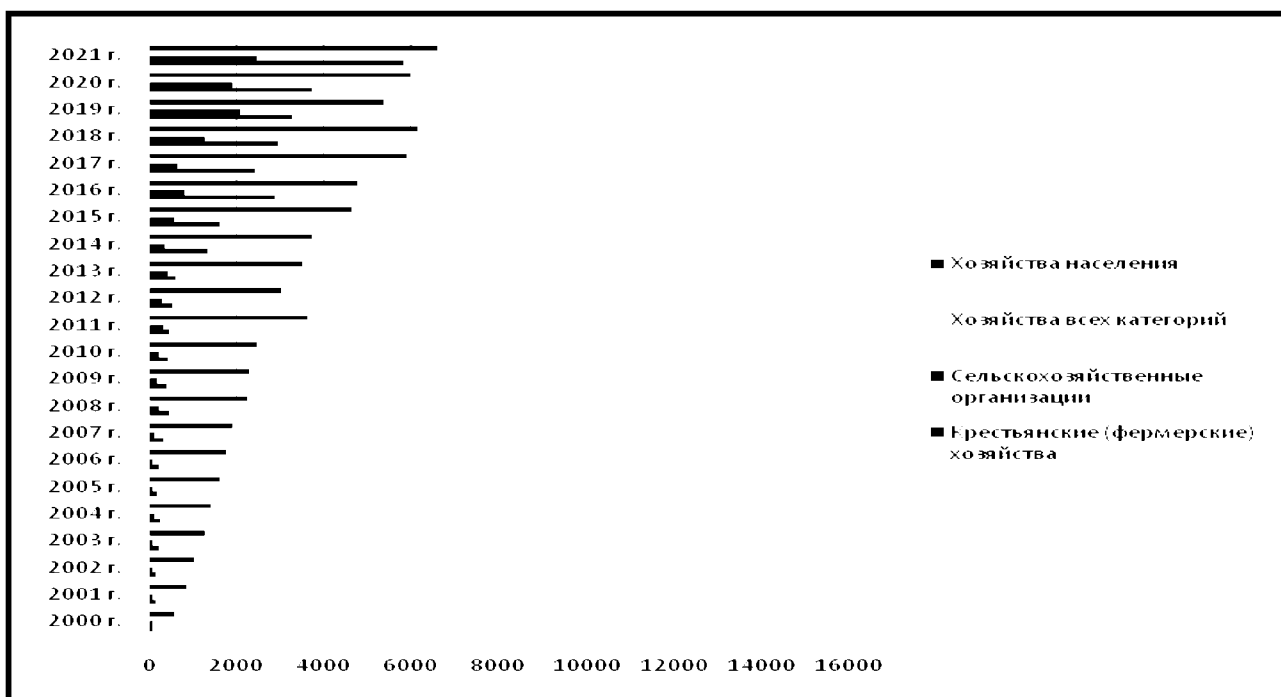
Причины особого внимания к развитию сельского хозяйства в Республике Ингушетия:

- для республики сельское хозяйство является одной из важнейших отраслей. В Ингушетии на протяжении нескольких лет отмечается устойчивый рост в агропромышленном секторе. Доля валовой добавленной стоимости сельского хозяйства, охоты и лесного хозяйства в валовом региональном продукте Республики Ингушетия увеличилась. Так, в 2009 г. она составляла 8,9 %, а в 2020 г. – 10,0 %\*;
- доля сельского населения в Республике Ингушетия на 1 января 2022 г. составляла 44,9% от общего населения региона;
- природно-климатические условия благоприятны для развития сельского хозяйства. Земли сельскохозяйственного назначения занимают 41,6 % территории, из них почти половина угодий – пашня. Предкавказские черноземы составляют 85 %, что способствует развитию растениеводства. Значительное разнообразие почвенно-климатических условий в Ингушетии позволяет выращивать в республике широкий ассортимент сельскохозяйственных культур.
- низкий уровень концентрации на рынках производства сельскохозяйственной продукции позволяет сделать вывод о наличии конкурентных рыночных отношений в данной сфере.

#### **Динамика развития отрасли**

Основной показатель деятельности сельскохозяйственной отрасли – это объем произведённой продукции (рисунок 39). По итогам 2021года Республика Ингушетия занимает 4 место в Российской Федерации по индексу производства продукции сельского хозяйства в хозяйствах всех категорий (118,4%) и первое место среди регионов Северо-Кавказского федерального округа.





**Рисунок 39 – Динамика производства продукции сельского хозяйства в Республике Ингушетия**

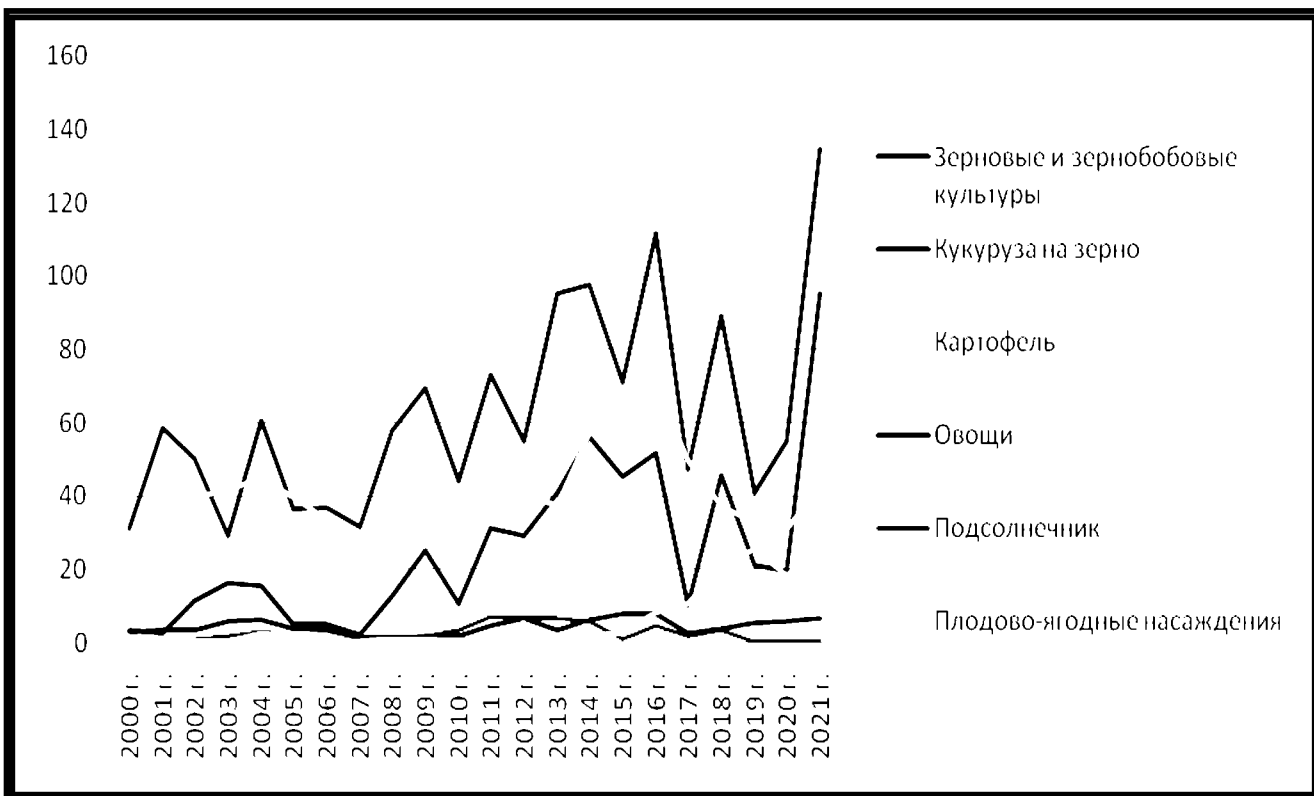
*Источник: ЕМИСС: «Производство сельского хозяйства в фактически действовавших ценах, млрд руб.»*

В течение 2000-2021гг. объем сельскохозяйственной продукции Республики Ингушетия вырос в 18 раз (на 14,1 млрд рублей). В 2012 г. вследствие неурожая произошло снижение на 12,8 %, но уже к 2013 г. объем сельскохозяйственной продукции был восстановлен и превысил 2011 г. на 3,7 %, в 2021 г. объем сельскохозяйственной продукции по сравнению с 2013 г. превысил в 3,2 раза.

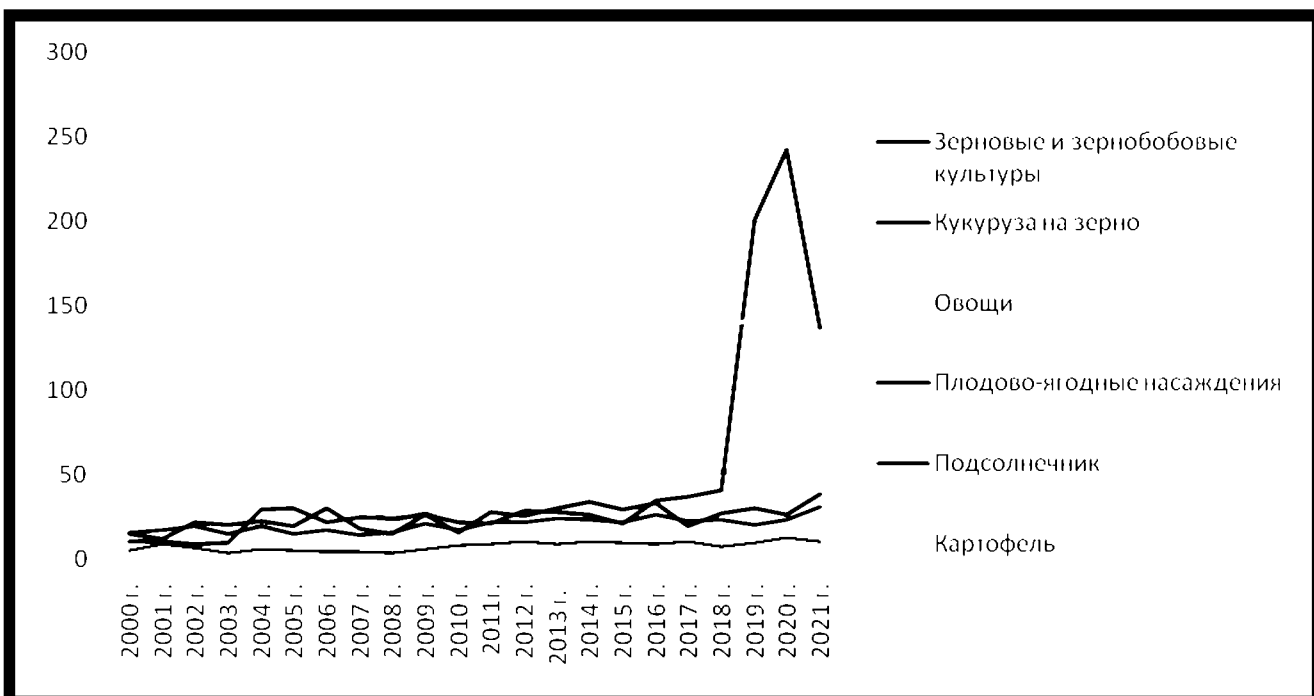
### **Растениеводство**

Республика Ингушетия преимущественно сельская республика. Растениеводство специализируется на выращивании зерновых и зернобобовых культур, кукурузы на зерно, картофеля, подсолнечника, овощей и плодово-ягодных насаждений.

Показатели валового сбора и урожайности по основным сельскохозяйственным культурам представлены на рисунках 40-41.



**Рисунок 40 – Изменение валового сбора сельскохозяйственной продукции в Республике Ингушетия (Источник: ЕМИСС: «Валовой сбор сельскохозяйственных культур, тыс. га»)**



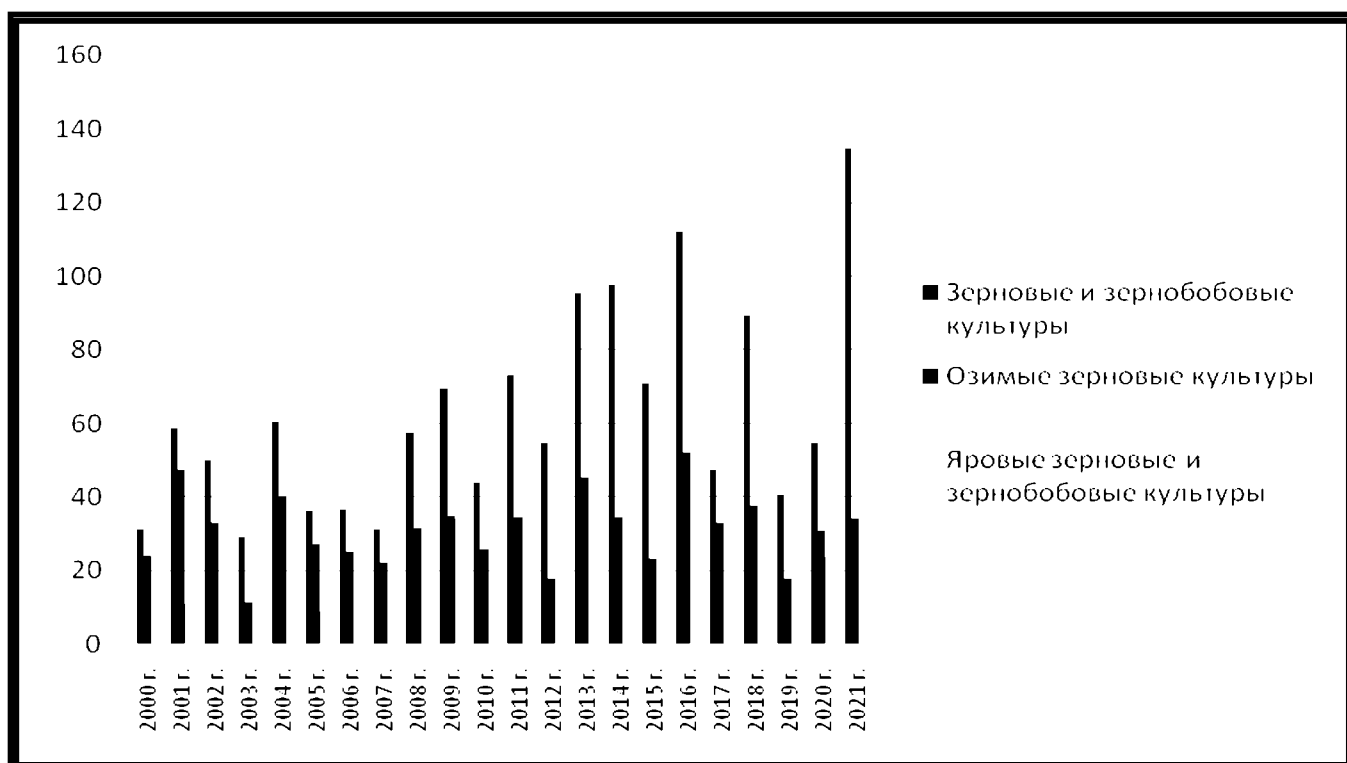
**Рисунок 41 – Динамика урожайности сельскохозяйственной продукции в Республике Ингушетия (центнеров с одного гектара убранной площади)**

Источник: ЕМИСС: «Урожайность сельскохозяйственных культур (в расчете на убранную площадь)».

Наибольшие валовые сборы и площади под посевами занимают зерновые и зернобобовые культуры, в том числе кукуруза на зерно, картофель и плодово-ягодные насаждения. В 2021 г. производство зерновых и зернобобовых культур составило 134,8 тыс. тонн, посевные площади под ними составили 64,8 % от всех посевных площадей в Республике Ингушетия (наибольший валовой сбор был зафиксирован в 2021 году (134,8 тыс. тонн), а наименьший в 2003 году (29,1 тыс. тонн), в том числе: кукурузы на зерно собрано 95,4 тыс. тонн, посевные площади – 37,5 %. картофеля собрали 43,2 тыс. тонн, посевные площади под ним составили 5,1 % от всех посевных площадей в республике (второе значение после зерновых и зернобобовых). С 2015 года наблюдается увеличение плодово-ягодной продукции, на это повлияло создание в республике высокопродуктивных интенсивных садов, в 2021 году производство составило 24,8 тыс. тонн. Среди технических культур важное место занимает подсолнечник, в 2021 году подсолнечник посеян на площади 0,1 тыс. га, валовой сбор составил 0,7 тыс. тонн (наибольший валовой сбор был зафиксирован в 2011 году (7,2 тыс. тонн), а наименьший в 2001 году (0,1 тыс. тонн)).

Урожайность сельскохозяйственных культур за 2000-е г. и 2021 г. изменилась слабо. За 2000-2021 гг. урожайность кукурузы увеличилась с 14,5 до 38,1 ц/га, подсолнечника увеличилась с 5,2 ц/га до 10,4 ц/га, овощей - повысилось с 28,7 ц/га до 52,0 ц/га, картофеля с 44,7 ц/га до 127,0 ц/га и плодово-ягодной продукции повысилось – с 10,1 до 136,5 ц/га.

В течение 21 года (2000-2021 гг.) трансформировалась структура сбора зерновых и зернобобовых культур (рисунки 42).

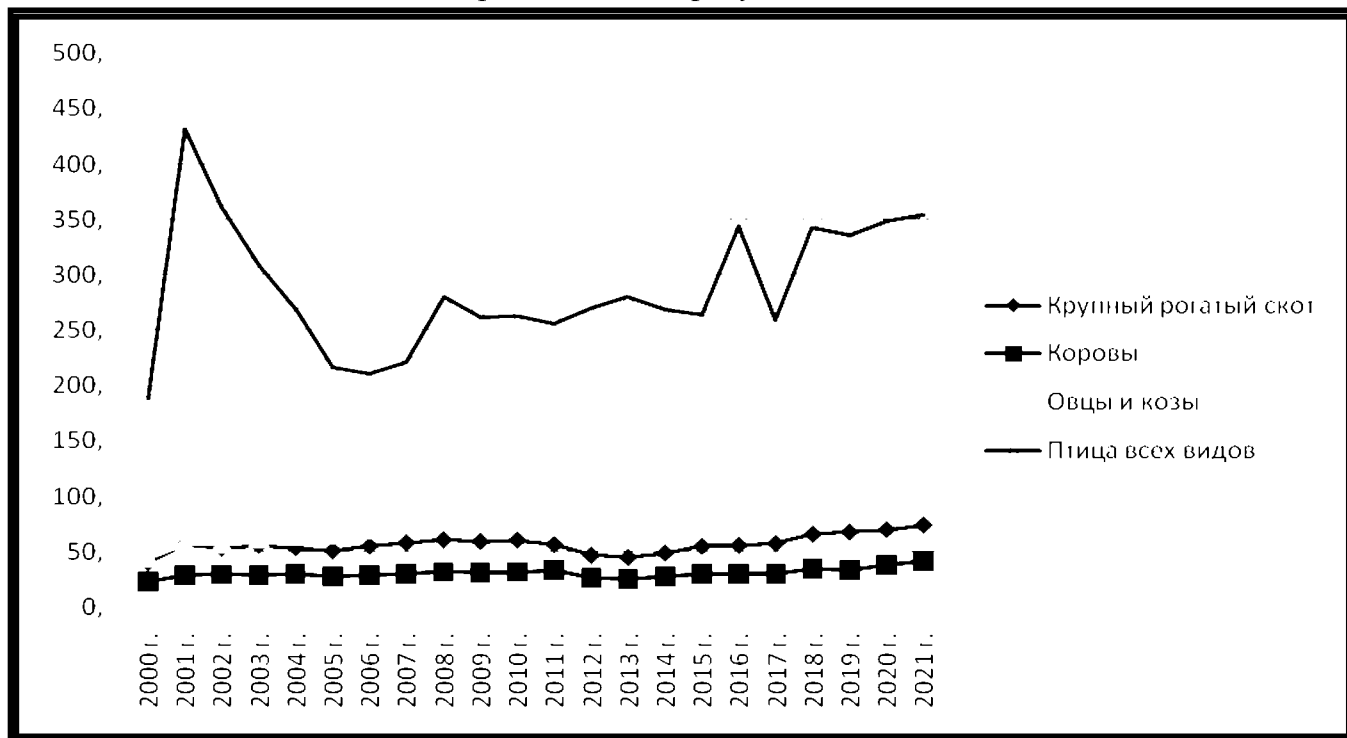


**Рисунок 42 – Динамика соотношения озимых зерновых и яровых зерновых и зернобобовых культур в валовом сборе зерновых и зернобобовых культур в Республике Ингушетия**

*Источник: ЕМИСС: «Валовой сбор сельскохозяйственных культур, тыс. тонн».*

**Животноводство**

Динамика поголовья скота представлена на рисунке 43.

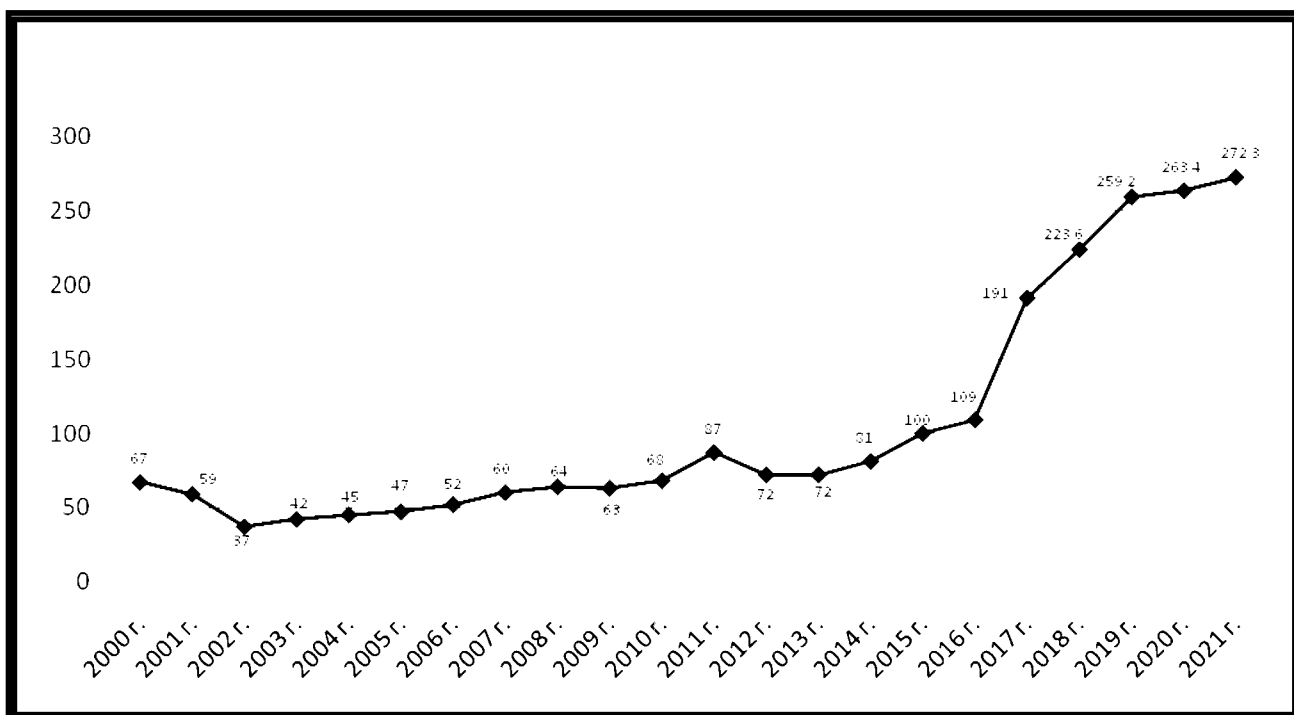


**Рисунок 43 – Динамика поголовья скота в Республике Ингушетия**

*Источник: ЕМИСС: «Поголовье скота и птицы в хозяйствах всех категорий, тыс. голов».*

Рост поголовья скота в Республике Ингушетия начался после дефолта 1998 г., когда вследствие девальвации повысился спрос на отечественную сельскохозяйственную и пищевую продукцию. Быстрее всего росло поголовье овец и коз – в течение 2000-2021 гг. прирост составил 684,3 % (с 45,1 тыс. голов до 308,6 тыс. голов), за 2011-2012 гг. поголовье овец упало на 23,2 %, а с 2012 года рост возобновился. Более медленными темпами увеличивалось (в некоторые годы оно снижалось) поголовье КРС, требующее больших капитальных затрат – за тот же период прирост составил 84,9 % (с 39,8 тыс. голов до 73,6 тыс. голов), поголовье КРС упало за 2011-2013 гг. – на 25,9 %, а 2014 года рост возобновился. Поголовье коров – в течение 2000-2021 гг. увеличилось на почти два раза (с 22,8 тыс. голов до 41,3 тыс. голов), рост поголовья завершился в 2011 г. и до 2012-2013 гг. происходило его падение.

Одним из важнейших продуктов сельского хозяйства для Республики Ингушетия является мёд. Мёд – один из известных брендов республики. Динамика производства мёда в Республике Ингушетия представлена на рисунке 44.



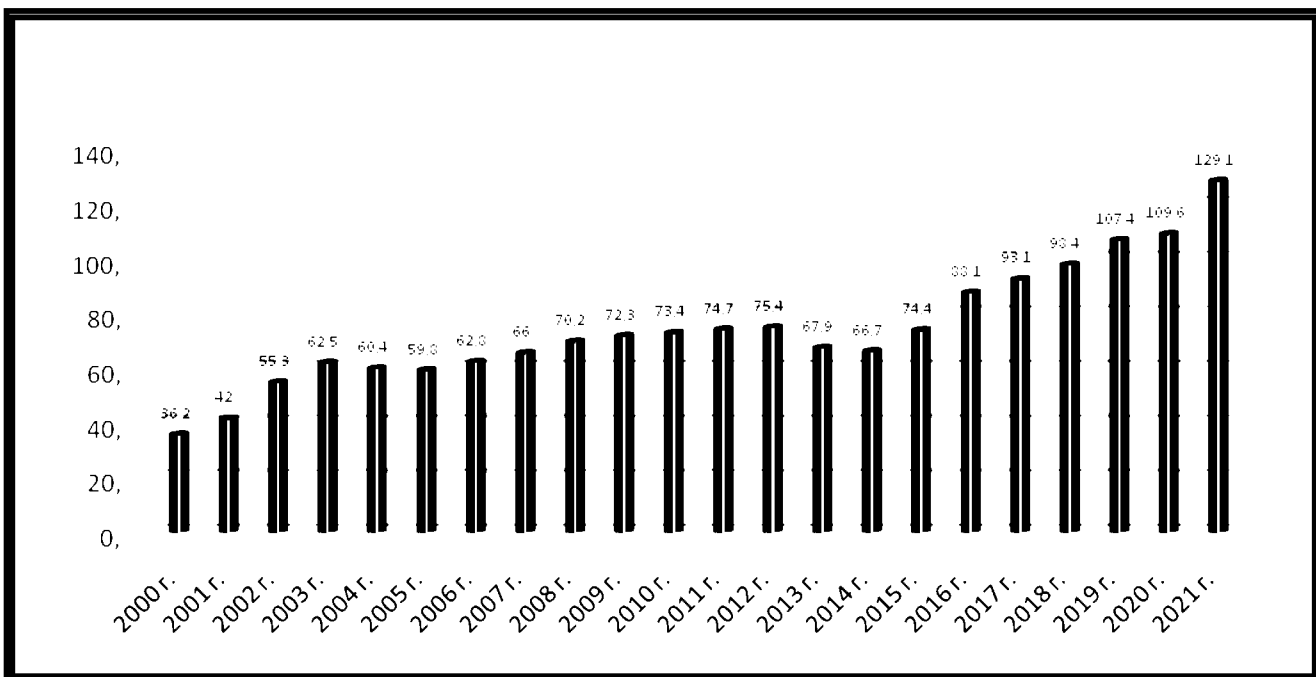
**Рисунок 44 – Динамика производства мёда в Республике Ингушетия**

*Источник: ЕМИСС: «Производство мёда, тонн».*

В течение 2000-2021гг. объем производства меда в Республике Ингушетия вырос в 4 раза (на 205,3 тонны).

С 2001-2002 годы и 2012 -2013 годы наблюдалось уменьшение производства меда. С 2014 года производство меда в республике планомерно увеличивалось и в 2021 г. составило 272,3 тонны. В Республике Ингушетия производство мёда стабильно и требует усилий для роста этого показателя.

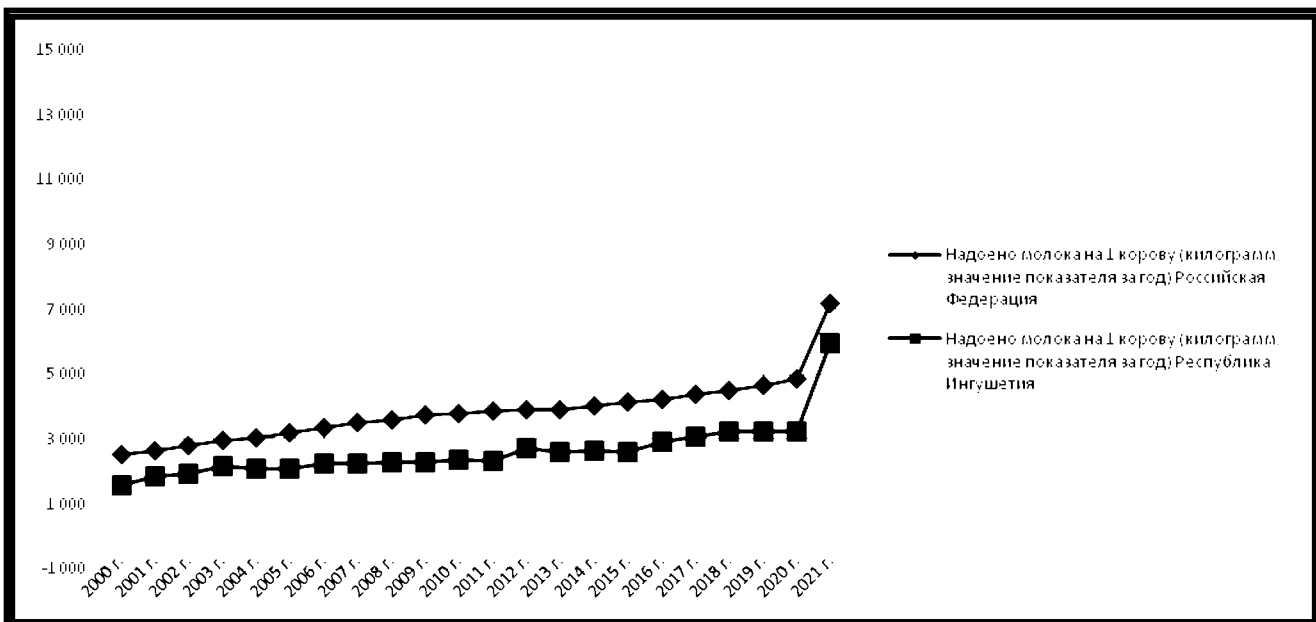
В течение 2000-2021 гг. производство молока в Республике Ингушетия выросло в 3,6 раза (на 92,9 тыс. тонн). При рассмотрении динамики производства молока в Республике Ингушетия (рисунок 45) сокращение производства молока наблюдалось в 2004-2005 гг. и в 2013-2014 гг. (с 2000 по 2014 год прирост составил почти 2 раза - с 36,2 тыс. тн.66,7 тыс. т. Увеличение молока непрерывно наблюдается с 2015 по 2021 годы, с 74,4 тыс. тонн до 129,1 тыс тонн, или 173,5 %.



**Рисунок 45 – Динамика производства молока в хозяйствах всех категорий в РИ**

*Источник: ЕМИСС: «Производство молока в хозяйствах всех категорий, тыс. тонн».*

Республика Ингушетия пока отстаёт по уровню интенсификации молочного хозяйства от среднероссийских показателей (рисунок 46).

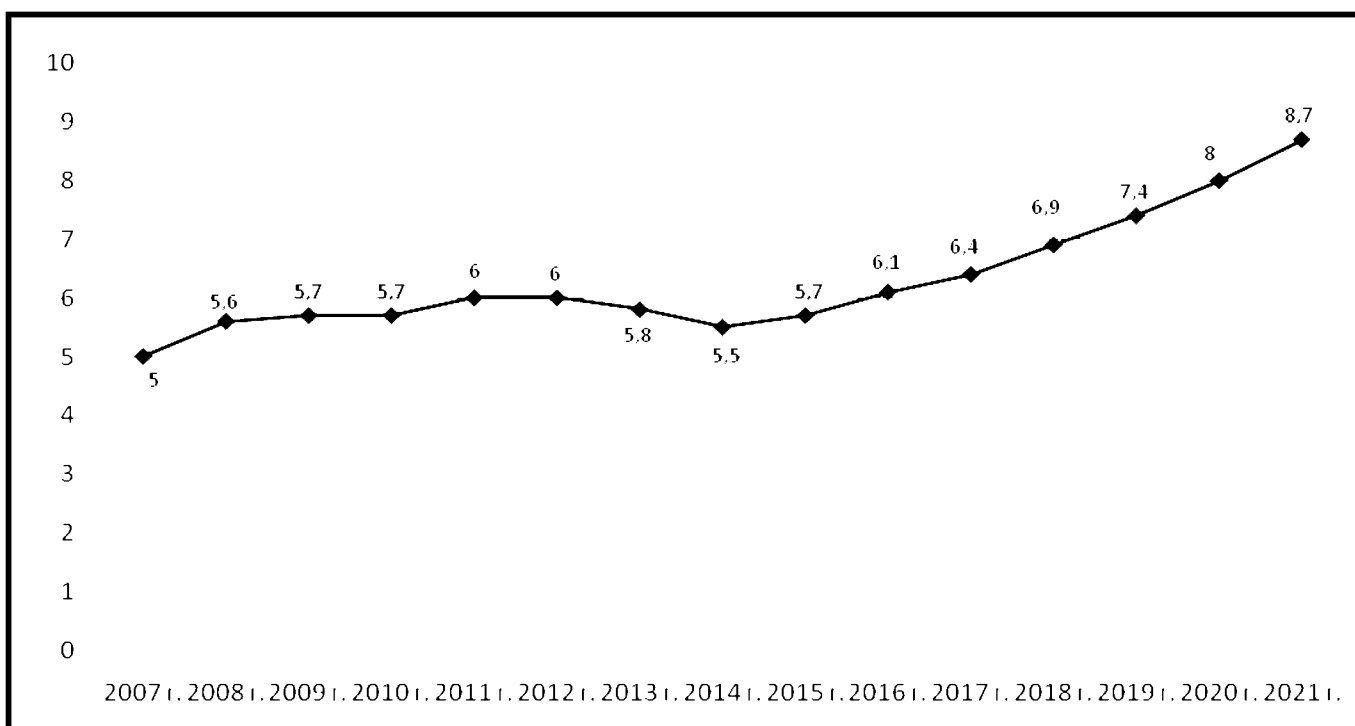


**Рисунок 46 – Надой с одной коровы за год в Российской Федерации и Республике Ингушетия**

*Источник: ЕМИСС: «Надоено молока на 1 корову (значение показателя за год, килограмм)».*

В 2021 г. на одну корову в среднем по России приходился 7162 кг. молока, в Ингушетии – 5935 кг. молока (разница 1227 кг.), однако процесс интенсификации в Ингушетии происходит более быстрыми темпами. Например, за 12 лет (2000-2021 гг.) надой молока в среднем по России увеличился в 2,9 раза, а в Республике Ингушетия надой молока вырос в 3,8 раза.

В течение 2007-2021 гг. производство скота и птицы на убой в живом весе в Республике Ингушетия выросло в 1,6 раза (на 3,0 тыс. тонн). При рассмотрении динамики производства скота и птицы на убой в живом весе претерпела изменения (рисунок 47) сокращение наблюдалось в 2013-2014 гг. С 2015 года до 2021 года производство скота и птицы на убой в живом весе стабильно увеличивалось с 5,7 тыс. тонн до 8,7 тыс. тонн.



**Рисунок 47 – Производство скота и птицы на убой в живом весе в хозяйствах всех категорий**

*Источник: ЕМИСС: «Производство скота и птицы на убой в убойном весе».*

### Структура отрасли

Структура сельского хозяйства подразделяется по специализации на растениеводство и животноводство. В 2021 году продукция сельского хозяйства в республике составила 14924,6 млн руб., из которых 9830,3 млн руб. (65,9 %) – животноводство, и 5094,3 млн руб. (34,1%) – растениеводство. В структуре категорий хозяйств основная доля приходится на хозяйства населения 44,3% от общего объема произведенной продукции сельского хозяйства в 2021 году. На крестьянские (фермерские) хозяйства приходится 39,1 %, на сельскохозяйственные организации 16,6%

Структура категорий хозяйств в Республике Ингушетия (таблица 17):

1. Сельскохозяйственные предприятия и организации;
2. Крестьянские (фермерские) хозяйства;
3. Хозяйства населения (ЛПХ).

**Таблица 17 – Структура сельского хозяйства и подотраслей сельского хозяйства по категориям хозяйств в Республике Ингушетия в 2021 г.**

| <b>Категории хозяйств</b>  | <b>Сельское хозяйство</b> | <b>животноводство</b> | <b>растениеводство</b> |
|--|---------------------------|-----------------------|------------------------|
| Хозяйства населения  | 44,3                      | 50,9                  | 31,7                   |
| Крестьянские (фермерские) хозяйства и индивидуальные предприниматели | 39,1                      | 45,2                  | 27,2                   |
| Сельскохозяйственные организации                                     | 16,6                      | 3,9                   | 41,2                   |

*Источник: ЕМИСС: «Продукция сельского хозяйства в фактически действовавших ценах (предварительные данные)»*

### **Крупнейшие компании, работающие в отрасли**

1. ГУП «Алханчуртское». Основным видом деятельности компании является растениеводство. Предприятие осуществляет в установленном действующим законодательством порядке следующие виды деятельности:

- производство и реализация продукции животноводства и растениеводства;
- переработка сельскохозяйственной продукции.

2. ГУП «Малгобекское». Основной вид деятельности – растениеводство (сельское хозяйство, охота и предоставление услуг в этих областях, лесное хозяйство). Дополнительный вид деятельности – животноводство.

3. ГУП «Магас». Основной вид деятельности – растениеводство. Дополнительные виды деятельности:

- выращивание зерновых и зернобобовых культур;
- выращивание картофеля, столовых корнеплодных и клубнеплодных культур с высоким содержанием крахмала или инулина;
- животноводство.

4. ГУП им. Серго Орджоникидзе. Основной вид деятельности – растениеводства (сельское хозяйство, охота и предоставление услуг в этих областях, лесное хозяйство).

5. ГУП «Назрановское». Основной вид деятельности – выращивание зерновых и зернобобовых культур. Дополнительный вид деятельности – выращивание картофеля, столовых корнеплодных и клубнеплодных культур с высоким содержанием крахмала или инулина.

6. ГУП «Беркат». Основным видом деятельности компании является растениеводство. Предприятие осуществляет в установленном действующим законодательством порядке следующие виды деятельности:

- производство и реализация продукции животноводства и растениеводства;
- переработка сельскохозяйственной продукции.



7. ГУП «Ингушагросервис». Основной вид деятельности – предоставление услуг в области растениеводства и декоративного садоводства. Дополнительные виды деятельности:

- розничная торговля автомобильными деталями, узлами и принадлежностями;
- аренда сельскохозяйственных машин и оборудования.

8. ГУП им. С.С. Осканова. Основной вид деятельности – растениеводство. Дополнительные виды деятельности:

- овощеводство, декоративное садоводство и производство продукции питомников;
- животноводство;
- строительство зданий и сооружений;
- аренда сельскохозяйственных машин и оборудования.

9. ГУП ОПХ «Нестеровское». Основной вид деятельности – выращивание зерновых и зернобобовых культур. Дополнительный вид деятельности – выращивание картофеля, столовых корнеплодных и клубнеплодных культур с высоким содержанием крахмала или инулина.

10. ГУП «Нектар». Основной вид деятельности – разведение пчел (разведение прочих животных, животноводство, сельское хозяйство, охота и предоставление услуг в этих областях, лесное хозяйство).

11. ГУП «Дружба». Основной вид деятельности – растениеводство (сельское хозяйство, охота и предоставление услуг в этих областях, лесное хозяйство).

- оптовая торговля, включая торговлю через агентов;
- розничная торговля.

12. ГУП «Зори Кавказа». Основной вид деятельности – растениеводство (сельское хозяйство, охота и предоставление услуг в этих областях, лесное хозяйство). Дополнительный вид деятельности – животноводство.

13. ГУП «Атлас». Основной вид деятельности - переработка и консервирование овощей (переработка и консервирование фруктов и овощей, не включенных в другие группировки, производство пищевых продуктов, включая напитки). Дополнительные виды деятельности:

- выращивание прочих сельскохозяйственных культур, не включенных в другие группировки;
- овощеводство;
- выращивание плодовых и ягодных культур;
- выращивание культур для производства напитков;
- разведение овец и коз.

14. ГУП «Карабулакское». Основной вид деятельности – растениеводство (сельское хозяйство, охота и предоставление услуг в этих областях, лесное хозяйство). Дополнительный вид деятельности – животноводство.

**Потенциал для развития сельского хозяйства**

На базе существующих условий в Республике Ингушетия можно обеспечить динамичное развитие производств экологически чистой продовольственной продукции, племенных животных и семян, увеличить глубину переработки сельскохозяйственного сырья, а также занять позиции одного из ведущих поставщиков мяса, шерсти, овощей, винограда и овечьего сыра в Российской Федерации.

### **Государственная поддержка отраслей**

В рамках государственной программы Республики Ингушетия «Развитие сельского хозяйства и регулирование рынков сельскохозяйственной продукции, сырья и продовольствия» сельхозтоваропроизводителям республики за 2014-2021 гг. оказана государственная поддержка из федерального бюджета (4 млрд рублей) и республиканского бюджета (808,2 млн руб.).

Государственная программа предусматривает следующие мероприятия:

- обеспечение продовольствием население республики;
- повышение финансовой устойчивости предприятий агропромышленного комплекса;
- воспроизводство и повышение эффективности использования в сельском хозяйстве земельных и других ресурсов.
- стимулирование роста объемов производства основных видов сельскохозяйственной продукции и производства пищевых продуктов;
- поддержка развития инфраструктуры агропродовольственного рынка;
- повышение эффективности регулирования рынков сельскохозяйственной продукции, сырья и продовольствия;
- повышение уровня рентабельности в сельском хозяйстве для обеспечения его устойчивого развития;
- стимулирование инновационной деятельности и инновационного развития агропромышленного комплекса;
- создание условий для эффективного использования земель сельскохозяйственного назначения;
- развитие мелиорации земель сельскохозяйственного назначения.

Крупнейшим инвестиционным проектом в ГП РИ «Развитие сельского хозяйства и регулирование рынков сельскохозяйственной продукции, сырья и продовольствия» является строительство и восстановление мелиорируемых земель и мелиоративных систем. Это мероприятие проводится в рамках реализации подпрограммы «Развитие мелиорации сельскохозяйственных земель Республики Ингушетия».

Для достижения поставленных подпрограммой задач предусматривается выполнение комплекса мероприятий:

- строительство, реконструкция и модернизация внутрихозяйственных мелиоративных сетей и отдельно расположенных гидротехнических сооружений всех форм собственности, кроме федеральной;
- строительство, реконструкция и модернизация межхозяйственных и хозяйственных оросительных систем, отдельно расположенных гидротехнических сооружений и внутрихозяйственных мелиоративных сетей, находящихся в федеральной собственности, в соответствии с запланированным перечнем строек;

–строительство гидротехнических сооружений, выкос береговой жесткой растительности, одернование дамб и выработка ила со дна водоема.

Основными источниками финансирования подпрограммы являются средства федерального и республиканского бюджетов, внебюджетные источники.

Объем финансирования подпрограммы за счет всех предусмотренных источников финансирования в 2014-2021 годах составит 2 062,3 млн руб., в том числе:

- средства федерального бюджета – 608,0 млн руб.;
- средства республиканского бюджета – 34,4 млн руб.

В рамках Модели экономического развития Республики на период до 2030 года начата реализация «прорывного» проекта в агропромышленном комплексе по *строительству тепличного комплекса* на площади 22 га производительностью 10 тыс. тонн овощей в год, сроки реализации 2021-2023 годы. В целях реализации проекта:

- Республикой Ингушетия подписано инвестиционное соглашение с инвестором;
- инвестору предоставлен земельный участок;
- направлены соответствующие письма Главы региона в ФОИВы и Федеральные институты развития (Банки) об оказании поддержки проекта;
- Президиумом (Штабом) Правительственной комиссии по выделению инфраструктурного бюджетного кредита (от 25 ноября 2021 г.) согласован инфраструктурный проект «Строительство подстанции «Тихая» в рамках реализации инвестпроекта по созданию тепличного комплекса (ООО «Агрокомбинат Сунжа»). Одобренная сумма ИБК составляет 481,0 млн. руб. Инвестор должен вложить в 2022 году 594 млн. руб.;

- Также Правительством Республики Ингушетия подписано соглашение с Минстроем России о реализации механизма на территории региона.

В рамках Указа Президента Российской Федерации от 7 мая 2018 г. N 204 «О национальных целях и стратегических задачах развития Российской Федерации на период до 2024 года» реализуются региональные Проекты: «Создание системы поддержки фермеров и развитие сельской кооперации», «Экспорт продукции АПК» .

*«Экспорт продукции АПК»* - Паспорт регионального проекта «Экспорт продукции АПК» Республики Ингушетия разработан Минсельхозом Ингушетии в соответствии с федеральным паспортом. Период реализации регионального проекта шесть лет (с 2019 года по 2024 год).

Основными задачами регионального проекта являются:

- создание новой товарной массы;
- создание экспортно-ориентированной товаропроизводящей инфраструктуры;
- устранение торговых барьеров для обеспечения доступа продукции АПК республики на целевые рынки;
- создание системы продвижения и позиционирования продукции АПК.

Экспорт продукции, в рамках регионального проекта в 2021 году составил 2,3 млн долл. США. Выполнение поставленных задач в рамках регионального проекта позволит достичь к 2024 году объёма экспорта продукции АПК в размере 6,2 млн. долл. США.

*Региональный проект «Создание системы поддержки фермеров и развитие сельской кооперации»* разработан в соответствии с Проектом федерального проекта

«Создание системы поддержки фермеров и развитие сельской кооперации» разработанного Минсельхозом России.

Основными задачами регионального проекта являются увеличение численности занятых в сфере малого и среднего предпринимательства, включая индивидуальных предпринимателей; упрощение доступа к льготному финансированию, упрощение ведения предпринимательской деятельности, включая упрощение отчетности для предпринимателей.

Проект предусматривает реализацию трех мероприятий:

- грантовая поддержка крестьянских фермерских хозяйств (КФХ);
- предоставление субсидий сельскохозяйственным потребительским кооперативам (СПоК);
- создание центров компетенции в сфере сельскохозяйственной кооперации и поддержки фермеров.

Распределение средств федерального бюджета предусмотренных на реализацию мероприятий развития КФХ и СПоК рассчитаны Минсельхозом России, до 24 года запланировано - 703,0 млн. рублей. Целью проекта является прирост объема производства сельскохозяйственной продукции в крестьянских фермерских хозяйствах, прирост объема реализации сельскохозяйственной продукции сельскохозяйственными потребительскими кооперативами, создание новых постоянных рабочих мест - 268 ед., крестьянских (фермерских) хозяйств – 436 ед. создано сельскохозяйственных кооперативов - 43 ед. В 2021 году создано новых постоянных рабочих мест - 98 ед., крестьянских (фермерских) хозяйств – 98 ед. и сельскохозяйственных кооперативов - 3 ед.

На территории республики действует ряд программ, в которых участвует Ингушетия, в рамках которых проводятся мероприятия по поддержке и развитию сельского хозяйства в регионе. Подробный перечень программ приведен в Приложении 2а.

#### **Основные барьеры для развития отрасли:**

–логистическая инфраструктура недостаточно развита. Необходимо создание логистических центров, ориентированных на хранение, первичную переработку и сбыт сельскохозяйственной продукции;

–доступ к внешним рынкам осуществляется проблематично;

–нехватка круглогодичного функционирования дорог с твердым покрытием и сети дорог населенных пунктов в сельской местности, имеющих перспективы развития;

–низкий технологический уровень развития сельского хозяйства.

Необходимо создание единого центра трансферта технологий и центров обучения фермеров.

Основными задачами для обеспечения стратегической цели в отрасли АПК являются: развитие производства качественного и доступного продовольствия на территории республики; повышение конкурентоспособности производства в АПК для обеспечения устойчивости и расширения присутствия республики на рынках Российской Федерации и мира; устойчивое развитие сельских территорий за счет повышения качества среды в сельской местности и уровня жизни населения республики.

### **1.3.4.6.6 Лесное хозяйство**

#### **Роль отрасли в экономике региона**

Ключевой задачей лесного хозяйства является организация рационального использования и сохранения лесов как важнейшей составляющей биосферы. Результатом деятельности субъектов лесного хозяйства являются сохранение и приумножение лесных ресурсов Республики Ингушетия. Для других отраслей древесина считается универсальным материалом. Он широко используется в строительстве, а также промышленности и сельском хозяйстве.

Важно уделить особое внимание развитию лесного хозяйства, продолжить работу по лесоразведению, повышению продуктивности за счет своевременного воспроизводства лесов, улучшения породного состава и усиления охраны лесов.

Вместе с тем лесное хозяйство является неотъемлемой частью динамичного развития экономики республики.

Причины необходимости особого внимания к развитию лесного хозяйства в Республике Ингушетия:

- общий запас древесины на корню составляют 12,3 млн. куб. м;
- наличие в республике запаса спелых и перестойных ценных пород деревьев, таких как дуб, бук, граб, делают возможным развитие деревообрабатывающей отрасли;
- процесс восстановления лесного фонда республики ежегодно составляет 55 га;
- допустимый годовой объем заготовки древесины (расчетная лесосека) составляет 15,6 тыс. м<sup>3</sup>.

#### **Динамика развития отрасли**

Показатели эффективности реализации государственной программы Российской Федерации «Развитие лесного хозяйства» на 2013 - 2020 годы», утвержденной постановлением Правительства Российской Федерации от 15 апреля 2014 года №318, отражают положительную динамику развития лесного хозяйства в том числе: - увеличение площади ценных лесных насаждений в составе занятых лесными насаждениями земель лесного фонда; - увеличение объема платежей в бюджетную систему Российской Федерации от использования лесов, расположенных на землях лесного фонда, в расчете на 1 га земель лесного фонда; - увеличение площади лесов, в которых осуществляются лесопатологические обследования, в общей площади земель лесного фонда, занятых лесными насаждениями; - увеличение площади лесов, на которых были проведены санитарно-оздоровительные мероприятия, к площади погибших и поврежденных лесов.

Работы по восстановлению лесного запаса в республике проводятся ежегодно в рамках доведенных государственных заданий.

#### **Потенциал для развития лесного хозяйства**

Наличие в Республике Ингушетия запаса ценных пород деревьев дает возможность занять нишу производства изделий из дерева и продвигать этот продукт в регионы Российской Федерации.

#### **Государственная поддержка отрасли**

В Ингушетии реализуется государственная программа Республики Ингушетия «Охрана и защита окружающей среды», утвержденная постановлением Правительства Республики Ингушетия от 29 октября 2014 года №203, в рамках которой проводятся мероприятия по поддержке и развитию лесного хозяйства в регионе. Вместе с тем в рамках исполнения майского указа Президента Российской Федерации запущено техническое перевооружение лесопожарных центров Минприроды Ингушетии, в рамках которой за 3 года лесопожарные центры будут обеспечены необходимой лесопожарной техникой в количестве 21 единица. В 2022 году приобретено 2 единицы лесопожарной техники в рамках мероприятий национального проекта «Сохранение лесов». Увеличена площадь лесовосстановления, путем посадки саженцев на площади 21 Га;

#### **Основные барьеры для развития отрасли:**

В целях более эффективного исполнения переданных полномочий в сфере лесных отношений, перед Минприроды Ингушетия стоит острая проблема решения ряда вопросов в том числе:

1. Проведение работ по межеванию и постановке на кадастровый учет лесных участков в составе земель лесного фонда.
2. Проведение лесоустройства на территории Республики Ингушетия. Последнее лесоустройство на территории Республики Ингушетия проводилось в 2006 году.
3. Выделение дополнительного финансирования на приобретение лесохозяйственной техники и служебного оружия.
4. В целях выращивания посадочного материала для обеспечения лесокультурных работ, необходимо создание лесного питомника на территории лесного фонда.

#### **1.3.4.6.7 Туризм**

Сфера туризма и рекреации в регионе обладает значительным потенциалом развития в силу сочетания высокого природного потенциала территории и не менее высокого культурно-исторического потенциала. На территории Республики Ингушетия расположены 2 заповедника, заказник, более 2000 объектов культурного наследия, разработано более 30 туристских маршрутов, в том числе маршрутов для альпинизма и спортивного скалолазания.

Развитие туризма в регионе строится на создании конкурентоспособного туристско-рекреационного кластера и формировании культурно-познавательного, активного, лечебно - оздоровительного и экологического видов туризма в республике.

В настоящее время туризм играет недостаточно высокую роль в экономике региона, наблюдаются проблемы с реализацией данного потенциала, о чем свидетельствует отставание региона от других субъектов Российской Федерации по показателям развития туристской инфраструктуры и показателям деятельности коллективных средств размещения. Состояние туристической отрасли республики характеризуется не высокими доходами туристской сферы и слабо развитой туристской и сопутствующей инфраструктурой.

В структуре валового регионального продукта в 2019 г. туризм занял 0,3 % (деятельность гостиниц и предприятий общественного питания).

На сегодня в туристской отрасли Республики Ингушетия работает более 15 турфирм, в том числе 3 туроператора, 16 коллективных средств размещения, общей коечной емкостью около 1445 койко-мест.

На региональном уровне в целях создания условий для эффективной реализации государственной политики в сфере туристической деятельности постановлением Правительства Республики Ингушетия от 06 августа 2020 г. № 99 принята госпрограмма «Развитие туризма».

За последние годы сделан ряд шагов, направленных на активизацию развития туристско-рекреационного комплекса Республики Ингушетия:

- создана особая экономическая зона туристско-рекреационного типа на территории Республики Ингушетия в составе Северо-Кавказского туристического кластера;

- разработан ряд экскурсионных маршрутов, охватывающих всю территорию республики;

- проведена работа по включению региона в межрегиональные туристские маршруты в том числе «Чайный экспресс», «Великий шелковый путь» и др. с подписанием соответствующих соглашений;

- в рамках ФЦП «Развитие внутреннего и въездного туризма в РФ (2011-2018 годы)» в республике создан Всесезонный туристический центр «Ингушетия»;

- разработаны и утверждены распоряжением Правительства Республики Ингушетия от 20.05.2021 г. № 239-р Концепция развития туризма в Республике Ингушетия на 2021-2025 годы и План мероприятий по реализации Концепции развития туризма в Республике Ингушетия на 2021-2025 гг.

- разработана и утверждена распоряжением Правительства Республики Ингушетия от 27.01.2022 г. № 28-р Стратегия развития туризма в Республике Ингушетия до 2035 года.

- разработаны и утверждены приказом Комитета по туризму Республики Ингушетия №1 от 10.01.2022 методические рекомендации по обустройству кемпингов;

Для достижения целей национального проекта «Туризм и индустрия гостеприимства» в республиканском бюджете на 2022 год и на плановый период 2023 и 2024 годов предусмотрены дополнительные средства на финансирование мероприятий в общей сумме 2 млн рублей Законом Республики Ингушетия от 16.12.2021 г.

Ежегодно в рамках программных мероприятий в регионе проводятся событийные и культурные мероприятия регионального и общероссийского уровня, направленные на создание позитивного имиджа Республики Ингушетия, а также увеличение потока туристов на территорию Республики Ингушетия.

### **Основные барьеры для развития и привлечения инвестиций в отрасль**

Основными барьерами для привлечения инвестиций в отрасль являются:

- недостаточный уровень развития всех видов внутренней транспортной инфраструктуры республики;

- наиболее привлекательные дестинации находятся в приграничной зоне;

- недостаточный уровень развития инфраструктуры туристических объектов;

- дефицит высококвалифицированных кадров в сфере туризма и гостиничного дела.

Главная стратегическая цель туризма в Республике Ингушетия – создание конкурентоспособного туристско-рекреационного кластера и формирование

центра культурно-познавательного, активного, лечебно-оздоровительного и экологического видов туризма в регионе.

**Стратегические цели базовых видов туризма (комплексных секторов туристской деятельности):**

- Центр культурно-познавательного туризма, обладающий широким кругом уникальных и разнообразных объектов туристского показа, интересных как для жителей России, так и для иностранных граждан, предлагающий качественный экскурсионный продукт.

- Всесезонный лечебно-оздоровительный центр, эффективно соединяющий имеющиеся бальнеологические и рекреационные ресурсы, традиционные и современные методики и технологии оздоровления, обеспечивающий высокий уровень предоставляемых услуг; один из ведущих бальнеологических курортов России.

- Один из регионов-лидеров активного и экологического туризма в России, предлагающий широкий спектр интересных возможностей для всесезонного активного отдыха в горах, комплексно и эффективно использующий уникальный рекреационный потенциал территории; лучший из российских горнолыжных курортов круглогодичного функционирования.

- Один из ключевых культурных центров СКФО, событийных проектов международного, российского и регионального уровня.

Указанные цели описывают целевое видение будущего туристско-рекреационного комплекса Республики Ингушетия в контексте развития следующих базовых секторов туристской деятельности:

культурно-познавательный туризм (в том числе культурно-исторический, этнографический, сельский, гастрономический, религиозный и паломнический);  
лечебно-оздоровительный туризм (оздоровление, профилактика, реабилитация);  
активный отдых в горах: горнолыжный, горный, экстремальный,  
экологический туризм;  
событийный туризм (с акцентом на культурный туризм).

**Общие задачи развития туризма в проекции семи направлений межрегиональной конкуренции:** турпродукт, брендинг, система продвижения, система институтов, кадровая система, турплатформа (IT-система), развитие инфраструктуры и привлечение инвестиций.

**1. Формирование и продвижение конкурентоспособного всесезонного комплексного (в том числе межрегионального) турпродукта:**

- формирование конкурентоспособного туристского продукта, включающего набор интересных комплексных предложений (как для летнего и зимнего туристических сезонов, так и для периода межсезонья), в том числе на основе эффективного межрегионального сотрудничества с регионами Юга России;

- продвижение туристско-рекреационного комплекса Республики Ингушетия.

**2. Формирование конкурентоспособного туристско-рекреационного кластера:**

- формирование эффективной институциональной системы развития туристско-рекреационного кластера Республики Ингушетия;

- упорядочение деятельности неорганизованного туристского сектора;



- смягчение ограничений на посещение приграничной территории Республики Ингушетии иностранными туристами.

**3.** Обеспечение высокого качества обслуживания гостей Ингушетии за счет формирования в рамках туристско-рекреационного кластера системы привлечения, подготовки и удержания востребованных специалистов высокой квалификации:

- формирование системы подготовки и переподготовки кадров на основе внедрения международных стандартов обслуживания, в полной мере отвечающей текущим потребностям туристического бизнеса, и ориентированной на инновационное развитие сферы гостеприимства.

**4.** Формирование единой технологической платформы сервисов для отдыхающих и туристов, создание качественного информационного ресурса в сфере туризма; формирование инновационной системы, обеспечивающей разработку и внедрение новых форматов обслуживания и сервиса:

- обеспечение разработки и внедрения туристской технологической платформы (информационной системы), способной обеспечить сопровождение формирования и эффективное продвижение регионального туристского продукта, позволяющей сконцентрировать информационные ресурсы по всем компонентам турпродукта.

**5.** Повышение экономической эффективности использования природных рекреационных ресурсов с соблюдением принципов устойчивого развития:

- обеспечение эффективного использования природных рекреационных ресурсов (минеральные и термальные воды, лечебные грязи; биологические ресурсы) на основе принципов устойчивого развития.

**6.** Комплексное развитие, высокий уровень благоустройства и высокая транспортная доступность всех рекреационных территорий республики:

- подготовка и продвижение инвестиционных площадок для привлечения инвесторов и реализации проектов в сфере туризма и рекреации;

- создание условий для комплексного развития рекреационных территорий и повышения уровня их благоустройства;

- повышение уровня транспортной доступности региона в целом и его ключевых рекреационных территорий для организованных групп туристов.

**7.** Повышение инвестиционной привлекательности туристско- рекреационного комплекса Республики Ингушетии, увеличение объема отечественных и иностранных инвестиций в развитие комплекса:

- предоставление государственной поддержки для реализации проектов развития туристско-рекреационного комплекса;

- привлечение инвестиций для реализации проектов развития туристско-рекреационного комплекса.

***Цели и ключевые задачи развития туризма в проекции базовых секторов туристской деятельности:***

*1. Центр культурно-познавательного туризма*

Задачи:

- Разработка и продвижение системы конкурентоспособных комплексных продуктов культурно-познавательного туризма (экскурсионных туров по Республике Ингушетия).

- Совершенствование нормативно-правового обеспечения культурно-познавательного туризма (в части порядка использования объектов туристского показа).
- Создание системы подготовки кадров: обеспечение подготовки, переподготовки и повышения квалификации персонала, работающего в сфере культурно-познавательного туризма.
- Обеспечение информирования потенциальной туристской аудитории о культурном и историческом наследии Республики Ингушетия, создание единого туристско-информационного пространства.
- Развитие культурно-познавательного туризма с использованием природных рекреационных ресурсов региона на основе принципов устойчивого развития.
- Обеспечение эффективного сохранения, функционирования и развития существующих объектов туристского показа; создания новых качественных объектов туристского показа на основе уникальных природных объектов и объектов культурного наследия.
- Обеспечение качественной транспортной доступности объектов туристского показа, повышение качества придорожного сервиса и придорожной инфраструктуры.
- Развитие города Магас как культурного и туристического центра: этнографический музей «Башня согласия», Аланские ворота прибрежно-парковая зона.
- Сохранение и развитие традиционных народных промыслов.
- Создание и развитие объектов сельского (аграрного) туризма.
- Предоставление государственной поддержки и привлечение инвестиций для реализации инвестиционных проектов, направленных на развитие существующих и создание новых объектов туристского показа, объектов придорожного сервиса и придорожной инфраструктуры, а также объектов сельского (аграрного туризма) в местах традиционного бытования народных художественных промыслов.

## *2. Всесезонный лечебно-оздоровительный центр*

### Задачи:

- Создание и продвижение конкурентоспособных всесезонных комплексных продуктов в сфере лечебно-оздоровительного туризма;
- Создание и развитие санаторно-курортного комплекса туристического кластера «Ачалуки».
- Обеспечение потребности лечебно-оздоровительных организаций в квалифицированном медицинском и обслуживающем персонале в полном объеме.
- Информирование граждан России, туроператоров, турагентств о существующих в республике санаторно-оздоровительных учреждениях и предлагаемых ими услугах.
- Восстановление и развитие бальнеологической инфраструктуры; обеспечение соответствия материально-технической базы лечебно-оздоровительных организаций мировым стандартам.
- Предоставление государственной поддержки и привлечение инвестиций для реализации инвестиционных проектов, направленных на создание и развитие курортов и предоставление лечебно-оздоровительных и СПА-услуг.

## *3. Один из регионов-лидеров активного и экологического туризма в России*

### Задачи:

- Разработка и продвижение системы конкурентоспособных продуктов активного и экологического туризма.

- Создание и развитие в Республике Ингушетия конкурентоспособных горно-климатических курортов в рамках ОЭЗ туристско-рекреационного типа на территории Республики Ингушетия.

- Привлечение ведущих мировых операторов гостиничных сетей для создания современных комфортабельных объектов размещения в рамках создания и развития ОЭЗ на территории Республики Ингушетия в составе Северо-Кавказского туркластера.

- Создание системы подготовки инструкторов-проводников спортивного туризма.

- Внедрение современных технологий в сферу активного и экологического туризма.

- Создание и развитие инфраструктуры горно-туристических комплексов: проведение проектно-изыскательских работ, создание и реконструкция инженерной, туристской и горнолыжной инфраструктуры на территории курорта «Армхи».

- Развитие транспортной связности между населенными пунктами и объектами туристско-рекреационного комплекса, расположенными в горных районах Республики Ингушетия.

- Предоставление государственной поддержки и привлечение инвестиций для реализации проектов, направленных на создание инфраструктуры активного и экологического туризма.

*4. Один из ключевых культурных центров СКФО, событийных проектов международного, российского и регионального уровня.*

Задачи:

- Обеспечение разработки турпродукта событийного туризма.

- Обеспечение проведения интересных событийных мероприятий в течение всего года.

- Формирование системы подготовки персонала, работающего в сфере событийного туризма.

- Создание и развитие инфраструктуры событийного туризма на территории Республики Ингушетия, в том числе в горных районах.

- Предоставление государственной поддержки и привлечение инвестиций для реализации проектов, направленных на создание и развитие инфраструктуры событийного туризма.

### **Проекты, реализуемые в сфере туризма**

1. В республике создана особая экономическая зона (ОЭЗ) туристско-рекреационного типа в составе Северо-Кавказского туристического кластера, в рамках ОЭЗ реализуется проект создания ВТРК «Армхи». Управляющей компанией ОЭЗ является акционерное общество «Курорты Северного Кавказа».

На сегодняшний день инвестором на территории курорта Армхи:

- построена горнолыжная трасса (учебная и профессиональная);

- действует двукресельная канатная дорога;

- открыты водно-спортивный комплекс «Чайка» и крытый бассейн «Дельфин», велотрасса «Армхи», веревочный городок «Маугли», гостевые коттеджные домики, открыт ресторан «Эрзи» на высоте 1550м н.у. моря.

В рамках Модели экономического развития Республики Ингушетия до 2030 года «прорывным» проектом в сфере туризма определен проект по развитию *всесезонного туристско-рекреационного комплекса «Армхи»*, сроки реализации проекта - 2022-2029 годы.

В 2022 году на реализацию проекта предусмотрено 80 млн рублей за счет средств внебюджетных источников (ООО «Курорты Ингушетии», ООО «Туристический центр», ООО «Юг-Агро»).

По заданию АО «КАВКАЗ.РФ» Институтом генплана города Москвы (ГАУ «Научный исследовательский проектный институт Генерального плана города Москвы») разработана Предконцепция развития ВТРК «Армхи», которая находится на рассмотрении в Правительстве Республики Ингушетия. В рамках Предконцепции планируется: корректировка проекта планировки территории, проекта межевания территории, разработка плана обустройства и соответствующего материально-технического оснащения, разработка интерактивной информационной 3D модели особой экономической зоны туристско-рекреационного типа в границах Джейрахского муниципального района Республики Ингушетия (ВТРК «Армхи») и прилегающей к ней территории.

Согласно письма Минэкономразвития России финансирование мероприятий по развитию ВТРК «Армхи» за счет средств федерального бюджета в рамках госпрограммы Российской Федерации «Развитие СКФО» возможно не ранее 2025 года, при условии выделения дополнительного финансирования.

2. В республике реализован проект создания Всесезонного туристического центра «Ингушетия», объектами туристической инфраструктуры которого являются: многофункциональный автотуристический центр, гостинично-ресторанный комплекс «Нясаре», гостиница и аквапарк в г. Назрани; «Башня Согласия», «Дом торжеств» в г. Магас.

Общий объем инвестиций на создание Всесезонного туристического центра «Ингушетия» в рамках ФЦП «Развитие внутреннего и въездного туризма в РФ (2011-2018 годы)» составил 1124050,8 тыс.руб., в том числе: федеральный бюджет – 242753,5 тыс.руб., республиканский бюджет – 75597,3 тыс.руб., внебюджетные средства – 823700,0 тыс.руб

#### **1.3.4.6.8 Финансовая и страховая деятельность**

##### **Роль отрасли в экономике региона**

Доля финансовой и страховой деятельности в структуре ВРП Республики Ингушетия в последние годы незначительна. В целом, развитие финансовой деятельности играет важную роль в обеспечении благоприятного социально-экономического развития региона, т.к. от возможности быстрого привлечения «дешевых и длинных денег» зачастую зависит возможность развития предпринимательской деятельности.

##### **Динамика развития отрасли**

На конец 2022 года, основными заемщиками банковских средств в регионе были физические лица. Динамика кредитования населения и корпоративного сектора разнонаправленные. Для предприятий региона в отчетном периоде темпы кредитования замедлились. Для населения сохраняется положительный темп, основными факторами

данной динамики были государственная программа по льготной ипотеке и достаточный потребительский спрос в регионе. Доля просроченной задолженности демонстрировала снижение, но по-прежнему оставалась выше общероссийских показателей. Наблюдался рост средств на счетах эскроу.

### **Некредитные организации**

По данным на конец 2022 года, в регионе присутствовали одна микрокредитная компания и 26 кредитных потребительских кооперативов.

### **Структура отрасли**

Согласно Общероссийскому классификатору видов экономической деятельности по ОКВЭД 2 деятельность финансовая и страховая (Раздел К) включает в себя:

64. Деятельность по предоставлению финансовых услуг, кроме услуг по страхованию и пенсионному обеспечению:

64.1. Денежное посредничество.

64.2. Деятельность холдинговых компаний.

64.3. Деятельность инвестиционных фондов и аналогичных финансовых организаций.

64.9. Деятельность по предоставлению прочих финансовых услуг, кроме услуг по страхованию и пенсионному обеспечению.

65. Страхование, перестрахование, деятельность негосударственных пенсионных фондов, кроме обязательного социального обеспечения:

65.1. Страхование.

65.2. Перестрахование.

65.3. Деятельность негосударственных пенсионных фондов.

66. Деятельность вспомогательная в сфере финансовых услуг и страхования:

66.1. Деятельность вспомогательная в сфере финансовых услуг, кроме страхования и пенсионного обеспечения.

66.2. Деятельность вспомогательная в сфере страхования и пенсионного обеспечения.

66.3. Деятельность по управлению фондами.

### **Крупнейшие компании, работающие в отрасли, их конкуренты**

Основным элементом финансового рынка региона является банковский сектор. На конец 2022 года, в регионе осуществляли свою деятельность 3 инорегиональные кредитные организации, которые представлены двумя филиалами и 9 дополнительными офисами. Банковские услуги также предоставляются в 47 почтовых отделениях Республики Ингушетия.

### **Существующие и потенциальные рынки сбыта и перспективные продукты**

Основными потребителями финансовых услуг являются население и представители бизнеса Республики Ингушетия.

По поручению президента Российской Федерации В.В. Путина от 30.06.2022г. № Пр-1147 о проработке вопросов развития партнерского финансирования в Российской Федерации и подготовке соответствующего проекта федерального закона Министерством финансов Российской Федерации совместно с Центральным Банком Российской Федерации подготовлен и внесен 29.09.2022г. в Государственную Думу Федерального

Собрания Российской Федерации проект федерального закона «О проведении эксперимента по установлению специального регулирования в целях создания необходимых условий для осуществления деятельности по партнерскому финансированию в отдельных субъектах Российской Федерации». В настоящее время ведется работа по вопросу включения Республики Ингушетия в данный законопроект.

За последние два года в республике наблюдается замедление инвестиционной активности, что связано не только с экономическими последствиями распространения коронавирусной инфекции COVID-19, введенными антироссийскими санкциями, но и отсутствием в республике развитого банковского сектора. На сегодняшний день в республике действует только 3 инорегиональные кредитные организации, при этом кредитует юридические лица лишь одна.

Вместе с тем, у населения и предпринимателей республики существуют большая потребность в банковских услугах. Учитывая, что подавляющее население Республики Ингушетия – практикующие мусульмане, введение партнерских финансовых инструментов позволит сделать финансовые услуги доступными для значительной части активного населения.

#### **Крупнейшие инвестиционные проекты отрасли**

Инвестиционные проекты, связанные с развитием сферы финансового посредничества и страхования, отсутствуют.

#### **Основные барьеры для развития и привлечения инвестиций в отрасль:**

- 1) Высокая доля просроченной кредитной задолженности у населения и бизнеса;
- 2) Низкий уровень доходов населения;
- 3) Низкий уровень финансовой дисциплины предприятий.

### ***1.3.5 Стратегическая система «Контакты»***

Стратегическая система «Контакты» компактно обобщает основную информацию о системе государственного и муниципального управления и развития Республики Ингушетия, о межмуниципальных, межрегиональных и межгосударственных связях Республики Ингушетия и развитии межнациональных отношений.

#### **1.3.5.1 Система государственного управления Республики Ингушетия**

В основу действующей системы государственного управления Республики Ингушетия заложены положения Конституции Республики Ингушетия, принятой всенародным голосованием 27 февраля 1994 года (далее – Конституция). В соответствии с п. 1 ст. 64 Конституции систему органов государственной власти Республики Ингушетия образуют:

- Глава Республики Ингушетия;
- Народное Собрание Республики Ингушетия;
- Правительство Республики Ингушетия и иные исполнительные органы государственной власти Республики Ингушетия;
- Мировые судьи Республики Ингушетия.

Система государственного управления Республики Ингушетия в целом обеспечивает разграничение компетенций основных ветвей власти республики, создает условия для осуществления постоянного взаимодействия, исключения дублирования полномочий государственных органов, входящих в нее.

### 1.3.5.2 Система местного самоуправления Республики Ингушетия

Общие правовые, территориальные, организационные и экономические принципы организации местного самоуправления в Республике Ингушетия основаны на положениях Федерального закона от 6 октября 2003 года № 131-ФЗ «Об общих принципах организации местного самоуправления в Российской Федерации», а также Федерального закона от 24 ноября 2008 года № 207-ФЗ «О мерах по организации местного самоуправления в Республике Ингушетия и Чеченской Республике».

Основы административно-территориального устройства Республики Ингушетия установлены Конституцией Республики Ингушетия.

Территория Республики Ингушетия составляет 3,6 тыс. кв. км. Протяженность с севера на юг - 144 км, с запада на восток - 72 км. Численность населения на 01.01.2021 г. (по предварительным данным) составляет 515 564 человек. Удельный вес городского населения составляет 56%, сельского - 44 %. Плотность населения на 01.01.2021 г. составляет 143 чел. на 1 кв. км.

В соответствии со ст. 109 Конституции Республика Ингушетия состоит из районов и городов республиканского значения, являющихся ее административно-территориальными единицами. Согласно ст. 110 Конституции административно-территориальные единицы Республики Ингушетия состоят из городов районного значения, сельских поселений, муниципальных округов и иных административно-территориальных образований.

Законом Республики Ингушетия от 23.02.2009 года № 5-РЗ «Об установлении границ муниципальных образований Республики Ингушетия и наделении их статусом сельского поселения, муниципального района и городского округа» определены территории, установлены границы муниципальных образований Республики Ингушетия:

муниципальные образования, наделенные статусом городского округа:

город Магас;

город Назрань;

город Карабулак;

город Малгобек;

город Сунжа;

муниципальные образования, наделенные статусом муниципального района:

Назрановский район с административным центром в городе Назрани;

Сунженский район с административным центром в городе Сунжа;

Малгобекский район с административным центром в городе Малгобеке;

Джейрахский район с административным центром в селе Джейрах.

В Республике Ингушетия образованы 36 муниципальных образований в статусе сельских поселений, в том числе по муниципальным районам:

Назрановский район:

сельское поселение Плиево;

сельское поселение Барсуки;

сельское поселение Долаково;

сельское поселение Кантышево;

сельское поселение Экажево;

сельское поселение Али-Юрт;

сельское поселение Гази-Юрт;  
сельское поселение Сурхахи;  
сельское поселение Яндаре;  
Сунженский район:  
сельское поселение Нестеровское;  
сельское поселение Троицкое;  
сельское поселение Алхасты;  
сельское поселение Галашки;  
сельское поселение Мужичи;  
сельское поселение Алкун;  
сельское поселение Аршты;  
сельское поселение Чемульга;  
сельское поселение Берд-Юрт;  
сельское поселение Даттых;  
Малгобекский район:  
сельское поселение Сагопши;  
сельское поселение Пседах;  
сельское поселение Инарки;  
сельское поселение Вознесенское;  
сельское поселение Южное;  
сельское поселение Аки-Юрт;  
сельское поселение Зязиков-Юрт;  
сельское поселение Новый Редант;  
сельское поселение Нижние Ачалуки;  
сельское поселение Средние Ачалуки;  
сельское поселение Верхние Ачалуки;  
сельское поселение Вежарий;  
Джейрахский район:  
сельское поселение Джейрах;  
сельское поселение Ольгети;  
сельское поселение Ляжги;  
сельское поселение Бейни;  
сельское поселение Гули.

Крупнейшим по населению городом Республики Ингушетия является МО «Городской округ город Назрань»; наибольшее количество населения проживает в Назрановском муниципальном районе. Меньше всего населения проживает в Джейрахском муниципальном районе и столице республики МО «Городском округе город Магас».

Основные особенности и направления развития муниципальных образований Республики Ингушетия описаны в разделе «Территориальное развитие».

### **1.3.5.3. Территориальное развитие**

#### **1.3.5.3.1. Муниципальное образование «Городской округ город Магас»**



Муниципальное образование «Городской округ город Магас» (далее – МО «Городской округ город Магас», город Магас, город) является столицей Республики Ингушетия, является местом нахождения Главы Республики Ингушетия, Народного Собрания Республики Ингушетия, Правительства Республики Ингушетия, Верховного и Конституционного судов Республики Ингушетия.

15 апреля 1994 года был подписан Указ Президента Российской Федерации № 788 «О строительстве столицы Республики Ингушетия». Строительство города началось 23 февраля 1994 года. 3 апреля 1998 года Народным Собранием – Парламентом Республики Ингушетия было принято постановление № 232 «О наименовании столицы Республики Ингушетия - город Магас». Указом Президента Республики Ингушетия от 11 сентября 2000 года № 153 была образована администрация города. Федеральным законом от 26 декабря 2000 № 149-ФЗ столице Республики Ингушетия было присвоено наименование – Магас. Город расположен в западной части республики к югу от города Назрани. В городе проживает 13 601 человек (данные представлены на 01.01.2021 г. Управлением Федеральной службы государственной статистики по СКФО), площадь города составляет 1262,61 га.

В соответствии со Стратегией пространственного развития Российской Федерации город Магас отнесен к перспективным центрам экономического роста субъектов Российской Федерации, которые обеспечат вклад в экономический рост Российской Федерации до 0,2 процента ежегодно и он является единственным не дотационным муниципальным образованием Республики Ингушетия. Плановые показатели бюджета города на 2022 год, утвержденного решением Городского совета муниципального образования «Городской округ город Магас» от 23.11.2021 г. № 29/1-4 «О проекте бюджета муниципального образования «Городской округ город Магас» на 2022 г. и плановый период 2023-2024 гг.», составляют: по доходам бюджета – 282604,6 тыс. рублей, по расходам бюджета – 306544,6 тыс. рублей. Основным источником формирования доходной части бюджета города являются налог на доходы с физических лиц, земельный налог, доходы от использования имущества, находящегося в муниципальной собственности и доходы от оказания платных услуг. Исполнение бюджета города по итогам 2021 года составило: по доходам бюджета – 326369,8 тыс. рублей (собственные доходы – 293087,1 тыс. рублей; безвозмездные поступления - 33282,7 тыс. рублей, по расходам бюджета – 329864,8 тыс. рублей. Остаток денежных средств, доступный к распределению на 01.01.2021 г. – 24797,4 тыс. рублей.

Основными приоритетами финансирования являются такие направления как:

благоустройство города;

соблюдение сроков выплаты заработной платы работникам;

обеспечение устойчивой работы городского хозяйства;

социальная поддержка населения.

К числу наиболее значимых проблем развития города администрацией отнесены:

низкий уровень застройки микрорайонов города;

низкий уровень инвестиционной активности на малых предприятиях;

низкий уровень развития малого и среднего предпринимательства в сфере жилищно-коммунального хозяйства, здравоохранения, физической культуры и социального обеспечения;

неразвитость инженерной инфраструктуры, в том числе необходимость строительства резервной системы водоснабжения города Магас;

недостаточная развитость малого предпринимательства в сфере бытового обслуживания населения;

отсутствие возможностей бюджета осуществлять крупные бюджетные инвестиции и таким образом формировать бюджет развития городского округа.

Основными целями и задачами работы администрации города являются следующие вопросы:

создание социальной инфраструктуры города;

содействие обеспечению максимально возможной занятости трудоспособного населения за счет сохранения действующих и создания новых рабочих мест;

повышение эффективности бюджетных расходов, оптимизация расходов, увеличение налоговых доходов, возможность выявления и перераспределения неэффективного использования бюджетных средств;

сохранение социальной стабильности;

содействие развитию дополнительных мер поддержки субъектов малого и среднего предпринимательства;

внедрение эффективных энергосберегающих технологий в социальной сфере, промышленности, жилищном секторе;

обеспечение бесперебойного функционирования жилищно-коммунального комплекса и объектов социальной инфраструктуры;

предоставление муниципальных услуг в электронном виде;

привлечение крупных инвесторов для строительства объектов промышленной, социальной и жилищной сферы.

Для решения основных задач развития администрации города используется программно-целевой подход в муниципальном управлении – сформированы и действуют муниципальные целевые программы:

«Повышение эффективности бюджетных расходов муниципального образования «Городской округ город Магас»;

«Развитие малого и среднего предпринимательства на территории муниципального образования города Магас»;

«Профилактика правонарушений в муниципальном образовании «Городской округ город Магас»;

«Комплексные меры по противодействию злоупотребления наркотическими средствами и их незаконному обороту в муниципальном образовании город Магас»;

«Пожарная безопасность в муниципальном образовании «Городской округ город Магас»;

«Комплексные меры по профилактике терроризма и экстремизма на территории муниципального образования «Городской округ город Магас»;

«Социальная поддержка населения города Магас»;

«Развитие территориального общественного самоуправления на территории муниципального образования города Магас»;

«Противодействие коррупции в муниципальном образовании «Городской округ город Магас»;

«Развитие автомобильных дорог местного значения на территории муниципального образования города Магас»;

«Развитие улично-дорожной сети городского округа города Магас»;

«Формирование современной городской среды на территории муниципального образования города Магас»;

«Профилактика безнадзорности правонарушений несовершеннолетних на территории муниципального образования города Магас»;

«Программа социально-экономического развития муниципального образования города Магас».

В целях эффективного развития города, проведения муниципальной политики в сфере развития малого и среднего предпринимательства, создания благоприятных условий для развития малого и среднего предпринимательства администрацией разработана муниципальная программа «Развитие малого и среднего предпринимательства на территории муниципального образования «Городской округ город Магас» на 2021-2023 годы».

На территории города Магас функционирует Бизнес-инкубатор с действующим выставочным комплексом, работают 220 субъектов малого и среднего предпринимательства, занятых в сфере торговли, бытового обслуживания, общественного питания. В настоящее время две трети субъектов малого предпринимательства города составляют предприятия торговли и общественного питания. В 2021 году открыто более 23 новых малых предприятий.

Инвестиционной деятельности отводится ключевое место в процессе проведения крупномасштабных экономических и социальных преобразований. Основной целью является обеспечение экономического подъема и достижение высокого уровня жизни населения за счет привлечения инвестиций в эффективные и конкурентоспособные проекты, как новые, так и реализуемые на территории города Магас.

Создание максимально благоприятных условий для начала и развития бизнеса и инвестирования, повышения конкурентоспособности является одной из главных задач экономической политики города.

В рамках деятельности мэрии города Магас, направленной на улучшение инвестиционной привлекательности, разработано и утверждено положение о льготах для инвесторов, осуществляющих инвестиционную деятельность на территории города Магас. Одним из важных условий создания благоприятного инвестиционного климата является упрощение административных процедур, так, мэрией города Магас установлены сокращенные сроки выдачи разрешительной и градостроительной документации инвесторам, осуществляющим инвестиционную деятельность на территории города Магас.

В 2018 году также были сданы в эксплуатацию:

инженерная инфраструктура паркового комплекса;

ледовый дворец;

бизнес-отель «Магас»;

административное здание УФПС;

производственная база;

оптово-розничный магазин;

торговый центр;

3-х этажное административно-торговое здание с блоком обслуживания с АЗС;

реконструкция канализационных очистных сооружений.

На начало 2019 года на территории города Магас введено в эксплуатацию 305 объектов различного значения. В 2018 году введено в эксплуатацию – 7 многоквартирных жилых дома (800 квартир).

На территории города Магас в 2020 году реализованы следующие инвестиционные проекты:

Торговый центр (6-й микрорайон);

Административно-торговый центр (промышленно-коммунальная зона);

Промжилбаза №1 (по выпуску стройматериалов).

В 2020 году построены и введены в эксплуатацию следующие объекты:

Детский сад на 220 мест (9-й микрорайон);

Административное здание с торговым центром;

Строительство жилых блок-секций;

Многоквартирный 9-ти этажный жилой дом;

Многоквартирный жилой дом (прибрежно-парковая зона);

3-х этажное административно-торговое здание;

Многоквартирный жилой комплекс;

Магасский районный суд;

Многоквартирный жилой дом;

Детский сад на 220 мест (прибрежно-парковая зона).

В 2021 году построены и введены в эксплуатацию объекты:

здание многофункционального назначения (КПП);

комплекс для обслуживания населения;

многоквартирный 7-ми этажный жилой дом (8-й микрорайон).

В настоящее время в городе ведется строительство следующих инвестиционных объектов:

административно-бытовой комплекс;

магазин, станция техобслуживания;

СТО (кафе, автомойка, магазин);

производственная база;

объект придорожного сервиса;

торговый центр;

торгово-офисное здание № 1;

ресторан в прибрежно-парковой зоне;

магазин в 10 микрорайоне;

павильоны в прибрежно-парковой зоне.

Администрацией города Магас ведется работа по благоустройству и уборке территории города: посадке цветов, высадке саженцев деревьев и кустарников, ремонту асфальтного покрытия проспекта и улиц города, установке камер видеонаблюдения, аварийному ремонту водопроводных линий.

В таблице 18 представлены муниципальные казенные, унитарные предприятия города Магас.

**Таблица 18 – Муниципальные унитарные предприятия в структуре городского хозяйства**

| Наименование муниципального унитарного предприятия (МУП)       | Сфера деятельности МУП   |
|--|--|
| МКУ «ЖКХ города Магас»   | предоставление коммунальных услуг: санитарная очистка города; содержание автобусных остановок; обслуживание трансформаторных подстанций, расходы на прием и перекачку дождевой канализации           |
| МКУ «Центр физической культуры, спорта и туризма города Магас» | Развитие спорта и туризма в городе Магас   |
| МКУ «Электросети города Магас»                                 | предоставление услуг по ремонту объектов электроснабжения и кабельных линий  |
| МУП «Водоканал города Магас»                                   | обеспечение функционирования системы водоснабжения и канализации республики, осуществление единой финансовой и технической политики и оказания услуг по водоснабжению физическим и юридическим лицам |
| МКУ «ЕДДС города Магас»  | Защита населения и оперативное реагирование на ЧС  |
| МКУ «Зеленхоз города Магас»                                    | Организация и выполнение работ по благоустройству и озеленению территории города Магас   |

Основное внимание в сфере благоустройства территории муниципального образования «Городской округ город Магас» в период 2020-2021 гг. было уделено решению задач по следующим направлениям:

- ремонт дорог и тротуаров;
- обеспечение безопасности дорожного движения;
- комплексное озеленение городских территорий;
- благоустройство городских парков, аллей;
- наружное освещение городских территорий;
- комплексное благоустройство городских территорий.

В целях улучшения безопасности дорожного движения проведена работа по ямочному ремонту дорог в объеме 520 кв.м.

Выполнены работы по нанесению дорожной разметки, общей длиной 15 км, включая 60 пешеходных переходов, дополнительно установлены 45 дорожных знаков.

В рамках национального проекта «Безопасные и качественные дороги» проведена работа по капитальному ремонту дорог по ул. Б. Гагиева и ул. К. Кулиева с заменой верхнего слоя асфальтобетонного покрытия протяженностью 2050 метров.

В целях улучшения и сохранения экологической обстановки города, высажено 500 саженцев в 3-м, 10-м, 11-м микрорайонах, проведена работа по очистке русла реки «Сунжа» и прибрежно-парковой зоны, вывезено более 150-ти машин строительного мусора.

В рамках реализации федерального проекта «Формирование комфортной городской среды» национального проекта «Жилье и городская среда» в 2020-2021 годах, были проведены следующие работы по благоустройству города:

- аллея по ул. А. Горчханова;
- бульвар по ул. К. Кулиева;
- аллея по ул. Х.Б. Муталиева;
- улицы Д. Мальсагова, Б. Гагиева и С. Озиева;
- бульвар от ул. Д. Мальсагова до ул. С. Чахкиева;
- сквер 245-летия единения России и Ингушетии;

ул. Д. Мальсагова от ул. Хрущева до ул. А. Горчханова;  
ул. Б. Гагиева от ул. Д. Мальсагова до ул. С. Чахкиева;  
ул. Аллея Матери России;  
ул. А. Горчханова от пр. И. Зязикова до ул. Д. Мальсагова;  
парковая зона на площади «Алания».

В рамках программы «Проект развития территорий муниципальных образований Республики Ингушетия» в 2020 г. администрацией города благоустроены 3 дворовые территории:

по ул. С. Озиева, д. 1,  
по пер. И. Мальсагова, д. 2 и 3,  
по ул. Д. Мальсагова, д. 38-44.

#### **1.3.5.3.2 Муниципальное образование «Городской округ город Назрань»**

Муниципальное образование «Городской округ город Назрань» (далее – МО «Городской округ город Назрань», город Назрань, город) являлся столицей Республики Ингушетия до 2000 года. Город Назрань расположен на западе Чеченской предгорной равнины. Автомагистраль и железнодорожная станция находятся на линии Ростов-на-Дону – Баку. В настоящее время город является крупнейшим (124169 человек - данные представлены на 01.01.2021 г. Управлением Федеральной службы государственной статистики по СКФО) и состоит из четырех административных округов: Центрального, Насыр-Кортского, Гамурзиевского, Альтиевского. Общая площадь города составляет 12454 га.

В городе Назрань функционируют 24 образовательных учреждения, из них: средних – 18, начальных – 2, в которых обучается 18134 учащихся при проектной мощности 13949 посадочных мест. Дефицит составляет 4185 посадочных мест. В систему образования города также входят школа-интернат, гимназия, лицей и ЧОУ «Открытый мир».

В 13-ти школах города Назрань (СОШ № 1, 2, 3, 5, 8, 9, 10, 11, 14, 16) учащиеся занимаются в две смены. Штат полностью укомплектован. За последние два года в городе открыты и функционируют 4 новых образовательных учреждения: ГБОУ СОШ № 12, 13, 15, ДОУ № 9.

На территории города находятся 15 дошкольных образовательных учреждений, из них - 2 дошкольные. Количество воспитанников - 3455, при проектной мощности - 2655. Дефицит составляет 800 посадочных мест. Количество работников по штату - 310 человек, штат укомплектован полностью.

Дошкольное образование востребовано населением, особенно возросла его роль в последние годы, в связи с повышением рождаемости в нашей республике. В настоящее время в дошкольных образовательных учреждениях города сохраняется дефицит посадочных мест. Введение дополнительных мест за счет внутренних резервов детских садов, таких как группы кратковременного пребывания, не решает проблему доступности дошкольного образования, которая остается актуальной и сегодня.

Основными показателями бюджета МО «Городской округ город Назрань» на 2022 год и на плановый период 2023 г и 2024 г. являются: общий объем доходов бюджета

– 572709,73 тыс. рублей, 406354,9 тыс. рублей и 408560,0 тыс. рублей, соответственно. Общий объем расходов бюджета на 2022 год и на плановый период 2023 г., 2024 г. – 572709,73 рублей, 406354,9 тыс. рублей и 408560,0 тыс. рублей, соответственно.

В структуре доходов бюджета учтены: налоговые и неналоговые доходы на 2022 г. – 306127,1 тыс. рублей, на 2023 г. – 340086,0 тыс. рублей и на 2024 г. – 342222,6 тыс. рублей; дотации на выравнивание уровня бюджетной обеспеченности бюджетов районов, городов Республики Ингушетия – 68537,9 тыс. рублей на 2022 г. и на плановый период 2023-2024 гг. – 54830,3 тыс. рублей и 54830,3 тыс. рублей, соответственно.

Доходы бюджета за 2021 г. составили 416760,0 тыс. рублей, при планировании – 478421,5 тыс. рублей, отклонение составило 61661,5 тыс. рублей, расходы – 416760,0 тыс. рублей.

Собственные доходы города в 2021 г., при планировании 330653,5 тыс. рублей, фактически составили 284325,6 тыс. рублей, что составляет 85,9 %.

Исполнение бюджета города осуществляется в рамках действующих муниципальных программ:

- «Пожарная безопасность МО «Городской округ город Назрань»;
- «Профилактика терроризма и экстремизма в МО «Городской округ город Назрань»;
- «Благоустройство территории МО «Городской округ город Назрань»;
- «Установление индивидуальной отопительной системы в многоквартирных домах»;
- «Развитие образования МО «Городской округ город Назрань»;
- «Развитие культуры в МО «Городской округ город Назрань»;
- «Управление муниципальными финансами МО «Городской округ город Назрань»;
- «Благоустройство территории МО «Городской округ город Назрань»;
- «Комплексные меры по противодействию злоупотреблению наркотиками и их незаконному обороту в городе Назрань»;
- «Профилактика терроризма и экстремизма в МО «Городской округ город Назрань»;
- «План противодействия коррупции в МО «Городской округ город Назрань»;
- «Программа комплексного развития систем коммунальной инфраструктуры МО «Городской округ город Назрань»;
- «Муниципальная программа развития физической культуры и спорта города Назрань»;
- «Профилактика безнадзорности и правонарушений несовершеннолетних в городе Назрань».

МО «Городской округ город Назрань» представлен следующими промышленными объектами: ОАО «Назрановский хлебозавод», ООО «Издательский Дом Магас», ООО «ЗЛС» «ВИЛС» (в настоящее время не функционирует). В 2020 году инвестору ООО «Фелидже Пэллэ» (турецкая компания «SILVERMOON AYAKKABICILIK MAKINA») передано недвижимое имущество ликвидированного ГУП «Назрановский завод электродвигателей малой мощности», простаивавшего долгое время, на базе которого в 2021 году осуществлен запуск обувной фабрики производительностью до 6 тысяч пар в сутки. Кроме того, инвестором также установлено оборудование по производству чулочно-носочных изделий производительностью до 9 тысяч пар в сутки и производству картонных изделий производительностью 80-100 тысяч ящиков в смену.

На территории города Назрань работают организации сельского хозяйства: ГУП «Назрановское», СХК «Алиф», ГУП «Ингушагросервис» и 277 КФХ. Общая площадь земель составляет 1472 га.

Функционирование городского хозяйства обеспечивают муниципальные предприятия.

**Таблица 19 – Муниципальные унитарные предприятия в структуре городского хозяйства города Назрани**

| Наименование муниципального унитарного предприятия (МУП)         | Сфера деятельности МУП   |
|--|--|
| МУП «Специализированное коммунальное предприятие города Назрань» | уборка территории города и обеспечение теплоснабжением многоквартирных домов |
| МУП «Обслуживание водопроводных сетей города Назрань»            | содержание и ремонт водопроводных и канализационных сетей                    |
| МУП «Зеленстрой»   | благоустройство, уборка, озеленение города                                   |

В рамках реализации федеральных целевых программ, непрограммной части ФАИП, инвестиционных программ естественных монополий и привлечения внебюджетных инвестиций на территории г. Назрани построены и действуют следующие объекты:

станция скорой медицинской помощи на 30 тысяч вызовов в год;  
детская поликлиника на 300 посещений в смену;  
учебно-лабораторный комплекс ГОУ СПО «Политехнический колледж» Республики

Ингушетия;

летний амфитеатр на 1000 мест;  
детский сад на 220 мест (Насыр-Кортский АО);  
республиканский противотуберкулезный диспансер;  
дворец спорта в Насыр-Кортском АО;  
городская поликлиника на 300 пос. в смену с женской консультацией на 100 пос. в

смену.

В 2018 году построены и введены в строй объекты:

здание кафе, совмещенного с аптекой;  
здание для общественно-деловых нужд;  
школа на 704 учащихся в Северо-западном микрорайоне города Назрань;  
автосервис;  
административно-торговый комплекс;  
остановка, совмещенная с магазином;  
кафе-магазин;

дошкольное учреждение на 220 мест в северо-западном микрорайоне города Назрань;

средняя общественная школа на 1500 мест;  
торгово-офисное здание;  
молодежный культурно-досуговый центр в городе Назрань;  
станция технического обслуживания;  
врачебная амбулатория;  
эксплуатационная база газового хозяйства города Назрань;



многоквартирный жилой дом со встроенными помещениями общественного пользования.

В 2019 г. построен и введен в строй центр сердечно-сосудистой хирургии на 70 коек.

Кроме того, в настоящее время на базе культурно-просветительского центра «Эздел» открыт центр молодежного инновационного творчества «Реновация», где обучаются около 800 детей.

С привлечением внебюджетных инвестиций в 2020 г. введены в строй 3 торговых центра, торгово-административный комплекс, бизнес-центр, крытый рынок, торгово-офисный центр, торгово-развлекательный комплекс, 13-ти этажный многоквартирный жилой дом.

В 2021 г. начато строительство 4 торговых центров, торгово-административного комплекса, крытого рынка.

В 2021 г. были введены в эксплуатацию 19 социальных объектов, за счет федерального бюджета, 3 объекта на сумму – 272585,9 тыс. рублей и собственных доходов 615266,5 тыс. рублей: автомоечная станция, жилой многоквартирный дом, объекты торговли, объекты спорта, объекты по оказанию услуг населению, а также проведена реконструкция автомобильных дорог.

В Центральном административном округе города Назрань в 2021 г. реализованы следующие мероприятия: устройство водопроводных сетей по ул. Цечоева; устройство дорог из асфальтобетонной смеси на 4 улицах: Нальгиева, Лермонтова, Интернациональная и пер. Школьный; устройство дорог из ПГС в районе новостроек на сумму 9000,0 тыс. рублей; устройство ливневой канализации; содержание уличного освещения.

В Насыр-Кортском административном округе – устройство дорог из асфальтобетонной смеси на сумму 7634,0 тыс. рублей; строительство дорог из ПГС на сумму 3420,0 тыс. рублей; устройство водопроводной сети на сумму 477,0 тыс. рублей; устройство ливневой канализации на сумму 985,5 тыс. рублей; содержание электрических и водопроводных сетей на сумму 1624,0 тыс. рублей; ямочный ремонт на сумму 1500,0 тыс. рублей и другие работы.

В Гамурзиевском административном округе города проведены работы по прокладке канализационного коллектора; устройству дорог из ПГС в районе новостроек; устройству водопровода по ул. Зязикова; содержанию водопроводных и канализационных сетей на сумму 257,0 тыс. рублей; строительство дороги по улицам Гамурзиева, Пушкина. А также проведены работы по строительству сквера, посадке деревьев, укладке асфальтового покрытия дорог, замене водопровода и другие виды работ

В Альтиевском административном округе – устройство дорог из асфальтобетонной смеси по ул. Альтиева; устройство водопроводных сетей по двум улицам; содержание водопроводных и электросетей на сумму 1900,0 тыс. рублей.

#### **1.3.5.3.3. Муниципальное образование «Городской округ город Карабулак»**

Муниципальное образование «Городской округ город Карабулак» (далее – МО «Городской округ город Карабулак», город Карабулак, город) находится в центре

Республики Ингушетия. Расположен на левом берегу реки Сунжа, в 12 км к западу от центра Сунженского района – города Сунжа. Территория города – 8361 га.

Население города Карабулака, согласно данным на 01.01.2021 г. Управлением Федеральной службы государственной статистики по СКФО составляет 43549 человека.

В городе осуществляют деятельность 6 общеобразовательных и 5 муниципальных дошкольных учреждения. В школах, рассчитанных на 2844 посадочных мест, обучаются 5835 учащихся. В рамках подготовки кадров для нефтегазовой отрасли Республики Ингушетия на базе городской гимназии организован Роснефть-класс.

В городе работает Государственное бюджетное учреждение здравоохранения «Карабулакская городская больница», в которой обслуживается более 40 000 человек. В структуре учреждения функционируют стационарное отделение на 70 койко-мест, поликлиника на 355 посещений в смену, отделение скорой помощи на 11000 вызовов в год.

На территории города Карабулак находятся подведомственные администрации города муниципальные учреждения: МБУ «Спортивная школа города Карабулак им. Дзейтова Х.Р.», центр детского технического творчества, детская школа искусств, городская библиотека, городской дом культуры, газета «Керда Ха».

Муниципальные унитарные предприятия в структуре городского хозяйства города Карабулак представлены в таблице 20.

**Таблица 20 – Муниципальные унитарные предприятия в структуре городского хозяйства города Карабулак**

| Наименование муниципального унитарного предприятия (МУП) | Сфера деятельности МУП   |
|--|--|
| МУП «Управляющая компания»                               | коммунальные услуги населению, капитальный ремонт жилого фонда, содержание котельной, теплотрасс, благоустройство, уборка, озеленение  |
| МУП «Водоканал Карабулак»                                | обеспечение работы системы водоснабжения и канализации города, оказание услуг по водоснабжению физическим и юридическим лицам  |
| МУП «Торговый ряд»                                       | торговля розничная вне магазинов, палаток, рынков, мукой и макаронными изделиями в специализированных магазинах, сахаром в специализированных магазинах, торговля розничная в нестационарных торговых объектах и на рынках |

В 2018 году выполнены работы по благоустройству города. Благоустроены территории мест массового отдыха населения таких как: «Парк славы», мини стадион по ул. Джабагиева, произведен ремонт автомобильных дорог, а также по линии федерального проекта «Формирование современной городской среды» благоустроен «Парк 25-летия Республики Ингушетия».

По федеральной целевой программе «Юг России» и федеральной целевой программе «Социально-экономическое развитие Республики Ингушетия на 2010 - 2016 годы» в городе Карабулак завершено строительство:

растворобетонный узел (площадь земельного участка - 0,8 га);

пруд-отстойник (площадь земельного участка - 1,0 га).

Данная работа была проведена в рамках комплексного мероприятия «Техническое перевооружение предприятия по добыче и переработке нерудных строительных материалов».

Также завершено строительство таких объектов как:

предприятие «Полимер» в северной части города Карабулак (площадью земельного участка 2,0 га);

завода по производству алюминиевых и биметаллических радиаторов отопления (200 рабочих мест);

завод по производству сухих строительных смесей (55 рабочих мест за счет частных инвестиций);

школа на земельном участке площадью 2,4 га на 540 мест (территория «Промжилбазы»);

предприятия сборно-монолитного бетона мощность 50000 куб. м (территория ЖБИ);

газопровода в 2,3,4 микрорайонах города.

В рамках реализации федерального проекта «Формирование комфортной городской среды» национального проекта «Жилье и городская среда» в 2020 году были проведены следующие работы по благоустройству города:

сквер ветеранов по ул. Рабочая;

ул. Промысловая (от здания администрации до границы с п. Яндаре);

устройство тротуара;

ул. Толстого;

ул. Балкочева на пересечении ул. Рабочая;

ул. Тихая;

парк имени 25-летия Республики Ингушетия по ул. Рабочая.

В рамках данного проекта в 2021 г. завершены работы по благоустройству 5 общественных территорий:

ул. Кирова (от ул. Луговой до ул. Берда Евлоева);

реконструкция мини-стадиона по ул. Кирова;

ул. Загородная, стоимость;

ул. Рабочая (от Градусова до Осканова);

ул. Градусова (от ул. Х. Д. Цечоева до Мечети).

В целях эффективного решения проблемы дефицита дошкольных мест в городе Карабулак построено и реконструировано 3 детских сада.

Ведется строительство детского сада по ул. Джейрахская, площадью 8158 кв. м. Срок сдачи объекта – 2022 год.

В перспективном плане развития территории запланировано строительство школы в 4 микрорайоне, на пересечении ул. Пушкина и ул. Толстого (площадь – 32400 кв. м.), ул. Лермонтова – 1 детский сад, ул. Вишневая – 1 детский сад, в новом микрорайоне – 2 детских сада.

В городе осуществляют деятельность 235 малых, средних организаций и предпринимателей.

А также, в Карабулаке работают крупные производственные предприятия.

Основным видом деятельности ООО «Трансасфальт» является строительство автомобильных дорог и автомагистралей.

АО «Завод по производству сборно-монолитного бетона» основным видом экономической деятельности является производство изделий из бетона для

использования в строительстве, мощностью 50 000 кубических метров готовой продукции ежегодно. Трудоустроено свыше 60 человек.

ООО ОСП «Техстрой» основным видом экономической деятельности является производство и выпуск гладкостенных и гофрированных полиэтиленовых труб, диаметром от 16 мм до 630 мм, а также полипропиленовых труб, диаметром от 16 мм до 63 мм, с последующим производством гофрированной трубы для воды и газоснабжения. Проектная мощность завода предусматривает выпуск 18 тыс. тонн продукции в год.

ООО «АТМ» основной целью является производство алюминиевых и биметаллических радиаторов отопления на территории промышленной зоны, мощностью 3,1 млн секций в год. Также, ООО «АТМ» работает еще по 15 направлениям.

ООО «Тим» основной целью является производство сухих строительных смесей. Объем выпуска востребованной на рынке продукции составит 50-60 тыс. тонн в год. Трудоустроено будет порядка 60 рабочих. Завод построен на земельном участке площадью 4,5 га.

Товарный двор - основной целью данного проекта является транспортировка товаров и продукции, ввозимой в республику (или вывозимой из республики) посредством железнодорожных перевозок.

ООО «Мальтес» основным видом деятельности является производство общестроительных работ по возведению зданий. Основная отрасль компании – производство строительного кирпича и керамической черепицы.

Из строительных организаций частных форм собственности в городе функционируют ООО «Евростройинвест», ООО «Оригинал», ООО «Олифант», ООО «Держава», а также ряд малых организаций.

ООО «РН-Ингушнефтепродукт» является одним из лучших развивающихся предприятий. На территории города 2 автозаправочные станции по реализации бензина и дизтоплива. Основным направлением деятельности является реализация бензина, дизтоплива и СГУ. По всем экономическим показателям отмечается положительная динамика.

Перевозка пассажиров в основном осуществляется транзитными маршрутными средствами, так как на территории города Карабулак не имеются автотранспортные предприятия.

В городе функционируют предприятия по добыче нерудных строительных материалов:

ГУП «Карьероуправление», специализирующийся на добыче песка ПГС;

ООО «Аргон» по выработке добытого песка 4-5 тыс. куб в месяц.

Перерабатывающая промышленность в городе представлена рядом небольших частных лесозаготовительных производств.

Производство деревообработки в валовом продукте города имеет незначительные объемы. Деревообрабатывающая промышленность представлена лесопильным производством. Предприятий глубокой переработки древесины в городе нет.

Обрабатывающие производства представлены 4 малыми предприятиями, занимающихся изготовлением столярных изделий. Общий объем производства составляет 615 кубов.

Информация по наличию инвестиционных площадок для развития промышленного и сельскохозяйственного производства на территории муниципального образования «Городской округ город Карабулак», а также направления развития промышленности муниципального образования на перспективу представлены в инвестиционном паспорте муниципального образования «Городской округ город Карабулак», размещенном на официальном сайте администрации [mokarabulak.ru](http://mokarabulak.ru).

Привлечение инвестиций в экономику города является одной из важнейших стратегических задач администрации города. Рост инвестиций напрямую влияет не только на увеличение налоговых поступлений в бюджет и создание новых рабочих мест, но и на уровень и качество жизни.

Для привлечения частных инвестиций администрацией города Карабулак был разработан инвестиционный паспорт города, в котором отражены все аспекты инвестиционной деятельности города.

В городе Карабулак за последние годы произошли значительные перемены в области туристской инфраструктуры. Построен парк имени 25-летия Республики Ингушетия, в целях организации торгово-развлекательных мероприятий как для детей, молодежи, так и для взрослых. Построены игровые и спортивные площадки в местах массового отдыха детей и молодежи.

В городе расположены всего 3 культурно-досуговых учреждения, направленных на развитие духовности и общего культурного уровня жителей города. Это центры досуга с различными диапазонами форм работы: народные гуляния, концерты, фестивали, творческие вечера, вечера отдыха для различных групп населения.

Для развития туристической инфраструктуры администрацией города планируется строительство центрального городского парка с аттракционами и развлекательными центрами, который не имеет аналогов в республике. Для реализации данной идеи был разработан эскизный проект парка на 14 га земельного участка, расположенного в южной части города. В 50 м на восток от него располагается здание администрации города. В 90 м на запад располагается городской пруд. Автомобильная дорога проходит по восточной границе земельного участка. Для реализации проекта администрацией города проводится работа по привлечению внебюджетных источников финансирования, а также по участию в программах регионального и федерального масштаба. Также на данном участке планируется строительство торгового центра – «Карабулак сити».

Еще одним шагом в развитии туризма станет реализация инвестиционных проектов по ул. Промысловая (район пруда):

строительство дома торжеств, гостиничные номера, фонтаны, детские развлекательные комплексы, кафе; озеленение территории, устройство пешеходных зон, детские аттракционы, кафе, беседки; лодочная станция.

#### **1.3.5.3.4 Муниципальное образование «Городской округ город Малгобек»**

Муниципальное образование «Городской округ город Малгобек» (далее – МО «Городской округ город Малгобек», город Малгобек, город) расположен на равнинном участке Алханчуртской долины, в северной части Республики Ингушетия. Город исторически развивался как центр крупного нефтяного района на Северном Кавказе. Малгобекская оборонительная операция вошла в историю Великой Отечественной

войны. Указом Президента Российской Федерации от 8 октября 2007 года городу Малгобек присвоено почетное звание «Город воинской славы».

Общая площадь территории города составляет 10934 га. В настоящее время в городе проживают 39096 человека (данные представлены на 01.01.2021 г. Управлением Федеральной службы государственной статистики по СКФО). На территории города функционируют 14 школ, в которых обучаются 5616 детей, педагогический процесс осуществляют 414 преподавателей. В рамках подготовки кадров для нефтегазовой отрасли Республики Ингушетия на базе гимназии организован «Роснефть-класс».

В городе 12 детских дошкольных учреждений. Также осуществляют деятельность муниципальные учреждения:

- центр детского технического творчества города Малгобек;
- центр творчества детей и юношества;
- детско-юношеская спортивная школа «Денал»;
- детско-юношеская спортивная школа города Малгобек;
- стадион им. Серго;
- Малгобекская детская школа искусств;
- детская художественная школа города Малгобек;
- молодёжный ансамбль танца «Малгобек»;
- культурно-досуговый центр;
- парк Культуры и отдыха им. Серго;
- музей боевой и трудовой славы.

В сфере здравоохранения работает Центральная районная больница на 390 мест/коек и Центральная районная больница № 2 на 80 мест/коек.

Деятельность по обслуживанию городского хозяйства выполняют муниципальные предприятия (таблица 21).

**Таблица 21 – Муниципальные унитарные предприятия в структуре городского хозяйства города Малгобек**

| Наименование муниципального унитарного предприятия (МУП) | Сфера деятельности МУП   |
|--|--|
| МУП «Жилищно-коммунальное хозяйство города Малгобек»     | управление многоквартирными домами и обеспечение теплоснабжением многоквартирных домов |
| МУП «Малгобек - Водоканал»                               | оказание услуг по водоснабжению и водоотведению физическим и юридическим лицам         |

Основу экономики города во многом определяет развитие нефтепромышленного комплекса и малое предпринимательство. На территории города Малгобек действуют 417 субъектов малого и среднего предпринимательства.

В рамках реализации Федеральной целевой программы «Социально-экономическое развитие Республики Ингушетия на 2014-2016 гг.» на территории города Малгобек завершено строительство следующих объектов:

завод по производству энергосберегающего осветительного оборудования на базе сверхъярких светодиодов – сумма инвестиций 1135,9 млн рублей;

жилой комплекс – 58 домов на 1570 квартир на территории микрорайона № 2, расположенного в юго-западной части города, на сумму 6300 млн. рублей;

Малгобекское отделение противотуберкулезного диспансера на 50 посещений в смену;

2 средние общеобразовательные школы;

2 дошкольных детских учреждения.

В перспективных планах предусмотрено строительство:

автовокзала по ул. Осканова, 14;

школы на 704 места в микрорайоне № 2 города.

Решением проблемы занятости населения города является ввод в действие простаивающих предприятий, в частности завод по производству энергосберегающих ламп, где можно задействовать порядка 350 человек и создание производственных предприятий перерабатывающей промышленности и предприятий промышленности строительных материалов, предположительно таких как:

строительство предприятия по производству мешкотары для расфасовки сахара и другой продукции;

строительство пункта забоя скота и колбасного цеха;

строительство предприятия (цеха) по переработке плодоовощной продукции и дикорастущих плодов и ягод, мощностью 1000000 туб усл. банок;

строительство предприятия по производству мягкой мебели;

строительство предприятия (цеха) по выделке овчины и шкур КРС и производству кожи;

создание базы оптовой торговли промышленными и продовольственными товарами (при въезде в город по ул. Физкультурная, имеется готовая площадка частного предпринимателя, рассчитанная под упомянутую базу, готовность площадки порядка 65-70%);

строительство цеха безалкогольных напитков;

строительство предприятия (цеха) по производству синтетической или натуральной олифы (экологически чистое производство);

строительство предприятия по производству изделий из полиэтилена и полистирола (тепличная, полиэтиленовая пленка, полиэтиленовые кульки, упаковочная пленка, пластиковая тара, пластиковые столы и стулья и др.).

С привлечением инвесторов в городе начато строительство:

3 торговых центров;

1 инвестиционного проекта по строительству многоквартирных домов;

соборной мечети по ул. Осканова, 1;

административного бизнес-комплекса площадью 600 кв. м.

В 2019 году завершено строительство спортивного комплекса на 500 мест с плавательным бассейном и психоневрологического диспансера на 100 койко-мест.

В рамках нацпроекта «Экология» на 2019-2024 гг. запланированы ряд мероприятий по реализации 5-ти региональных проектов, а именно: «Чистая страна», «Создание комплексной отрасли обращения с твердыми коммунальными отходами», «Сохранение уникальных водных объектов», «Чистая вода», «Сохранение лесов».

В рамках реализации регионального проекта «Чистая страна» в 2021-2022 гг. на территории города Малгобек ведется ликвидация объекта несанкционированного размещения отходов площадью 14,96 га.

В рамках реализации регионального проекта «Сохранение уникальных водных объектов» в 2026 г. запланировано восстановление и экологическая реабилитация пруда в г. Малгобек площадью 7,1 га.

В рамках регионального проекта «Комплексная система обращения с твердыми коммунальными отходами» в 2022 г. планируется создание 1 мусоросортировочного комплекса в городе Малгобек.

В рамках регионального проекта «Чистая вода» планируется провести мероприятия по строительству, реконструкции (модернизации) объектов питьевого водоснабжения на период до 2024 г.

В 2020-2022 гг. в рамках реализации национального проекта «Культура» на территории муниципального образования «Городской округ город Малгобек» планируется строительство Центра культурного развития (отведен земельный участок площадью 2 га).

В рамках реализации национального проекта «Демография» на территории муниципального образования «Городской округ город Малгобек» с 2021 г. ведется строительство детского дошкольного учреждения для детей в возрасте от 1,5 до 3 лет мощностью 220 мест (в т.ч. мощностью ясельных групп на 60 мест). Правоустанавливающие документы на земельный участок на строительство детского дошкольного учреждения предоставлены.

В рамках регионального проекта «Старшее поколение» в 2021-2024 гг. на территории города Малгобек планируется строительство комплексного центра социального обслуживания граждан пожилого возраста и инвалидов.

В рамках реализации федерального проекта «Формирование комфортной городской среды» национального проекта «Жилье и городская среда» в 2021 г. на территории города Малгобек благоустроено 7 общественных территорий на общую сумму 24 млн рублей.

В рамках национального проекта «Жилье и комфортная среда» администрация муниципального образования «Городской округ город Малгобек» в 2019 г. приняла участие и выиграла грант в размере 75 млн рублей во Всероссийском конкурсе лучших проектов создания комфортной городской среды в малых городах и исторических поселениях. Все средства направлены на благоустройство парка культуры и отдыха им. Серго Орджоникидзе.

В 2021 году в рамках реализации национального проекта «Жилье и комфортная среда» завершено переселение жителей проживающих в 4 многоквартирных аварийных домах.

Доходная часть бюджета города Малгобек по видам налоговых платежей за 2020 год представлена в таблице 22.

**Таблица 22 - Доходная часть бюджета муниципального образования «Городской округ город Малгобек» по видам налоговых платежей за 2020 год**

| № п/п | Наименование                                 | План    | Факт     | % исп. |
|-------|--|---------|----------|--------|
| 1.    | Налоговые и неналоговые доходы, в том числе: | 99603,9 | 103203,4 | 103,6  |
| 1.1   | Налог на доходы физических лиц               | 63536,9 | 66883,9  | 105,3  |
| 1.2   | Акцизы по подакцизным товарам (продукции)    | 6850,8  | 6725,3   | 98,2   |



|      |  |          |          |       |
|------|--|----------|----------|-------|
| 1.3  | Единый налог на вмененный доход  | 250,0    | 250,1    | 100   |
| 1.4  | Единый сельскохозяйственный налог  | 1,2      | -10,3    |       |
| 1.5  | Патентная система налогообложения  | 1800,0   | 1800,0   | 100   |
| 1.6  | Налог на имущество физических лиц  | 2640,0   | 2733,7   | 103,5 |
| 1.7  | Транспортный налог   | 1240,0   | 1283,6   | 103,5 |
| 1.8  | Земельный налог  | 10270,0  | 10129,8  | 98,6  |
| 1.9  | Госпошлина   | 3300,0   | 3315,6   | 100,5 |
| 1.10 | Доходы от использования имущества  | 2250,0   | 2181,3   | 96,9  |
| 1.11 | Платежи за пользование природными ресурсами  | 325,0    | 333,4    | 102,6 |
| 1.12 | Штрафы и санкции   | 3000,0   | 3215,4   | 107,2 |
| 1.13 | Доходы от продажи активов  | 3500,0   | 3713,3   | 106,1 |
| 1.14 | Доходы от оказания платных услуг   | 640,0    | 638,6    | 99,6  |
| 2.   | Безвозмездные поступления, в том числе:  | 288388,3 | 256945,7 | 89,1  |
| 2.1  | Дотации на выравнивание  | 122343,8 | 109491,6 | 89,5  |
| 2.2  | Дотации на поддержку мер по обеспечению сбалансированности бюджетов  | 6224,6   | 6224,6   | 100   |
| 2.3  | Субсидии бюджетам городских округов  | 50433,6  | 50433,6  | 100   |
| 2.4  | Субсидии бюджетам городских округов на поддержку государственных программ субъектов РФ и муниципальных программ «Формирование современной городской среды» | 19951,9  | 19951,9  | 100   |
| 2.5  | Субвенции на выплаты единовременного пособия устройства детей в семью  | 260,0    | 255,9    | 98,4  |
| 2.6  | Субвенции на содержание ребенка в семье опекуна  | 4200,0   | 3857,1   | 91,8  |
| 2.7  | Прочие субвенции   | 34,4     | 31,0     | 90,1  |
| 2.8  | Межбюджетные трансферты  | 84940,0  | 66700,0  | 78,5  |
|      | Всего доходов  | 387992,2 | 360149,1 | 92,8  |

Исполнение бюджета города осуществляется в рамках действующих муниципальных программ:

«Профилактика терроризма и экстремизма в муниципальном образовании «Городской округ город Малгобек»;

«Благоустройство территории муниципального образования «Городской округ город Малгобек»;

«Развитие образования муниципального образования «Городской округ город Малгобек»;

«Развитие культуры в муниципальном образовании «Городской округ город Малгобек»;

«Муниципальная программа развития физической культуры и спорта города Малгобек на 2020-2022 гг.»;

«Управление муниципальными финансами муниципального образования «Городской округ город Малгобек»;

«Обеспечение безопасности дорожного движения на территории муниципального образования «Городской округ город Малгобек» на 2022-2024 гг.»;

«Формирование современной городской среды муниципального образования «Городской округ город Малгобек»;

«Формирование законопослушного поведения участников дорожного движения в муниципальном образовании «Городской округ город Малгобек»;

«Развитие малого и среднего предпринимательства в муниципальном образовании «Городской округ город Малгобек»;

«Комплексные меры по противодействию и злоупотреблению и распространению наркотических средств и их незаконному обороту по городу Малгобек на 2022-2024гг.»;

«О противодействии коррупции».

### **1.3.5.3.5 Муниципальное образование «Городской округ город Сунжа»**

Муниципальное образование «Городской округ город Сунжа» (далее - МО «Городской округ город Сунжа», город Сунжа, город) расположен в долине реки Сунжа, в 22 км северо-восточнее города Назрань, в 50 км западнее города Грозный, жилая застройка города находится по обе стороны реки Сунжа. К северу от города расположен безлесный Сунженский хребет. В западной части от города в непосредственной близости расположено с.п. Троицкое, в восточной части – с.п. Серноводское, входящее в Сунженский район Чеченской Республики. В 7 км южнее, в предгорье, расположено с.п. Нестеровское.

Муниципальное образование «Городской округ город Сунжа» образован в декабре 2016 года, площадь города составляет 25 120 га. Общая численность населения составляет 66807 человек (данные представлены на 01.01.2021 г. Управлением Федеральной службы государственной статистики по СКФО).

Город обслуживается железнодорожным, воздушным и автомобильным транспортом. На территории города находится ОАО «Аэропорт «Магас» имени С.С. Осканова», железнодорожная станция «Слепцовская», автовокзал, потребительские и сельскохозяйственные рынки. Проходит автомобильная дорога федерального значения Р217 «Кавказ».

Из числа учреждений образования и культуры в городе находится: Ингушский государственный университет (аграрный факультет); Национальная библиотека Ингушетии им. Дж. Х. Яндиева; республиканский Колледж искусств; Исламский институт; ЧПОУ Северо-Кавказский «Гуманитарный колледж инноваций им. Г.А. Гагиева»; ЧПОУ «Сунженский колледж управления и новых технологий; Пожарно-спасательный колледж; ЧПОУ «Многопрофильный колледж»; ЧПОУ «Колледж архитектуры, дизайна и реинжиниринга»; МКУ «Ансамбль Сунжа».

На территории города Сунжа находятся автомобильные дороги протяженностью 194,00 км, из них:

дороги регионального значения – 38,28 км;

дороги муниципального значения – 155,72 км.

Протяженность автомобильных дорог общего пользования местного значения, отвечающих нормативным требованиям – 73,67 км, что составляет 60,32 % от общей протяженности. Общая протяженность автомобильных дорог муниципального значения – 155,72 км, из них автодорог с асфальтовым покрытием – 20,93 км, с гравийным покрытием – 83,59 км, с грунтовым покрытием – 30,87 км.

Город Сунжа располагает базовыми видами природных ресурсов, которые позволяют обеспечивать устойчивое социально-экономическое развитие. В городе протекает самый крупный водный объект Ингушетии – река Сунжа. Большую роль в

водоснабжении также играют подземные воды. Подземные воды слабо минерализованы и используются для питьевых и хозяйственных нужд. По гидрогеологическим условиям территория города является водообеспеченной подземными водами. Для целей водоснабжения можно использовать грунтовые воды. Средняя глубина залегания подземных вод составляет 300-500 м, расход воды буровых колодцев колеблется от 0,2 до 18 л/сек.

Площадь земель сельскохозяйственного назначения составляет более 7132,7 га, из них сельхозугодия и земли, связанные с сельскохозяйственным производством - 2483 га (в том числе пастбища и сенокосы - 115 га), приусадебные хозяйства и пашни - 4534,7 га.

На территории города функционируют крупные предприятия сельскохозяйственной отрасли: ГУП имени Осканова С.С., специализируется на разведении крупного рогатого скота мясо-молочных пород, а также предприятия СХК «Ахает», КФХ «Казбек», КФХ «Щечоев», КФХ «Албаков», которые специализируются на выращивании зерновых.

Промышленность на территории Сунженского муниципального района, к которому до 2016 года относилась территория городского округа г. Сунжа, получила развитие, в основном, за счет отраслей, базирующихся на переработке местных природных ресурсов (нефти, газа, кирпичных глин и суглинков) и продукции сельского хозяйства (молоко, мясо, зерно, фрукты и овощи). На территории города Сунжа функционируют несколько предприятий по реализации ГСМ: ООО «Ингушнефтепродукт», ООО «Слепцовская нефтебаза», ООО «Гефест».

Также, в городе представлены следующие предприятия: РСУ ПМК-7 ДРСУ, ООО «Альянс», ООО «ЖилстройСервис», ООО «Мост», ООО «Олимп», ООО «Стройиндустрия», АО «АГРОКОМПЛЕКС СУНЖА», ООО «Стройпрогресс».

В муниципальном образовании «Городской округ город Сунжа» сложился устойчивый сектор среднего и малого предпринимательства. По состоянию на 01.01.2022 года малое и среднее предпринимательство в муниципальном образовании «Городской округ город Сунжа» представляют 504 хозяйствующих субъекта.

Эти малые предприятия осуществляют деятельность практически во всех отраслях экономики города, однако непроизводственная сфера деятельности для малого бизнеса пока остается более привлекательной, чем производственная. В настоящее время данная сфера обслуживания, являясь полностью рыночной, не требует капитальных вложений из государственного и местного бюджетов. Но рыночные механизмы в части размещения объектов торговли, общественного питания и бытового обслуживания зачастую входят в противоречие с интересами различных групп населения и требуют регулирования со стороны органов местного самоуправления.

Проводимая бюджетная политика муниципального образования «Городской округ город Сунжа» в целом соответствует стратегическим целям развития города и повышению качества жизни граждан.

По состоянию на 01.01.2022 года в городе Сунжа функционирует 9 дошкольных образовательных учреждений, оказывающих муниципальные услуги по реализации программ дошкольного образования. Их воспитанниками являются 2081 человек.

В городе Сунжа функционируют: республиканский Колледж искусств; Исламский институт; ЧПОУ «Северо-Кавказский «Гуманитарный колледж инноваций им. Г.А. Гагиева»; ЧПОУ «Сунженский колледж управления и новых технологий»; Пожарно-

спасательный колледж; ЧПОУ «Многопрофильный колледж»; ЧПОУ «Колледж архитектуры, дизайна и реинжиниринга».

Медицинскую помощь населению города оказывает Сунженская центральная районная больница, представленная амбулаторно-поликлинической и специализированной медицинской помощью, а также поликлиническим отделением республиканского противотуберкулёзного диспансера, расположенного по соседству с детским отделением центральной больницы 1930 года постройки, общей площадью 60 кв. м, в которой отсутствует централизованное газо- и водоснабжение. Для решения указанной проблемы необходимо строительство центральной городской больницы на 600 коек. Также, необходимо предусмотреть строительство поликлиники на территории города Сунжа. С начала 2015 года Сунженская станция скорой медицинской помощи на 30 тысяч вызовов в год разместилась в новом здании.

Ввод в эксплуатацию и капитальный ремонт учреждений здравоохранения существенно повлиял на повышение качества оказываемой медицинской помощи населению города Сунжа, а также прилегающих соседних населённых пунктов.

На территории города функционируют следующие спортивные учреждения:

физкультурно-оздоровительный комплекс им. Б. Дзаурова, где культивируются такие виды спорта как бокс, дзюдо, вольная борьба, греко-римская борьба, тайский бокс и футбол;

стадион им. Дьякова, основными видами спорта которого являются баскетбол, футбол, тайский бокс, площадь составляет 24 000 кв.м., единовременная пропускная способность – 340 человек;

площадки для физкультурно-оздоровительных занятий населения, площадью 60 кв. м – 22 ед.,

автодром, расположенный в районе улицы 2-я Энгельса, открыт в 2012 году, площадь участка составляет 5,46 га. На автодроме проводятся соревнования по мотоспорту республиканского и всероссийского масштаба.

Недостаточная обеспеченность населения города объектами физкультурно-спортивного назначения является одной из проблем в муниципальном образовании «Городской округ город Сунжа», тормозящих развитие массового спорта и не способствующих привлечению большего количества людей для занятия физической культурой и спортом.

В муниципальном образовании «Городской округ город Сунжа» функционируют:

районный Дворец культуры, отдельно стоящее типовое здание 1956 года строительства, со зрительным залом на 270 мест. Физический износ – 60%. В 2016 году количество посетителей дворца культуры составило 44019 человек;

районная центральная библиотека ЦРС, расположенная по адресу: ул. Осканова, дом 75, в здании РДК встроенная, с библиотечным фондом 68,3 тыс. экземпляров. Физический износ – 60%;

районная центральная детская библиотека ЦРС, расположенная по адресу: ул. Осканова, дом 75, в здании РДК встроенная, с библиотечным фондом 15,5 тыс. экземпляров. Физический износ – 60%.

Для города Сунжа необходимо осуществить строительство следующих объектов в сфере культуры и искусства:

Детская библиотека – 1;  
Общедоступная библиотека – 1;  
Дом культуры – 1;  
Кинозал – 1;  
Концертный зал – 1;  
Тематический музей – 1;  
Краеведческий музей – 1;  
Парк культуры и отдыха – 2.

Для улучшения инвестиционного климата в городе Сунжа будут построены следующие объекты: рекреационный городской парк и парк «Патриот».

Обеспечение качественным жильем населения является одной из важнейших социальных задач, стоящих перед муниципальным образованием.

По состоянию на 2022 год общая площадь жилого фонда города составила 564,725 тыс. кв. м., в том числе: многоквартирных жилых домов - 43,645 тыс. кв. м.; индивидуальных жилых домов - 521,08 тыс. кв. м.

На территории города весь жилищный фонд оборудован водопроводом, вывозной канализацией, отоплением и газом. 86,5% общей площади фонда имеет горячее водоснабжение и оборудовано ванными и душем. Существующий жилой фонд характеризуется высокими показателями капитальности жилых и вспомогательных зданий и низким процентом износа.

На территории городского округа расположено два водозабора: западный и восточный. Водозабор ГУП СЭУ «Водоканал» расположен в западной части города Сунжа. На территории водозабора расположено 13 скважин, из них действующих – 11. Глубина скважин составляет 90-140 м. Дополнительно необходимо бурить 6 скважин до артезианского водоносного горизонта глубиной 300-350 метров.

Протяженность газопровода высокого давления на территории городского округа составляет 2,895 км, среднего давления – 24,809 км и низкого – 69,125 км.

#### **1.3.5.3.6 Назрановский муниципальный район**

Назрановский район расположен в западной части Республики Ингушетия, состоит из 9 сельских поселений: Экажево, Барсуки, Кантышево, Долаково, Али-Юрт, Сурхахи, Плиево, Яндаре, Гази-Юрт. Территория района составляет 40119 га. Численность населения – 104621 человек (данные представлены на 01.01.2021 г. Управлением Федеральной службы государственной статистики по СКФО).

Почвы и климат района наиболее благоприятны для развития животноводства, выращивания кукурузы, сахарной свеклы, картофеля, овощей, фруктов. На территории района имеются разведанные, издавна используемые местными жителями запасы глины, гравия, известняка, песка и щебня. В районе с.п. Яндаре имеются источники родниковых вод. В богатых древесиной лесах много дикорастущих ягод, плодов и лекарственного технического сырья.

В районе функционируют 10 детских садов на 3195 мест. Поэтому складывается неудовлетворительно ситуация с функционированием дошкольных образовательных учреждений, где контингент воспитанников превышает общероссийскую норму в разы, а

более 69 % детей дошкольного возраста, состоящих в очереди, вынуждены идти в школу без соответствующей подготовки, минуя детские сады.

Принимая во внимание чрезвычайную актуальность вопроса развития сети дошкольных образовательных учреждений и острый дефицит мест в них, необходимо строительство детских садов за счет средств федерального и республиканского бюджетов в ближайшие три года.

На территории района функционируют 34 общеобразовательных учреждений. Сеть образовательных учреждений обеспечивает доступность образовательных услуг для 18463 учащихся района в возрасте от 7 до 18 лет. Педагогический процесс осуществляют 1643 учителя. В некоторых общеобразовательных школах района занятия проходят в две смены, что негативно сказывается на качестве преподавания, уровне знаний и воспитанности учащихся. Сложившаяся ситуация выявляет острую потребность в строительстве общеобразовательных школ.

В районе функционируют 3 учреждения дополнительного образования (центр юных натуралистов, центр детского технического творчества и центр детско-юношеского туризма и краеведения) и 6 спортивных школ. В образовательный и тренировочный процессы вовлечено много детей, но и этого мало.

В 2018 году введены в эксплуатацию дома культуры в сельских поселениях Яндаре, Кантышево, Долаково, Барсуки, Гази-Юрт и Али-Юрт.

В рамках национальных проектов на территории Назрановского района в 2021 году отреставрирован Республиканский Дворец Культуры в с.п. Экажево, а также введен в эксплуатацию новый Дворец культуры в с.п. Экажево.

Администрацией Назрановского муниципального района разработаны и утверждены следующие муниципальные программы:

Муниципальная целевая программа «О противодействии коррупции в Назрановском муниципальном районе на 2021-2024 гг.»;

Муниципальная программа «Развитие культуры Назрановского муниципального района на 2017-2019 гг.»;

Муниципальная программа «Комплексное развитие сельских территорий на 2020 и на период 2025 года»;

Муниципальная программа «Профилактика терроризма и экстремизма на 2017-2019 гг.»;

Муниципальная программа «Формирование современной городской среды в Назрановском муниципальном районе»;

Муниципальная программа «Развитие физкультуры и спорта Назрановского муниципального района на 2018 - 2020 гг.»;

Муниципальная программа «Развитие и поддержка малого и среднего предпринимательства в Назрановском муниципальном районе на 2020-2022 гг.», утвержденная постановлением администрации от 02.05.2017 г. № 54;

Муниципальная программа «Социально-экономического развития Назрановского муниципального района на 2022-2024 гг.», утвержденная постановлением администрации от 01.12.2021 г. № 138;

Стратегия социально-экономического развития муниципального образования «Назрановский район» на 2018 - 2030 годы.

Бюджет района на 2021 г. составил: план – 159130,6 тыс. рублей, фактически – 148558,1 тыс. рублей, исполнение – 93,4 %. Налог на имущество составил 21913,9 тыс. рублей, налог на доходы физических лиц составил 96205,4 тыс. рублей, налог на совокупный доход – 5899,6 тыс. рублей, доход от продажи материальных и нематериальных активов составил – 1712,9 тыс. рублей.

По разделу «Общегосударственные вопросы» профинансировано на сумму 50247,6 тыс. рублей (выделено 36543,8 тыс. рублей). По разделу «Дорожное хозяйство» освоены ассигнования на финансирование дорожного хозяйства (ремонт автомобильных дорог и содержание автомобильных дорог местного значения) в сумме 22047,0 тыс. рублей. Протяженность автодорог общего пользования местного значения составляет 850,5 км, из них с твердым покрытием 145,2 км. Около 40 % автомобильных дорог не имеет твердого покрытия, при неблагоприятной погоде значительно ухудшается санитарное состояние сельских поселений. В этой связи назрела острая необходимость произвести капитальный ремонт дорог с устройством асфальтобетонного покрытия. Создан муниципальный дорожный фонд для решения этого вопроса.

Приоритетным направлением в сфере ЖКХ было и остается обеспечение устойчивого и бесперебойного функционирования всех систем жизнеобеспечения жилищного фонда, объектов соцкультбыта, обеспечение жителей качественными коммунальными услугами.

Численность муниципальных служащих администрации за 2021 год составила 63 человек, фактические затраты на их содержание составили 15836,9 тыс. рублей.

Малое предпринимательство в районе является одним из механизмов решения экономических и социальных проблем, создания прогрессивной структуры местной экономики, снижения уровня безработицы. С этой целью ведется работа по выявлению скрытых рабочих мест, что позволит дополнительно организовать от 300 до 500 рабочих мест. На территории района функционируют 385 малых и средних предприятий. Субъекты предпринимательства заняты в сфере потребительского рынка: торговле, бытовом обслуживании, производстве стройматериалов, в общественном питании. Также проводится работа по привлечению инвесторов, в целях строительства:

кукурузно-перерабатывающего цеха с установкой итальянской линии;  
цеха по переработке молока в с.п. Барсуки.

В сферу районного сельского хозяйства входят сельхозпредприятия: 3 государственных унитарных предприятия, два сельскохозяйственных кооператива и 381 КФХ.

Площадь пахотных земель в хозяйствах района составляет 14526 га, из них: 9190 га пахотных земель ГУП, 5336 га - КФХ.

В рамках реализации ФЦП «Социально-экономическое развитие на 2014-2016 гг.» построено 14 жилых многоквартирных домов в с.п. Яндаре, общей площадью 104923 кв. м.

В рамках реализации ФЦП «Переселение граждан из аварийного жилого фонда на 2017 г.» построен 1 многоквартирный дом в с.п. Экажево.

По инвестиционной программе «Интенсивное садоводство» на земельных участках с.п. Яндаре, площадью 45 га, произведена посадка фруктовых садов.

На территории инвестиционной площадки сельского поселения Али-Юрт завершена реализация инвестиционных проектов:

производство алюминиевых профилей – инвестор ООО «РИАК», общий объем инвестиций 436,6 млн. рублей, предполагается создание до 118 рабочих мест;

завод по производству красок – инвестор ООО «ЭлитСтрой», общий объем инвестиций 303,2 млн. рублей, предполагается создание до 30 рабочих мест;

комплекс по приемке, подработке, сушке и хранению зерна – инвестор ООО «Юг - Сервис», общий объем инвестиций 23,4 млн рублей, предполагается создание 10 рабочих мест.

На стадии реализации завод алюминиевых сплавов «РИАЛ», мощностью до 10000 тонн продукции в год – инвестор ООО «РИАЛ», общий объем инвестиций 398,8 млн рублей, предполагается создание до 58 рабочих мест. Открытие запланировано на первое полугодие 2022 года.

Также в с.п. Экажево завершено строительство крупнейшего мясоперерабатывающего комбината. Объект, рассчитанный на 800 голов крупного рогатого скота, возведен на окраине сельского поселения, комплекс занимает территорию в 1,5 га. Объект стоимостью около 500 млн рублей. На комбинате планируется выпуск порядка 100 наименований продукции, в том числе различные колбасные изделия, полуфабрикаты, пельмени и т.д. На начальном этапе создано около полусотни постоянных рабочих мест. Производственный процесс на объекте налаживают высококвалифицированные специалисты, инженерно-технические работники не только из регионов России, но и ряда близлежащих государств, которые будут обучать на месте сотрудников комбината. Сырьё для производства закупается у КФХ и ЛПХ. На текущий момент заключены договоры с руководителями КФХ Алтайского и Ставропольского краев, Воронежской и Нижегородской областей, Башкирии на поставку около 10 тыс. голов МРС и 800 голов КРС.

В настоящее время на территории Назрановского муниципального района реализованы следующие инвестиционные объекты:

торговый центр в с.п. Кантышево, сумма вложений – 20 млн рублей;

торговый центр в с.п. Кантышево, сумма вложений – 30 млн рублей;

тепличное хозяйство с.п. Экажево, сумма вложений – 40 млн рублей, площадь – 7000 кв. м.;

цех по расфасовке пищевых продуктов с.п. Кантышево, сумма проекта – 200 млн рублей;

КФХ (садоводство) в с.п. Экажево, сумма – 40 млн руб., площадь – 29 га.

В целях привлечения внебюджетных инвестиций планируются к реализации проекты на территории инвестиционной площадки Назрановского муниципального района. Такие как:

строительство гостевого дома «Дом рыбака» в с.п. Яндаре (12 рабочих мест);

строительство АЗС и АГЗС в с.п. Барсуки (3 рабочих места);

строительство конюшни в с.п. Плиево и с.п. Сурхахи (6 рабочих мест);

строительство 4-х торговых домов в с.п. Плиево (12 рабочих мест);

строительство коровника в с.п. Али-Юрт (5 рабочих мест);

строительство магазина в с.п. Экажево и с.п. Сурхахи (12 рабочих мест).



### 1.3.5.3.7 Сунженский муниципальный район

Сунженский муниципальный район расположен на восточной части Республики Ингушетия, в сорока километрах от республиканского центра – г. Магас. Административным центром является город Сунжа. По северной части района проходит Сунженский хребет, по южной части отроги большого Кавказского хребта. Климатические условия характеризуются большой неоднородностью, ветры преобладают преимущественно северо-западные, северо-восточные. Средняя годовая температура воздуха составляет - 3 – зимой, +20,28 – летом. Растительность в горно-холмистой части: смешанные леса, кустарники, пастбища. Сунженский муниципальный район имеет протяженность с юга на север более 75 км, с востока на запад в среднем около 11-12 км. С северной стороны район граничит с Надтеречным районом Чеченской Республики. С северо-восточной стороны граничит с городом Сунжа. С восточной стороны район граничит с Грозненским и Ачхой-Мартановским районами Чеченской Республики. С южной стороны район граничит с Джейрахским районом Республики Ингушетия. С юго-западной стороны граничит с РСО-Алания. С западной стороны район граничит с Назрановским районом Республики Ингушетия. С северо-западной стороны район граничит с городом Карабулак Республики Ингушетия и севернее с Малгобекским районом Республики Ингушетия.

Сунженский муниципальный район состоит из 10 сельских поселений: Троицкое, Нестеровское, Алхасты, Галашки, Мужичи, Алкун, Даттых, Аршты, Чемульга, Берд-Юрт.

Численность населения на 01.01.2021 г. составляет 61 080 человек (данные представлены Управлением Федеральной службы государственной статистики по СКФО).

Одним из главных показателей эффективности работы муниципального образования является обеспечение бюджетного процесса.

За 2021 год задание по налогам и сборам исполнено на 111,5 %. При плане 124 893,7 тыс. рублей, фактически поступило в бюджет 139 215,5 тыс. рублей.

Основные поступления составили:

налог на доходы физических лиц – 108 786,7 тыс. рублей;

налог, взимаемый в связи с применением патентной системы налогообложения – 699,7 тыс. рублей;

налог на имущество – 4 633,6 тыс. рублей;

арендная плата – 6 103,7 тыс. рублей;

доход от продажи материальных и нематериальных активов – 768,9 тыс. рублей.

За 2020 год при плане поступления собственных доходов в бюджет 117 598,9 тыс. рублей, фактически поступило 146 845,3 тыс. рублей, что составило 125 %.

План поступления за 2021 год увеличен на 7 294,8 тыс. рублей.

В целях увеличения доходной части бюджета и как следствие уменьшения его дотационности в Сунженском муниципальном районе распоряжением администрации Сунженского муниципального района от 31.03.2017 г. № 13 образована комиссия «По легализации объектов налогообложения», в состав которой входят представители налоговой инспекции, главы сельских поселений, специалисты финансового управления, работники РОВД (участковые). Также распоряжением администрации Сунженского

района от 17.03.2017 г. № 9 создана и работает рабочая группа по снижению неформальной занятости в Сунженском муниципальном районе.

Систематически, согласно плану-графику, проводятся рейдовые мероприятия; а также заседания комиссии и рабочей группы с приглашением предпринимателей, осуществляющих деятельность на территории района.

За 2021 год легализовано 52 объекта налогообложения. В 2021 году комиссией проведены сквозные проверки по всем населенным пунктам. В результате проведенной работы выявлены объекты (субъекты), осуществляющие предпринимательскую деятельность без соответствующей регистрации в налоговом органе в количестве 93 человек. Информация по всем вышеуказанным объектам (субъектам) предпринимательской деятельности направлена в УФНС и РОВД для принятия соответствующих мер административного наказания и пресечения дальнейшего правонарушения.

Площадь территории Сунженского муниципального района составляет – 83 060 га.

За 2021 год проведена следующая работа: выдано 14 разрешений на строительство и 12 разрешений на ввод объекта в эксплуатацию. Разрешений на ЖС – 88. Ввод ИЖС – 10.

Доход в бюджет района по договорам аренды земельных участков и по договору купли-продажи земельного участка составил 4 831 938 рублей.

В 2021 году из муниципальной собственности в государственную собственность передано – 45 договоров аренды земельных участков, в результате чего, бюджет района по данной статье доходов, сократился на 2 814 600 рублей.

Проведено три открытых аукциона на право заключения договора на установку и эксплуатацию рекламных конструкций. По итогам торгов заключено 16 договоров на общую сумму 248 832 рублей.

Проведено 4 заседания межведомственной рабочей группы по вопросам государственной регистрации права и кадастрового учета объектов недвижимости и земельных участков, расположенных на территории района.

Также, в рамках реализации Федерального закона от 30.12.2020 г. № 518-ФЗ «О внесении изменений в отдельные законодательные акты Российской Федерации» ведется работа по выявлению правообладателей, ранее учтенных 4 202 объектов недвижимости и 1 308 земельных участков, сведения о которых внесены в кадастр недвижимости или в отношении которых был произведен технический учет или государственный учет, в установленном законом порядке, но они не зарегистрированы в ЕГРН.

В администрациях сельских поселений района в очереди на получение в собственность на безвозмездной основе земельных участков для индивидуального жилищного строительства состоят 5 089 семей. В соответствии с Законом Республики Ингушетия от 30.12.2019 г. № 56-РЗ «О перераспределении полномочий по распоряжению земельными участками, государственная собственность на которые не разграничена, между органами местного самоуправления муниципальных образований Республики Ингушетия и органами государственной власти Республики Ингушетия» полномочия по оформлению земельных участков переданы Министерству имущественных и земельных отношений Республики Ингушетия.

Администрацией района в 2021 году оказано содействие Минимущество Ингушетии по вопросу оформления и предоставления новых земельных участков, направлено 218 ответов на запросы.

Общая площадь земель сельскохозяйственного назначения составляет 35 018 га, в том числе:

сельхозугодия:

пашня – 20769 га;

пастбища – 10605 га;

сенокосы – 3160 га;

многолетние насаждения – 484 га;

земли, находящиеся в пользовании ГУПов составляют – 9313,592 га;

земли, находящиеся в пользовании сельхозпредприятий и КФХ – 13746,9 га;

земли, находящиеся в неразграниченной собственности – 11957,5 га.

На территории Сунженского муниципального района расположены 4 государственных унитарных предприятия, таких как ГУП ОПХ «Нестеровское» – 8965 га, ГУП «Нектар» – 98 га, ГУП «Садовод» – 200 га, ГУП «Атлас» – 49,7 га.

Также функционируют 11 сельхозпредприятий общей площадью – 2733,9 га: СПК «Славянка» – 205 га, РОО «Пчеловоды Ингушетии» – 82 га, ООО «Зеленстрой» – 7 га, ООО «Сад-Гигант Ингушетия» – 1058 га, АО «Агрокомплекс Сунжа» – 10 га, ООО «Инг-Агро» – 62,9 га, СПК «Алхаст» – 132 га, ЗАО «Алхасты» – 950 га, ООО «Ореховый сад» – 178,3 га, СПССК «Роза Ветров» – 7 га, 227 крестьянско-фермерских хозяйств, общей площадью – 11 013 га.

Посеяно яровые в 2021 г: пшеница – 600 га, ячмень – 470 га, овес – 420 га, кукуруза – 3200 га, подсолнечник – 700 га, картофель – 54 га, намолочено: пшеница – 8246 тонн, ячмень – 7070 тонн, овес – 1170 тонн (частично озимые посева 2020 г.), собрано: подсолнечник – 630 тонн и картофель – 1080 тонн, посеяно озимых в 2021 году: пшеница – 950 га, ячмень – 500 га.

ООО «Сад-Гигант Ингушетия», общая площадь под яблоневым садом 967 га:

косточковые – 16,3 га (вишня, слива, и т.д.);

груша – 97 га;

виноград – 3,7 га.

Урожай в 2021 году составил: яблоки – 23,154 тонн, виноград – 10, 440 тонн, слива – 12, 640 тонн, черешня – 48 тонн.

Промышленность в Сунженском муниципальном районе представлена рядом промышленных предприятий разных форм собственности.

ООО «Нестеровский кирпичный завод» специализируется на выпуске строительного кирпича. Качество изделий из керамики является свидетельством соблюдения всех нормативов, что подтверждается соответствующими сертификатами. Поскольку строительные материалы имеют огромный спрос, как среди масштабных застройщиков, так и среди частных предпринимателей, продукция поставляется заказчикам разными видами транспорта в зависимости от общего объема заказа и дальности транспортировки. Кирпич высокого качества, что свидетельствует о конкурентоспособности товара. Завод построен в рамках Зоны экономического благоприятствования. Начало строительства 1989 год. Запуск производства 1994 год. В дальнейшем был приватизирован. Мощность

завода 55 тыс. кирпичей в сутки. Общая численность работников составляет – 85 человек. В ноябре 2017 г. завод запущен после капитального ремонта. Производительность составляет 500 тыс. кирпичей в месяц.

ГУП «Кирпичный завод «Гиперпресс» основным видом деятельности является производство кирпича, черепицы и прочих строительных изделий из обожженной глины. Производственная мощность 5000 кирпичей в сутки. Строительство кирпичного завода было начато в 2003 году, а ввели его в эксплуатацию в 2008 году, в целях создания новых рабочих мест для жителей предгорного селения Галашки. Площадь занимаемых помещений 1 140 кв. м. В настоящее время предприятие простаивает.

Из строительных организаций частных форм собственности: ООО «Финал», ООО «Дорога», ООО «Олимп», ООО «Стройиндустрия», а также ряд малых организаций.

ООО «РН-Ингушнефтепродукт» является одним из лучших развивающихся предприятий. Офис предприятия расположен на территории административного центра района \_\_\_\_\_ города \_\_\_\_\_ Сунжа. На территории района 5 заправочных станций по реализации бензина и дизтоплива и 2 автозаправочных станции по реализации сжиженного углеводородного газа (СУГ). Общая численность работников составляет 284 человека. Техника – 35 единиц. Основным направлением деятельности является реализация бензина, дизтоплива и СУГ. По всем экономическим показателям отмечается положительная динамика.

В сельских поселениях Троицкое и Нестеровское расположены предприятия по добыче нерудных строительных материалов:

карьер Троицкий, специализирующийся на добыче песка (временно не функционирует);

карьер Нестеровский – выработка 4-5 тыс. куб в месяц.

Перерабатывающая промышленность в районе представлена рядом небольших частных лесозаготовительных производств.

Производство деревообработки в валовом продукте района имеет незначительные объёмы. Деревообрабатывающая промышленность представлена лесопильным производством, предприятий глубокой переработки древесины в районе нет.

Обрабатывающие производства представлены предприятиями первичной деревообработки – 33 пилорамы, 15 ИП, занимающихся изготовлением столярных изделий. Общий объем производства составляет 2 308 кубов.

В рамках подпрограммы «Социально-экономическое развитие Республики Ингушетия на 2016-2025 годы» государственной программы Российской Федерации «Развитие Северо-Кавказского федерального округа» в Республике Ингушетия в 2021 году реализован проект: «Строительство лесоперерабатывающего комбината «Мужичи». Цель проекта: организация непрерывного цикла перерабатывающего производства от получения первичного сырья (древесины) и его распила, до переработки и изготовления готовой продукции (брус, доска, мебельный щит, погонажные изделия).

Мощность проекта: 4800 куб. м. готовой продукции в год. Рабочие места: 46.

Стоимость проекта: 319,61 млн рублей.

Налоговые отчисления – ежегодные налоговые поступления в бюджеты всех уровней за 5 лет прогнозно составят – 64,2 млн рублей.

Предприятия пищевой промышленности – 3 мини-пекарни:

в с. п. Нестеровское – ООО «Нестеровский хлеб». Объем выпускаемой продукции 346 750 булок в год;

в с. п. Троицкое: пекарня ИП Гандарова М.Ш. Объем выпускаемой продукции 73 000 булок в год,

пекарня ИП Цечоев А. А. Объем выпускаемой продукции 160 000 булок в год.

Предприятиями производства и распределения электроэнергии, газа и воды:

электроэнергия – «Сунженские районные электрические сети» (РЭС) является структурным подразделением ПАО «МРСК Северного Кавказа» – «Ингушэнерго»;

газ – филиал ООО «Газпром межрегионгаз Назрань»;

вода – ГУП «Ингушрегионводоканал».

Информация по наличию инвестиционных площадок для развития промышленного и сельскохозяйственного производства на территории Сунженского муниципального района,

а также направления развития промышленности муниципального района на перспективу представлены в инвестиционном паспорте Сунженского муниципального района, размещенном

на официальном сайте администрации [sunja-ri.ru](http://sunja-ri.ru). Информация, содержащаяся в паспорте, ежегодно актуализируется.

В Сунженском муниципальном районе функционируют 18 государственных казенных общеобразовательных учреждения, в которых обучаются 7 569 учеников, педагогический процесс осуществляют 680 педагогов. В 10 школах дети обучаются в две смены. В сельских поселениях Берд-Юрт и Чемульга есть только начальные школы, в следствие чего детям приходится обучаться в соседних населенных пунктах.

Работают 13 дошкольных образовательных учреждений. Два из них в сельских поселениях Алхасты и Алкун, располагаются при школе. Штатная численность работников – 365 человек. Всего услугами дошкольного образования охвачено 1 440 детей, что составляет 12,5 % от общего количества детей в возрасте от 1 до 7 лет.

В районе действует муниципальная программа «Развитие образования в Сунженском муниципальном районе на 2019-2022 гг.», включающая 3 подпрограммы: развитие системы дополнительного образования детей, право ребенка на семью и доступная среда.

В целях эффективного решения проблемы дефицита дошкольных мест в Сунженском районе необходимо строительство новых детских садов.

Медицинскую помощь населению района оказывают Центральная районная больница № 1, Троицкая амбулатория, Нестеровская амбулатория, Галашкинская районная больница № 2, ГКУЗ «Сунженская станция скорой медицинской помощи» и 9 фельдшерско-акушерских пунктов.

В целях улучшения качества оказываемых медицинских услуг населению района в рамках программы с 2022 по 2024 год предусмотрено строительство зданий для фельдшерско-акушерских пунктов в сельских поселениях Троицкое, Алкун, Мужичи.

Сеть культурных учреждений района представляют:

МКУ «Сунженский районный дворец культуры»;

МКУ «Дом культуры с. п. Нестеровское»;

МКУ «Дом культуры с. п. Троицкое»;

МКУ «Дом культуры с. п. Алхасты»;  
МКУ «Дом культуры с. п. Алкун»;  
МКУ «Дом культуры с. п. Галашки»;  
МКУ «Дом культуры с. п. Мужичи»;  
МКУ «Дом культуры с. п. Чемульга»;  
МКУ «Дом культуры с. п. Берд-Юрт»;  
МКУ «Дом культуры с. п. Аршты»;

МКУДО «Центр творчества детей и юношества Сунженского муниципального района»;

МКУ Редакция газеты «Знамя труда»;  
МКУ «Сунженская центральная библиотека».

Ведется реконструкция Районного ДК, ранее проведена реконструкция Домов Культуры в сельских поселениях Нестеровское и Алхасты. В 2021 году в с. п. Нестеровское введен в эксплуатацию новый дворец культуры на 200 мест.

В течение всего года проводятся культурно-массовые мероприятия, работают кружки согласно плану работы.

В границах района водозабор производится из 25 скважин. Из них 8 артезианских скважин находятся на балансе сельских поселений Чемульга (2 скважины), Галашки (6 скважин, 3 в нерабочем состоянии). Остальные скважины находятся на балансе ГУП «Ингушрегионводоканал».

Водоснабжение населенных пунктов Ассинского ущелья обеспечивается за счет родниковых вод.

Общая протяженность водопроводных сетей района составляет 232,8 км, из них около 30 % находятся в ветхом состоянии.

В рамках национального проекта «Чистая вода» 2020-2024 гг. в сельском поселении Троицкое проведено бурение артезианской скважины глубиной до 300 метров на сумму 7 215,3 тыс. рублей.

В сельском поселении Нестеровское за счет спонсорских средств проведен водопровод протяженностью 1800 метров по улицам Лермонтова, переулок Школьный, улица Аушева протяженностью 300 м. Произведена установка одного водонакопительного резервуара по 100 кубов и одной скважины в районе подстанции (новостройки), обустройство скважины по переулку Школьный.

С 2022 по 2024 год запланированы следующие мероприятия:

реконструкция ветхих разводящих сетей Сунженского района;

бурение и обустройство артезианской скважины, строительство резервуара и водопроводной сети в с.п. Нестеровское;

бурение и обустройство артезианской скважины в с. п. Берд-Юрт;

реконструкция артезианских скважин в с. п. Галашки;

строительство резервуара и водопроводной сети в с. п. Троицкое, Микрорайон № 2.

Протяженность газопроводов в районе составляет 342,2 км, из них – 24 км подземные

(24 км – с. п. Троицкое), (1 км – с. п. Нестеровское), которые в результате длительной эксплуатации подверглись коррозии и находятся в ветхом состоянии. В 2020 г восстановлено газоснабжение в с. п. Даттых.

Протяженность линий электропередач района составляет 738 км, из них в ветхом состоянии находятся порядка 50% сетей.

Количество трансформаторных подстанций – 342 единиц.

В рамках реализации государственной программы «Комплексное развитие сельских территорий» в сельских поселениях Берд-Юрт, Чемульга проведены мероприятия по устройству наружного освещения протяженностью 2,4 км на общую сумму 4,3 млн рублей.

В сельском поселении Нестеровское произведена установка новых трансформаторных подстанций (1 ТП).

Общая протяженность автомобильных дорог района составляет 479 км, в том числе:

13 км федерального значения;

147,7 км республиканского значения;

318,8 км муниципального значения.

Из дорог муниципального значения:

с усовершенствованным покрытием – 52,2 км;

с гравийным покрытием – 217 км;

с грунтовым покрытием – 49,6 км.

В рамках государственной программы «Комплексное развитие сельских территорий»

в 2021 году выполнено устройство асфальтовой дороги к ГУЧ «Троицкий детский дом-интернат» от региональной дороги «Подъезд к с. п. Троицкое от «Тр. Кавказ» протяженностью 1,6 км.

В рамках государственной программы Республики Ингушетия «Формирование современной городской среды на территории Республики Ингушетия на 2018-2024 годы» и национального проекта «Жилье и городская среда» в 2021 году в сельском поселении Галашки завершены мероприятия по благоустройству общественной территории на улице Ш. Костоева с проведением таких работ, как укладка тротуара, освещение, установка скамеек и урн, озеленение и т.д., на общую сумму 3,1 млн рублей.

В целях улучшения качества внутрипоселковых дорог продолжается реализация мероприятий в соответствии с муниципальной программы «Развитие дорожного хозяйства на 2020 – 2022 годы» с объемом финансирования 5 934,5 тыс. рублей ежегодно.

В настоящее время в с. п. Троицкое в рамках национального проекта «Образование» ведется строительство общеобразовательного учреждения на 720 мест и дошкольного учреждения на 220 мест по улице Международная. Ввод объектов запланирован до конца текущего года.

ООО «Стройпрогресс» за счет собственных средств продолжается строительство многоквартирного жилого дома в с. п. Нестеровское.

В рамках подпрограммы «Чистая вода» государственной программы Республики Ингушетия «Формирование современной городской среды на территории Республики Ингушетия на 2018-2024 годы» предусмотрена реконструкция ветхих разводящих водопроводных сетей Сунженского муниципального района на 39,1 млн рублей.

В 2022 году на территории Сунженского муниципального района будет продолжена реализация государственных программ Республики Ингушетия «Комплексное развитие сельских территорий» и «Формирование современной городской среды».

Привлечение инвестиций в экономику района является одной из важнейших стратегических задач администрации района. Рост инвестиций напрямую влияет не только на увеличение налоговых поступлений в бюджет и создание новых рабочих мест, но и на уровень и качество жизни. В целях улучшения инвестиционной привлекательности района и обеспечения защиты прав и интересов субъектов предпринимательской и инвестиционной деятельности нами проведена работа по внедрению «Стандарта деятельности органов местного самоуправления по обеспечению благоприятного инвестиционного климата».

В целях упрощения процедур ведения бизнеса и повышения инвестиционной привлекательности (в рамках реализации мероприятий «Дорожная карта» по внедрению целевой модели в Республике Ингушетия), по Сунженскому муниципальному району проведена следующая работа:

1. утверждена Стратегия социально-экономического развития муниципального образования и план по ее реализации;

2. разработаны и утверждены генеральные планы развития сельских поселений района, программы комплексного развития систем коммунальной, социальной и транспортной инфраструктуры. Также для обеспечения доступа данные документы размещены в ФГИС ТП;

3. разработаны и приняты административные регламенты по предоставлению муниципальных услуг;

4. сокращены сроки предоставления муниципальных услуг по выдаче ГПЗУ (не более 20 рабочих дней), разрешения на строительство и разрешения на ввод объекта в эксплуатацию (не более 7 рабочих дней). Также данные муниципальные услуги предоставляются администрацией в электронном виде через Единый портал государственных и муниципальных услуг (функций);

5. проведены мероприятия по оптимизации количества дополнительных процедур, предусмотренных исчерпывающим перечнем процедур в сфере жилищного строительства, утвержденным постановлением Правительства Российской Федерации от 30 апреля 2014 г. № 403 «Об исчерпывающем перечне процедур в сфере жилищного строительства»;

6. также на официальном сайте администрации района в сети «Интернет» разработан отдельный раздел, посвященный вопросам градостроительной деятельности, содержащий структурированную информацию, интересующую застройщиков, о порядке и условиях получения услуг в градостроительной сфере, об органах власти, предоставляющих услуги в сфере строительства, о порядке и условиях получения информации о градостроительных условиях и ограничениях развития территории, правила землепользования и застройки, генеральные планы, документация по планировке территорий и т.д.

В 2021 году на территории района реализован 1 инвестиционный проект: строительство жилого дома эконом - класса на 16 квартир в с. п. Нестеровское, ООО «Стройиндустрия». Общий объем инвестиций 20 млн рублей.

#### **1.3.5.3.8 Малгобекский муниципальный район**



Малгобекский муниципальный район расположен на северной части Республики Ингушетия. В составе районе 12 сельских поселений: Верхние Ачалуки, Средние Ачалуки, Нижние Ачалуки, Аки-Юрт, Новый Редант, Зязиков-Юрт, Южное, Вознесенское, Инарки, Сагопши, Пседах, Вежарий. Районным центром является город Малгобек. Население района на 01.01.2021 г. составляет 59288 человека (данные представлены Управлением Федеральной службы государственной статистики по СКФО).

Общая площадь района – 66759 га.

В районе работают 20 общеобразовательных школ и 1 коррекционная школа. В 2021 году введена в эксплуатацию школа на 720 мест в с.п. Средние Ачалуки, также в 2020 году произведена реконструкция школы № 10 на 240 мест с.п. Вежарий.

Дополнительное образование в районе представляют:

- центр творчества детей и юношества;
- центр детско-юношеского туризма и краеведения.

В Малгобекском муниципальном районе действует 11 учреждений детского дошкольного образования:

- Детский сад № 1 с.п. Верхние Ачалуки «Солнышко» на 220 мест;
- Детский сад № 2 с.п. Верхние Ачалуки «Лесная сказка» на 220 мест;
- Детский сад № 3 с.п. Нижние Ачалуки «Золотая рыбка» на 220 мест;
- Детский сад № 4 с.п. Сагопши «Жемчужинка» на 220 мест;
- Детский сад № 5 с.п. Новый Редант «Росинка» на 220 мест;
- Детский сад № 6 с.п. Зязиков-Юрт «Лучик» на 220 мест;
- Детский сад № 7 с.п. Сагопши «Теремок» на 135 мест;
- Детский сад № 8 с.п. Пседах «Чебурашка» на 90 мест;
- СОШ-ДС № 21 с.п. Аки-Юрт на 80 мест;
- Детский сад №1 с.п. Средние Ачалуки «Лейсана» на 220 мест;

«Центр непрерывного образования для детей с ограниченными возможностями здоровья» д/с «Ангелочек» на 80 мест.

При этом сохраняется потребность в строительстве детских дошкольных учреждений сельских поселениях Южное и Аки-Юрт.

На территории Малгобекского муниципального района находится 3 физкультурно-оздоровительных комплекса в с.п. Зязиков-Юрт, с.п. Верхние Ачалуки и с.п. Сагопши, где систематически занимаются более 1500 человек.

На территории Малгобекского муниципального района находится 15 учреждений здравоохранения, в том числе:

- ГБУЗ «Малгобекская районная больница № 2» на 80 койко-мест;
- ГБУЗ «Ачалукская участковая больница» на 45 койко-мест;
- ГКУЗ «Малгобекская районная станция скорой медицинской помощи»;
- восемь амбулаторий в сельских поселениях района и четыре фельдшерско-акушерских пункта.

Расчетная обеспеченность населения района услугами учреждений здравоохранения составляет 54%, необходимо строительство новых ФАПов, амбулаторий, больниц в сельских поселениях района.

Многоквартирный жилой фонд на территории Малгобекского муниципального района отсутствует. Основным поставщиком жилищно-коммунальных услуг в

Малгобекском районе является Муниципальное унитарное предприятие «Жилищно-коммунальное хозяйство Малгобекского муниципального района». Основной проблемой района остается отсутствие полигона и техники для переработки твердых бытовых отходов.

Основа экономики района – сельское хозяйство. В настоящее время в Малгобекском муниципальном районе работают 4 государственных унитарных предприятия, 2 сельскохозяйственных кооператива и 435 крестьянских фермерских хозяйств. Площадь сельскохозяйственных угодий района составляет 54309 га, из них пашня – 27614 га, многолетние насаждения – 96 га, пастбища 21494 га, сенокосы – 2288 га, неиспользуемые площади сельскохозяйственных угодий составляют 250 га.

Важную роль для развития сельского хозяйства района играет реконструкция Алхан-Чуртского канала Алхан-Чуртской межреспубликанской обводнительно-оросительной системы, с помощью которой может быть существенно увеличено производство продукции растениеводства.

Администрация района ведет работу по поддержке и развитию малого и среднего бизнеса. В районе осуществляют деятельность 633 субъекта малого и среднего предпринимательства: 196 организаций и предпринимателей, а также 437 крестьянских фермерских хозяйств. В малом и среднем бизнесе занято 1600 человек, что составляет более 61,7 % от общей численности работников всех предприятий и организаций района.

В рамках реализации национального проекта «Образование» ведется строительство общеобразовательных организаций по 720 ученических мест в населенных пунктах: с.п. Инарки и с.п. Верхние Ачалуки – на стадии строительства. Завершено строительство общеобразовательной организации по 720 ученических мест в с.п. Средние Ачалуки, также в 2020 году завершена реконструкция (КРСТ) школы № 10 на 240 ученических мест в с.п. Вежарий.

Завершено строительство детских садов по 220 мест в следующих сельских поселениях района: Верхние Ачалуки, Средние Ачалуки, Нижние Ачалуки, Зязиков-Юрт, Сагопши, Новый Редант и Вежарий (120 мест). Ведется строительство детского сада в с.п. Инарки и с.п. Пседах на 220 мест.

В рамках ФЦП «Развитие культуры и туризма на 2013-2020 годы» завершено строительство сельских домов культуры по 200 мест в населенных пунктах Малгобекского района: с.п. Верхние Ачалуки, с.п. Средние Ачалуки, с.п. Новый Редант, с.п. Аки-Юрт, с.п. Зязиков-Юрт, с.п. Вежарий и с.п. Южное.

В рамках Федерального проекта «Спорт – норма жизни» на территории Малгобекского района планируется строительство 3 физкультурно-оздоровительных комплексов в следующих сельских поселениях:

ФОК с универсальным игровым залом 42x24 в с.п. Инарки;

ФОК с универсальным игровым залом 42x24 в с.п. Новый Редант;

ФОК с универсальным игровым залом 42x24 в с.п. Нижние Ачалуки.

Приоритетный инвестиционный проект Малгобекского муниципального района – вертикально-интегрированный птицеводческий комплекс «Южный», по промышленному производству и переработке 10235 тонн мяса индейки в живом весе в год, функционирует и производит выпуск готовой продукции. На 10 площадках возведено 35 сооружений общей площадью 93 тыс. кв. метров. Комплекс ориентирован на производство широкого

ассортимента продуктов, включая мясо индейки в тушке, полуфабрикаты и продукцию глубокой переработки (колбасы, сосиски, пастромы, копчености и т.д.), под маркой «Халаяль». Заказчиком объекта является ООО «Птицекомплекс «Южный», исполнителем First Bridge Advisors. Данный проект создал 300 рабочих мест на первом этапе производства, на втором этапе планируется создание свыше 450 рабочих мест.

Новым направлением развития района станет строительство лечебно-оздоровительного комплекса «Ачалуки» на основе горячих термальных источников, оказывающих лечебное воздействие на внутренние органы при питье и благоприятное влияние на организм в целом при использовании ванн, ингаляций и других процедур.

Завершена работа ООО «Алмавит Фрут» по устройству сада и выращиванию черешни. Площадь, отведенная под черешневый сад, составляет 170 га. Данный черешневый сад начал плодоносить.

Завершен и введен в строй современный торговый центр с автосервисом в с.п. Верхние Ачалуки, инвестиционный проект стоимостью 65,0 млн рублей (количество новых рабочих мест – 10-12).

На территории Малгобекского муниципального района успешно функционирует построенный и введенный в эксплуатацию завод по производству кровельных изделий в с.п. Верхние Ачалуки (инвестиции – 25,0 млн рублей; новые рабочие места – 7).

Тепличный комплекс ООО Агрохолдинг «Экопродукт» в настоящее время не функционирует.

#### **1.3.5.3.9 Джейрахский муниципальный район**

Джейрахский муниципальный район расположен на северной части Республики Ингушетия. В составе районе 5 сельских поселений. Административным центром является село Джейрах. Территория района – 62704 га. Население района составляет 3353 человека (данные представлены на 01.01.2021 г. Управлением Федеральной службы государственной статистики по СКФО).

Общий объем доходов бюджета Джейрахского муниципального района составит: в 2022 году – 97 764,56 тыс. рублей; в 2023 году – 71 400,8 тыс. рублей; в 2024 году – 71 610,2 тыс. рублей. Прогнозируемые объемы налоговых доходов бюджета района на 2022 год и на плановый период 2023 и 2024 годов определены исходя из оценки доходного потенциала в 2021 году основных показателей развития экономики Джейрахского муниципального района на этот период, роста фонда оплаты труда, данных главных администраторов доходов бюджета о налогооблагаемой базе доходных источников. В соответствии с бюджетным законодательством налог на доходы физических лиц поступает в бюджет района по нормативу 39 % и прогнозируется к поступлению в 2022 году в сумме 58 933,3 тыс. рублей, в 2023 году в сумме 39 289,1 тыс. рублей, в 2024 году в сумме 39 289,1 тыс. рублей. Фактические поступления налога в 2020 году составили 45 517,8 тыс. рублей. При расчете налога применялись данные о налоговом потенциале по бюджету Джейрахского муниципального района, оценке налогооблагаемой базы в 2021 году по налогу на доходы физических лиц, при расчете учтен темп роста фонда заработной платы на 2022 год и на плановый период 2023 и 2024 годов. Налоги на совокупный доход прогнозируются в сумме 115,6 тыс. рублей в 2022 году, 115,6 тыс. рублей в 2023 году и 115,6 тыс. рублей в 2024 году. Для расчета налога применялись

данные о налогооблагаемой базе в 2021 году, фактические поступления налога в 2021 году, ожидаемая оценка поступлений в 2022 году.

Расходы бюджета муниципального района составят в 2022 году 97 764,56 тыс. рублей, в 2023 году 71 400,8 тыс. рублей, в 2024 году – 71 610,2 тыс. рублей.

Бюджет на 2022 год и плановый период 2023-2024 годов является сбалансированным.

Сельское хозяйство всегда было и остаётся одной из важных отраслей экономики района республики и района. Производством сельскохозяйственной продукции занимаются 65 фермерских хозяйств, 43 личных подсобных хозяйств, использующих наемный труд, а также подавляющее большинство населения ведет подсобное хозяйство: занимаются пчеловодством, садоводством, разведением крупного и мелкого рогатого скота и птицы, разведением форели. Численность крупного рогатого скота в хозяйствах всех категорий составляет: коровы - 1353, овцы - 11691, козы - 768, лошади - 307, птица - 2888.

На территории района действуют 10 субъектов малого предпринимательства в сфере торговли: 4 цеха: по производству тротуарной плитки, доломитной муки, розливу воды; 3 субъекта сферы питания – кафе, ресторан, гостевой дом «Бейни», лечебно-оздоровительный комплекс «Армхи». На территории района расположен ГУП «Кавдоломит». Действуют 2 карьера по добыче доломита и щебня.

Система здравоохранения района представлена Джейрахской районной больницей на 50 коек в с.п. Ольгетти, фельдшерско-акушерскими пунктами во всех сельских поселениях.

В районе работают следующие образовательные учреждения:  
средняя общеобразовательная школа с.п. Джейрах на 420 мест;  
начальные школы в сельских поселениях Бейни, Ляжги;  
2 учреждения дошкольного образования;  
центр творчества детей и юношества;  
детский сад «Золушка» на 120 мест в с.п. Джейрах;  
муниципальное бюджетное учреждение «Спортивная школа» Джейрахского муниципального района Республики Ингушетия.

В районе находится один сельский Дом культуры, 1 Централизованная библиотечная система, во всех сельских поселениях работают филиалы библиотек. На территории действуют краеведческий музей им. Ч. Ахриева, музей им. Р. Маamilова.

Джейрахский муниципальный район обладает уникальным потенциалом развития туризма. Уникальными особенностями экономико-географического положения Джейрахского муниципального района является:

географическое месторасположение в горной местности центральной части Северного Кавказа. Район располагается в зоне умеренно континентального (предгорная часть) и континентального (высокогорная местность) климата. Зима здесь непродолжительная, снежная и мягкая (средняя температура января -5С, возможны понижения до -12С). Лето влажное и теплое (+18С в июле). На высокогорных вершинах круглый год лежит снег. В среднем 176 дней в году – ясные (больше, чем на Альпийских горнолыжных курортах);

природные достопримечательности:

Джейрахский район – один из самых экологически чистых мест планеты, располагается в горно-лесистой природной зоне (северные земли), южные земли находятся в горно-луговой зоне, включающей субальпийские и альпийские пояса. На территории района находятся самые высокие горы Ингушетии: гора Шан (4500 м), гора Столовая Мет-лам (2993 м). Рельеф местности сильно пересечен ручьями и мелкими речками. Здесь протекают реки Асса и Армхи, располагаются многочисленные источники минеральных вод.

Главная природная достопримечательность района – государственный заповедник «Эрзи», созданный для сохранения уникальной горной экосистемы. На левом берегу реки Армхи находится уникальная Армхинская сосновая роща, в верховье реки Мяги-хи произрастает массив крючковой сосны.

Около аула Лейми находится памятник природы «Таргимская долина» – комплекс, включающий горы, межгорья, сосновые рощи, широколиственные леса, альпийские луга и древние городища. Санатории, расположенные в Джейрахском ущелье («Джейрах», ЛОК «Армхи», ДОЛ «Аьрзи») – прекрасные лечебницы органов дыхания, сердечно-сосудистой и нервной системы;

Древнейшим поселением на территории района является башенный комплекс Эгикал (12-18 вв), расположенный в Ассинском ущелье и входящий в состав Джейрахско-Ассинского государственного историко-архитектурного музея-заповедника, включающего более 1000 памятников истории, культуры, природы, самыми крупными среди которых являются:

башенный комплекс 14-16 вв «Эрзи»;

замок «Вовнушки» – контрольный пункт Великого Шелкового пути, который проходил по территории Джейрахского района;

старинный христианский храм 8-9 вв Тхаба-Ерды (культовое место для ингушей, где проживали старцы и проходили важные обряды);

святилище Мятцел – культовое сооружение на горе Мат-лом;

селение Мецхал — комплекс сооружений башенного типа на отроге горы Мат-лом, центр позднесредневекового горно-ингушского общества;

Джейрахский район как край с удивительным разнообразием природных ландшафтов и памятников культуры имеет огромный потенциал развития туризма и его инфраструктуры, как точки роста экономики территории. В Джейрахском районе разработано более 30 туристических маршрутов, включая межрегиональные.

Точкой роста развивающейся туристической отрасли республики является всесезонный курорт «Армхи», на территории которого сегодня проводятся соревнования зимних и летних видов спорта межрегионального и всероссийского масштаба.

В Джейрахском районе работает гостиница «BASE Jumping клуб». Она стала базой для проведения II Ежегодного Всероссийского фестиваля бейсджампинга, который состоится у подножья горы Цей-Лоа. В мероприятии принимают участие вингсьютеры из разных городов России.

Джейрахский район является одним из центров событийного туризма республики, которые в республике весьма популярны.

Основная задача развития района связана с организацией круглогодичной работы с туристами, развитию туристической инфраструктуры, созданию малых предприятий, работающих в сфере гостеприимства.

Для этого реализуются следующие инвестиционные проекты:

строительство «Альпинистского лагеря»;

строительство гостевых комплексов «Кушт-Плаза» и «Кушт-Пала» в горном Джейрахском районе Ингушетии.

В поселениях Джейрахского района используют для водоснабжения 24 родника.

Электроснабжение потребителей муниципального района осуществляется по электрической сети филиала ПАО «МРСК Северного Кавказа» - «Ингушэнерго» - Джейрахский РЭС. В муниципальном районе проводятся мероприятия по внедрению энергосберегающих технологий на предприятиях, позволяющие при тех же технологических режимах значительно сократить потребление электроэнергии, осуществляется работа по установке у потребителей приборов учета и систем регулирования всех видов энергии. Команда администрации и РЭС Джейрахского района стала победителем третьего промежуточного этапа конкурса «Район без потерь». По итогам июля 2017 года в районе зафиксирована лучшая динамика по снижению уровня потерь электроэнергии по сравнению с аналогичным периодом прошлого года – с 14,26 % до 5,9 %.

Сельские поселения Джейрахского района полностью газифицированы. Общая протяженность газопроводной сети составляет 42 км.

#### **1.3.5.4 Межмуниципальные связи**

Муниципальные образования республики объединены в Совет муниципальных образований Республики Ингушетия (далее - Совет муниципальных образований). В соответствии с Законом Республики Ингушетия «О взаимодействии органов государственной власти Республики Ингушетия с Советом муниципальных образований Республики Ингушетия» от 24.12.2012 г. № 48-РЗ (далее – Закон) определены формы и способы осуществления взаимодействия указанных органов. Законом предусмотрено привлечение Совета муниципальных образований к участию:

1) в подготовке и обсуждении проектов законов Республики Ингушетия, нормативных правовых актов органов государственной власти Республики Ингушетия по вопросам местного самоуправления, включая их предварительную экспертизу, а также к участию в проведении экспертизы проектов законов о бюджете Республики Ингушетия, проектов законов Республики Ингушетия, связанных с организацией деятельности органов местного самоуправления, наделением органов местного самоуправления отдельными государственными полномочиями Республики Ингушетия, утверждением республиканских и межмуниципальных программ социально-экономического развития;

2) в обсуждении и согласовании условий конкурсов и отбора республиканских и межмуниципальных программ;

3) в обсуждении и согласовании приоритетов социально-экономического развития Республики Ингушетия и установлении очередности реализации тех или иных республиканских и межмуниципальных программ;

4) для подготовки и представления ежегодного доклада о состоянии местного самоуправления и развитии муниципальных образований в Республике Ингушетия, а также предложений по дальнейшему совершенствованию законодательства Республики Ингушетия в сфере местного самоуправления Главе Республики Ингушетия и Народному Собранию Республики Ингушетия;

5) в организации системы подготовки и переподготовки муниципальных служащих, а также переподготовки депутатов представительных органов муниципальных образований и выборных должностных лиц местного самоуправления;

6) уполномоченных членов Совета в работе органов государственной власти Республики Ингушетия в качестве членов экспертных, консультативных и координационных общественных советов, и групп по вопросам местного самоуправления;

7) для организации и осуществления сбора, изучения и обмена информацией по вопросам местного самоуправления в Республике Ингушетия и для распространения лучшей практики решения вопросов местного значения;

8) для организации и проведения мероприятий по межмуниципальному сотрудничеству.

В соответствии с Законом органы государственной власти Республики Ингушетия могут оказывать Совету муниципальных образований Республики Ингушетия экономическую поддержку в соответствии со статьей 31 Федерального закона от 12.01.1996 г. № 7-ФЗ «О некоммерческих организациях», а также информационную и организационно-методическую поддержку.

В целях стимулирования развития муниципальных образований Указом Главы Республики Ингушетия от 17.10.2014 года № 196 «О мерах по реализации Указа Президента Российской Федерации от 28.04.2008 г. № 607 «Об оценке эффективности деятельности органов местного самоуправления городских округов и муниципальных районов» в Республике Ингушетия» утвержден Порядок выделения грантов городским округам и муниципальным районам в целях содействия достижению и (или) поощрения достижения наилучших значений показателей деятельности органов местного самоуправления городских округов и муниципальных районов Республики Ингушетия.

В соответствии с Указом гранты городским округам и муниципальным районам Республики Ингушетия выделяются ежегодно в форме межбюджетных трансфертов из республиканского бюджета на основании расчетов уровня результативности деятельности органов местного самоуправления, уровня социально-экономического развития муниципального образования, уровня оценки населением результатов деятельности органов местного самоуправления, проводимых Правительством Республики Ингушетия на основании докладов за отчетный год и их планируемых значениях на 3-летний период по показателям, предусмотренным в Указе Президента Российской Федерации № 607, Постановлении Правительства Российской Федерации от 17.12.2012 г. № 1317.

Перечень показателей для оценки эффективности деятельности органов местного самоуправления городских округов и муниципальных районов включает в себя конкретные ключевые показатели эффективности работы по следующим направлениям:

- экономическое развитие;
- дошкольное образование;

- общее и дополнительное образование;
- культура;
- физическая культура и спорт;
- жилищное строительство и обеспечение граждан жильем;
- жилищно-коммунальное хозяйство;
- организация муниципального управления.

Гранты в общем размере 2 миллиона рублей выделяются 1 городскому округу и 1 муниципальному району за достижение наилучших значений показателей эффективности деятельности органов местного самоуправления. Органы местного самоуправления городских округов и муниципальных районов Республики Ингушетия используют полученные гранты на решение наиболее значимых социально-экономических вопросов.

### **1.3.5.5 Межнациональное сотрудничество**

Вопросы обеспечения межнационального мира и согласия, гармонизации межнациональных отношений на территории Республики Ингушетия входят в сферу ответственности государственной программы Республики Ингушетия «Укрепление межнациональных отношений и развитие национальной политики» утвержденной постановлением Правительства РИ от 14.09.2014 № 175

Для достижения задач государственной политики Республики Ингушетия в сфере межнациональных отношений в структуре государственной программы сформированы подпрограмма 2 «Укрепление единства народов и гармонизация межнациональных отношений» и подпрограмма 3 «Возвращение и обустройство русскоязычного населения».

Основной целью подпрограммы 2 «Укрепление единства народов и гармонизация межнациональных отношений» является укрепление единства многонационального народа Республики Ингушетия. Для достижения цели планируется проведение следующих мероприятий:

- создание и функционирование системы мониторинга состояния межнациональных и межконфессиональных отношений и раннего предупреждения конфликтных ситуаций;
- проведение для учащихся общеобразовательных учреждений фестивалей национальных театров, концертов современной этномызыки;
- встречи с представителями национально-культурных общин и соотечественниками, проживающими в регионах Российской Федерации, странах ближнего и дальнего зарубежья;
- проведение Конгресса народов Ингушетии;
- празднование дней культур национальностей, представители которых проживают в Республике Ингушетия;
- проведение международной богословской конференции;
- регулярное размещение в республиканских СМИ материалов, пропагандирующих идеи дружбы, гражданского и духовного единения народов Ингушетии;
- размещение на объектах наружной рекламы и информации: плакатов с изображением известных деятелей различных национальностей, проживающих в Ингушетии, русских писателей, поэтов и политиков;



- оказание грантовой поддержки общественных проектов некоммерческих неправительственных организаций, направленных на укрепление гражданского единства и гармонизацию межнациональных отношений;
  - организация обсуждения в радиозфире вопросов межнациональных отношений и развития межэтнического диалога;
  - организация и проведение совещаний, круглых столов, посвященных проблемам нравственности и гармонизации межнациональных отношений;
  - развитие информационного сотрудничества с федеральными и региональными СМИ в целях укрепления взаимопонимания между народами Российской Федерации, формирования позитивного имиджа Республики Ингушетия;
  - проведение конкурса журналистов на лучшее освещение вопросов межнациональных и межконфессиональных отношений;
  - обеспечение материально-технической поддержки духовным учреждениям Республики Ингушетия;
  - оказание грантовой поддержки по реализации проектов социальной и культурной адаптации и интеграции мигрантов;
  - проведение социального опроса в сфере межнационального взаимодействия и противодействия экстремизму и терроризму;
  - участие во всероссийских и межрегиональных мероприятиях и молодежных форумах, направленных на гармонизацию межнациональных и межконфессиональных отношений;
  - оказание содействия в проведении в Республике Ингушетия ежегодного кинофестиваля «Золотая башня» по номинации, посвященной вопросам межнационального взаимодействия народов России, гармонизации межнациональных отношений;
  - проведение цикла лекций представителями национально-культурных автономий, проживающих на территории Республики Ингушетия, в общеобразовательных учреждениях РИ;
  - проведение регионального этнодиктанта в рамках ежегодной Всероссийской акции «Большой этнографический диктант»
  - проведение конкурса социальной рекламы, направленной на укрепление и гармонизацию межнациональных отношений;
  - участие в ежегодном Форуме СМИ Северного Кавказа;
  - проведение мероприятий, направленных на интеграцию в российское общество мигрантов (правовые семинары, встречи со специалистами Управления по вопросам миграции МВД по РИ и работодателями, курсы по истории России и основам законодательства РФ, мероприятия, направленные на ознакомление с историей, культурой и обычаями ингушского народа);
  - проведение форума народов северного Кавказа.
- Ожидаемыми результатами реализации мероприятий Подпрограммы 2 являются:
- повышение уровня толерантного отношения к представителям другой национальности;
  - создание положительного образа Республики Ингушетия, информирование о традициях, ценностях, духовной культуре народов, проживающих в Ингушетии;
  - снижение уровня этнического экстремизма и ксенофобии в молодежной среде;

- активизация межэтнического диалога и диалога диаспор в лице национально-культурных автономий, повышение влияния власти на этнополитическую ситуацию;
- роли этнокультурного партнерства в реализации мер по улучшению положения национальных меньшинств и противодействию попытке политизации этнокультурного фактора;
- укрепление межнационального мира и согласия в Республике Ингушетия, предотвращение возникновения конфликтов, утверждение идей межнационального согласия и толерантности во взаимоотношениях между представителями разных национальностей, поддержка национальных культурных традиций;
- выработка единой концепции пропаганды основ традиционного ислама;
- сохранение, популяризация ингушского языка, который является неотъемлемой частью существования нации.

Для реализации мероприятий в период с 2014 по 2022 годы предусмотрено и выделено средств из федерального и республиканского бюджетов в размере 70 598,3 тыс. рублей.

В настоящее время выполнение мероприятий осуществляется Министерством по внешним связям, национальной политике, печати и информации Республики Ингушетия совместно с представителями 16 национально-культурных автономий (НКО), действующих в республике:

- Азербайджанская НКО «Бакы»;
- Дагестанская НКО «Дагестан»;
- Грузинская НКО «Иберия»;
- Осетинская НКО «Алания»;
- Русская НКО «Русь»;
- Татарская НКО «Акбарс»;
- Турко-месхетинская «Ахисха»;
- Чеченская НКО «Нохчо»;
- Казахская НКО «Мой Казахстан»;
- Украинская НКО «Червоно-Руто»;
- Армянская НКО «Аястан»;
- Немецкая НКО «Дойче»;
- Узбекская НКО «Бабатак»;
- Таджикская НКО;
- Киргизская НКО «Ата-Джурт»;
- Афганская НКО «Хазар».

В реализации мероприятий активно участвуют средства массовой информации, освещающие социально-экономические, культурные и общественно-политические события жизни республики:

- общенациональная газета Республики Ингушетия «Сердало» («Свет»);
- республиканская общественно-политическая газета «Ингушетия»;
- государственная национальная телерадиокомпания «Ингушетия» (НТРК «Ингушетия»);
- детский журнал «Селаад» (Радуга);
- литературно-художественный и общественно-политический журнал «Литературная Ингушетия».

Целью подпрограммы 3 «Возвращение и обустройство русскоязычного населения» государственной программы является создание условий для возвращения и обустройства в Республике Ингушетия русскоязычных граждан, ранее проживавших в ней и покинувших ее в период политической и экономической нестабильности, затем возвратившихся в нее, прибывших вновь и изъявивших желание остаться в Ингушетии на постоянное жительство, а также приобретение жилья местным жителям из числа русскоязычных граждан и улучшение жилищных условий русскоязычных граждан Республики Ингушетия, являющихся инвалидами и (или) пенсионерами.

#### **1.3.5.6 Межрегиональное и международное сотрудничество**

Ингушетия – один из самых молодых субъектов Российской Федерации, который постоянно ведет работу по расширению межрегиональных и международных связей в целях развития экономики, культуры, человеческого капитала республики.

В целях увеличения внешнеэкономического потенциала, республика принимает участие в национальном проекте «Международная кооперация и экспорт». Заключено соглашение по показателям «Системные меры развития международной кооперации и экспорта» (достижение показателей планируется лишь с 2024 года).

Проект «Системные меры развития международной кооперации и экспорта» направлен на создание среды и инфраструктуры для развития экспорта товаров и услуг. Планируется разработка региональных программ по развитию экспорта, регионального экспортного стандарта 2.0 и др.

По итогам внедрения экспортного стандарта 2.0 предполагается увеличение числа экспортеров до 100 %.

В соответствии с Указом Президента Российской Федерации от 7 мая 2018 г. № 204 «О национальных целях и стратегических задачах развития Российской Федерации на период до 2024 года» в рамках национального проекта «Международная кооперация и экспорт» разработан федеральный проект «Экспорт продукции АПК» задачами которого являются: создание экспортно-ориентированной товаропроводящей инфраструктуры, устранение торговых барьеров, создание системы продвижения и позиционирования продукции АПК. В целях реализации мероприятий федерального проекта 17 декабря 2018 г. № 86 рассмотрен и утвержден межведомственной комиссией (проектным комитетом) Паспорт регионального проекта «Экспорт продукции АПК».

Прогноз показателя региональной составляющей «Экспорт продукции АПК» рассчитан с учетом производственной программы сельхозтоваропроизводителей республики.

При разработке паспорта регионального проекта были взяты в расчет данные Северо-Кавказского Таможенного Управления, по данным которого за 2017 год объем экспорта продовольственных товаров составил 2,98 млн. долл. США.

Целью регионального проекта является достижение объема экспорта продукции АПК (в стоимостном выражении) за счет поддержки экспортоориентированных сельхозпроизводителей, устранения торговых барьеров (тарифных и нетарифных) для обеспечения доступа продукции АПК на целевые рынки и создания системы продвижения и позиционирования российской продукции на внешних рынках.

Господдержка предусмотрена федеральным бюджетом и осуществляется через Российский экспортный центр.

Паспортом определяется целевой показатель регионального проекта: достижение объема экспорта продукции агропромышленного комплекса (в сопоставимых ценах 2020 года) в 2021 году – 1,4 млн. долларов США, в 2022 году – 1,5 млн. долларов США, в 2023 году – 1,6 млн. долларов США, в 2024 году – 1,8 млн. долларов США.

Основными задачами регионального проекта являются:

- создание новой товарной массы;
- создание экспортно-ориентированной товаропроизводящей инфраструктуры;
- устранение торговых барьеров для обеспечения доступа продукции АПК республики на целевые рынки;
- создание системы продвижения и позиционирования продукции АПК.

В рамках расширения географии межрегионального сотрудничества заключены соглашения о торгово-экономическом, научно-техническом, социальном и культурном сотрудничестве подписаны с Санкт-Петербургом, Республикой Татарстан, Республикой Калмыкия, Республикой Адыгея, Ставропольский край, Амурской, Иркутской, Псковской, Волгоградской, Ульяновской, Новгородская, Липецкая, Курганская, Костромская областями, Ненецким автономным округом. Между Республикой Крым и Республикой Ингушетия подписано соглашение о сотрудничестве в области физической культуры и спорта.

Одними из самых значимых и ярких мероприятий 2019-2021гг. стали:

мероприятия, посвященные Году театра, VII Международный кинофестиваль «Золотая башня», концерт Государственного ансамбля народного танца «Ингушетия» в рамках программы XXII Фестиваля российского искусства в Каннах (Франция); мероприятия в рамках двухстороннего межкультурного сотрудничества Ингушетии со Свердловской областью; выставка творчества ингушских мастеров в Министерстве по делам Северного Кавказа в г.Москве; выставка «Ингушские мотивы в душе России» в Центральном музее современного искусства России в рамках проекта «Народные промыслы – душа России» (г.Москва). В целях расширения практики обмена выставками между музеями Российской Федерации в 2019 году также были проведены 3 выставочных проекта в гг. Крымск, Чебоксары, Прохладный.

Театры республики дополнили свой репертуар тремя новыми спектаклями: «Гроза» по пьесе А.Островского Ингушского государственного театра юного зрителя; а также «Ираз дайна синош» по мотивам пьесы Н. Гоголя «Мертвые души» и «Пока арба не перевернулась» по пьесе О.Иоселиани Ингушского государственного драматического театра им. И. Базоркина.

Филармонией им. А.Хамхоева осуществлен творческий проект – новая концертная программа «Бека пандар - ека оаз» (Играй гармонь – лейся песня»).

В рамках Года Памяти и Славы в 2020г. Минкультуры Ингушетии и его подведомственными организациями реализовано более 100 мероприятий, с числом участников и зрителей свыше 10 тыс. человек.: это концерты, научно-практические конференции, литературные конкурсы, выставки, акции, публикации на сайтах, флэш мобы, видео-лекции, видео-экскурсии по экспозициям музеев и многое другое

В рамках празднования 250-летия единения Ингушетии с Россией проведены: праздничный театрализованный концерт, посвященный памятной дате; Республиканский фестиваль самодеятельного народного творчества «Славься Отечество, мое!»; цикл

мероприятий в рамках Декады ингушского языка и литературы и Международного дня родного языка и др.

Всего в рамках 250-летия единения Ингушетии и России проведено свыше 50 мероприятий, обслужено свыше 5 тыс. зрителей.

В 2020 году полностью завершена работа по переводу 7 детских школ дополнительного образования с муниципального уровня в ведение Министерства культуры Республики Ингушетия.

В отчетный период для всех культурно-досуговых учреждений и детских школ искусств приобретены комплекты основных музыкальных инструментов и оборудование.

В рамках реализации Нацпроекта «Культура» в 2020 году открылись две модельные муниципальные библиотеки нового поколения в г. Назрань и с.п. Зязиков-Юрт Малгобекского района.

Благодаря государственной поддержке за счет субсидий из федерального и регионального бюджетов, выделяемых на развитие отрасли культуры, предоставлена денежная субсидия лучшей библиотеке, лучшему работнику, а также на подключение к сети Интернет - в размере 400 тыс. руб.

По заказу Минкультуры Ингушетии впервые ведущими композиторами России созданы большие симфонические произведения на основе ингушских народных мелодий. Также по заказу Минкультуры Ингушетии выпущены книги: «Ингушетия в политике Российской империи на Кавказе. XIX век», «Хроника Республики Ингушетия», книга для детей Султана Мерешкова «Шоана бераш».

Театры республикиполнили свой репертуар двумя новыми спектаклями: «Хаджи-Мурат» по повести Л.Н. Толстого (ГБУ «Русский музыкально-драматический театр»); спектакль-сказка «Али-Баба и разбойники» (ГБУ «Театр юного зрителя»).

Государственным ансамблем народного танца «Ингушетия» созданы хореографические композиции: «Ингушский фольклорный танец», «Танец с саблями», «Сванский танец»; Государственным фольклорным ансамблем песни и танца «Магас» осуществлена постановка композиции «Горский танец».

Значимым событием 2020 года стала модернизация экспозиций Мемориального комплекса. Проведена работа по модернизации экспозиций музея с внедрением и использованием новых технологических решений на основе последних достижений информационной науки и техники.

В 2021 году осуществлен ряд крупных культурно-массовых мероприятий:

- онлайн литературно-музыкальное мероприятие, посвященное депортации ингушского народа в Среднюю Азию и Казахстан;
- республиканский праздничный концерт, посвященный Международному женскому дню 8 марта;
- международный конкурс юных концертмейстеров «Сфорцандо»;
- республиканский праздничный концерт, посвященный 76-й годовщине Победы в Великой Отечественной войне;
- межрегиональный конкурс на лучшее произведение изобразительного искусства «Славному подвигу нет забвенья!», посвященный 76-летию Победы ВОВ;
- республиканский праздничный концерт, посвященный Дню Республики Ингушетия;

- международный фестиваль-конкурс национальной патриотической песни «Красная гвоздика» им. И. Д. Кобзона.
- межмузейный выставочный проект Государственного историко-художественного и литературного музея-заповедника «Абрамцево», посвященная 76-й годовщине со дня Победы в ВОВ.
- мероприятие посвященное Дню национального костюма выставка традиционных ингушских нарядов и реконструкций средневековых ингушских костюмов из фондов музея;
- вставка предметов живописи и ДПИ «Вдохновлённые солнцем», представленной РОСИЗО г. Москва.
- республиканское праздничное мероприятие, посвященное 29-й годовщине образования Республики Ингушетия;
- культурные мероприятия в рамках Дней Республики Ингушетия в Совете Федерации Федерального Собрания Российской Федерации;
- VII Международный кинофестиваль «Золотая башня»;
- тематические выставки и презентация книги «Изобразительное искусство Ингушетии», преуроченные ко Дню единения Ингушетии с Россией;
- выставка детских рисунков: «Я люблю мир» с участием детей с ограниченными возможностями в Ингушском государственном музее краеведения;
- акция «Ночь музеев», которая прошла в необычном онлайн формате - на сайте и во всех группах музеев в соцсетях. Для участников акции была подготовлена программа с обзорными экскурсиями, выставками, фотоконкурсами.

В рамках противодействия терроризму особое внимание уделялось работе с молодежью, в частности были проведены мероприятия, выставки, лекции с учащимися школ, рассказывающие о методах противодействия терроризму (*тренинг «Воспитание толерантности, как средство противодействия экстремизму»*).

В течении отчетного периода состоялись персональные выставки художников Ингушетии, реализовывался проект «Горные орлы», представляющий собой цикл выставок, посвященных героям-участникам войн Царской России. В рамках этого проекта за указанный период прошло 11 выставок.

Театры республики осуществили постановки 4-х спектаклей: «В седой древности» по пьесе Б.Шадыжева (Театр юного зрителя; «Волчица», «Кровная месть» М.Базоркина в рамках проекта «Легенды Ингушетии», «Преступление и наказание» по роману Ф.М.Достоевского (Русский государственный музыкально-драматический театр).

### **Культурно-досуговая деятельность**

Одним из важных направлений деятельности сферы культуры по организации досуга населения является самодеятельное, в том числе народное творчество.

Одной из стратегических задач по сохранению культурного наследия народов России определено развитие народного творчества, как универсальная ценность, определяющая самобытность и жизнеспособность российского народа в целом.

Одним из главных ресурсов обеспечения государственной культурной политики является сеть учреждений культурно-досугового типа, большая часть из которых

сконцентрирована в сельских районах республики. Координация деятельности культурно-досуговых учреждений и оказание методической помощи осуществляется ГКУ «Республиканский Дом народного творчества»

Важным фактором удовлетворения потребности населения в услугах сферы культуры, является обеспеченность его учреждениями культуры.

В настоящее время в республике функционируют 39 учреждений клубного типа.

При этом, следует отметить, что в период с 2017-2021 гг. открыто 22 новых Дома культуры по Государственной программе Российской Федерации «Развитие культуры и туризма» на 2013– 2020 гг. и Федеральной целевой программе «Устойчивое развитие сельских территорий на 2014-2017 годы и на период до 2020 года».

Следует отметить, что расширение сети клубных учреждений, приобщение молодежи и подростков к художественным ценностям народной культуры, внедрение новых форм культурно-досуговой деятельности служит одним из важных рычагов в духовно-нравственном, эстетическом и патриотическом воспитании общества, и в целом положительно влияет на ход общественно-политических процессов в республике.

На 1 января 2021 г. число клубных формирований в Домах культуры Республики Ингушетия составило более 100ед. Число задействованных в хореографических, вокальных, театральных, художественных кружках и кружках по интересам составляет более 3000 участников, большая доля которых это жители сельской местности.

Для полноценной работы кружков художественной самодеятельности все Дома культуры республики обеспечены струнными и ударными инструментами (бас-гитары, акустические гитары, балалайки, доули, барабаны, хеты), аккордеоны.

В отчетном периоде Республиканским Домом народного творчества и Домами культуры республики, в рамках празднования знаменательных и памятных дат Республики Ингушетия и Российской Федерации, было проведено большое количество флешмобов, онлайн-концертов и выступлений.

Проведены акции и флешмобы на темы: «Блокадный хлеб», «Сад Памяти», «Окна Победы», «Фонарики Победы», «Георгиевская ленточка», «День неизвестного солдата», «Культурная суббота», «Народная культура для школьников», «Читаем Конституцию РИ», «Я люблю тебя Россия», «День памяти и скорби», «О них будут помнить всегда» и мн. др.

### 1.3.5.7 Выводы

**Основными проблемами Республики Ингушетия по рассмотренным направлениям развития стратегической системы «Контакты» являются:**

- высокий уровень безработицы среди населения республики;
- низкая бюджетная обеспеченность, дотационность большинства муниципальных образований;
- недостаточный уровень развития производственной, инженерной и социальной инфраструктуры;
- недостаточная инвестиционная привлекательность экономики республики;
- влияние замороженного этнополитического конфликта.

**Основными преимуществами Республики Ингушетия по рассмотренным направлениям стратегической системы «Контакты» являются:**

- высокий демографический, природно-климатический, туристический потенциал республики;
- сбалансированная система государственного и муниципального управления;
- целенаправленная республиканская политика по гармонизации межнациональных отношений.

**Основными приоритетами Республики Ингушетия** по рассмотренным направлениям стратегической системы «Контакты» являются:

- развитие муниципальных образований в соответствии с природно-климатическими условиями территорий их расположения;
- комплексное территориальное развитие с опорой на создание максимального количества рабочих мест;
- повышение бюджетной обеспеченности муниципальных образований за счет увеличения доходной базы местных бюджетов;
- дальнейшее совершенствование межнациональных отношений, сохранение межнационального мира, социальной стабильности;
- расширение географии и направлений межрегионального и международного сотрудничества, продвижение положительного образа Республики Ингушетия в стране и мире.

## **1.4 Стратегические факторы развития**

### ***1.4.1 Уровень конкуренции региона***

Развитие конкуренции является одним из ключевых факторов социально-экономического развития. Распоряжением Правительства Российской Федерации от 17.04.2019 г. № 768-р утвержден Стандарт развития конкуренции в субъектах РФ, который представляет собой комплекс мероприятий, направленных на улучшение конкурентной среды. Сюда входят совершенствование антимонопольной политики, повышение эффективности защиты конкуренции и защиты прав потребителей. Результатом внедрения Стандарта послужит улучшение условий для ведения бизнеса и соответственно развитие предпринимательства в регионе.

На основании анализа конкурентной среды и результатов проведенных мероприятий выделены основные достижения и проблемы по развитию конкуренции в республике и отражены направления развития конкуренции, которые учтены в плане мероприятий «дорожной карте» по содействию развития конкуренции, которые обобщены как:

- итоги внедрения Стандарта развития конкуренции в Республике Ингушетия;
- результаты мониторинга состояния конкурентной среды на рынках товаров, работ и услуг в Республике Ингушетия по итогам года.

Минэкономразвития Ингушетии при взаимодействии с органами исполнительной власти, органами местного самоуправления городских округов и муниципальных районов ежегодно проводится опрос субъектов предпринимательской деятельности и потребителей о состоянии конкурентной среды на рынках товаров, работ и услуг Республики Ингушетия в соответствии с требованиями Стандарта.

Опросы потребителей и субъектов предпринимательской деятельности проведены в 9 муниципальных образованиях Республики Ингушетия. Выборка проведенного опроса



репрезентovala трудоспособное население по полу, возрасту, социальному статусу, наличию детей и размеру среднемесячного дохода в расчете на одного члена семьи респондента.

При проведении опроса населения выборочная совокупность разделена на квоты в соответствии с распределением постоянного населения Республики Ингушетия по муниципальным образованиям, социальному статусу (работающий, безработный, учащийся или студент, пенсионер). Исследование проводилось методом личного и раздаточного анкетирования.

Результаты опроса населения о качестве товаров, работ и услуг на товарных рынках Республики Ингушетия и состоянии ценовой конкуренции свидетельствуют о том, что жители региона в целом удовлетворены ситуацией с качеством товаров и услуг и уровнем цен на большинстве товарных рынков.

Развитие конкуренции подразумевает развитие частного сектора в областях, в которых в настоящее время превалирует государственный сектор.

Распоряжением Главы Республики от 29.12.2021 № 438-РГ утвержден план мероприятий («дорожная карта») по содействию развитию конкуренции в Республике Ингушетия, включающий 223 мероприятий.

С целью организации работы по содействию развитию конкуренции в муниципальных образованиях Республики Ингушетия Министерством экономического развития Республики Ингушетия как уполномоченным органом по внедрению Стандарта заключены соглашения со всеми муниципальными образованиями Республики Ингушетия

Мониторинг состояния и развития конкурентной среды на рынках товаров, работ и услуг Республики Ингушетия проводился путем опроса субъектов малого и среднего предпринимательства, зарегистрированных и осуществляющих деятельность на территории республики, а также потребителей товаров и услуг Республики Ингушетия.

Анкетированием охвачена вся территория Республики Ингушетия (4 муниципальных района и 5 городских округа). Всего в опросе приняли участие 500 потребителей товаров, работ, услуг на товарных рынках Республики Ингушетия, в том числе 100 субъектов малого и среднего предпринимательства. Основную часть респондентов составили работающие лица в возрасте старше 25 лет.

Выборка респондентов для опроса потребителей по полу, социальному статусу и возрасту представлена в таблице 23.

**Таблица 23 - Выборка опроса потребителей**

| Параметр                 | Доля, % |
|--------------------------|---------|
| <b>Пол</b>               |         |
| Мужской                  | 60,0    |
| Женский                  | 40,0    |
| <b>Социальный статус</b> |         |
| Работаю                  | 55,0    |
| Без работы               | 23,0    |
| Учусь/студент            | 15,0    |
| Пенсионер                | 6,0     |
| Другое                   | 1,0     |

| <b>Возраст</b>  |      |
|-----------------|------|
| До 25 лет       | 10,0 |
| От 25 до 45 лет | 50,0 |
| От 45 до 60 лет | 35,0 |
| Старше 60 лет   | 5,0  |

Выборка субъектов малого и среднего предпринимательства осуществлена с учетом отраслевой структуры сектора малого и среднего предпринимательства, сложившейся в целом по республике. Основную их часть составили представители сфер торговли, сельского хозяйства и обрабатывающих производств, работающих на от 1 до 5 лет и имеющих величину годового оборота до 120,0 млн рублей.

Характеристика субъектов предпринимательской деятельности, сгруппированных по критериям, определяющим длительность ведения бизнеса, численность сотрудников и величину годового оборота, приведена в таблице.

**Таблица 24 - Характеристика предпринимателей, участвовавших в опросе**

| <b>Параметр</b>   | <b>Группа</b>           | <b>Доля, %</b> |
|---|-------------------------|----------------|
| В течение какого периода времени Ваш бизнес осуществляет свою деятельность?   | Менее 1 года            | 20,0           |
|   | От 1 года до 5 лет      | 60,0           |
|   | Более 5 лет             | 20,0           |
| Какова численность сотрудников Вашей организации в настоящее время?           | До 15 человек           | 98,0           |
|   | От 16 до 100 человек    | 2,0            |
|   | От 101 до 250 человек   | 0,0            |
| Какова примерная величина годового оборота бизнеса, который вы представляете? | До 120 млн руб.         | 97,0           |
|   | От 120 до 800 млн руб.  | 3,0            |
|   | От 800 до 2000 млн руб. | 0,0            |

Результаты исследования показали, что по оценкам бизнеса уровень конкуренции в регионе достаточно высокий. Большинство респондентов имеют существенный опыт предпринимательской деятельности, что позволяет считать их ответы на вопросы о состоянии конкуренции в Республике Ингушетия, в том числе на своих отраслевых рынках, компетентными.

В целях реализации Перечня поручений Президента Российской Федерации данных по итогам заседания Госсовета по вопросу развития конкуренции, Минэкономразвития Ингушетии совместно с ответственными исполнителями при поддержке УФАС России по Республике Ингушетия проведено совещание рабочей группы, в ходе которого отобраны 34 отрасли (сферы, товарных рынка) из 41 для включения в «Дорожную карту» по содействию развитию конкуренции на территории Республики Ингушетия (Таблица 25).

**Таблица 25 - Перечень товарных рынков, включенных в «Дорожную карту» по содействию развитию конкуренции на территории Республики Ингушетия**

| <b>№</b> | <b>Наименование рынков</b> |
|----------|----------------------------|
|----------|----------------------------|

| п.п. |   |
|------|---|
| 1    | Розничная торговля лекарственными препаратами, изделиями медицинского назначения и сопутствующими товарами  |
| 2    | медицинские услуги  |
| 3    | услуги отдыха и оздоровления детей  |
| 4    | дополнительное образование детей  |
| 5    | племенное животноводство  |
| 6    | семеноводство по основным видам сельскохозяйственных культур  |
| 7    | жилищное строительство (за исключением Московского фонда реновации жилой застройки)   |
| 8    | строительство объектов капитального строительства, за исключением жилищного и дорожного строительства   |
| 9    | дорожное строительство  |
| 10   | архитектурно-строительное проектирование  |
| 11   | кадастровые и землеустроительные работы   |
| 12   | товарная аквакультура   |
| 13   | теплоснабжения (производство тепловой энергии)  |
| 14   | услуги по сбору и транспортированию твердых коммунальных отходов  |
| 15   | выполнение работ по благоустройству городской среды   |
| 16   | выполнение работ по содержанию общего имущества собственников помещений в многоквартирном доме  |
| 17   | перевозки пассажиров и багажа автомобильным транспортом по муниципальным маршрутам регулярных перевозок (городской транспорт) за исключением городского наземного электрического транспорта |
| 18   | перевозки пассажиров и багажа автомобильным транспортом по межмуниципальным маршрутам регулярных перевозок  |
| 19   | услуги по перевозке пассажиров и багажа легковым такси на территории субъекта РФ  |
| 20   | легкая промышленность   |
| 21   | обработка древесины и производство изделий из дерева  |
| 22   | производство кирпича  |
| 23   | производство бетона   |
| 24   | ремонт автотранспортных средств   |
| 25   | услуги в сфере наружной рекламы   |
| 26   | дошкольное образование  |
| 27   | психолого-педагогического сопровождение детей с ограниченными возможностями здоровья  |
| 28   | добыча общераспространённых полезных ископаемых на участках недр местного значения  |

|    |  |
|----|--|
| 29 | розничная продажа нефтепродуктов                                       |
| 30 | услуги связи по предоставлению широкополосного доступа к сети Интернет |
| 31 | услуги в сфере культуры  |
| 32 | услуги жилищно-коммунального хозяйства                                 |
| 33 | розничная торговля   |
| 34 | туристическая услуга   |

В рамках проведенного мониторинга выявлены более развитые рынки в различных отраслях экономики, а также факторы сдерживающие развитие.

Так установлено, что в регионе активно развиваются следующие рынки:

- Рынок медицинских услуг (справочно: Доля негосударственных аптечных организаций, осуществляющих розничную торговлю фармацевтической продукцией, в общем количестве аптечных организаций, осуществляющих розничную торговлю фармацевтической продукцией – составляет 100 %, целевое значение не менее 90%);

- Рынок розничной торговли (справочно: Доля оборота розничной торговли на розничных рынках и ярмарках в структуре оборота розничной торговли – составляет 39,7%, целевое значение 15%);

- Рынок услуг связи (справочно: Доля населения, имеющего возможность пользоваться услугами фиксированного широкополосного доступа к сетям передачи данных, предоставляемого не менее чем 2 операторами составляет 80 %, целевое значение 30%);

- Рынок услуг дошкольного образования (справочно: Количество обученных педагогических кадров частных дошкольных организаций – составляет 28 чел., целевое значение 10 чел. (предоставление социальных услуг без обеспечения проживания (дневной уход за детьми (детские ясли, сады)));

- Рынок жилищного строительства (справочно: Доля управляющих организаций, получивших лицензии на осуществление деятельности по управлению многоквартирными домами от общего количества организаций, осуществляющих данный вид деятельности составляет 100% , целевое значение 100%, совокупная доля участия в данном рынке государства минимизирована);

Необходимо отметить, что регион также активно развивает следующие рынки:

- Рынок услуг дополнительного образования детей (справочно: Открыты 5 филиалов Центра молодежного инновационного творчества «Реновация», которые успешно реализуют программы дополнительного образования для детей);

- Рынок дорожного строительства.

Увеличение количества организаций негосударственного сектора, оказывающих услуги населению в данных рынках говорит о том, что государством созданы более комфортные условия для создания и ведения бизнеса. На данных рынках намечена устойчивая динамика роста.

Проведя анализ рынков конкуренции установлено, что в развитии частного сектора в различных социально значимых отраслях экономики существует такая

проблема, как отсутствие свободных отвечающих требованиям помещений. Данный факт препятствует должному развитию таких рынков как:

- «Рынок услуг детского отдыха и оздоровления»;
- «Рынок услуг в сфере культуры»;
- «Рынок услуг социального обслуживания населения».

В целях развития частного сектора в данных сферах деятельности ведется работа по обеспечению доступа малого и среднего предпринимательства к государственным и муниципальным имущественным ресурсам (помещениям), в том числе путем обеспечения максимальной информационной открытости о данных помещениях и реализации преимущественного права выкупа арендуемых помещений.

Ведется работа по установлению льготной ставки по аренде государственных и муниципальных помещений для юридических лиц, осуществляющих реализацию социально значимых проектов.

В целях вовлечения органов местного самоуправления в реализацию конкурентной политики в соответствии со Стандартом развития конкуренции в субъектах Российской Федерации Распоряжением Правительства Республики Ингушетия от 12 декабря 2018 г. № 771-р утверждена Методика формирования ежегодного рейтинга органов местного самоуправления муниципальных образований Республики Ингушетия в части их деятельности по содействию развитию конкуренции и обеспечению условий для благоприятного инвестиционного климата.

Указанным распоряжением утверждена система показателей и критериев эффективности реализации мер, принимаемых органами местного самоуправления муниципальных районов и городских округов республики в сфере содействия развитию конкуренции и обеспечению условий для благоприятного инвестиционного климата.

**Таблица 26 - Рейтинг городских округов и муниципальных районов Республики Ингушетия по содействию развитию конкуренции в 2020 году**

| <b>№ п.п.</b> | <b>Наименование показателя</b> | <b>Оценка показателя, (баллы)</b> | <b>Место в рейтинге за 2020 год</b> |
|---------------|--------------------------------|-----------------------------------|-------------------------------------|
| 1             | г. Магас                       | 29                                | 1                                   |
| 2             | г. Малгобек                    | 15                                | 2                                   |
| 3             | г. Сунжа                       | 13                                | 3                                   |
| 4             | Сунженский район               | 8                                 | 4                                   |
| 5             | г. Карабулак                   | 6                                 | 5                                   |
| 6             | Джейрахский район              | 3                                 | 6                                   |
| 7             | Назрановский район             | 3                                 | 6                                   |
| 8             | Малгобекский район             | 2                                 | 7                                   |
| 9             | г. Назрань                     | 0                                 | 8                                   |

По результатам проведенной работы в 2020 году выявлен факт необходимости внесения дополнительных показателей оценки для формирования рейтинга (Распоряжение Главы Республики Ингушетия от 12.02.2021 г. № 58-р).

Распоряжением Правительства Республики Ингушетия от 8 апреля 2016 г. № 249-р органом исполнительной власти Республики Ингушетия, уполномоченным содействовать развитию конкуренции в Республике Ингушетия, определено Министерство экономического развития Республики Ингушетия.

Инвестиционный совет при Главе Республики Ингушетия определен как коллегиальный орган, рассматривающий вопросы в сфере содействия развитию конкуренции.

В настоящее время Республика Ингушетия пока проигрывает конкурентную борьбу по инвестиционной привлекательности многим регионам. Однако есть предпосылки серьезного улучшения ситуации на основе:

- выявления и использования сильных сторон региона;
- анализа слабостей и нахождения путей их преодоления;
- поиска благоприятных возможностей для ускоренного развития Ингушетии;
- учета угроз и опасностей, которые будут поставлены под контроль.

#### ***1.4.2 Анализ сильных и слабых сторон, возможностей и угроз развития территорий (SWOT-анализ)***

Главной целью развития любой территории является создание благоприятных условий для жизни человека, включая его физическое состояние; эмоциональное состояние и комфортное восприятие среды обитания; интеллектуальное состояние и развитие; доходы и связанные с этим возможности; окружение, социальные и экономические связи и контакты.

Таким образом, в целях благоприятного социально-экономического развития Республики Ингушетия важно обеспечить развитие следующих стратегических систем:

- Стратегическая система «Здоровье»;
- Стратегическая система «Комфорт»;
- Стратегическая система «Развитие»;
- Стратегическая система «Доходы»;
- Стратегическая система «Контакты».

#### 1.4.2.1 SWOT-анализ стратегической системы «Здоровье»

Стратегическая система «Здоровье» направлена на обеспечение благоприятного физического состояния населения Республики Ингушетия. Стратегическая система «Здоровье» включает в себя направления развития:

- Здравоохранение;
- Социальная поддержка;
- Экология;
- Физическая культура и спорт.

SWOT-анализ стратегической системы «Здоровье» представлен в таблице 27.

**Таблица 27 - SWOT-анализ стратегической системы «Здоровье»**

| <b>Сильные стороны</b>   | <b>Слабые стороны</b>   |
|--|---|
| <ul style="list-style-type: none"><li>– Хорошая экология, чистый воздух</li><li>– Много солнечных дней</li><li>– Горный ландшафт</li><li>– Наличие источников минеральных вод</li><li>– Высокая продолжительность жизни</li><li>– Мало вредных привычек (алкоголь, курение) из-за влияния религии</li><li>– Есть подготовка врачей в республике</li><li>– Единоборства – популярный вид спорта</li><li>– Здоровый образ жизни</li><li>– Традиционно большие семьи</li><li>– Есть благотворительные фонды</li><li>– Наличие Перинатального центра</li></ul> | <ul style="list-style-type: none"><li>–Недостаток врачей узких специальностей и отсутствие программ подготовки врачей узких специальностей</li><li>–Отсутствие специализированных зданий для размещения медицинских учреждений (медицинские учреждения в приспособленных помещениях)</li><li>–Нехватка коек в стационарах</li><li>–Нет реабилитационных центров</li></ul> |
| <b>Возможности</b>   | <b>Угрозы</b>   |
| <ul style="list-style-type: none"><li>– Развитие санаторно-курортного лечения, реабилитационных центров</li><li>– Высокий уровень населения до трудоспособного возраста</li><li>– Есть соглашения о подготовке специалистов с другими субъектами РФ</li></ul>  | <ul style="list-style-type: none"><li>–Загрязнение рек бытовыми отходами из-за отсутствия канализации</li><li>–Лечение и диагностика людей в других республиках</li><li>–Невозврат в РИ специалистов, направленных на учебу в другие регионы</li><li>–Высокая зависимость от федерального финансирования объектов здравоохранения</li></ul>                               |

#### 1.4.2.2 SWOT-анализ стратегической системы «Комфорт»

Стратегическая система «Комфорт» направлена на обеспечение комфортного эмоционального состояния жителей республики и благоприятного восприятия ими среды их обитания, включая создание комфортных условий проживания населения и перемещения по территории республики и за ее пределы. Стратегическая система «Комфорт» включает в себя следующие направления развития:

- Строительство;

- Транспорт;
- Жилищно-коммунальное хозяйство;
- Торговля и сфера услуг;
- Культура и отдых.

SWOT-анализ стратегической системы «Комфорт» представлен в таблице 28.

**Таблица 28 - SWOT-анализ стратегической системы «Комфорт»**

| <b>Сильные стороны</b>  | <b>Слабые стороны</b>   |
|---|---|
| <ul style="list-style-type: none"> <li>– Наличие общераспространенных полезных ископаемых</li> <li>– Высокая плотность автодорог</li> <li>– Низкая бытовая и уличная преступность</li> <li>– Федеральная трасса Чечня-Осетия-Грузия</li> <li>– Высокий уровень газификации и электрификации республики</li> <li>– Богатейшие культурные традиции</li> <li>– Уникальные объекты культурного наследия (ингушские башни, древние храмы)</li> </ul> | <ul style="list-style-type: none"> <li>– Строительство зданий на пахотных землях</li> <li>– Плохо разведаны общераспространенные полезные ископаемые</li> <li>– Железнодорожный тупик</li> <li>– Высокий износ всех видов коммунальной инфраструктуры</li> <li>– Высокие субсидии</li> <li>– Отсутствие нормативной правовой базы по ЖКХ</li> <li>– Мало культурно-досуговых заведений</li> </ul> |
| <b>Возможности</b>  | <b>Угрозы</b>   |
| <ul style="list-style-type: none"> <li>– Массовое строительство для улучшения жилищных условий</li> <li>– Строительство малых гидроэлектростанций</li> <li>– Солнечная энергетика</li> <li>– г. Магас – площадка для отработки новых подходов в градостроительстве</li> <li>– Неиспользуются возможности многоэтажного строительства</li> <li>– Перспективы развития производства строительных материалов</li> </ul>                            | <ul style="list-style-type: none"> <li>– Сейсмическая активность, оползни</li> <li>– Отсутствие собственных генераций электроэнергии</li> <li>– Замороженные «территориальные споры»</li> </ul>   |

### **1.4.2.3 SWOT-анализ стратегической системы «Развитие»**

Стратегическая система «Развитие» направлена на раскрытие интеллектуального потенциала населения Республики Ингушетия, создание и развитие научной базы в приоритетных отраслях экономики. Стратегическая система «Развитие» включает в себя следующие направления развития:

- Образование;
- Наука и инновации;
- Интеллектуальная собственность;
- Кадровое обеспечение экономики.

SWOT-анализ стратегической системы «Развитие» представлен в таблице 29.

**Таблица 29 - SWOT-анализ стратегической системы «Развитие»**



| <b>Сильные стороны</b>  | <b>Слабые стороны</b>   |
|---|---|
| <ul style="list-style-type: none"> <li>– Наличие в республике государственного университета (ИнГГУ);</li> <li>– Наличие научно-исследовательского института, занимающегося общественно и социально значимыми гуманитарными исследованиями (ГБУ «Ингушский научно-исследовательский институт гуманитарных наук им. Ч. Э. Ахриева»);</li> <li>– Наличие сформированной структуры образования по отдельным направлениям науки;</li> <li>– Непрерывное повышение квалификации профессорско-преподавательского состава, реализация программ повышения квалификации руководителей отраслей народного хозяйства;</li> <li>– Наличие электронной информационно-образовательной среды вуза, платформы для онлайн-курсов Moodle+ BigBlueButton;</li> <li>– Использование современных образовательных медицинских технологий и практико-ориентированного подхода в обучении врачей и среднего медицинского персонала;</li> <li>– Доступная стоимость образовательных услуг в ИнГГУ;</li> <li>– Наличие общежитий для профессорско-преподавательского состава ИнГГУ;</li> <li>– Увеличение популярности среднего профессионального образования, вызванное ужесточением ЕГЭ;</li> <li>– Создание межотраслевых центров повышения квалификации;</li> <li>– Проведение региональных чемпионатов рабочих профессий по методике Worldskills;</li> <li>– Наличие классов с углубленным изучением предметов инженерного профиля («Роснефть-классы»);</li> <li>– Высокий детский и молодежный потенциал.</li> </ul> | <ul style="list-style-type: none"> <li>– Нехватка мест в дошкольных учреждениях и школах;</li> <li>– Высокий износ основных фондов образовательных учреждений;</li> <li>– Высокий уровень молодежной безработицы;</li> <li>– Нехватка высококвалифицированных кадров;</li> <li>– Отсутствие эффективной системы профориентации;</li> <li>– Низкий уровень финансирования науки;</li> <li>– Слабое материально-техническое обеспечение научно-исследовательской деятельности;</li> <li>– Отсутствие налаженной системы партнерских отношений с образовательными и научными учреждениями других регионов РФ и стран;</li> <li>– низкая инвестиционная привлекательность региона для привлечения крупных сетевых образовательных проектов;</li> <li>– Недостаточная разработанность практико-ориентированных образовательных программ;</li> <li>– Недостаточное использование активных методов обучения (технологий индивидуального обучения, дистанционного образования и пр.);</li> <li>– Отсутствие качественной довузовской подготовки по сдаче вступительных испытаний, ЕГЭ.</li> <li>– Низкая адаптивность профессионального и высшего образования к потребностям рынка труда;</li> <li>– Отсутствие специальных технических и программных средств для обучения лиц с ограниченными возможностями здоровья и инвалидов.</li> </ul> |
| <b>Возможности</b>  | <b>Угрозы</b>   |
| <ul style="list-style-type: none"> <li>– Совершенствование законодательной базы в сфере регулирования науки;</li> <li>– Создание многопрофильного научного центра;</li> <li>– Интеграция научных и образовательных организаций для осуществления совместных научных исследований;</li> <li>– Межрегиональное и международное сотрудничество образовательных и научных организаций;</li> <li>– Заключение договоров с ведущими университетами страны по подготовке кадров;</li> </ul>  | <ul style="list-style-type: none"> <li>– Отток талантливой молодежи на учебу и в последующем проживание в другие регионы;</li> <li>– Широкая коммерциализация образования, ведущая к снижению качества подготовки и квалификации выпускников;</li> <li>– Сокращение программ повышения квалификации из-за ухудшения финансового состояния отечественных компаний;</li> <li>– Снижение промышленной и предпринимательской активности;</li> <li>– Снижение заинтересованности и участия бизнеса в поддержке системы высшего</li> </ul>  |

|   |   |
|---|---|
| <ul style="list-style-type: none"> <li>– Развитие информационных технологий, систем маркетинга, продаж и т.д., требующее профессиональной переподготовки;</li> <li>– Привлечение ВУЗов в систему переподготовки кадров-соискателей по востребованным специальностям стоящих на учете в центре занятости.</li> </ul> | <ul style="list-style-type: none"> <li>образования;</li> <li>– Отсутствие в регионе и в СКФО в целом координирующего органа для развития международных связей и образовательных проектов.</li> <li>– Несоответствие профессионально-квалификационной структуры выпускников потребностям регионального рынка труда;</li> <li>– Рост привлекательности научной эмиграции для молодых квалифицированных ученых;</li> <li>– Сокращение финансирования науки и образования;</li> <li>– Снижение статуса научного работника;</li> <li>– Отсутствие или незначительный спрос на прикладные исследования со стороны производственных и промышленных предприятий.</li> </ul> |
|---|---|

#### 1.4.2.4 SWOT-анализ стратегической системы «Доходы»

Стратегическая система «Доходы» направлена на создание условий для роста доходов населения республики, посредством создания новых рабочих мест в регионе, содействия развития занятости, создания системы профориентации молодежи, формирования системы государственной поддержки предпринимателей и т.д. Стратегическая система «Доходы» включает в себя следующие направления:

- Занятость и безработица;
- Уровень доходов;
- Развитие МСП;
- Земельные отношения;
- Бюджет и налоги;
- Отрасли экономики.

SWOT-анализ стратегической системы «Доходы» представлен в таблице 30.

**Таблица 30 - SWOT-анализ стратегической системы «Доходы»**

| Сильные стороны   | Слабые стороны  |
|---|---|
| <ul style="list-style-type: none"> <li>– Кавказские черноземы</li> <li>– Наличие общераспространенных полезных ископаемых</li> <li>– Наличие лесов ценных пород древесины</li> <li>– Доломит</li> <li>– Минеральные воды</li> <li>– Опыт ведения с/х</li> <li>– Дешевая рабочая сила</li> <li>– Большинство предприятий являются МСП</li> <li>– Есть институты поддержки МСП</li> <li>– Есть меры государственной поддержки предпринимателей</li> <li>– Есть ассоциации молодых предпринимателей</li> </ul> | <ul style="list-style-type: none"> <li>– Низкая производительность труда</li> <li>– Высокая безработица</li> <li>– Уменьшение пахотных земель (передается под жилищное строительство)</li> <li>– Приграничная зона</li> <li>– Теневая экономика</li> <li>– Низкая квалификация работников</li> <li>– Проблемы роста малого бизнеса в средний и далее</li> <li>– Отсутствие туристской инфраструктуры</li> <li>– Низкий технологический уровень производства</li> <li>– Много неэффективных ГУПов</li> <li>– Не развито ГЧП</li> </ul> |

| Возможности  | Угрозы  |
|--|---|
| <ul style="list-style-type: none"> <li>– Региональный фонд развития промышленности</li> <li>– Развитие туризма в горах</li> <li>– Граница с Грузией</li> <li>– Выход бизнеса из тени</li> <li>– Патент для самозанятых</li> <li>– Женская и молодежная безработица</li> <li>– Исламские финансы</li> <li>– Развитие новых форм предоставления финансовых ресурсов для реализации проектов, аналогичных «Исламскому банкингу»</li> <li>– Создание промышленного производства в трудоемких отраслях</li> <li>– Создание логистического центра на федеральной трассе</li> <li>– Кластеры (туризм, АПК, промышленность)</li> <li>– Замена ввозимой продукции на собственное производство</li> <li>– Неразвитая пищевая промышленность</li> <li>– Чистые продукты из Ингушетии</li> <li>– Работа вахтовым методом в других регионах</li> <li>– Возвращение русскоязычных специалистов</li> <li>– ЗТР, ТОСЭР</li> <li>– Использование диаспор из других регионов и стран</li> <li>– Задача удвоения работников МСП</li> <li>– Программа поддержки МСП</li> <li>– С/х кооперация производителей</li> <li>– Рыбоводство</li> </ul> | <ul style="list-style-type: none"> <li>– Зависимость от федеральных трансфертов</li> <li>– Высокий уровень наличных расчетов</li> <li>– Отсутствие инвестиций</li> <li>– Отсутствие бренда Ингушетии</li> </ul> |

#### 1.4.2.5 SWOT-анализ стратегической системы «Контакты»

Стратегическая система «Контакты» направлена на создание и развитие социальных и экономических связей и контактов между основными заинтересованными группами Республики Ингушетия (населением, органами власти, бизнес-сообществом, научным сообществом) и со внешним окружением региона. Стратегическая система «Контакты» включает в себя следующие направления развития:

- Государственное и муниципальное управление;
- Межмуниципальные, межрегиональные и межгосударственные связи;
- Территориальное развитие (в разрезе городских округов и муниципальных районов);
- Гражданское общество;
- Межэтнические отношения.

SWOT-анализ стратегической системы «Контакты» представлен в таблице 31.

**Таблица 31 - SWOT-анализ стратегической системы «Контакты»**

| <b>Сильные стороны</b>   | <b>Слабые стороны</b>  |
|--|--|
| <ul style="list-style-type: none"> <li>– Малое количество муниципальных образований (высокая управляемость)</li> <li>– Совет муниципальных образований</li> <li>– Наличие МФЦ</li> <li>– Традиции коллективизма</li> <li>– Общественные и благотворительные организации</li> <li>– Преимущества мусульманской религии (сильные семейные традиции)</li> <li>– Нет национальных разногласий в мононациональной республике</li> <li>– Программа возвращения русскоязычного населения; привлечения русскоязычных специалистов</li> </ul> | <ul style="list-style-type: none"> <li>– Низкий уровень бюджетной обеспеченности муниципальных образований</li> <li>– Дотационность муниципальных образований</li> <li>– Неравномерное расселение</li> </ul> |
| <b>Возможности</b>   | <b>Угрозы</b>  |
| <ul style="list-style-type: none"> <li>– Контакты с национальными диаспорами в других регионах и странах</li> <li>– Проведение «Дней Ингушетии» в других регионах и странах</li> <li>– Казаки Ингушетии</li> <li>– Бренд «Кавказ» (для всех регионов Северного Кавказа)</li> <li>– Наличие городов-побратимов</li> <li>– Международные спортивные соревнования</li> <li>– Форум (МСП)</li> </ul>   | <ul style="list-style-type: none"> <li>– Замороженный межнациональный конфликт</li> </ul>  |

### ***1.4.3 Конкурентные преимущества территориальной зоны***

Группируя выявленные сильные стороны по всем стратегическим системам и анализируя возможности, можно выделить следующие конкурентные преимущества Ингушетии:

1. Ингушетия имеет растущее здоровое население. Это следствие хорошей экологии, наследственности и нераспространенности вредных привычек из-за религиозного влияния. Хотя население и не имеет высокой квалификации (в силу молодости), но готово учиться и исправить недостатки подготовки. Нужно просто развивать образование. Этот трудовой ресурс должен быть использован на благо республики. Его можно как экспортировать в другие регионы, так и на своей земле развивать трудозатратные промышленные производства и отрасли сельского хозяйства.
2. В недрах региона есть как общераспространенные полезные ископаемые, так и прочие ресурсы, которые нужно доразведывать.
3. Дорожная сеть развита хорошо, проходят федеральные трассы.
4. Есть уникальные (единственные в мире) туристические дестинации (комплексы башен), на которых можно развивать туристическую отрасль.
5. Завоз извне некоторых необходимых продуктов (особенно продовольствия) при понятной емкости внутреннего рынка республики создает возможность условного «импортозамещения» и организации новых производств на территории региона.

6. Та же картина со строительством и строительными материалами. Низкая обеспеченность квадратными метрами жилья на душу населения создает емкий рынок для развития строительных услуг и производства стройматериалов.

7. В веках славятся традиции воинской доблести ингушского народа, а в последние годы проявления спортивной доблести (особенно в единоборствах) ингушских спортсменов. Желание и умение соревноваться, конкурировать и побеждать – черта характера, которую трудно создать, но, если она есть можно успешно использовать.

8. Ингушетия долго была преимущественно аграрным регионом, но в условиях слома технологического уклада, можно совершить технологический рывок и не создавая устаревшую структуру видов деятельности, развивать сразу новые технологические отрасли и направления. В настоящее время в России началось движение Национальной технологической инициативы, там есть место (например, в секторе #FoodNet) для предпринимателей Ингушетии. Развитие науки в республике также должно встраиваться в эту логику.

9. Использование относительно новых методов развития производственных цепочек, особенно кластерного подхода, позволит ингушским предприятиям успешно конкурировать на всероссийском и международном рынке.

10. Для небольшого по численности народа всегда имеет особое значение помощь соплеменникам, возможности ингушской диаспоры в российских регионах и за рубежом могут использоваться более эффективно.

11. Чем больше будет положительной информации о планах и достижениях Ингушетии, тем легче можно будет привлекать как инвесторов, так и туристов в регион. В России и мере мало знают о реалиях республики. Это можно и нужно исправлять путем создания и развития бренда Ингушетии.

12. Хорошо развитая система поддержки малого и среднего бизнеса в России позволяет сделать особый акцент на преимущественном развитии именно этих, популярных в регионе, форм бизнеса. Этому будет способствовать создание той инновационной инфраструктуры, которой еще нет в республике (индустриальные парки, агропромпарки, центр кластерного развития, инжиниринговый центр, центры коллективного пользования и т.п.), на создание которых можно привлечь федеральное финансирование.

13. В Республике Ингушетия достаточно простая структура муниципальных образований, что облегчает эффективное функционирование вертикали власти и позволяет быстрее принимать решения и корректировки. Нужно неуклонно повышать профессиональный уровень работников власти и их мотивацию для честной и упорной работы на благо Ингушетии. Создать систему, ориентированную на меритократические механизмы отбора и продвижение чиновников.

### **1.5 Оценка потенциала и ресурсов развития региона**

Республика Ингушетия развивается в условиях возрастающей межрегиональной и международной конкуренции. Недостаточно высокие темпы экономического роста не позволяют обеспечить ускоренное развитие республики, консервируют технологическое и

социальное отставание. Для обеспечения реального роста экономики, социальной стабильности, мира и благополучия в обществе, достижения достойного уровня жизни населения необходимо выбрать экономически обоснованный путь развития, позволяющий преодолеть существующие проблемы и ресурсные ограничения, сохраняя традиционные национальные ценности.

Под ресурсными ограничениями развития понимаются ресурсные условия и факторы, препятствующие ускоренному социально-экономическому развитию Республики Ингушетия. Сущность существующих ресурсных ограничений развития заключается в наличии специфических барьеров, ограничивающих развитие экономического, социального и человеческого потенциалов республики.

Ресурсные ограничения находятся под прямым воздействием экономической ситуации в стране. Ухудшение или улучшение экономической конъюнктуры влечет изменение ресурсных ограничений, которые могут смягчаться, усложняться, трансформироваться, преодолеваются, в ряде случаев образуя новые ограничения иного характера. Кроме того, у всех ресурсных ограничений существуют историко-этнические, национальные, отраслевые и иные специфические особенности.

С учетом факторов, оказывающих непосредственное влияние на социально-экономическое развитие Республики Ингушетия, для анализа принята следующая классификация ресурсных ограничений:

- природно-климатические ресурсные ограничения;
- экономико-демографические ресурсные ограничения;
- экономико-технологические ресурсные ограничения;
- социальные ресурсные ограничения;
- институциональные ресурсные ограничения.

Ресурсные ограничения развития активно влияют на социально-экономическую ситуацию в Республике Ингушетия. Одним из важнейших вариантов преодоления ресурсных ограничений может стать выявление и систематизация основных проблем развития республики с целью выработки комплексной политики, направленной на их устранение.

### ***1.5.1 Основные природно-климатические ресурсные ограничения развития Республики Ингушетия***

Республика Ингушетия - один из немногих субъектов Российской Федерации, на территории которого сочетаются значительные минерально-сырьевые ресурсы и благоприятные агроклиматические условия, включая ценные земельные и водные ресурсы, пригодные для развития разностороннего, высокопродуктивного агропромышленного комплекса.

Вместе с тем, разрушение советской экономики, кризисные явления в постсоветский период, привели к формированию совокупности следующих природно-климатических ресурсных ограничений развития:

- 1) неэффективное использование природного богатства республики, выражающееся в:

- отсутствии данных детальной геологической разведки в отношении выявленных запасов ценных полезных ископаемых (магний, медь, редкоземельные металлы и др.);
- снижении добычи углеводородов;
- отсутствии рациональной эксплуатации лесного фонда, состоящего из ценных пород древесины (бук, дуб, граб, ясень).

2) значительное количество труднодоступных для хозяйственного освоения горных и предгорных территорий;

3) ограниченное количество земель сельскохозяйственного назначения (особенно, пахотных земель);

4) наличие оползневых зон, необходимость осуществления программ переселения жителей Малгобекского муниципального района;

5) отсутствие капитальных вложений, деградация инфраструктуры (Алхан-Чуртская межреспубликанская обводнительно-оросительная система, отсутствие подъездных дорог к труднодоступным лесным массивам).

Направлениями преодоления ограничений развития Республики Ингушетия со стороны природных ресурсов являются:

- проведение геологоразведочных мероприятий, обеспечение сбалансированного природопользования на основе комплексного использования минерально-сырьевых и лесных ресурсов республики;
- привлечение инвесторов, стимулирование технологического прорыва в отраслях добычи и переработки природных ресурсов;
- сельскохозяйственное освоение склонов, развитие террасного земледелия;
- целевое привлечение инвесторов для рациональной эксплуатации лесного фонда республики и его возобновления;
- разработка программ, стимулирование населения в централизованном сборе, заготовке, реализации дикоросов;
- восстановление инфраструктуры, увеличение количества орошаемых земель;
- развитие туристско-рекреационной инфраструктуры республики.

### ***1.5.2 Основные экономико-демографические ресурсные ограничения развития Республики Ингушетия***

Высокий естественный прирост населения Республики Ингушетия играет существенную положительную роль, так как выступает одним из основных источников роста населения России. С другой стороны, это создает дополнительные трудности социально-экономического характера, ведет к формированию следующих экономико-демографических ограничений:

- высокий удельный вес незанятого населения республики, высокий уровень безработицы среди молодежи и женщин трудоспособного возраста, занимающихся воспитанием маленьких детей;
- высокий уровень теневой занятости;
- низкий уровень доходов населения как результат высокой конкуренции на рынке труда республики;

- недостаточный уровень квалификации кадров;
- низкая мобильность населения республики внутри страны.

Направлениями государственной политики преодоления ограничений развития Республики Ингушетия со стороны человеческих ресурсов должны стать:

- формирование системы профессиональных и образовательных стандартов, направленных на получение наиболее востребованных компетенций и квалификаций на рынках труда республики и страны;
- создание ресурсных центров по обучению рабочих кадров востребованных квалификаций на республиканском и российском рынке труда на уровне партнерства с крупнейшими российскими работодателями;
- целенаправленная государственная поддержка инвестиционных проектов, направленных на создание большого количества рабочих мест (прежде всего для молодежи и женщин) в экономике республики;
- обеспечение связности рынка труда республики с регионами опережающего экономического развития Российской Федерации, испытывающими острую нехватку рабочих кадров для «вывоза рабочих мест» (вахтовым методом и т.п.);
- приоритетное развитие малых форм предпринимательства, оказание помощи в развитии самозанятости населения;
- легализация теневой занятости.

### ***1.5.3 Основные экономико-технологические ресурсные ограничения развития Республики Ингушетия***

В постсоветский период экономика Республики Ингушетия пережила период значительного спада, результатом которого стала потеря традиционных рынков сбыта продукции, прекращение деятельности, либо сокращение объемов производства продукции на большинстве промышленных и сельскохозяйственных предприятий республики. В данный период сформировались следующие экономико-технологические ресурсные ограничения:

- высокий уровень государственного сектора экономики республики, большое количество государственных унитарных предприятий в сельском хозяйстве и промышленности региона;
- неэффективное использование земель сельскохозяйственного назначения, выражающееся в снижении обеспечения населения республики продукцией агропромышленного комплекса;
- устаревшая технико-технологическая база республиканской промышленности, низкая конкурентоспособность продукции производителей республики на российском и международном рынках;
- утрата производственных компетенций;
- недостаток высококвалифицированного инженерно-технического персонала;
- низкая инновационная активность хозяйствующих субъектов;
- отсутствие финансовых ресурсов модернизации; доступного, приемлемого для традиционных устоев общества, финансирования предпринимателей.



Преодоление ограничений развития Республики Ингушетия со стороны экономико-технологических ресурсов представляется возможным за счет:

- государственной поддержки приоритетных отраслей экономики республики путем создания территориальных кластеров;
- внедрения интенсивных технологий сельского хозяйства;
- акцента на удовлетворение внутрорегионального спроса на продукцию сельского хозяйства, обеспечение продовольственной безопасности республики;
- стимулирования технологического прорыва, обновления оборудования, расширение номенклатуры продукции на приоритетных предприятиях республики;
- государственной поддержки, стимулирования производителей, ориентированных на вывоз продукции за пределы республики или на внешнюю торговлю;
- приоритетного развития агропромышленного, туристско-рекреационного комплексов республики, а также строительной индустрии (включая производство строительных материалов), пищевой и легкой промышленности, обрабатывающих (в т.ч. сборочных) производств, логистики;
- реализации проектов государственно-частного партнерства, направленных на повышение эффективности производственной деятельности предприятий государственного сектора экономики республики;
- развитие системы исламского банкинга.

#### ***1.5.4 Основные социальные ресурсные ограничения Республики развития Ингушетия***

Как один из самых молодых созданных регионов (1993 год) Республика Ингушетия в момент создания не имела на своей территории полного спектра объектов социальной инфраструктуры. В период этнополитического конфликта на территории Пригородного района, ведения боевых действий на территории Чеченской Республики Ингушетия приняла большое количество беженцев, что также негативно отразилось на состоянии социальных услуг для населения. В настоящее время социальная сфера республики испытывает большую нагрузку еще и в связи с высоким уровнем естественного прироста населения. Указанный комплекс причин является причиной формирования следующих социальных ресурсных ограничений развития республики:

- наличие неудовлетворенного спроса населения на места в детских дошкольных учреждениях, переполненность учреждений общего образования;
- недостаток объектов здравоохранения, в том числе койко/мест в действующих лечебных учреждениях;
- нехватка объектов культуры и спорта, низкий уровень спортивной инфраструктуры;
- низкий уровень оснащения и дооснащения спортивным инвентарем и оборудованием в объектах спорта, а также недостаточность финансирования выездных спортивных мероприятий;
- наличие в обществе резкой социальной дифференциации;
- низкий уровень развития профессионального образования, затрудняющий адаптацию молодежи к современным экономическим требованиям.

Преодоление совокупности социальных ресурсных ограничений возможно осуществить через:

- ускоренное строительство объектов социальной инфраструктуры и развитие материально-технической базы учреждений здравоохранения, образования, культуры и спорта;
- повышение качества государственных услуг в области образования, здравоохранения, культуры и спорта;
- социальную поддержку незащищенных слоев населения, развитие благотворительности;
- социальное предпринимательство.

### ***1.5.5 Основные институциональные ресурсные ограничения развития Республики Ингушетия***

Развитие Республики Ингушетия как субъекта Российской Федерации должно обеспечиваться созданием и развитием системы институтов власти, эффективно регулирующих и стимулирующих комплексное территориальное развитие. Институциональные условия во многом определяют качество и эффективность экономического роста, являются основой, определяющей устойчивое социально-экономическое развитие республики. Можно выделить следующие основные институциональные ресурсные ограничения Республики Ингушетия:

- низкий уровень бюджетной обеспеченности, дотационность большинства муниципальных образований республики;
- наличие административных барьеров для ведения и развития бизнеса;
- значительный «теневой сектор» экономики республики.

В качестве мероприятий по преодолению институциональных ограничений развития республики могут быть рассмотрены:

- повышение бюджетной обеспеченности муниципальных образований за счет привлечения инвестиций, увеличения доходной базы местных бюджетов;
- проведение мероприятий по улучшению инвестиционного климата республики, сокращение количества административных процедур, сроков рассмотрения обращений предпринимателей;
- сочетание методов государственного контроля и разъяснительной работы по повышению финансовой грамотности населения;
- выход бизнеса «из тени».

### **1.5.6 Приоритеты развития Республики Ингушетия**

Таким образом, проведенный анализ ресурсных ограничений Республики Ингушетия показывает наличие сложной структуры противоречий между существующими инерционными барьерами в развитии территории и необходимостью качественных динамичных изменений в интересах власти, бизнеса и широких слоев общества. Ресурсные ограничения являются следствием объективных и субъективных факторов экономических, социальных, демографических процессов, проходивших в Ингушетии в период ее формирования как субъекта Российской Федерации. Преодолеть

влияния ресурсных ограничений возможно путем выстраивания системы стратегических целей, задач, приоритетов государственной политики Республики Ингушетия.

Для эффективного развития Республики Ингушетия в срок до 2030 года необходимо уделить особое внимание следующим аспектам:

1) Приоритетные сферы развития

- занятость населения (особенно женская и молодежная), создание новых рабочих мест;
- улучшение жилищной обеспеченности;
- улучшение инвестиционного климата;
- развитие малого и среднего бизнеса;
- развитие образования (особенно профессионального);
- повышение обеспеченности населения услугами качественного здравоохранения;
- обеспечение продовольственной безопасности республики;
- повышение привлекательности Ингушетии (имидж, брендинг).

2) Приоритетные отрасли

- животноводство и растениеводство, предоставление соответствующих услуг в этих областях;
- легкая промышленность;
- строительство и промышленность строительных материалов;
- туризм;
- производство готовых металлических изделий, кроме машин и оборудования;
- производство кожи и изделий из кожи;
- производство напитков;
- производство одежды;
- производство пищевых продуктов;
- производство прочей неметаллической минеральной продукции;
- производство прочих готовых изделий;
- производство резиновых и пластмассовых изделий;
- производство химических веществ и химических продуктов;
- производство электрического оборудования.

3) Приоритеты территориального развития

Драйверами развития территории Республики Ингушетия являются города: Назрань, Магас, Малгобек, Сунжа и Карабулак. Крупные города имеют ряд преимуществ с точки зрения инвесторов:

- ёмкость рынка сбыта в связи с повышенной плотностью и численностью населения, и уровнем доходов. В крупных населённых пунктах активно развивается производство потребительских товаров;
- высокая плотность всех видов инфраструктуры;
- наличие системы подготовки квалифицированных кадров;

– роль центров в части государственного и муниципального управления.

Согласно теории центрo-периферийных отношений (или теории аккумулятивного роста), экономический рост концентрируется лишь в крупных городах. Они будут являться точками роста территории.

Для каждого города существует определённая специализация. Перечень основной специализации выделенных точек развития Республики Ингушетия представлен в таблице 32.

**Таблица 32 – Специализация городов Республики Ингушетия**

| <b>Город</b> | <b>Основная специализация городов</b>  |
|--------------|--|
| г. Магас     | Транспорт и логистика, административно-управленческая функция  |
| г. Назрань   | Фермерство, транспорт и логистика, добыча, производство и переработка строительных материалов, легкая промышленность |
| г. Малгобек  | Нефтяная отрасль, фермерство, легкая промышленность  |
| г. Карабулак | Нефтяная отрасль, фермерство, легкая промышленность  |
| г. Сунжа     | Нефтяная отрасль, фермерство, легкая промышленность, транспорт и логистика   |

С удалением от города влияние центра уменьшается, способствуя нарастанию периферийных различий. Специализация районов Республики Ингушетия, образующих периферийное пространство, представлена в таблице 33.

**Таблица 33 – Специализация муниципальных районов Республики Ингушетия**

| <b>Муниципальный район</b> | <b>Специализация территории</b>   |
|----------------------------|---|
| Малгобекский район         | Нефтяная отрасль, фермерство, птицеводство, садоводство, растениеводство, виноградарство, стойлово-пастбищное животноводство (преимущественно крупный рогатый скот)   |
| Назрановский район         | Фермерство, добыча, производство и переработка строительных материалов, легкая промышленность, стойлово-пастбищное животноводство (преимущественно крупный рогатый скот)  |
| Сунженский район           | Северная часть района: фермерство, птицеводство, садоводство, растениеводство, виноградарство, транспорт и логистика, добыча, производство и переработка строительных материалов, легкая промышленность<br>Южная часть района: деревообработка, фермерство, коневодство, отгонное животноводство, пчеловодство, лесное хозяйство. |
| Джейрахский район          | Рекреация и туризм, фермерство, отгонное животноводство, сбор дикоросов.  |

Территория Республики Ингушетия заселена неравномерно, что обусловлено природно-климатическими, орографическими и историческими факторами развития. Центральная урбанизированная полоса, вытянутая вдоль реки Сунжа, пересекает в широтном направлении всю территорию субъекта и характеризуется максимальной плотностью населения в пределах республики. Полоса является продолжением одной из главных осей расселения в центре Северного Кавказа Беслан – Назрань - Грозный.

### **1.5.7. Формирование сбалансированного пространственного развития**

В соответствии со Стратегией пространственного развития Российской Федерации до 2025 года, утвержденной распоряжением Правительства Российской Федерации от 13

февраля 2019 г. № 207-р, все территории субъектов Российской Федерации, входящих в состав Северо-Кавказского федерального округа, относятся к геостратегическим. Приоритетным направлением является формирование устойчивого и сбалансированного пространственного развития Северо-Кавказского федерального округа. В рамках реализации национальных приоритетов пространственного развития необходимо стимулировать снижение межрегиональных различий в уровне и качестве жизни населения, ускорить темпы экономического роста и технологического развития, обеспечить национальную безопасность страны. В целях реализации указанных приоритетных направлений на территории Республики Ингушетия необходимо обеспечить:

- ускорение темпов экономического развития за счет действующих и новых центров экономического роста;

- создание условий для возникновения локальных точек роста за пределами городских агломераций;

- развитие сельских опорных населенных пунктов и прилегающих к ним малонаселенных пунктов;

  - стабилизацию системы расселения в горных районах;

  - благоприятные условия для межрегионального и межмуниципального взаимодействия по совместному решению социально-экономических проблем;

  - усиление приграничного сотрудничества с сопредельными странами;

  - сбалансированное функционирование топливно-энергетического комплекса и жилищно-коммунального хозяйства.

Ключевыми действующими и потенциальными центрами экономического роста на территории региона являются особые экономические зоны туристско-рекреационного типа «Армхи», «Цори», города с населением более 100 тыс. жителей.

Приоритетом пространственного развития в части локализации экономического роста является ускорение экономического роста и развития действующих и потенциальных центров экономического роста.

Для этого необходимо в приоритетном порядке снять существующие институциональные и инфраструктурные ограничения на данных территориях. Ключевыми приоритетами по снятию инфраструктурных ограничений на указанных территориях являются:

- опережающее развитие коммунальной инфраструктуры по сравнению с темпами роста численности населения;

- развитие транспортной системы за счет реконструкции, модернизации и создания транспортной инфраструктуры, обновления парка общественного транспорта, мер по оптимизации маршрутной сети общественного транспорта и дорожного движения;

  - благоустройство.

Основную угрозу сбалансированности пространственного развития в Республике Ингушетия, как и в других субъектах СКФО, формирует ускоренный миграционный переток из сельских районов в крупнейшие города и агломерации. Урбанизация обусловлена объективными причинами: лучшим качеством жизни, разнообразием рынка труда, более высокими доходами жителей крупнейших городов. Остановить данную тенденцию с учетом особенностей и сложностей жизни населения и ведения бизнеса в

сельских и горных районах практически невозможно. В этих условиях приоритетом должно стать развитие сельских опорных населенных пунктов и прилегающих к ним малонаселенных пунктов с учетом направлений сбалансированного пространственного развития, определенных в Стратегии устойчивого развития сельских территорий Российской Федерации на период до 2030 года, утвержденной распоряжением Правительства Российской Федерации от 2 февраля 2015 г. № 151-р, а также инициативы «Города больших возможностей и возрождение малых форм расселения», утвержденной распоряжением Правительства Российской Федерации от 6 октября 2021 г. № 2816-р, в том числе посредством:

улучшения условий жизни жителей сельских населенных пунктов, в том числе путем обеспечения устойчивого сокращения доли непригодного для проживания жилищного фонда, повышения уровня благоустройства сельских населенных пунктов, обеспечения коммунальной инфраструктурой;

содействия развитию малых и средних городов и крупных сельских населенных пунктов как межмуниципальных обслуживающих центров для сельских территорий, обеспечивающих население и предпринимателей различными видами услуг (отраслей социальной сферы, сервисного обслуживания сельскохозяйственной техники и оборудования, информационно-консультационных услуг, услуг в области хранения и переработки местного сельскохозяйственного сырья и других услуг);

повышения конкурентоспособности экономики сельских территорий, являющихся перспективными агропромышленными центрами, путем продвижения уникальных локальных брендов, содействия развитию потребительской, кредитной и иных форм кооперации, фермерства, повышения доступности для малых и средних товаропроизводителей рынков сбыта сельскохозяйственной продукции, поддержки развития специализированной инфраструктуры хранения сельскохозяйственной продукции, внедрения технологий и оборудования для глубокой переработки сельскохозяйственного сырья, содействия развитию объектов мелиорации, вовлечения в сельскохозяйственный оборот неиспользуемых угодий и пашен на сельских территориях, пригодных для ведения эффективного сельского хозяйства.

Кроме того, в связи с наличием рисков по минимизации сбалансированности пространственного развития в регионе необходима стабилизация системы расселения в горных районах, в том числе за счет:

создания локальных точек роста в горных районах ( в том числе на слабо освоенных территориях) за счет мер поддержки предпринимательских и социальных инициатив в форме инициативного бюджетирования, грантов и других невозвратных вариантов государственной поддержки;

разработки механизмов государственной поддержки создания multifunctional объектов социальной инфраструктуры в отдаленных малонаселенных поселениях горных районов (совмещающих инфраструктуру детских садов, школ, домов культуры, спортивных объектов в одном здании);

содействия реализации инновационных инфраструктурных решений в отдаленных горных районах (развитие распределенных систем энергетики, локальных систем водоотведения, цифровизация отдельных услуг социальной сферы).

Одной из мер может стать содействие переселению населения из зон с наиболее высокой вероятностью оползневых процессов, селей, лавин и других неблагоприятных природных явлений в горных районах, а также введение дополнительных ограничений на жилищное строительство и реализацию инвестиционных проектов (в том числе в сфере туристско-рекреационного комплекса) в таких районах.

Усиление приграничного сотрудничества с сопредельными странами может быть реализовано через: развитие транспортной инфраструктуры, обеспечивающей международное взаимодействие, автомобильной трассы Р-217 «Кавказ», международных аэропортов, развитие инфраструктуры пунктов пропуска через государственную границу Российской Федерации, развитие внешнеэкономической деятельности Республики Ингушетия, в том числе за счет участия в мероприятиях национального проекта «Международная кооперация и экспорт»; реализацию инвестиционных проектов по созданию транспортно-логистических комплексов, ориентированных на экспортно-импортные операции.

Значимым фактором активизации приграничного сотрудничества может быть развитие туризма. Для этого требуются смягчение ограничений на пребывание иностранных граждан в приграничной зоне Российской Федерации, развитие системы электронной выдачи виз и другие меры.

В целях формирования эффективной собственной политики пространственного развития, в рамках которой необходимо обеспечить сбалансированность пространственного развития внутри региона, в Республике Ингушетия могут быть дополнительно сформированы центры экономического роста или выделены отдельные территории (типы территорий), требующие повышенного внимания региональных и федеральных органов власти.

## **2. Стратегическая доктрина развития**

### **2.1 Стратегические вызовы предстоящего долгосрочного периода**

Одним из необходимых условий разработки настоящей Стратегии социально-экономического развития Республики Ингушетия является выявление ключевых событий (тенденций) регионального, всероссийского или мирового развития, которые в перспективе до 2030 года могут оказать существенное влияние на экономику региона. Определение основных стратегических вызовов позволит сформулировать систему приоритетов развития республики и разработать план мероприятий, позволяющий добиться опережающего развития Ингушетии по сравнению с другими регионами Российской Федерации и мира.

Важнейшими факторами, определяющими долгосрочные социальные и экономические изменения и требующими адекватной управленческой реакции органов власти Республики Ингушетия, являются:

- усиление глобальной конкуренции на фоне формирования новых точек роста мировой экономики;
- усиление роли федерального центра и конкуренции между субъектами Российской Федерации за федеральные ресурсы;
- возрастание роли человеческого капитала;

- истощение экспортно-сырьевого типа развития;
- растущий дефицит природных ресурсов;
- акцент на обеспечение продовольственной безопасности.

### ***2.1.1 Усиление глобальной конкуренции на фоне формирования новых точек роста мировой экономики***

Усиление глобальной конкуренции в настоящее время охватывает не только рынки товаров, но и рынки капиталов, технологий, рабочей силы. Предстоящий период характеризуется структурной перестройкой мирового хозяйства, связанной с изменением баланса между ее экономическими центрами (смещение деловой активности в Азию), возрастанием роли региональных экономических союзов, ожидаемым распространением новых технологий (информационных, нано- и биотехнологий).

Для Республики Ингушетия эта перестройка, с одной стороны, создает новые возможности в российской и внешнеэкономической интеграции, укреплении и расширении позиций на российском и мировом рынках, с другой – усиливает требования к ее конкурентоспособности, способности к инновационному обновлению и привлечению инвестиций.

Однако сегодняшние качественные характеристики экономики Ингушетии не позволяют ей использовать преимущества глобальной конкуренции. Она остается слабо диверсифицированной, характеризуется низким уровнем развития промышленности, инноваций и эффективности использования ресурсов.

Вместе с тем, это открывает возможности на создание «с нуля» принципиально новых современных производств, не сталкиваясь с проблемой модернизации советского промышленного наследия.

### ***2.1.2 Усиление роли федерального центра и конкуренции между субъектами Российской Федерации за федеральные ресурсы***

Федеральный центр традиционно играет значимую роль в развитии регионов Северного Кавказа. От объемов федерального финансирования напрямую зависит реализация большинства инвестиционных проектов в Республике Ингушетия.

При этом в последнее время наметилась тенденция в изменении подхода к выделению федеральных средств. В настоящее время финансирование выделяется с учетом активности органов исполнительной власти субъектов Российской Федерации в реализации федеральных инициатив и фактического освоения федеральных средств в предыдущем отчетном периоде, а также полноты достижения заявленных целевых показателей.

Не все регионы Северного Кавказа активно включились в процесс преобразований, инициированных на федеральном уровне, уровень конкуренции по направлениям поддержки МСП и созданию промышленных парков не слишком высок, что позволяет Ингушетии стать лидирующим регионом.

### ***2.1.3 Возрастание роли человеческого капитала***

Качество человеческого капитала играет решающую роль в успешном социально-экономическом развитии территорий.



Уровень конкурентоспособности современной инновационной экономики все в большей степени определяется качеством профессиональных кадров. Регионы уже не могут поддерживать конкурентные позиции в мировой экономике за счет дешевизны рабочей силы. Современные требования устойчивого развития включают:

- опору на рост производительности труда;
- модернизацию и ускоренное развитие отраслей, определяющих качество человеческого капитала (образование, здравоохранение, наука, культура);
- превращение среднего класса общества в его доминирующую силу, сокращение социального неравенства.

Проблема развития человеческого капитала в Республике Ингушетия стоит достаточно остро. Первым шагом на пути ее решения должно стать существенное снижение уровня безработицы в регионе (за 2021 год уровень безработицы составил 29,7%) и легализация теневой занятости. В долгосрочной перспективе совокупное развитие науки, системы образования, здравоохранения, улучшение условий проживания в республике позволят обеспечить более интенсивное наращивание человеческого капитала.

#### ***2.1.4 Исчерпание экспортно-сырьевого типа развития***

Еще одним фактором, влияющим на развитие Ингушетии в период до 2030 года, станет исчерпание источников экспортно-сырьевого типа развития, базирующихся на наращивании топливного и сырьевого экспорта.

Дополнительным риском для республики может стать недостаточное развитие производственной, транспортной и энергетической инфраструктуры региона и дефицит квалифицированных инженерных и рабочих кадров на рынке труда.

В инерционном варианте действие этих факторов может привести к резкому замедлению экономического роста Республики Ингушетия и нарастающему отставанию от других регионов страны и мира.

#### ***2.1.5 Растущий дефицит природных ресурсов***

Одним из факторов, сдерживающих развитие Республики Ингушетия, является ее малоземелье. При том, что Ингушетия является аграрным регионом, в республике один из самых высоких среди субъектов Российской Федерации показателей плотности населения (145,5 чел./кв. км).

Усугубляет ситуацию то, что в настоящее время в регионе отсутствует единая политика по эффективному использованию земельных ресурсов, что приводит к снижению эффективности использования имеющихся земель и выведению пахотных земель из сельскохозяйственного оборота (в пользу жилищного строительства и создания личных подсобных хозяйств). При том, что республика ввозит значительную долю продуктов из других регионов, это недопустимо.

В долгосрочном периоде данная ситуация ведет к риску потери ценных земель, росту перенаселенности и миграционному оттоку населения в другие регионы России.

### **2.1.6 Акцент на обеспечение продовольственной безопасности**

Продовольственная безопасность региона - одно из важнейших направлений государственной политики. Это мощный геополитический фактор и главный инструмент обеспечения устойчивости социально-экономических процессов региона.

Продовольственная безопасность региона является составной частью национальной безопасности страны, сохранения ее государственности и суверенитета, важнейшей составляющей демографической политики, необходимым условием реализации стратегического национального приоритета - повышения качества жизни граждан на основе международных стандартов жизнеобеспечения.

Проблема обеспечения продовольственной безопасности региона имеет интегральный характер, так как в ней аккумулируются ключевые моменты агропромышленной и экономической модернизации, реальное состояние и тенденции развития производства сельскохозяйственной и продовольственной продукции, отечественного рынка продовольствия, изменения степени его зависимости от импорта, платежеспособности населения в различных регионах России.

В настоящее время проблема продовольственной безопасности в Ингушетии стоит достаточно остро. Ежегодно в регион ввозится широкий перечень наименований продукции (сахар, зерно, крупа, овощи, фрукты и т.д.), при этом потенциал агропромышленного комплекса самой республики реализован не полностью.

Решением проблемы должна стать разработка эффективной продовольственной политики, основанной на реализации комплекса мер по решению задач интенсивного развития сельскохозяйственного производства, хранения и переработки продукции, внешней торговли, социального развития села.

## **2.2 Стратегическое дерево целей**

### **2.2.1 Стратегическое видение**

В результате стратегической диагностики текущего состояния можно выделить *основные проблемы республики:*

- недопустимо высокая зависимость от федерального финансирования, низкий уровень бюджетных доходов;
- низкая инвестиционная привлекательность всего Северного Кавказа и Республики Ингушетия;
- высокая безработица (особенно среди молодежи и женщин), недостаток предложения вакансий на рынке труда;
- высокий уровень теневой занятости;
- инфраструктурные ограничения;
- невысокий уровень подготовки кадров, в т.ч. государственных служащих (ОМВ, РОИВ);
- направления подготовки не связаны с потребностями экономики республики;
- слабое развитие науки в регионе;
- низкий уровень вовлеченности в российское и международное разделение труда;
- высокая зависимость от ввоза продовольствия и другой продукции;

- низкая обеспеченность социальной инфраструктурой жителей Республики Ингушетия;
- низкая конкурентоспособность.

*Сильными сторонами Республики Ингушетия, на которые опирается Стратегия, являются:*

- безопасная экологическая ситуация;
- полезные ископаемые;
- избыток рабочей силы;
- высокий потенциал для развития МСП;
- высокая плотность расселения;
- богатейшие культурные традиции ингушского народа;
- туристический потенциал;
- кавказские черноземы;
- опыт ведения сельского хозяйства (животноводство, овощеводство).

*Следующие возможности представляются наиболее значимыми для развития республики:*

- кластерный подход к развитию (туризм, АПК, обрабатывающая промышленность);
- продвижение бренда Ингушетии (для инвесторов и туристов);
- использование возможностей ингушской диаспоры из других регионов и стран;
- обширный перечень мер государственной поддержки малого и среднего бизнеса, легализация теневого бизнеса;
- высокая потребность жителей Республики Ингушетия в объектах капитального строительства (здравоохранения, образования, инженерной инфраструктуры, жилье) и строительных материалах;
- потребность населения в продукции АПК собственного производства региона для обеспечения продовольственной безопасности Ингушетии.

*Главные направления развития на ближайшие 12 лет должны быть следующими:*

- решение проблемы занятости в республике, в том числе снижения уровня «теневой» занятости;
- решение проблемы фатальной зависимости от трансфертов федерального центра, увеличение собственных доходов;
- достижение среднероссийской обеспеченности социальными благами для населения региона, в том числе сбалансированное функционирование топливно-энергетического комплекса и жилищно-коммунального хозяйства;

*Эти направления выбраны по следующим причинам:*

- каждое направление нацелено на решение наиболее острых проблем региона;
- каждое направление является вариантом комплексного подхода к развитию республики;
- каждое направление имеет воздействие на несколько стратегических систем из пяти рассматриваемых;

– без решения этих важнейших проблем достижение любых других целей будет невозможно.

### 2.2.1.1 Решение проблемы занятости в республике

Проблема занятости в республике – это самая важная проблема, без форсированного решения которой нельзя всерьез говорить о долгосрочном успешном развитии региона. Острота этой проблемы связана со следующими факторами:

- отсутствие карьерных перспектив стимулирует выезд наиболее талантливых и мобильных специалистов из республики, что негативно влияет на кадровый потенциал региона;
- проблема занятости является кадровым ресурсом для создания новых производств на территории региона. Важно системно решать проблему безработицы и создавать рабочие места таким образом, чтобы максимально результативно использовать трудовые ресурсы в наиболее значимых (приоритетных) отраслях.

Исследование возможных путей решения этой проблемы представлено на рисунке 48.

|   |   |   |
|---|---|---|
| <b>Увеличение количества рабочих мест</b> | Места в коммерческом секторе (на новых предприятиях).<br><br>Регионом определен 23 инвестпроект для создания 39 тыс. новых рабочих мест (в т.ч. 15,3 тыс. новых рабочих мест за счет прорывных проектов) до 2030 г. | Приоритетные отрасли (трудозатратные)<br>Льготы МСП<br>Создание своего бизнеса<br>АПК (давальческая схема)<br>Туризм<br>Обрабатывающая промышленность   |
|   | Самозанятость   | Центры субконтракции<br>Развитие экспорта<br>Кластеры<br>Импортозамещение<br>Единовременная фин. помощь на открытие собственного дела   |
|   | Места в коммерческом секторе (на действующих предприятиях)  | Глубокая переработка сырья<br>АПК<br>Легкая промышленность  |
|   | Места в некоммерческом секторе  | Школы<br>Медицинские учреждения<br>Образование<br>Объекты культуры<br>Социальное управление<br>Военные учреждения<br>Детские сады   |
| <b>Снижение числа безработных</b>         | Выезд за пределы РИ   | Вахтовым методом<br>Увеличение числа военнослужащих   |
|   | Подготовка и переподготовка кадров  | Доподготовка на рабочих местах<br>Прогноз потребности в кадрах по Р<br>Профорентация<br>Открытие «мастерских»<br>Комплексная программа развития среднего профессионального образования в СКФО РФ до 2030 года<br>трудоустройство до 825 чел. после получения проф. обучения и |

|  |   |   |
|--|---|---|
|  |   | дополнительное проф. образование безработных граждан до конца 202 в т.ч. по итогам прохождения проф обучения и дополнительного проф. образования в рамках НП «Демография»   |
|  | Содействие в трудоустройстве и занятости  | проведение оперативного мониторинга увольнений в связи с ликвидацией организаций либо сокращением численности или штата работников, а также неполной занятости работников организации временного трудоустройства безработных граждан, в т.ч в возрасте от 18 до 25 лет              |
|  |   | содействие трудоустройству незанятых инвалидов на оборудованные (оснащенные) для них рабочие места  |
|  |   | организация временной занятости несовершеннолетних (14 - 18 лет) в свободное от учебы время   |
|  |   | трудоустройство безработных и незанятых граждан на заявленные работодателями свободные рабочие места  |
|  |   | Легализация трудовых правоотношений   |
| <b>Снижение уровня теневой занятости</b> | Реализация системы мер по снижению доли «теневой» экономики в субъектах СКФО  | Минэкономразвития России совместно с заинтересованными ФОИВ разработана и реализуется система мер по снижению доли «теневой» экономики в субъектах РФ, входящих в состав СКФО (утв. Правительством РФ 29.11.2021 № 12796п-П47)  |
|  | Реализация плана мероприятий по снижению уровня «теневой» занятости и легализации трудовых отношений на 2022-2024 гг.   | Информационно-разъяснительная работа по вопросам снижения теневой занятости и легализации трудовых отношений<br>Создание и ведение общедоступного реестра работодателей, у которых были выявлены факты теневой занятости<br>Ежеквартальный мониторинг легализации теневой занятости |
|  | Стимулирование снижения уровня «теневой» занятости с помощью мер государственной поддержки  | Механизм оказания гос. помощи на основе социального контракта<br>Создание благоприятных условий для осуществления деятельности самозанятыми гражданами<br>Создание условий для легкого старта и комфортного ведения бизнеса   |
|  | Создание и развитие «белых зон развития» индустриальных промышленных парков , концентрирующих в себе все меры государственной поддержки, в том числе доступные финансовые ресурсы, меры налогового стимулирования, инфраструктуру поддержки (2,8 тыс. новых рабочих мест) | Развитие ВТРК «АРМХИ»<br>Создание индустриального парка «Джейрах»   |

## **Рисунок 48 - Декомпозиция проблемы занятости в Республике Ингушетия**

### **2.2.1.2 Решение проблемы фатальной зависимости от трансфертов федерального центра, увеличение собственных доходов**

Второй по значимости проблемой республики, с точки зрения долгосрочного развития, является – большая зависимость от перечислений из федерального Центра. В случае любого сокращения этого потока у Ингушетии сразу начнутся серьезнейшие проблемы. Важно решить проблему недостаточности собственных доходов республики. Решение этой проблемы лежит в плоскости создания новых организаций и предприятий, которые должны успешно конкурировать на своих рынках, расти и развиваться. Решение этой проблемы подразумевает решение следующих задач:

- создание благоприятного инвестиционного климата для привлечения инвесторов извне республики;
- целенаправленное и системное формирование благоприятного имиджа Ингушетии (Бренда);
- эффективная работа специализированного агентства по привлечению инвестиций, активный поиск и привлечение инвесторов;
- использование особенностей малого и среднего бизнеса;
- интеграция малых форм хозяйствования в общую производственно-сбытовую цепочку в условиях системы поддержки фермеров и развития сельской кооперации;
- развитие туристического потенциала;
  - выявление и ускоренное развитие именно тех отраслей, которые могут иметь быстрое развитие именно в условиях Ингушетии (параллельно решая вопросы занятости, использования уникальных трудовых, сырьевых и климатических ресурсов региона);
  - выбрать те отрасли, которые имеют долгосрочную перспективу, а не закат в силу слома технологического уклада, соответственно, направления подготовки кадров должны быть ориентированы на подготовку кадров для «Отраслей будущего» («профессии будущего»).

### **2.2.1.3 Достижение среднероссийской обеспеченности социальными благами для населения региона**

Пока республика отстает по обеспеченности объектами социальной инфраструктуры (детские сады, школы, больницы и т.п.) от среднероссийского уровня. Решение этой проблемы тесно интегрировано с ростом финансовых возможностей республики, который должен обеспечить решение предыдущей проблемы. Необходимо находить любые возможности (в частности, активно участвуя в реализации федеральных программ – см. Приложение 2Б) для создания и реконструкции объектов социальной сферы.

Сбалансированное функционирование топливно-энергетического комплекса и жилищно-коммунального хозяйства является одним из пяти ключевых вопросов в рамках

модели экономического развития республики, требующих решения в целях ее стабильного экономического развития.

В этих целях необходимо реализовать следующие задачи:

- снятие инфраструктурных ограничений, повышение надежности;
- реализация региональной программы устойчивого экономического развития предприятий энергетики и ЖКХ;
- обеспечение качественной питьевой водой;
- повышение платежной дисциплины, установление экономически обоснованных тарифов и выход экономически сбалансированную модель работы предприятий ЖКХ и ТЭК.

## **2.2.2 Главная стратегическая цель и ее реализация на базе стратегических целей**

### **2.2.2.1 Генеральная цель и стратегические цели**

Генеральной целью социально-экономического развития Республики Ингушетия является формирование следующего образа территории: «Республика Ингушетия - зодчий мира и добрососедства, созидатель уюта и комфортных условий жизнедеятельности, творец собственного благополучия». Генеральная цель декомпозируется на стратегические цели второго уровня:

- полная занятость;
- процветающий малый и средний бизнес;
- развитие инвестиций;
- ускоренный рост приоритетных отраслей;
- повышение качества жизни в регионе;
- привлекательный образ Ингушетии;
- накопление инвестиционных возможностей;
- комплексное развитие территорий;
- кадровое обеспечение экономики;
- инновационный рост.

### **2.2.2.2 Этапы реализации стратегии**

Двенадцатилетний период стратегического планирования разделен на три этапа:

1. 2019-2021 гг. (3-летний)
2. 2022-2027 гг. (6-летний)
3. 2028-2030 гг. (3-летний)

Стратегические цели распределяются по периодам выполнения на три периода, в каждом из которых выделено не более 4 стратегических целей.

Основной задачей на первый период (2019- 2021) является создание благоприятных базовых условий для развития экономики. В качестве приоритетной задачи выделено снижение уровня безработицы (полная занятость).

Основными задачами на второй период (2022-2027) являются стимулирование развития социальной сферы при продолжении инвестиционного развития.

Основными задачами на третий период (2028-2030) являются развитие человеческого капитала, развитие муниципалитетов.

### 2.2.3 Стратегические цели

Стратегические цели распределяются по периодам выполнения на три периода. Привязка к периодам означает, что в этот период: основное внимание будет уделяться приоритетным целям; большая часть ресурсов (и кадровых и финансовых) будет направляться на приоритетные цели; возможна оценка результатов, достигнутых в данном направлении.

Распределение стратегических целей по периодам выполнения представлено в таблице 34.

**Таблица 34 - Соответствие целей стратегическим системам**

| Стратегические системы | 2019-2021                             | 2022-2027                              | 2028-2030                       |
|------------------------|---------------------------------------|--|---------------------------------|
| ЗДОРОВЬЕ               |                                       | Повышение качества жизни в регионе     | Комплексное развитие территорий |
| КОМФОРТ                | Полная занятость                      | Повышение качества жизни в регионе     | Комплексное развитие территорий |
|                        |                                       | Привлекательный образ Ингушетии        |                                 |
| РАЗВИТИЕ               |                                       | Повышение качества жизни в регионе     | Инновационный рост              |
|                        |                                       |  | Комплексное развитие территорий |
| ДОХОДЫ                 | Ускоренный рост приоритетных отраслей | Накопление инвестиционных возможностей | Инновационный рост              |
|                        | Прорывающий малый и средний бизнес    | Привлекательный образ Ингушетии        | Комплексное развитие территорий |
|                        | Развитие инвестиций                   |  |                                 |
|                        | Полная занятость                      |  |                                 |
| КОНТАКТЫ               |                                       | Привлекательный образ Ингушетии        | Комплексное развитие территорий |

Индикаторами успешной реализации стратегических целей является набор целевых показателей. Целевые показатели необходимы для создания успешной системы мониторинга и контроля за реализацией Стратегии.

Перечень индикаторов с количественными значениями плановых целевых показателей по годам представлен в разделе 2.4.4.

## 2.3 Сценарии и этапы развития

### **2.3.1 Определение параметров оценки результатов реализации сценариев: показатели достижения целей социально-экономического развития региона**

В качестве методической и информационно-аналитической основы разработки индикаторов социально-экономического развития Республики Ингушетия использовались стратегические, концептуальные и программно-плановые документы, определяющие цели, приоритеты, задачи социально-экономического развития Российской Федерации, Северо-Кавказского федерального округа и Республики Ингушетия, как в целом, так и по отдельным важнейшим направлениям социально-экономического развития:



1) Прогноз долгосрочного социально-экономического развития Российской Федерации на период до 2036 года (разработан Минэкономразвития России, размещен на сайте <http://www.economy.gov.ru> );

2) Единый план по достижению национальных целей развития Российской Федерации на период до 2024 года и на плановый период до 2030 г., утвержденный распоряжением Правительства РФ от 01.10.2021 № 2765-р;

3) Стратегия социально-экономического развития СКФО до 2030 года, утвержденная распоряжением Правительства Российской Федерации от 30.04.2022 N 1089-р;

4) Стратегия социально-экономического развития Республики Ингушетия на 2009–2020 годы и на период до 2030 года;

5) Инвестиционная стратегия Республики Ингушетия, утвержденная Указом Главы Республики Ингушетия от 26.12.2014 г. № 245;

6) Экономическая модель Республики Ингушетия на период до 2030 года и тд.

Горизонт прогнозирования модели составляет 12 лет. Комплексный характер модели обеспечивают результаты моделирования, рассчитанные по индикаторам, отражающим приоритеты развития Республики Ингушетия по 5 стратегическим системам: «Здоровье», «Комфорт», «Развитие», «Доходы», «Контакты».

В целях отражения реальных экономических условий, выбора направления и инструментов развития, сформированная модель прогноза индикаторов социально-экономического развития Республики Ингушетия включает в себя два варианта сценария: консервативный и базовый. Методика разработки вариантов сценария также основана на экстраполяции тенденций социально-экономического развития Республики Ингушетия за последние годы с учетом влияния позитивного и негативного трендов и их сочетания.

### ***2.3.2 Сроки, этапы и ожидаемые результаты реализации Стратегии***

Свод основных индикаторов социально-экономического развития Республики Ингушетия по вариантам прогноза представлен ниже в таблице 35. В рамках разработки комплексной модели проведен анализ указанных выше официальных прогнозов развития Российской Федерации и Республики Ингушетия, а также документов стратегического планирования федерального и республиканского уровня.

Основанием для внесения изменений являются прогнозные показатели социально-экономического развития Российской Федерации, отражающие реально сложившуюся экономическую и политическую ситуацию в стране и мире, с учетом некоторых региональных особенностей. Изменение экономических условий и инструментов государственной экономической политики ведет к необходимости радикального пересмотра и изменения федеральных и региональных документов стратегического планирования, государственных программ, смене целевых ориентиров и индикаторов социально-экономического развития, как на уровне страны, так и субъектов Российской Федерации.



**Таблица 35 - Изменение показателей социально-экономического развития Республики Ингушетия  
по двум сценариям (1. консервативный, 2. базовый)**

| Индикатор  |   | 2018  | 2019  | 2020  | 2021  | 2022  | 2023  | 2024  | 2025  | 2026   | 2027   | 2028   | 2029  | 2030  |
|--|---|-------|-------|-------|-------|-------|-------|-------|-------|--------|--------|--------|-------|-------|
| Валовой региональный продукт, млрд.руб.  | 1 | -     | -     | -     | -     | 79,1  | 80,8  | 86,1  | 91,03 | 96,5   | 102,09 | 108,01 | 113,9 | 120,2 |
|  | 2 | 67,5  | 73,8  | 72,7  | 76,3  | 79,1  | 83,0  | 88,8  | 94,2  | 100,7  | 107,6  | 114,9  | 121,8 | 129,5 |
| Индекс промышленного производства, %   | 1 | -     | -     | -     | -     | 101,2 | 93,2  | 99,9  | 101,2 | 101,0  | 101,0  | 101,5  | 102,0 | 104,0 |
|  | 2 | 106,9 | 109,3 | 99,2  | 80,4  | 104,3 | 103,0 | 105,0 | 101,5 | 105,5  | 101    | 107    | 104   | 104   |
| Индекс сельхозпроизводства, %  | 1 | -     | -     | -     | -     | 101,5 | 103,4 | 104,3 | 105,4 | 106,2  | 106,9  | 107,3  | 108,3 | 109,4 |
|  | 2 | 111,5 | 101,3 | 98    | 118,4 | 103,4 | 104,3 | 105,5 | 106   | 106,5  | 107,1  | 108,1  | 109   | 110,0 |
| Оборот розничной торговли, % к предыдущему году (в сопост. ценах)  | 1 | -     | -     | -     | -     |       | 101,7 | 100,2 | 99,8  | 101    | 102    | 102,1  | 102,2 | 102,9 |
|  | 2 | -     | 100,1 | 98,9  | 104,8 | 102,0 | 103,9 | 100,1 | 99,8  | 101,3  | 104,2  | 103,2  | 103,4 | 104,9 |
| Объем инвестиций в основной капитал, за исключением инвестиций инфраструктурных монополий (федеральные проекты) и бюджетных ассигнований федерального бюджета, индекс, в % к 2020 г. | 1 | -     | -     | -     | 100,0 | 102,6 | 107,0 | 110,7 | 114,7 | 123,9  | 133,1  | 142,3  | 151,5 | 151,5 |
|  | 2 | -     | -     | 100   | 102,6 | 107,0 | 110,7 | 114,7 | 123,9 | 133,1  | 142,3  | 151,5  | 160,7 | 170,0 |
| Численность населения в среднегодовом исчислении, тыс. чел.  | 1 | -     | -     | -     | -     | 528,2 | 533,8 | 539,8 | 545,6 | 551,05 | 556,2  | 561,1  | 565,8 | 570,3 |
|  | 2 | 492,7 | 502,2 | 511,3 | 519,8 | 528,2 | 536,2 | 543,7 | 550,5 | 557,0  | 563,2  | 569,3  | 575,1 | 580,7 |
| Уровень зарегистрированной безработицы, %  | 1 | -     | -     | -     | -     | 8,6   | 8,5   | 8,2   | 7,9   | 7,0    | 6,8    | 6,8    | 6,8   | 6,8   |
|  | 2 | 8,6   | 9,2   | 18,7  | 15,2  | 9,0   | 8,7   | 8,4   | 8,1   | 7,8    | 7,3    | 7,0    | 6,8   | 6,5   |
| Реальный среднедушевой денежный доход  | 1 | -     | -     | -     | -     | 100   | 108,2 | 112,3 | 116,4 | 120,4  | 124,5  | 128,9  | 133,3 | 137,4 |
|  | 2 | -     | -     | 100   | 100   | 108,2 | 112,3 | 116,4 | 120,4 | 124,5  | 128,9  | 133,3  | 137,4 | 141,2 |

|                             |  |  |  |  |  |  |  |  |  |  |  |  |  |  |
|-----------------------------|--|--|--|--|--|--|--|--|--|--|--|--|--|--|
| населения, % к 2020<br>году |  |  |  |  |  |  |  |  |  |  |  |  |  |  |
|-----------------------------|--|--|--|--|--|--|--|--|--|--|--|--|--|--|

## 2.4. Прогноз индикаторов социально-экономического развития

### 2.4.1 Консервативный сценарий развития Республики Ингушетия (Вариант 1).

Экономический анализ в рамках консервативного сценария имеет важное значение, потому что он дает представление исполнительным органам власти о последствиях развития республики в рамках замедления экономического роста. Модель консервативного развития предполагает ухудшение внешних и внутренних факторов и условий развития Республики Ингушетия и не включает в себя каких-либо радикальных изменений в экономике и социальной сфере. Консервативное развитие значительно повышает риски социально-экономического развития республики и характеризуется следующими параметрами:

- технологическое отставание промышленности;
- низкая инвестиционная активность предпринимателей в сфере системного социально-экономического развития республики;
- низкие темпы экономического роста;
- увеличение зависимости социально-экономического развития Республики от федерального финансирования;
- нарастание проблем в сфере занятости населения;
- снижение качества жизни населения.

При реализации консервативного сценария основой социально-экономического развития республики останется федеральное финансирование, осуществляемое в рамках значительно сокращенных государственных программ, способное в большей степени сглаживать существующие диспропорции, нежели радикально развивать экономику и социальную сферу, а также расширять их ресурсную базу. С учетом неблагоприятной макроэкономической ситуации, планируемого ежегодного снижения расходов федерального бюджета можно предположить, что федеральная поддержка развития субъектов Российской Федерации будет производиться в ограниченных объемах и масштабах.

В результате рост *валового регионального продукта (ВРП)* Республики Ингушетия в 2022 г. будет незначительным и составит 3,6 %. Далее, в 2022-2036 гг. среднегодовые темпы роста ВРП в сопоставимых ценах прогнозируются на уровне 102 % по консервативному варианту. В отраслевой структуре валовой добавленной стоимости усилятся позиции отраслей, непосредственно связанных с бюджетным финансированием - государственного управления и обеспечения военной безопасности, обязательного социального обеспечения, образования, здравоохранения и предоставления социальных услуг.

В рамках консервативных трендов развития не произойдет структурная перестройка *промышленного комплекса республики*. Существующий технологический уровень промышленности предопределяет низкую инновационную активность в предпринимательской среде и обществе в целом. Замедление обновления технологической структуры производства при отсутствии доступных инвестиционных и кредитных ресурсов может привести к сокращению производства и занятости в обрабатывающей промышленности в связи со сменой поколений техники. В промышленности динамику роста производства будет определять уровень инвестиционного спроса и стоимостные характеристики производимой продукции.

Положительным эффектом от запрета для республиканских производителей сельскохозяйственной продукции является открывающаяся возможность увеличить свое присутствие на внутреннем и российском рынке за счет расширяющихся каналов сбыта собственной продукции растениеводства и животноводства на фоне заметного снижения

импортных поставок. До 2030 года за счет вывода на российский рынок продукции республиканских садоводческих и тепличных хозяйств, а также в результате реализации инвестиционных проектов ожидается ускорение ее роста.

Воспроизводственная структура занятости республики (совокупность пропорций в использовании экономически активного населения, определяемая, в том числе, посредством соотношения между количеством занятых работников в отраслях производственной и непроизводственной сферы) не изменится и в перспективе лидерство сохраняют отрасли бюджетной сферы (образование, здравоохранение и предоставление социальных услуг и др.).

Значительный рост экономических и социальных проблем, наличие административных барьеров, следствием которых является неблагоприятный инвестиционный климат, не позволят обеспечить привлечение необходимого для развития республики количества инвестиций, развить полноценное государственно-частное партнерство. Не удастся преодолеть негативную тенденцию снижения эффективности использования территории, и нарастания проблем с качеством жизни населения. Не удастся решить жилищные проблемы, улучшить качество жизни населения из-за несоответствия темпов развития социальной, энергетической и инженерно-транспортной инфраструктур потребностям экономики и населения.

#### ***2.4.2 Базовый сценарий развития Республики Ингушетия (Вариант 2)***

Методика разработки базового сценария основывается на тенденции постепенного возобновления экономического роста за счет использования механизмов импортозамещения, восстановления внутреннего спроса, повышения конкурентоспособности реального сектора национальной экономики в результате ослабления курса рубля, относительно благоприятной конъюнктуры внешних рынков.

Реализация данного сценария, в сравнении с консервативным вариантом, предусматривает более умеренное сокращение бюджетных доходов и расходов, объемов производства отраслей экономики, а также восстановление экономического роста с 2018 и поддержание темпов роста на среднем, но стабильном уровне вплоть до 2030 года. Базовый вариант сценария подразумевает активизацию мероприятий республиканской инвестиционной политики, более сбалансированную политику в области территориального развития.

Вместе с тем, при реализации базового сценария сохраняются некоторые риски социально-экономического развития Республики Ингушетия, характеризующиеся следующими параметрами:

- наличие ограниченной ресурсной базы бюджета Республики, зависимость от федерального финансирования;
- низкий технологический уровень развития промышленности;
- сохранение проблем в сфере занятости населения.

Данный вариант сценария рассматривается в качестве основного для определения целевых индикаторов социально-экономического развития Республики Ингушетия на долгосрочную перспективу.

При реализации базового сценария сохранится высокая зависимость социально-экономического развития Республики от федерального финансирования. С учетом повышения требований Правительства Российской Федерации, федеральная поддержка развития субъектов РФ будет производиться по приоритетным проектам, реализуемым на основе проектного финансирования.

Общий объем валового регионального продукта по республике в 2021 году оценивается на уровне 76,3 млрд рублей. Индекс физического объема валового регионального продукта с учетом рисков неустойчивого развития экономики региона года может составить 100 % к 2020 году в сопоставимых ценах.

Это связано с улучшением ситуации в основных базовых видах экономической деятельности, которые в структуре ВРП занимают наиболее существенную долю. В первую очередь, это розничная торговля, обрабатывающие производства, сельское хозяйство, строительство.

Далее, в 2022-2036 гг. среднегодовые темпы роста ВРП в сопоставимых ценах прогнозируются на уровне 103 % по базовому варианту. Обеспечение темпа роста валового внутреннего продукта страны не ниже 3 % заложено в Едином плане по достижению национальных целей развития Российской Федерации на плановый период до 2030 года.

На динамику промышленного производства решающее влияние окажут процессы импортозамещения, стимулирующие предприятия на освоение новых видов продукции и рынков сбыта, а также реализация отдельных инвестиционных проектов. Ожидаемые максимальные темпы роста индекса промышленного производства в период 2020 - 2030 годов оставит 7 %.

Положительным эффектом импортозамещения от запрета для республиканских производителей сельскохозяйственной продукции является возможность увеличить свое присутствие на внутреннем и российском рынке за счет расширяющихся каналов сбыта собственной продукции растениеводства и животноводства на фоне заметного снижения импортных поставок. Стимулирование развития сельского хозяйства, приоритетная реализация отраслевых инвестиционных проектов в области животноводства, промышленного садоводства и развития тепличного хозяйства позволят обеспечить ускорение роста и в период до 2030 года индекс составит 110 %.

При формировании прогноза демографических показателей уточнены данные демографического прогноза Росстата по среднему варианту прогноза с учетом существующей в республике демографической ситуации, обусловленной тенденцией превышения коэффициента рождаемости над коэффициентом смертности, который указывает на продолжение тенденции к росту численности населения. Основным фактором роста населения является естественный прирост.

В течение прогнозного периода в Республике Ингушетия сохранится тенденция роста численности населения. В результате прогнозная численность населения Республики может составить 580,7 тыс. человек к 2030 году.

Основное влияние на *уровень жизни населения Республики* в отчетном периоде окажет незначительное замедление темпов экономического роста, отмечавшееся в предыдущие годы. Меры, принятые по адаптации экономики к сложившимся макроэкономическим условиям, будут способствовать тому, что к 2030 году прогнозный темп роста реального среднедушевого денежного дохода населения в отношении к 2020 году составит 141,2 %.

#### **2.4.3 Ожидаемые результаты реализации стратегии (по целевым показателям)**

Прогноз индикаторов социально-экономического развития выполнен по базовому сценарию и представлен ниже в таблице 36.

**Таблица 36 - Прогноз индикаторов социально-экономического развития**

|  | <b>Наименование целей 2 уровня и целевых показателей</b>   | <b>2018 факт</b> | <b>2019 Факт</b> | <b>2020 Факт</b> | <b>2021 Факт</b> | <b>2022</b> | <b>2023</b> | <b>2024</b> | <b>2025</b> | <b>2026</b> | <b>2027</b> | <b>2028</b> | <b>2029</b> | <b>2030</b> | <b>Ответственные</b>                           |
|--|--|------------------|------------------|------------------|------------------|-------------|-------------|-------------|-------------|-------------|-------------|-------------|-------------|-------------|--|
| <b>1. Полная занятость</b>                   |  |                  |                  |                  |                  |             |             |             |             |             |             |             |             |             |  |
| 1.   | Среднегодовая численность занятых в экономике, тыс.чел.  | 185,8            | 186,6            | 182,4            | 182,3            | 190,3       | 191,1       | 192,3       | 194,4       | 195,7       | 197,9       | 198,6       | 200,5       | 202,4       | Минтруд Ингушетии, Северо-Кавказстат (факт)    |
| 2.   | Темп роста реальной среднемесячной заработной платы, в % к 2020г.  | -                | -                | 104,6            | 95,6             | 105,8       | 109,2       | 112,8       | 114,3       | 119,8       | 124,4       | 128,8       | 132,4       | 135,5       | Минтруд Ингушетии, Минэкономразвития Ингушетии |
| 3.   | Уровень общей безработицы, %   | 26,3             | 27,1             | 31,6             | 31,0             | 26,4        | 25,7        | 25,2        | 24,7        | 24,1        | 23,6        | 23,0        | 22,5        | 21,8        | Минтруд Ингушетии, Северо-Кавказстат (факт)    |
| 4.   | Уровень зарегистрированной безработицы, %  | 8,6              | 9,2              | 18,7             | 15,2             | 9,0         | 8,7         | 8,4         | 8,1         | 7,8         | 7,3         | 7,0         | 6,8         | 6,5         | Минтруд Ингушетии                              |
| <b>2.Процветающий малый и средний бизнес</b> |  |                  |                  |                  |                  |             |             |             |             |             |             |             |             |             |  |
| 5.   | Численность занятых в сфере малого и среднего предпринимательства, включая индивидуальных предпринимателей и самозанятых, тыс. чел   | -                | 9,3              | 7,6              | 8,1              | 8,6         | 9,1         | 9,4         | 9,7         | 9,9         | 10,0        | 10,0        | 10,1        | 10,2        | Минэкономразвития Ингушетии                    |
| 6.   | Количество реализованных составляющих стандарта развития конкуренции, единиц   | 7                | 7                | 7                | 7                | 7           | 7           | 7           | 7           | 7           | 7           | 7           | 7           | 7           | Минэкономразвития Ингушетии                    |
| <b>3.Развитие инвестиций</b>                 |  |                  |                  |                  |                  |             |             |             |             |             |             |             |             |             |  |
| 7.   | Объем инвестиций в основной капитал, за исключением инвестиций инфраструктурных монополий (федеральные проекты) и бюджетных ассигнований федерального бюджета, индекс , темп роста в % к 2020 г. | -                | -                | 100              | 102,6            | 107,0       | 110,7       | 114,7       | 123,9       | 133,1       | 142,3       | 151,5       | 160,7       | 170,0       | Минэкономразвития Ингушетии                    |



|   | Наименование целей 2 уровня и целевых показателей  | 2018 факт | 2019 Факт | 2020 Факт | 2021 Факт | 2022     | 2023    | 2024    | 2025    | 2026    | 2027    | 2028    | 2029    | 2030    | Ответственные                                      |
|---|--|-----------|-----------|-----------|-----------|----------|---------|---------|---------|---------|---------|---------|---------|---------|--|
| 8.  | Место Республики Ингушетия в Национальном рейтинге состояния инвестиционного климата в субъектах Российской Федерации, группа<br>* С 2021 года Агентством стратегических инициатив изменена методика расчета Нацрейтинга, регионы поделены на группы | 72        | 72        | 62        | 28*       | 28       | 27      | 26      | 25      | 22      | 20      | 18      | 15      | 10      | Минэкономразвития Ингушетии                        |
| <b>4. Ускоренный рост приоритетных отраслей</b> |  |           |           |           |           |          |         |         |         |         |         |         |         |         |  |
| <i>АПК</i>                                      |  |           |           |           |           |          |         |         |         |         |         |         |         |         |  |
| 9.  | Производство продукции сельского хозяйства в хозяйствах всех категорий (в фактически действовавших ценах), млн. руб.   | 10392,2   | 10771,2   | 11632,9   | 14924,6   | 15382,5  | 16024,1 | 16818,9 | 17833,7 | 18986,6 | 20336,4 | 21979,3 | 23966,6 | 26375,0 | Минсельхоз Ингушетии                               |
| 10.   | Индекс производства сельскохозяйственной продукции в хозяйствах всех категорий, %  | 111,5     | 101,3     | 98        | 118,4*    | 103,4    | 104,3   | 105,5   | 106     | 106,5   | 107,1   | 108,1   | 109     | 110,0   | Минсельхоз Ингушетии                               |
| <i>Строительство</i>                            |  |           |           |           |           |          |         |         |         |         |         |         |         |         |  |
| 11.   | Объем работ, выполненных по виду экономической деятельности «Строительство» (в фактически действовавших ценах), млн. руб.  | 4 208,79  | 3 579,77  | 480,88    | 6 855,01  | 4 260,86 | 12721,1 | 13886,3 | 6750    | 7230    | 7363    | 7450    | 7670    | 7706    | Минстрой Ингушетии                                 |
| <i>Туризм</i>                                   |  |           |           |           |           |          |         |         |         |         |         |         |         |         |  |
| 12.   | Численность размещенных в коллективных средствах размещения, тыс. человек  | 23,5      | 26,3      | 22,1      | 31,9      | 36,5     | 39,8    | 44,5    | 56,5    | 69,3    | 82,5    | 98,1    | 121,3   | 155,3   | Комтуризма Ингушетии                               |
| 13.   | Объем платных услуг в сфере туризма, гостиниц и аналогичных средств размещения, санаторно-курортных учреждений, млн. руб.  | 47,2      | 54,7      | 60,7      | 95,1      | 98,5     | 110,5   | 125,3   | 139,4   | 152,7   | 173,4   | 201,5   | 235,4   | 271,5   | Комтуризма Ингушетии                               |
| 14.   | Количество туристов, посетивших Республику Ингушетию, тыс. чел.  | 132,5     | 130,8     | 89,5      | 102,5     | 110,1    | 118,4   | 126,4   | 134,5   | 152,4   | 176,1   | 204,5   | 228,5   | 252,5   | Комтуризма Ингушетии                               |
| <i>Промышленность</i>                           |  |           |           |           |           |          |         |         |         |         |         |         |         |         |  |
| 15.   | Индекс промышленного производства, %   | 106,9     | 109,3     | 99,2      | 80,4      | 104,3    | 103,0   | 105,0   | 101,5   | 105,5   | 101     | 107     | 104     | 104     | Минэкономразвития Ингушетии, Минпромсвязи Ингушети |

|   | Наименование целей 2 уровня и целевых показателей   | 2018 факт | 2019 Факт | 2020 Факт | 2021 Факт | 2022   | 2023   | 2024   | 2025   | 2026   | 2027   | 2028   | 2029   | 2030    | Ответственные                                      |
|---|---|-----------|-----------|-----------|-----------|--------|--------|--------|--------|--------|--------|--------|--------|---------|--|
| 16.   | Отгрузка товаров собственного производства, работы (услуги), выполненные собственными силами, млн.руб.  | 6460      | 5439,6    | 4277,6    | 7751,6    | 7984,1 | 8223,7 | 8342,5 | 8470,4 | 8724,5 | 8986,2 | 9435,5 | 9907,3 | 10402,7 | Минэкономразвития Ингушетии, Минпромсвязи Ингушети |
| 17.   | Индекс производительности труда, %  | 101,1     | 101,8     | 103,2     | 103,4     | 103,5  | 104,0  | 105,0  | 105,0  | 101,0  | 101,0  | 101,0  | 101,0  | 101,0   | Минэкономразвития Ингушетии, Минтруд Ингушетии     |
| <b>5.Повышение качества жизни в регионе</b> |   |           |           |           |           |        |        |        |        |        |        |        |        |         |  |
| 18.   | Доля граждан, занимающихся волонтерской ( добровольческой) деятельностью, %   | -         | -         | -         | 6,4       | 7,4    | 8,3    | 9,3    | 10,0   | 11,0   | 12,0   | 13,0   | 14,0   | 15,0    | Коммолодежи Ингушетии                              |
| 19.   | Количество СОНКО, зарегистрированных на территории Республики Ингушетия   | 16        | 16        | 16        | 16        | 16     | 16     | 16     | 16     | 16     | 16     | 16     | 16     | 16      | Миннац Ингушетии                                   |
| <b>Здоровье</b>                             |   |           |           |           |           |        |        |        |        |        |        |        |        |         |  |
| 20.   | Численность населения в среднегодовом исчислении**, тыс. чел.   | 492,7     | 502,2     | 511,3     | 519,8     | 524,9  | 532,0  | 537,9  | 550,5  | 557,0  | 563,2  | 569,3  | 575,1  | 580,4   | Минздрав Ингушетии                                 |
| 21.   | Общий коэффициент рождаемости, на 1000 человек населения  | 16,3      | 16,4      | 16,3      | 16,4      | 16,3   | 17,0   | 16,9   | 16,6   | 16,2   | 16,0   | 15,8   | 15,7   | 15,5    | Минздрав Ингушетии                                 |
| 22.   | Общий коэффициент смертности, на 1000 человек населения   | 3,1       | 3,0       | 3,8       | 4,2       | 4,0    | 4,1    | 4,2    | 4,3    | 4,4    | 4,5    | 4,6    | 4,7    | 4,8     | Минздрав Ингушетии                                 |
| 23.   | Естественный прирост населения, на 1 тыс. человек   | 13,2      | 13,4      | 12,5      | 12,2      | 12,7   | 12,9   | 12,7   | 12,3   | 11,8   | 11,5   | 11,2   | 11,0   | 10,7    | Минздрав Ингушетии                                 |
| 24.   | Ожидаемая продолжительность жизни при рождении (число лет)  | 82,4      | 83,4      | 81,5      | 80,5      | 81,41  | 81,70  | 81,78  | 81,7   | 81,7   | 81,7   | 81,7   | 81,8   | 82,36   | Минздрав Ингушетии                                 |
| 25.   | Отношение средней заработной платы среднего медицинского персонала (фармацевтического) персонала (персонала, обеспечивающего условия для предоставления медицинских услуг) к средней заработной плате по субъекту Российской Федерации, % | 102,6     | 102,5     | 121,9     | 102,1     | 100    | 100    | 100    | 100    | 100    | 100    | 100    | 100    | 100     | Минздрав Ингушетии                                 |

|                    | Наименование целей 2 уровня и целевых показателей   | 2018 факт | 2019 Факт | 2020 Факт | 2021 Факт | 2022  | 2023  | 2024  | 2025  | 2026  | 2027  | 2028  | 2029  | 2030  | Ответственные            |
|--------------------|---|-----------|-----------|-----------|-----------|-------|-------|-------|-------|-------|-------|-------|-------|-------|--------------------------|
| 26.                | Доля населения, систематически занимающегося физкультурой и спортом, в общей численности населения, %   | 0         | 21,6      | 26,6      | 32,3      | 38,2  | 45    | 51,9  | 54,9  | 56,9  | 57,9  | 58,9  | 59,9  | 60    | Минспорта Ингушетии      |
| <i>Образование</i> |   |           |           |           |           |       |       |       |       |       |       |       |       |       |                          |
| 27.                | Охват детей дошкольными образовательными организациями, в % от численности детей соответствующего возраста  | 34,2      | 38,0      | 40,0      | 48,9      | 51,5  | 53,0  | 59,8  | 63,5  | 70,0  | 75,5  | 82,0  | 95,5  | 100,0 | Минобразования Ингушетии |
| 28.                | Доля обучающихся в государственных (муниципальных) общеобразовательных организациях, занимающихся в одну смену, в общей численности обучающихся в государственных (муниципальных) общеобразовательных организациях, % | 39,1      | 36,4      | 32,2      | 36,7      | 52,9  | 56,2  | 59,5  | 62,8  | 66,1  | 69,4  | 72,7  | 76,0  | 79,3  | Минобразования Ингушетии |
| 29.                | Обеспеченность детей дошкольного возраста местами в дошкольных образовательных учреждениях (мест на 1000 детей) <sup>1</sup>  | 373       | 401       | 411       | 440       | 485   | 550   | 630   | 688   | 745   | 790   | 870   | 950   | 1000  | Минобразования Ингушетии |
| 30.                | Отношение средней заработной платы педагогических работников образовательных учреждений общего образования к средней заработной плате по Республике Ингушетия, %  | 102,7     | 105,7     | 100,8     | 100,0     | 100,0 | 100,0 | 100,0 | 100,0 | 100,0 | 100,0 | 100,0 | 100,0 | 100,0 | Минобразования Ингушетии |
| 31.                | Отношение средней заработной платы педагогических работников дошкольных образовательных учреждений к средней заработной плате в сфере общего образования в РИ, %  | 99,9      | 97,8      | 97,1      | 100,0     | 100,0 | 100,0 | 100,0 | 100,0 | 100,0 | 100,0 | 100,0 | 100,0 | 100,0 | Минобразования Ингушетии |
| 32.                | Отношение средней заработной платы преподавателей и мастеров производственного обучения образовательных учреждений начального и среднего профессионального образования к средней зарплате по РИ, %                    | 101,6     | 101,8     | 95,7      | 100,0     | 100,0 | 100,0 | 100,0 | 100,0 | 100,0 | 100,0 | 100,0 | 100,0 | 100,0 | Минобразования Ингушетии |

|                 | Наименование целей 2 уровня и целевых показателей   | 2018 факт | 2019 Факт | 2020 Факт | 2021 Факт | 2022  | 2023  | 2024  | 2025  | 2026  | 2027  | 2028  | 2029  | 2030  | Ответственные                                   |
|-----------------|---|-----------|-----------|-----------|-----------|-------|-------|-------|-------|-------|-------|-------|-------|-------|---|
| 33.             | Отношение средней заработной платы преподавателей образовательных учреждений высшего образования к средней заработной плате по РИ, %  | 200,0     | 200,0     | 200,0     | 200,0     | 200,0 | 200,0 | 200,0 | 200,0 | 200,0 | 200,0 | 200,0 | 200,0 | 200,0 | Минобразования Ингушетии, ИнГУ                  |
| 34.             | Отношение средней заработной платы научных сотрудников к средней заработной плате по РИ, %  | 195,5     | 215,6     | 219,3     | 200,0     | 200,0 | 200,0 | 200,0 | 200,0 | 200,0 | 200,0 | 200,0 | 200,0 | 200,0 | Минобразования Ингушетии                        |
| 35.             | Охват детей в возрасте от 5 до 18 лет программами дополнительного образования (удельный вес численности детей, получающих услуги дополнительного образования, в общей численности детей в возрасте от 5 до 18 лет), % | 70,1      | 72,9      | 75        | 64        | 63,1  | 65,1  | 72,8  | 72,5  | 72,2  | 71,8  | 71,6  | 71,4  | 71,3  | Минобразования Ингушетии                        |
| 36.             | Уровень образования, %  | 49,08     | 50,01     | 50,05     | 50,09     | 49,39 | 50,10 | 51,26 | 52,76 | 54,3  | 55,7  | 56,7  | 57,7  | 58,7  | Минобразования Ингушетии                        |
| 37.             | Эффективность системы выявления, поддержки и развития способностей и талантов у детей и молодежи, %   | -         | -         | 21,17     | 21,40     | 22,10 | 22,82 | 23,55 | 24,0  | 24,44 | 25,44 | 26,44 | 27,44 | 28,44 | Минобразования Ингушетии, Коммолодежи Ингушетии |
| <b>Жилье</b>    |   |           |           |           |           |       |       |       |       |       |       |       |       |       |   |
| 38.             | Объем жилищного строительства, тыс.кв.м.  | 235,7     | 280       | 155       | 106       | 349   | 403   | 446   | 446   | 446   | 446   | 446   | 534   | 534   | Минстрой Ингушетии                              |
| 39.             | Количество семей, улучшивших жилищные условия, тыс. семей   | 0         | 0,006     | 6,48      | 6,37      | 6,52  | 6,7   | 7,7   | 8,11  | 8,33  | 8,60  | 8,95  | 9,2   | 9,3   | Минстрой Ингушетии                              |
| <b>Доходы</b>   |   |           |           |           |           |       |       |       |       |       |       |       |       |       |   |
| 40.             | Темп роста реального среднедушевого денежного дохода населения, % к 2020 году   | -         | -         | 100       | 100       | 108,2 | 112,3 | 116,4 | 120,4 | 124,5 | 128,9 | 133,3 | 137,4 | 141,2 | Минтруд Ингушетии, Минэкономразвития Ингушетии  |
| 41.             | Уровень бедности, %   | 31,9      | 30,5      | 30,0      | 30,0      | 30,0  | 27,2  | 24,6  | 22,6  | 20,4  | 18,8  | 16,2  | 14,6  | 12,4  | Минтруд Ингушетии                               |
| 42.             | Оборот розничной тор-говли, % к предыдущему году (в сопост. ценах)  | -         | 100,1     | 98,9      | 104,8     | 102,0 | 103,9 | 100,1 | 99,8  | 101,3 | 104,2 | 103,2 | 103,4 | 104,9 | Минпромсвязи Ингушетии                          |
| <b>Культура</b> |   |           |           |           |           |       |       |       |       |       |       |       |       |       |   |

|  | Наименование целей 2 уровня и целевых показателей   | 2018 факт | 2019 Факт | 2020 Факт | 2021 Факт | 2022   | 2023   | 2024   | 2025   | 2026   | 2027   | 2028   | 2029   | 2030   | Ответственные               |
|--|---|-----------|-----------|-----------|-----------|--------|--------|--------|--------|--------|--------|--------|--------|--------|-----------------------------|
| 43.  | Условия для воспитания гармонично развитой и социально ответственной личности, %                            | -         | 100       | 100       | 101       | 103    | 105    | 107    | 110    | 113    | 115    | 120    | 125    | 130    | Минкультуры Ингушетии       |
| 44.  | Число посещений культурных мероприятий, тыс.единиц  | -         | 2084,1    | 729,1     | 2084,1    | 2271,0 | 2457,9 | 2782,2 | 3381,0 | 3705,2 | 4029,4 | 4353,7 | 4677,9 | 5276,7 | Минкультуры Ингушетии       |
| <b>Охрана окружающей среды</b>                   |   |           |           |           |           |        |        |        |        |        |        |        |        |        |                             |
| 45.  | Площадь восстановленных водных объектов, га   | 13,0      | 13,0      | 47,57     | 47,57     | 47,57  | 47,57  | 116,57 | 116,57 | 116,57 | 193,67 | 193,67 | 193,67 | 243,67 | Минприроды Ингушетии        |
| 46.  | Отношение площади лесовосстановления и лесоразведения к площади вырубленных и погибших лесных насаждений, % | -         | 30        | 42,5      | 55        | 67,5   | 80     | 100    | 100    | 100    | 100    | 100    | 100    | 100    | Минприроды Ингушетии        |
| 47.  | Качество окружающей среды, %  | -         | -         | 100,00    | 100,0     | 106,3  | 104,2  | 108,3  | 108,3  | 108,3  | 108,3  | 108,3  | 108,3  | 108,3  | Минприроды Ингушетии        |
| <b>6. Привлекательный образ Ингушетии</b>        |   |           |           |           |           |        |        |        |        |        |        |        |        |        |                             |
|  | Внешнеторговый оборот:  |           |           |           |           |        |        |        |        |        |        |        |        |        | Минэкономразвития Ингушетии |
| 48.  | Импорт, млн дол.США   | 15,9      | 6,3       | 8,9       | 5,3       | 5,42   | 5,46   | 5,49   | 5,55   | 5,61   | 5,67   | 5,7    | 5,74   | 5,79   |                             |
| 49.  | Экспорт, млн дол.США  | 0,7       | 4,2       | 4,3       | 6,2       | 6,31   | 6,34   | 6,39   | 6,42   | 6,45   | 6,79   | 6,51   | 6,53   | 6,57   |                             |
| <b>7. Накопление инвестиционных возможностей</b> |   |           |           |           |           |        |        |        |        |        |        |        |        |        |                             |
| 50.  | Валовой региональный продукт, млн. руб.   | 67,5      | 73,8      | 72,7      | 76,3      | 79,1   | 83,0   | 88,8   | 94,2   | 100,7  | 107,6  | 114,9  | 121,8  | 129,5  | Минэкономразвития Ингушетии |
| 51.  | Объем налоговых и неналоговых доходов консолидированного бюджета Республики Ингушетия, млн руб.             | 5091,0    | 4429,7    | 5292,7    | 5891,4    | 6118,0 | 6294,9 | 6397,0 | 6640,0 | 6892,0 | 7154,0 | 7425,0 | 7708,0 | 8020,0 | Минфин Ингушетии            |
| 52.  | Уровень дотационности бюджета, %  | 43,1      | 44,5      | 39,5      | 40,1      | 41,2   | 40,9   | 40,6   | 40,4   | 40,2   | 40,0   | 39,5   | 39,1   | 38,7   | Минфин Ингушетии            |
| <b>8. Комплексное развитие территорий</b>        |   |           |           |           |           |        |        |        |        |        |        |        |        |        |                             |
| 53.  | Плотность населения, человек на 1 кв. км  | 135,8     | 138,2     | 140,4     | 145,5     | 145,8  | 147,7  | 149,4  | 152,9  | 154,7  | 156,4  | 158,1  | 159,7  | 161,2  | Минэкономразвития Ингушетии |
| 54.  | Качество городской среды, %   | 0         | 0         | 5         | 10        | 16     | 21     | 27     | 35     | 39     | 43     | 47     | 51     | 61     | Минстрой Ингушетии          |

|     | Наименование целей 2 уровня и целевых показателей  | 2018 факт | 2019 Факт | 2020 Факт | 2021 Факт | 2022  | 2023  | 2024  | 2025  | 2026  | 2027  | 2028  | 2029  | 2030  | Ответственные               |
|-----|--|-----------|-----------|-----------|-----------|-------|-------|-------|-------|-------|-------|-------|-------|-------|-----------------------------|
| 55. | Число муниципальных образований, ед.   | 45        | 45        | 45        | 45        | 45    | 45    | 45    | 45    | 45    | 45    | 45    | 45    | 45    | Минэкономразвития Ингушетии |
| 56. | Плотность автодорог общего пользования с твердым покрытием, км путей на 1000 кв. км территории   | 241,8     | 242,3     | 242,6     | 243,0     | 243,4 | 243,8 | 244,1 | 244,6 | 244,9 | 245,3 | 245,7 | 246,0 | 246,4 | Минавтодор Ингушетии        |
| 57. | Доля дорожной сети в крупнейших городских агломерациях, соответствующая нормативам, %  | 54,1      | 58,4      | 66,7      | 71,0      | 76,0  | 80,0  | 85,0  | 85,0  | 85,0  | 85,0  | 85,0  | 85,0  | 85,0  | Минавтодор Ингушетии        |
| 58. | Общая земельная площадь, в том числе по видам угодий, тыс.га:  | 362,8     | 362,8     | 362,8     | 362,8     | 362,8 | 362,8 | 362,8 | 362,8 | 362,8 | 362,8 | 362,8 | 362,8 | 362,8 | Управление Росреестра по РИ |
|     | -земли сельхозназначения, из них   | 150,9     | 150,9     | 150,9     | 150,9     | 150,9 | 150,9 | 150,9 | 150,9 | 150,9 | 150,9 | 150,9 | 150,9 | 150,9 |                             |
|     | пашня  | 81,7      | 81,7      | 81,7      | 81,7      | 81,7  | 81,7  | 81,7  | 81,7  | 81,7  | 81,7  | 81,7  | 81,7  | 81,7  |                             |
|     | многолетние насаждения   | 3,4       | 3,4       | 3,4       | 3,4       | 3,4   | 3,4   | 3,4   | 3,4   | 3,4   | 3,4   | 3,4   | 3,4   | 3,4   |                             |
|     | сенокосы   | 5,5       | 5,5       | 5,5       | 5,5       | 5,5   | 5,5   | 5,5   | 5,5   | 5,5   | 5,5   | 5,5   | 5,5   | 5,5   |                             |
|     | пастбища   | 49,7      | 49,7      | 49,7      | 49,7      | 49,7  | 49,7  | 49,7  | 49,7  | 49,7  | 49,7  | 49,7  | 49,7  | 49,7  |                             |
|     | -земли поселений   | 39,2      | 39,2      | 39,2      | 39,2      | 39,2  | 39,2  | 39,2  | 39,2  | 39,2  | 39,2  | 39,2  | 39,2  | 39,2  |                             |
|     | - земли прота, связи, радиовещания, телевидения, информатики, космического обеспечения, энергетики, обороны и иного назначения   | 6,7       | 6,7       | 6,7       | 6,7       | 6,7   | 6,7   | 6,7   | 6,7   | 6,7   | 6,7   | 6,7   | 6,7   | 6,7   |                             |
|     | -земли особо охраняемых территорий   | 0,2       | 0,2       | 0,2       | 0,2       | 0,2   | 0,2   | 0,2   | 0,2   | 0,2   | 0,2   | 0,2   | 0,2   | 0,2   |                             |
|     | - земли лесного фонда  | 82,7      | 82,7      | 82,7      | 82,7      | 82,7  | 82,7  | 82,7  | 82,7  | 82,7  | 82,7  | 82,7  | 82,7  | 82,7  |                             |
|     | - земли водного фонда  | 0,6       | 0,6       | 0,6       | 0,6       | 0,6   | 0,6   | 0,6   | 0,6   | 0,6   | 0,6   | 0,6   | 0,6   | 0,6   |                             |
|     | - земли запаса   | 82,5      | 82,5      | 82,5      | 82,5      | 82,5  | 82,5  | 82,5  | 82,5  | 82,5  | 82,5  | 82,5  | 82,5  | 82,5  |                             |
| 59. | Доля граждан, использующих механизм получения государственных и муниципальных услуг в электронной форме, %   | 90,0      | 91,0      | 98,0      | 100,0     | 100,0 | 100,0 | 100,0 | 100,0 | 100,0 | 100,0 | 100,0 | 100,0 | 100,0 | Минпромсвязи Ингушети       |
| 60. | «Цифровая зрелость» органов государственной власти субъектов Российской Федерации, органов местного самоуправления и организаций в сфере здравоохранения, образования, городского хозяйства и строительства, общественного | 13%       | 15%       | 20%       | 23%       | 18%   | 25%   | 32%   | 40%   | 50%   | 60%   | 75%   | 85%   | 100%  | Минпромсвязи Ингушети       |

|                                 | Наименование целей 2 уровня и целевых показателей  | 2018 факт | 2019 Факт | 2020 Факт | 2021 Факт | 2022  | 2023  | 2024  | 2025  | 2026  | 2027  | 2028  | 2029  | 2030  | Ответственные   |
|---------------------------------|--|-----------|-----------|-----------|-----------|-------|-------|-------|-------|-------|-------|-------|-------|-------|---|
|                                 | транспорта, подразумевающая использование ими отечественных информационно-технологических решений, %                       |           |           |           |           |       |       |       |       |       |       |       |       |       |   |
| <b>9. Инновационный рост</b>    |  |           |           |           |           |       |       |       |       |       |       |       |       |       |   |
| 61.                             | Численность персонала, занятого научными исследованиями и разработками, человек  | 175       | 176       | 159       | 310       | 320   | 350   | 370   | 400   | 400   | 400   | 400   | 400   | 400   | Минпромсвязи Ингушетии, Минобразования Ингушетии, ИнГУ                              |
| 62.                             | Выдано патентов и свидетельств на результаты интеллектуальной деятельности, средства индивидуализации, единиц              | 3         | 3         | 4         | 4         | 5     | 5     | 8     | 10    | 10    | 12    | 12    | 15    | 15    | Минпромсвязи Ингушетии, Минобразования Ингушетии, ИнГУ                              |
| 63.                             | Инновационная активность организаций, %  | 4,8       | 4,8       | 4,9       | 4,9       | 4,9   | 5     | 5     | 5     | 5     | 5     | 5     | 5     | 5     | Минпромсвязи Ингушетии, Минэкономразвития Ингушетии, Минобразования Ингушетии, ИнГУ |
| <b>10. Кадровое обеспечение</b> |  |           |           |           |           |       |       |       |       |       |       |       |       |       |   |
| 64.                             | Выпуск квалифицированных рабочих и служащих, тыс. чел.   | 0,872     | 0,875     | 0,950     | 0,913     | 0,830 | 0,830 | 0,826 | 0,820 | 0,800 | 0,780 | 0,760 | 0,750 | 0,720 | Минобразования Ингушетии  |
| 65.                             | Выпуск специалистов среднего звена, тыс. чел.  | 1,644     | 1,256     | 1,351     | 1,352     | 1,611 | 1,626 | 1,576 | 1,611 | 1,611 | 1,616 | 1,626 | 1,631 | 1,666 | Минобразования Ингушетии  |
| 66.                             | Численность трудоспособного населения в трудоспособном возрасте, тыс. чел.   | 289,5     | 294,1     | 303,3     | 311,2     | 320,0 | 328,7 | 337,2 | 345,7 | 354,3 | 362,9 | 371,3 | 380,5 | 389,1 | Минтруд Ингушетии   |
| 67.                             | Потребность в кадровом обеспечении экономики, в том числе по видам экономической деятельности и группам занятий, тыс. чел. | 1,9       | 2,0       | 1,0       | 1,2       | 0,157 | 0,134 | 0,132 | 0,168 | 0,152 | 0,148 | 0,158 | 0,165 | 0,170 | Минтруд Ингушетии, Минэкономразвития Ингушетии                                      |

## 2.5 Мобилизация внутренних и привлечение внешних ресурсов

Реализация настоящей Стратегии социально-экономического развития Республики Ингушетия потребует мобилизации как внутренних, так и привлечения внешних ресурсов.

Перечни существующих на текущий момент инвестиционных проектов и инвестиционных предложений представлены в приложениях 1А и 1Б к настоящей Стратегии.

В целях привлечения внешних ресурсов Правительством Республики Ингушетия принимаются следующие меры:

- разработаны паспорта промышленных площадок с инфраструктурными возможностями;
- завершена работа по созданию инвестиционных ниш, которые позволят инвесторам формировать свои предложения исходя из потребности региона;
- завершена работа по созданию инвестиционной карты республики;
- ведется работа по заполнению резидентами промышленных площадок Республики Ингушетия. В настоящее время заполняемость составляет 30 %;
- ведется корректировка на постоянной основе инвестиционного законодательства (которое позволит инициаторам проекта воспользоваться дополнительными льготами и преференциями)
- введено единое инвестиционное окно, в рамках которого за каждым инициатором инвестиционного проекта закрепляется сотрудник, который помогает инвестору сформировать весь перечень документов.
- действует эффективная поддержка инвесторов (предоставляются налоговые и другие преференции: освобождение от налога на имущества на срок окупаемости проекта, снижение налога на прибыль до 13,5%, снижение на 95% от арендной платы за аренду земельного участка и государственного имущества;
- сформирована база республиканского и муниципального имущества под размещение малого бизнеса;
- сформирован перечень простаивающих предприятий и определены условия и порядок предоставления простаивающих объектов российским и иностранным инвесторам (СП, ГЧП, аренда).
- активно используются следующие финансовые инструменты: Фонд поддержки предпринимательства, центра «Мой бизнес», экспортного центра, Торгово-промышленная палата, бизнес-инкубатор.
- республика участвует в реализации механизма поддержки инвестиционных проектов посредством направления для их реализации в объекты инфраструктуры бюджетные средства, высвобождаемые в результате снижения объема задолженности Республики Ингушетия перед Российской Федерацией (Постановления Правительства Российской Федерации от 19.10.2020 г. № 1704);
- в регионе введен институт инвеступолномоченных для ускорения этапов реализации инвестиционных проектов.

Перечисленные меры позволяют инициаторам проектов реализовывать инвестиционные проекты.

Кроме того, в настоящее время в Российской Федерации реализуется ряд государственных программ, направленных на поддержку как социально-экономического развития регионов в целом, так и отдельных отраслей экономики и предпринимательских инициатив. В Приложении 2



к Стратегии приведен анализ существующих государственных программ Российской Федерации и дана оценка о возможности участия Республики Ингушетия в данных программах.

### **3 Механизмы реализации стратегии развития**

#### **3.1 Организационные механизмы реализации стратегии**

Контроль исполнения Стратегии социально-экономического развития Республики Ингушетия осуществляет Министерство экономического развития Республики Ингушетия.

Стратегия реализуется за счёт выполнения:

- 1) Плана мероприятий по реализации Стратегии социально-экономического развития Республики Ингушетия;
- 2) Государственных программ Российской Федерации и Республики Ингушетия.

Основными направлениями развития, направленными на достижение поставленных целей Стратегии, являются:

1) Цель - полная занятость:

- создание новых рабочих мест в приоритетных отраслях;
- налаживание долгосрочных отношений с регионами РФ по обеспечению этих регионов рабочей силой из Ингушетии;
- стимулирование самозанятости граждан республики и оказание содействия им в создании собственного бизнеса;
- создание целевых рабочих мест для работы женщин;
- организация профессиональной переподготовки работников для обеспечения потребности экономики республики;
- стимулирование выхода на пенсию в установленный срок в некоммерческой сфере с целью освобождения рабочих мест для молодежи;
- снижение уровня теневой занятости, «легализация» трудовых правоотношений;
- патриотическое воспитание с целью увеличения количества лиц, поступающих в военные училища.

2) Цель - процветающий малый и средний бизнес:

- обеспечение доступности финансовой, имущественной, образовательной и информационно-консультационной поддержки для субъектов малого и среднего предпринимательства (МСП);
- развитие организаций инфраструктуры поддержки малого и среднего предпринимательства;
- развитие социального предпринимательства и благотворительности;
- налаживание обратной связи с представителями МСП по обсуждению проблем предпринимателей;
- «легализация» теневого сектора экономики.

3) Цель - развитие инвестиций:

- совершенствование законодательных и нормативных правовых актов в сфере инвестиционной политики;
- снижение административных барьеров;
- развитие инвестиционной инфраструктуры;
- развитие государственно-частного партнерства.

- 4) Цель - ускоренный рост приоритетных отраслей:
- обеспечение доступности финансовой, имущественной, образовательной и информационно-консультационной поддержки для субъектов, осуществляющих деятельность в приоритетных отраслях экономики Республики Ингушетия;
  - повышение обеспеченности населения пищевой продукцией собственного производства;
  - возрождение легкой промышленности;
  - развитие строительного комплекса Республики Ингушетия, включая промышленность строительных материалов;
  - развитие металлургической промышленности;
  - развитие туризма.
- 5) Цель - повышение качества жизни в регионе:
- повышение качества жилищных условий;
  - сбалансированное функционирование топливно-энергетического комплекса и жилищно-коммунального хозяйства;
  - развитие информационного общества;
  - повышение доступности и качества образования в Республике Ингушетия;
  - развитие культурной среды;
  - рост доходов населения Республики Ингушетия;
  - обеспечение прочного межнационального мира и согласия в Республике Ингушетия;
  - укрепление единства и дружбы народов, проживающих на территории Республики Ингушетия;
  - правовое просвещение граждан в сфере противодействия экстремизму и терроризму;
  - государственная поддержка возвращения и обустройства в Республике Ингушетия русскоязычных граждан.
- 6) Цель - привлекательный образ Ингушетии:
- представление достижений Республики Ингушетия за ее пределами;
  - представление культуры и традиций Республики Ингушетия за ее пределами;
  - развитие экономических, культурных, образовательных связей с регионами Российской Федерации и зарубежными странами;
  - установление постоянных культурных, образовательных и экономических связей с национальной диаспорой в регионах Российской Федерации и за рубежом;
  - создание и продвижения бренда Ингушетии для инвесторов и туристов.
- 7) Цель - накопление инвестиционных возможностей:
- увеличение доли собственных доходов в бюджете Республики Ингушетия;
  - повышение бюджетной обеспеченности муниципальных образований Республики Ингушетия;
  - привлечение иностранных инвестиций в экономику региона.
- 8) Цель - работники мирового уровня:
- создание системы непрерывного образования;

- организация подготовки в учебных заведениях специалистов по специальностям «профессий будущего»;
  - стимулирование развития центров по изучению иностранных языков в республике.
- 9) Цель - комплексное развитие территорий:
- выявление перспективных точек роста и территориальных зон развития Республики Ингушетия;
  - содействие развитию налогового потенциала муниципальных образований Республики Ингушетия;
  - создание условий для устойчивого и сбалансированного экономического развития муниципальных образований Республики Ингушетия;
  - создание условий для увеличения экономической добавленной стоимости сельского хозяйства Республики Ингушетия за счет раскрытия природного потенциала земель;
  - совершенствование использования земель и территориальной организации сельского хозяйства в предгорно-горных муниципальных районах Республики Ингушетия.
- 10) Цель - инновационный рост:
- развитие инновационных производств;
  - развитие научной сферы.

### **3.2. Перечень государственных программ**

Стратегия социально-экономического развития Республики Ингушетия в краткосрочном периоде реализуется через государственные программы. Перечень государственных программ Республики Ингушетия утвержден распоряжением Правительства Республики Ингушетия от 22.11.2013г. №820-р. В настоящий момент на территории Республики Ингушетия реализуются 23 государственных программ.

Перечень государственных программ Республики Ингушетия, с указанием подпрограмм, входящих в них, ответственных исполнителей, а также объемов финансирования на 2022 год, приведен в Приложении 1.

В Приложении 2 приведен перечень действующих государственных программ (ГП и ФЦП) Российской Федерации, в которых республика имеет возможность принять участие.

### **3.3 Система мониторинга и корректировки стратегии**

Система мониторинга построена на анализе степени достижения заявленных целей и хода реализации мероприятий, заявленных в Стратегии социально-экономического развития Республики Ингушетия. Основными функциями и задачами единой системы мониторинга являются:

- сбор и актуализация значимой информации о целевых показателях и мероприятиях по ускорению социально-экономического развития субъекта;
- мониторинг целевых показателей и мероприятий, заявленных в Стратегии социально-экономического развития Республики Ингушетия;
- аналитическая обработка информации, выявление причин отклонения целевых показателей от планируемых значений или причин невыполнения

мероприятий, заявленных в стратегии социально-экономического развития Республики Ингушетия;

– выработка мер воздействия для корректировки сценария реализации Стратегии.

По результатам мониторинга Минэкономразвития Республики Ингушетия подготавливает ежегодный отчет о ходе реализации Стратегии. Ежегодный отчет представляется в форме таблицы (Приложение 3).

К ежегодному отчету подготавливается пояснительная записка, содержащая анализ степени достижения плановых целевых показателей Стратегии, причины отклонений и возможные пути решения выявленных проблем. Ежегодный отчет размещается в информационно-телекоммуникационной сети Интернет на официальном сайте Правительства Республики Ингушетия и сайте Министерства экономического развития республики не позднее 01 апреля года, следующего за отчетным годом.

Ответственность за своевременный мониторинг реализации Стратегии несет заместитель председателя Правительства Республики Ингушетия, курирующий вопросы экономического развития Республики Ингушетия.

По результатам ежегодного мониторинга реализации Стратегии принимается решение о необходимости ее корректировки. В случае выявления необходимости корректировки Стратегии, Минэкономического развития Республики Ингушетия подготавливает предложения по внесению изменений в Стратегию.

Обязательный пересмотр Стратегии социально-экономического развития Республики Ингушетия осуществляется каждые 3 года с момента утверждения (последнего пересмотра) Стратегии.

Решение о необходимости внеплановой корректировки Стратегии социально-экономического развития может приниматься в случаях:

– существенного (более 20%) изменения показателей Прогноза социально-экономического развития Российской Федерации, разработанного Минэкономразвития России;

– изменения основных положений Федерального закона от 28.06.2014 № 172-ФЗ «О стратегическом планировании в Российской Федерации»;

– изменения основных положений Стратегии социально-экономического развития Северо-Кавказского федерального округа до 2030 года, утвержденной Распоряжением Правительства Российской Федерации от 30 апреля 2022г. № 1089-р;

– принятия новых нормативных правовых актов федерального уровня в сфере стратегического и инвестиционного развития Российской Федерации или субъектов Российской Федерации.

С предложением о необходимости внеплановой корректировки Стратегии выступает Минэкономразвития Республики Ингушетия.

Подготовку изменений и дополнений в Стратегию осуществляет Минэкономразвития Ингушетии на основе поступивших предложений от исполнительных органов государственной власти Республики Ингушетия, органов местного самоуправления муниципальных образований Республики Ингушетия, общественных организаций, предпринимателей Республики Ингушетия и иных представителей бизнес-сообщества. Изменения и дополнения в Стратегию выносятся на публичное обсуждение и утверждаются Постановлением Правительства Республики Ингушетия.

## Приложения

### Приложение 1А

#### Инвестиционные проекты Республики Ингушетия в приоритетных отраслях экономики на период 2017-2030 гг.

| №                         | Территория локализации         | Наименование проекта  | Суть проекта  | Инициатор                  | Стоимость, млн. руб. | Сроки реализации | Эффекты от реализации (рабочие места, вклад в бюджетную систему и т.д.)  |
|---------------------------|--------------------------------|---|---|----------------------------|----------------------|------------------|--|
| <b>Сельское хозяйство</b> |                                |   |   |                            |                      |                  |  |
|                           | с.п. Троицкое                  | «Создание высокотехнологичного тепличного комплекса общей площадью в тепличных конструкциях 22,94 га в закрытом грунте «Агрокомбинат Сунжа» | Проект предусматривает увеличение производства и продаж плодоовощной продукции путем строительства тепличного комплекса по круглогодичному выращиванию овощей защищённого грунта в объёме 13 135 тонн.                                  | ООО «Агрокомбинат Сунжа»   | 6 275,0              | 2019-2023        | 400 рабочих мест; ежегодные налоговые поступления в бюджеты всех уровней 45,3 млн. руб; развитие отечественного сельского хозяйства, развитие инфраструктуры региона; мультипликативный эффект в глубокой переработке овощной продукции. |
|                           | с.п. Южное                     | «Строительство птицекомплекса по выращиванию и глубокой переработке мяса индейки, производительностью 10 235 тонн в год»                    | Проект предусматривает создание вертикально – интегрированного сельскохозяйственного предприятия по производству охлаждённого и замороженного мяса индейки  | ООО «Птицекомплекс «Южный» | 3 843,1              | 2017-2023        | 468 рабочих мест; налоговые поступления в бюджеты всех уровней за 10 лет после начала финансирования проекта прогнозно составят 1 093 067 тыс. руб   |
|                           | с.п. Яндаре                    | «Организация предприятия по выращиванию клубники на территории Республики Ингушетия»  | Основной целью проекта является организация бизнеса по производству и реализации качественной плодово-ягодной продукции, преимущественно садовой клубники, для удовлетворения потребности в продуктах питания на территории юга России. | ООО «Назрань»              | 829,2                | 2022-2024        | 51 новых рабочих мест непосредственного на предприятии, а также формирование сезонной занятости; налоговые поступления всего за прогнозный период 5,5 лет – 237,13 млн руб.  |
|                           | Малгобекский район, с.п. Южное | «Черешневый сад»  | Проект по развитию садов интенсивного типа на площади более 80 га. Инвестиционный проект реализуется с конца 2018 года. В настоящее время   | ООО «Алмавит-Фрут»         | 150,0                | 2021-2024        | После выхода работы сада на полную мощность число постоянных рабочих мест достигнет 90-100, а сезонных 450-500   |

|                    |   |   |  |       |           |   |  |
|--------------------|---|---|--|-------|-----------|---|--|
|                    |   |   | высажено более 100 тыс деревьев черешни. Планируется расширение сада по выращиванию различных сортов фруктов к 2030 г. на территории 170 га. |       |           |   |  |
| с.п. Али-Юрт       | «Организация производства детского питания в РИ»                              | Проектом предполагается обеспечение населения качественным продуктом в доступной ценовой категории (детское питание для детей с 6 месяцев, а в дальнейшем различные снеки). Для реализации проекта планируется аренда простаивающего завода детского питания в с.п. Али-Юрт Назрановского района                      | ООО «АВА»  | 47,0  | 2022-2023 | Налоги: всего с 2022 по 2032 гг. – 291 млн. руб., социальные взносы – 43 млн. руб.<br>Рабочие места: 63 |  |
| Джейрахский район  | «Строительство предприятия по организации проточного товарного форелеводства» | Проектом ООО «Обанхи» предполагается строительство предприятия по организации проточного товарного форелеводства в г. Назрань и в Джейрахском районе общим объемом порядка 2 тыс. тонн в год радужной форели и 200-300 тонн в год осетрины (осетра и стерляди).   | ООО «Обанхи»   | 100,0 | 2022-2024 | Рабочие места: 41<br>Налоговые поступления всего за 2022-2028 годы – 36,1 млн руб                       |  |
| с.п. Насыр-Корт    | «Строительство элеваторного комплекса для хранения зерна»                     | Проект предполагает создание предприятия сельскохозяйственного назначения по переработке и хранению зерновых культур с помощью специализированного оборудования под названием элеватор. Основным видом деятельности элеватора будет закупка, долгосрочное хранение и сушка зерна, с дальнейшей розничной перепродажей | ООО «Маяк»   | 340,7 | 2022-2025 | Рабочие места: 73;<br>налоговые поступления всего за 2023-2033 годы – 42 млн руб.                       |  |
| Назрановский район | «Ореховый сад»  | Проект предполагает строительство предприятия по  | ООО «Ореховый  | 92,0  | 2022-2024 | Рабочие места: 55;<br>налоговые поступления: 10-12 млн  |  |

|                                      |      |   |  |                     |        |           |  |
|--------------------------------------|------|---|--|---------------------|--------|-----------|--|
|                                      |      |   | переработке грецкого ореха, включающая в себе линии по колке, сушке и карамелизации орехового ядра, перемол скорлупы, а также производства орехового масла холодного отжима                          | сад»                |        |           | руб. в год   |
| <b>Обрабатывающая промышленность</b> |      |   |  |                     |        |           |  |
| с.п. Юрт                             | Али- | «Строительство завода алюминиевых сплавов ООО «РИАЛ» мощностью до 10000 т. в год»   | Проект предусматривает литье алюминиевых сплавов в форме цилиндрических слитков для дальнейшего потребления алюминиевой отраслию   | ООО «ЗАС «Риал»     | 398,8  | 2019-2022 | Рабочие места: 58<br>Налоговые поступления за период с 2018 – по 2025 годы – составляют 26,93 млн. руб.  |
| с.п. Юрт                             | Али- | «Строительство завода по производству детских санитарно-гигиенических средств «БестБренд»   | Проект предусматривает производство детских санитарно-гигиенических средств (подгузников).   | ООО «БестБренд»     | 762,95 | 2019-2022 | Рабочие места: 67<br>прогнозные ежегодные налоговые поступления в бюджеты всех уровней и внебюджетные фонды за период с 2020 по 2024 годы составляют – 209,3 млн. руб. |
| с.п. Юрт                             | Али- | «Реконструкция комбината строительных материалов НЕОН»  | Проект предусматривает реконструкцию и введение в эксплуатацию новых производственных мощностей, улучшение качества и увеличение количества продукции (бытовой, облегчённый и облицовочный кирпич).  | ООО СК «Неон»       | 832,0  | 2018-2022 | Рабочие места: 204<br>Налоговые поступления в бюджеты всех уровней за 5 лет после начала финансирования проекта составят прогнозно 191,43 тыс. руб.                    |
| с.п. Юрт                             | Али- | «Организация производства тротуарной, облицовочной плитки, брусчатки, бордюрного камня, дорожного бордюра, фундаментных блоков и строительного кирпича методом литья и пресса»            | Проект предусматривает организацию производства тротуарной, облицовочной плитки, брусчатки, бордюрного камня, дорожного бордюра, фундаментных блоков и строительного кирпича методом литья и пресса. | ИП «Картоев»        | 29,4   | 2012-2023 | Рабочие места: 10  |
| г. Карабулак                         |      | «Строительство производственного комплекса, предназначенного для производства строительных блоков из вулканического материала и тротуарной брусчатки»<br>«Строительство производственного | Проекты предусматривают создание комплексов для выпуска газобетонных блоков и направленного на удовлетворение потребности потребительского рынка в качественных                                      | ООО «Строй-Комфорт» | 230,0  | 2021-2023 | Рабочие места: 47;<br>налоговые поступления всего за 2021-2030 годы – 351,0 млн руб  |

|                               |  |   |  |                           |      |           |  |
|-------------------------------|--|---|--|---------------------------|------|-----------|--|
|                               |  | комплекса, предназначенного для производства газобетонных блоков» | строительных материалах (строительные блоки, тротуарная брусчатка)   |                           |      |           |  |
| г. Карабулак                  |  | «Очистные сооружения»   | Проект предусматривает организацию комплексного производства локальных очистных сооружений для городского хозяйства, промышленных компаний и частных лиц до 3 000 шт. в год  | ООО «Очистные сооружения» | 40,0 | 2022-2023 | Рабочие места: 80; налоговые поступления всего за 2021-2030 годы – 104,7 млн руб                                 |
| Сунженский район, с.п. Мужичи |  | Строительство лесоперерабатывающего комбината «Мужичи»            | Организация непрерывного цикла перерабатывающего производства от получения первичного сырья (древесины) и его распила, до переработки и изготовления готовой продукции (брус, доска, мебельный щит, погонажные изделия). |                           |      | 2021 г.   | Мощность проекта: 4800 куб. м. готовой продукции в год. Рабочие места: 46, в том числе 14 высокопроизводительных |

#### Туризм

|                   |  |   |   |                                  |      |           |   |
|-------------------|--|---|---|----------------------------------|------|-----------|---|
| Джейрахский район |  | «Всесезонный туристско-рекреационный курорт «Армхи» | Проект предусматривает создание второй очереди спортивных и инженерных объектов ВГТРК «Армхи». Реализация проекта позволит увеличить туристический поток. | Акционерное Общество «Кавказ РФ» | 4000 | 2022-2029 | Рабочие места: 283; налоговые поступления всего за 2029-2030 годы: 131,2 млн руб. |
|-------------------|--|---|---|----------------------------------|------|-----------|---|

#### Деятельность зрелищно-развлекательная прочая

|  |  |  |   |                                 |       |           |   |
|--|--|--|---|---------------------------------|-------|-----------|---|
| г.Назрань, Насыр-Кортский административный округ |  | «Строительство аквапарка»  | В рамках настоящего проекта осуществляется строительство единственного в регионе водно-развлекательного и культурно-оздоровительного комплекса. | ООО «Водный мир»                | 800   | 2019-2024 | Рабочие места: количество новых рабочих мест – 37, из них 14 – высокопроизводительных; Налоговые поступления в течение 5 лет с начала реализации – 35 376 тыс. рублей. Налоговые поступления в течение 5 лет с момента выхода на проектную мощность – 113 675 тыс. рублей |
| с.п. Яндаре                                      |  | «Строительство круглогодичного ярмарочного комплекса «Русские ярмарки» на территории Республика Ингушетия» | Проектом планируется создание в Республике круглогодичной сельскохозяйственной и промышленной ярмарки,  | ООО «Русские ярмарки-Ингушетия» | 290,9 | 2022-2024 | Рабочие места: 152; налоговые поступления всего за с 2024-2033 гг.: 707,6 млн. руб.   |



|          |  |   |  |                 |           |  |  |
|----------|--|---|--|-----------------|-----------|--|--|
|          |  |   | обязательными элементами которой является наличие сцены, катка (баскетбольной площадки в летнее время), павильонов и площадок для проведения культурно-массовых и развлекательных мероприятий. |                 |           |  |  |
| г. Магас | «Строительство гостиничного комплекса» | Проект предполагает строительство современного и комфортного городского гостиничного комплекса категории 5*, включающего весь комплекс гостиничной инфраструктуры, в г. Магас. Создание гостиницы планируется осуществить путем строительства нового здания на земельном участке, взятом в аренду у города. | ООО «Гарант»   | 1,07 млрд. руб. | 2022-2025 | Рабочие места: 85; налоговые поступления(соц. отчисления) за весь период: 607,9 млн. руб |  |

**Социальная защита**

|                    |  |   |                                       |       |           |  |
|--------------------|--|---|---------------------------------------|-------|-----------|--|
| г. Малгобек        | Строительство психоневрологического дома-интерната на 100 мест в г. Малгобек   | Мощность - 100 мест   | Минстрой Ингушетии                    | 250,0 | 2018-2022 | 171 рабочих мест   |
| Назрановский район | Строительство спального корпуса на 50 мест для ГБУ «Республиканский социально-оздоровительный Центр для граждан пожилого возраста и инвалидов – Дом ветеранов» | Мощность - 50 мест. Ликвидации очередности в сфере социального обслуживания     | Минтруд Ингушетии                     | 222,0 | 2021      | Расширение спектра социальных услуг и увеличение количества получателей социальных услуг |
| Джейрахский район  | Строительство комплексного Центра социального обслуживания населения в с.п. Джейрах  | Расширение инфраструктуры в сфере социального обслуживания                      | Минтруд Ингушетии                     | 229,3 | 2021      | Расширение спектра социальных услуг и увеличение количества получателей социальных услуг |
| Сунженский район   | Строительство Центра социального обслуживания граждан пожилого возраста и инвалидов в с. п. Нестеровское   | Расширение инфраструктуры в сфере социального обслуживания                      | Минтруд Ингушетии, Минстрой Ингушетии |       | 2022      | Расширение спектра социальных услуг и увеличение количества получателей социальных услуг |
| Назрановский район | Строительство Реабилитационного Центра для инвалидов на 250 мест   | Мощность - 250 мест. Расширение инфраструктуры в сфере социального обслуживания | Минтруд Ингушетии                     | 350,5 | 2023      | Расширение спектра социальных услуг и увеличение количества получателей социальных услуг |
| Назрановский район | Строительство комплексного Центра социального обслуживания населения   | Расширение инфраструктуры в сфере социального обслуживания                      | Минтруд Ингушетии                     | 229,3 | 2023      | Расширение спектра социальных услуг и увеличение количества получателей социальных услуг |
| г. Назрань         | Строительство комплексного Центра социального обслуживания населения   | Расширение инфраструктуры в сфере социального обслуживания                      | Минтруд Ингушетии                     | 229,3 | 2023      | Расширение спектра социальных услуг и увеличение количества                              |

|                                  |  |  |   |       |                |  |  |
|----------------------------------|--|--|---|-------|----------------|--|--|
|                                  |  |  |   |       |                |  | получателей социальных услуг   |
| Сунженский район                 | Строительство комплексного Центра социального обслуживания населения                             | Расширение инфраструктуры в сфере социального обслуживания | Минтруд<br>Ингушетии,<br>Минстрой<br>Ингушетии            | 229,3 | 2024           |  | Расширение спектра социальных услуг и увеличение количества получателей социальных услуг |
| <b>Здравоохранение</b>           |  |  |   |       |                |  |  |
| с.п. Плиево                      | Строительство «Республиканского психоневрологического и наркологического диспансера»             | Мощность - 150 коек, 100 посещений в смену                 | Минздрав<br>Ингушетии                                     | 683,9 | 2019-<br>2022  |  | 280 рабочих мест   |
| г. Сунжа                         | Строительство поликлиники на 300 посещений в смену   | Мощность - 300 посещений в смену                           | Минздрав<br>Ингушетии,<br>Минстрой<br>Ингушетии*          | 420,0 | 2018-<br>2019  |  | 232 рабочих мест   |
| с.п<br>Троицкое                  | Строительство врачебной амбулатории  | Мощность - 100 посещений в смену                           | Минздрав<br>Ингушетии,<br>Минстрой<br>Ингушетии*          | 118,9 | 2018-<br>2019  |  | 25 рабочих мест  |
| с.п.<br>Джейрах                  | Строительство фельдшерско-акушерского пункта в с.п. Джейрах                                      | Мощность – 20 посещений в смену                            | Минздрав<br>Ингушетии                                     | 5,4   | 2019           |  |  |
| с.п. Армхи                       | Строительство фельдшерско-акушерского пункта в с.п. Армхи  | Мощность - 20 посещений в смену                            | Минздрав<br>Ингушетии                                     | 5,4   | 2019           |  |  |
| г. Назрань                       | Строительство отделения сердечно-сосудистой хирургии (ГБУ «ИРКБ»)                                | Мощность - 25 коек   | Минстрой<br>Ингушетии*                                    | 58,7  | 2017-<br>2018  |  | 28 рабочих мест  |
| с.п.<br>Барсуки                  | Строительство фельдшерско-акушерского пункта в с.п. Барсуки                                      | Мощность - 20 посещений в смену                            | Минсельхоз<br>Ингушетии                                   | 6,3   | 2018 –<br>2020 |  | -  |
| с.п<br>Вежарий Юрт               | Строительство фельдшерско-акушерского пункта в с.п Вежарий Юрт                                   | Мощность - 20 посещений в смену                            | Минсельхоз<br>Ингушетии                                   | 7,8   | 2020           |  |  |
| г. Назрань<br>Насыр-Кортский м/о | Строительство типового инфекционного корпуса ГБУЗ «Детская республиканская клиническая больница» | Определяется на последующих стадиях проектирования         | МИНЗДРАВ<br>ИНГУШЕТИИ                                     |       | 2022 г.        |  |  |
| <b>Образование</b>               |  |  |   |       |                |  |  |
| г. Назрань                       | Строительство школы на 1500 мест в а/о Гамурзиево г. Назрань                                     | Мощность – 1500 ученических мест                           | Минобразовани<br>я<br>Ингушетии,<br>Минстрой<br>Ингушетии | 758,5 | 2016-<br>2018  |  | 135 рабочих места  |

|                    |   |                                 |   |       |           |                  |
|--------------------|---|---------------------------------|---|-------|-----------|------------------|
| Малгобекский район | Строительство школы на 704 мест в с.п. Сагопши  | Мощность – 704 ученических мест | Минобразования<br>Ингушетии,<br>Минстрой<br>Ингушетии | 295,8 | 2016-2018 | 120 рабочих мест |
| г. Назрань         | Строительство школы на 704 мест   | Мощность – 704 ученических мест | Минобразования<br>Ингушетии,<br>Минстрой<br>Ингушетии | 304,7 | 2016-2018 | 120 рабочих мест |
| г. Малгобек        | Строительство детского сада в микрорайоне 3 на участке площадью 110 га, прилегающем к Юго-западной части г.Малгобек | Мощность – 220 ученических мест | Минобразования<br>Ингушетии,<br>Минстрой<br>Ингушетии | 189,2 | 2017      | 47 рабочих мест  |
| г. Карабулак       | Строительство школы на 540 мест   | Мощность – 540 ученических мест | Минстрой<br>Ингушетии                                 | 296,8 | 2017      | 60 рабочих мест  |
| Малгобекский район | Школа на 504 мест в с.п. Сагопши  | Мощность – 504 ученических мест | Минстрой<br>Ингушетии                                 | 295,8 | 2017      | 82 рабочих мест  |
| г. Назрань         | Строительство школы на 704 учащихся в северо-западном микрорайоне   | Мощность – 704 ученических мест | Минобразования<br>Ингушетии<br>Минстрой<br>Ингушетии  | 423,6 | 2017      | 82 рабочих мест  |
| Сунженский район   | Строительство ГКОУ «Средняя общеобразовательная школа в с.п. Мужичи»  | Мощность – 320 ученических мест | Минобразования<br>Ингушетии,<br>Минстрой<br>Ингушетии | 194,0 | 2017-2018 | 47 рабочих мест  |
| г. Малгобек        | Строительство школы в микрорайоне 1 на участке площадью 110 га, прилегающем к юго-западной части г. Малгобека       | Мощность – 704 ученических мест | Минстрой<br>Ингушетии                                 | 504,2 | 2017      | 82 рабочих места |
| г. Назрань         | Строительство детского сада на 220 мест в северо-западном микрорайоне г. Назрань                                    | Мощность – 220 ученических мест | Минстрой<br>Ингушетии                                 | 188,5 | 2017      | 47 рабочих мест  |
| Назрановский район | Строительство детского сада на 220 мест в с.п. Кантышево  | Мощность – 220 ученических мест | Минстрой<br>Ингушетии                                 | 188,1 | 2017-2022 | 47 рабочих мест  |
| Назрановский район | Строительство ГКОУ «Средняя общеобразовательная школа №2 в с.п. Сурхахи» на 540 мест                                | Мощность – 540 ученических мест | Минстрой<br>Ингушетии                                 | 402,3 | 2017-2020 | 76 рабочих мест  |
| Назрановский район | Строительство школы на 540 учащихся в с.п. Яндаре Назрановского района  | Мощность – 540 ученических мест | Минобразования  | 155,5 | 2017-2022 | 76 рабочих мест  |

|                    |   |                                 |   |                                    |           |                 |  |
|--------------------|---|---------------------------------|---|------------------------------------|-----------|-----------------|--|
|                    |   |                                 |   | Ингушетии<br>Минстрой<br>Ингушетии |           |                 |  |
| г. Назрань         | Строительство школы на 720 мест   | Мощность – 720 ученических мест | Минобразования<br>Ингушетии<br>Минстрой<br>Ингушетии  | 532,1                              | 2017-2019 |                 |  |
| Малгобекский район | Строительство детского сада на 220 мест в с.п. Верхние Ачалуки (ул. Совхозная)                  | Мощность – 220 ученических мест | Минстрой<br>Ингушетии                                 | 173,9                              | 2017-2018 | 55 рабочих мест |  |
| Малгобекский район | Строительство детского сада на 220 мест в с.п. Новый Редант (ул. Осмиева)                       | Мощность – 220 ученических мест | Минстрой<br>Ингушетии                                 | 187,7                              | 2017-2018 | 47 рабочих мест |  |
| Малгобекский район | Строительство детского сада на 220 мест в с.п. Сагопши  | Мощность – 220 ученических мест | Минстрой<br>Ингушетии                                 | 191,8                              | 2017-2021 | 55 рабочих мест |  |
| Малгобекский район | Строительство детского сада на 220 мест в с.п. Нижние Ачалуки                                   | Мощность – 220 ученических мест | Минстрой<br>Ингушетии                                 | 191,8                              | 2017-2020 | 47 рабочих мест |  |
|                    |   |                                 |   |                                    |           |                 |  |
| Назрановский район | Строительство детского сада на 220 мест в с.п. Кантышево  | Мощность – 220 ученических мест | Минстрой<br>Ингушетии                                 | 188,1                              | 2017-2022 | 47 рабочих мест |  |
| Назрановский район | Строительство детского сада на 190 мест в с.п.Яндаре  | Мощность – 190 ученических мест | Минстрой<br>Ингушетии                                 | 172,2                              | 2017-2018 | 47 рабочих мест |  |
| Малгобекский район | Строительство детского сада на 220 мест в с.п. Средние Ачалуки                                  | Мощность – 220 ученических мест | Минстрой<br>Ингушетии                                 | 204,0                              | 2018-2019 | 47 рабочих мест |  |
| Сунженский район   | Строительство детского сада на 220 мест в с.п Троицкое  | Мощность – 220 ученических мест | Минстрой<br>Ингушетии                                 | 183,6                              | 2018-2019 | 47 рабочих мест |  |
| Сунженский район   | Строительство детского сада на 120 мест в с.п. Мужичи   | Мощность – 120 ученических мест | Минстрой<br>Ингушетии                                 | 82,7                               | 2018-2019 | 47 рабочих мест |  |
| г. Магас           | Строительство детского сада на 220 мест в 9 микрорайоне г. Магас Республики Ингушетия           | Мощность – 220 ученических мест | Минстрой<br>Ингушетии                                 | 183,9                              | 2018-2019 | 47 рабочих мест |  |
| г. Магас           | Строительство детского сада на 220 мест в прибрежно-парковой зоне г. Магас Республики Ингушетия | Мощность – 220 ученических мест | Минстрой<br>Ингушетии                                 | 191,0                              | 2018-2019 | 47 рабочих мест |  |
| Назрановский район | Реконструкция ГКОУ «Средняя общеобразовательная школа № 1 в с. п. Сурхахи»                      | Мощность – 500 ученических мест | Минобразования<br>Ингушетии,<br>Минстрой<br>Ингушетии | 87,2                               | 2018-2021 | 47 рабочих мест |  |
| г. Карабулак       | Строительство школы на 320 мест   | Мощность – 320 ученических мест | Минобразования<br>Ингушетии                           | 180,3                              | 2018-2019 | 45 рабочих мест |  |

|                    |  |                                  |  |                       |               |                  |  |
|--------------------|--|----------------------------------|--|-----------------------|---------------|------------------|--|
|                    |  |                                  |  | Минстрой<br>Ингушетии |               |                  |  |
| Назрановский район | Строительство ГБОУ «Начальная общеобразовательная школа в с. п. Экажево»                               | Мощность – 320 ученических мест  | Минобразовани<br>я<br>Ингушетии<br>Минстрой<br>Ингушетии | 141,6                 | 2018-<br>2020 | 28 рабочих мест  |  |
| г. Магас           | Строительство школы на 704 ученических места в 9 микрорайоне г. Магас Республики Ингушетия             | Мощность – 704 ученических мест  | Минобразовани<br>я<br>Ингушетии<br>Минстрой<br>Ингушетии | 420,6                 | 2018-<br>2019 | 82 рабочих мест  |  |
| г. Магас           | Строительство школы на 704 ученических места в прибрежно-парковой зоне г. Магаса Республики Ингушетия» | Мощность – 704 ученических мест  | Минобразовани<br>я<br>Ингушетии<br>Минстрой<br>Ингушетии | 105,3                 | 2018-<br>2019 | 82 рабочих мест  |  |
| г. Назрань         | Реконструкция МОУ «Средняя общеобразовательная школа № 3 г. Назрань»                                   | Мощность – 1600 ученических мест | Минстрой<br>Ингушетии                                    | 484,4                 | 2018-<br>2020 | 82 рабочих места |  |
| Назрановский район | Строительство школы на 720 мест в с. п. Плиево   | Мощность – 720 ученических мест  | Минобразовани<br>я<br>Ингушетии<br>Минстрой<br>Ингушетии | 532,1                 | 2019-<br>2020 | 125 рабочих мест |  |
| г. Назрань         | Строительство школы на 720 мест в г. Назрани   | Мощность – 720 ученических мест  | Минобразовани<br>я<br>Ингушетии<br>Минстрой<br>Ингушетии | 519,9                 | 2019-<br>2020 | 125 рабочих мест |  |
| Малгобекский район | Строительство школы на 720 мест в с. п. Средние Ачалуки  | Мощность – 720 ученических мест  | Минобразовани<br>я<br>Ингушетии<br>Минстрой<br>Ингушетии | 519,9                 | 2019-<br>2020 | 125 рабочих мест |  |
| г. Карабулак       | Строительство школы на 720 мест в г. Карабулаке  | Мощность – 720 ученических мест  | Минобразовани<br>я<br>Ингушетии<br>Минстрой<br>Ингушетии | 519,9                 | 2019-<br>2020 | 125 рабочих мест |  |
| Назрановский район | Строительство ГБОУ «СОШ № 1 с. п. Яндаре»  | Мощность – 250 ученических мест  | Минобразовани<br>я                                       | 280,7                 | 2019-<br>2020 | 40 рабочих мест  |  |

|                    |  |                                 |  |                                    |           |                  |  |
|--------------------|--|---------------------------------|--|------------------------------------|-----------|------------------|--|
|                    |  |                                 |  | Ингушетии<br>Минстрой<br>Ингушетии |           |                  |  |
| Назрановский район | Строительство ГКОУ «Основная общеобразовательная школа с. п. Сурхахи» на 320 мест                                    | Мощность – 320 ученических мест | Минобразования<br>Ингушетии<br>Минстрой<br>Ингушетии | 136,3                              | 2020-2022 | 45 рабочих мест  |  |
| г. Назрань         | Строительство школы на 720 мест в г. Назрани   | Мощность – 720 ученических мест | Минобразования<br>Ингушетии<br>Минстрой<br>Ингушетии | 519,9                              | 2020-2021 | 125 рабочих мест |  |
| Малгобекский район | Строительство детского сада на 220 мест в с.п. Вежарий   | Мощность – 120 ученических мест | Минсельхоз<br>Ингушетия                              | 117,2                              | 2020-2021 | 27 рабочих мест  |  |
| Назрановский район | Строительство школы на 720 мест в с. п. Яндаре   | Мощность – 720 ученических мест | Минобразования<br>Ингушетии<br>Минстрой<br>Ингушетии | 519,9                              | 2020-2022 | 125 рабочих мест |  |
| Назрановский район | Строительство школы на 720 мест в с. п. Барсуки  | Мощность – 720 ученических мест | Минобразования<br>Ингушетии<br>Минстрой<br>Ингушетии | 519,9                              | 2020-2022 | 125 рабочих мест |  |
| г. Назрань         | Строительство школы на 720 мест в г. Назрани   | Мощность – 720 ученических мест | Минобразования<br>Ингушетии<br>Минстрой<br>Ингушетии | 519,9                              | 2020-2021 | 125 рабочих мест |  |
| Назрановский район | Строительство школы на 720 мест в с. п. Экажево  | Мощность – 720 ученических мест | Минобразования<br>Ингушетии<br>Минстрой<br>Ингушетии | 519,9                              | 2020-2022 | 125 рабочих мест |  |
| г. Малгобек        | Строительство детского сада на 220 мест в микрорайоне 3 на участке площадью 110 га, прилегающем к Юго-западной части | Мощность - 220 мест             | Минстрой<br>Ингушетии                                | 189,2                              | 2022      | 47 рабочих мест  |  |
| Малгобекский район | Строительство школы на 720 мест в с. п. Инарки   | Мощность – 720 ученических мест | Минобразования<br>Ингушетии<br>Минстрой              | 519,9                              | 2020-2022 | 125 рабочих мест |  |

|                    |   |                                 |   |           |           |                  |  |
|--------------------|---|---------------------------------|---|-----------|-----------|------------------|--|
|                    |   |                                 |   | Ингушетии |           |                  |  |
| Малгобекский район | Реконструкция школы №10 (КРСТ) с.п. Вежарий             | Мощность - 240 ученических мест | Министерство сельского хозяйства Ингушетии            | 47,5      | 2020      | 32 рабочих мест  |  |
| Малгобекский район | Строительство школы на 720 мест в с. п. Верхние Ачалуки | Мощность - 720 ученических мест | Министерство образования Ингушетии Минстрой Ингушетии | 519,9     | 2020-2022 | 125 рабочих мест |  |
| г. Сунжа           | Строительство школы на 720 мест                         | Мощность - 720 ученических мест | Министерство образования Ингушетии Минстрой Ингушетии | 519,9     | 2020-2021 | 125 рабочих мест |  |
| Сунженский район   | Строительство школы на 720 мест в с. п. Троицкое        | Мощность - 720 ученических мест | Министерство образования Ингушетии Минстрой Ингушетии | 519,9     | 2020-2021 | 125 рабочих мест |  |
| г. Сунжа           | Строительство школы на 704 мест                         | Мощность - 704 ученических мест | Министерство образования Ингушетии Минстрой Ингушетии | 204,4     | 2022      |                  |  |
| г. Карабулак       | Строительство школы на 720 мест                         | Мощность - 720 ученических мест | Министерство образования Ингушетии Минстрой Ингушетии | 237,7     | 2022      |                  |  |
| Назрановский район | Строительство школы на 704 мест в с.п. Али-Юрт          | Мощность - 704 ученических мест | Министерство образования Ингушетии Минстрой Ингушетии | 274,5     | 2022      |                  |  |
| Назрановский район | Строительство школы на 720 мест в с.п. Сурхахи          | Мощность - 720 ученических мест | Министерство образования Ингушетии Минстрой Ингушетии | 191,0     | 2022      |                  |  |
| Назрановский район | Строительство школы на 704 мест в с.п. Сурхахи          | Мощность - 704 ученических мест | Министерство образования                              | 178,5     | 2022      |                  |  |

|                    |  |                                 |  |                                    |           |  |  |
|--------------------|--|---------------------------------|--|------------------------------------|-----------|--|--|
|                    |  |                                 |  | Ингушетии<br>Минстрой<br>Ингушетии |           |  |  |
| Назрановский район | Строительство школы на 504 мест в с.п. Экажево                                   | Мощность – 504 ученических мест | Минобразования<br>Ингушетии<br>Минстрой<br>Ингушетии | 164,0                              | 2022      |  |  |
| г. Назрань         | Строительство школы на 720 мест  | Мощность – 720 ученических мест | Минобразования<br>Ингушетии<br>Минстрой<br>Ингушетии | 242,4                              | 2022      |  |  |
| Назрановский район | Строительство школы на 720 мест с.п. Плиево                                      | Мощность – 720 ученических мест | Минобразования<br>Ингушетии<br>Минстрой<br>Ингушетии | 523,2                              | 2023-2024 |  |  |
| Назрановский район | Строительство ГКОУ «Основная общеобразовательная школа с.п. Сурхахи на 320 мест» | Мощность – 320 ученических мест | Минобразования<br>Ингушетии<br>Минстрой<br>Ингушетии | 124,2                              | 2022-2023 |  |  |
| Малгобекский район | Строительство школы на 420 мест в с.п. Верхние Ачалуки                           | Мощность – 420 ученических мест | Минобразования<br>Ингушетии<br>Минстрой<br>Ингушетии | 373,2                              | 2022-2023 |  |  |
| Сунженский район   | Строительство школы на 420 мест в с.п. Нестеровское                              | Мощность – 420 ученических мест | Минобразования<br>Ингушетии<br>Минстрой<br>Ингушетии | 373,2                              | 2022-2023 |  |  |
| г. Сунжа           | Строительство школы на 250 мест  | Мощность – 250 ученических мест | Минобразования<br>Ингушетии<br>Минстрой<br>Ингушетии | 223,1                              | 2022-2023 |  |  |
| Малгобекский район | Строительство школы на 540 мест в с.п. Инарки                                    | Мощность – 540 ученических мест | Минобразования<br>Ингушетии<br>Минстрой              | 480,0                              | 2022-2023 |  |  |



|                    |   |                                 |       |           |  |  |  |
|--------------------|---|---------------------------------|-------|-----------|--|--|--|
|                    |   |                                 |       | Ингушетии |  |  |  |
| Сунженский район   | Строительство школы на 540 мест в с. п. Троицкое    | Мощность – 540 ученических мест | 480,0 | 2022-2023 | Минобразования<br>Ингушетии<br>Минстрой<br>Ингушетии |  |  |
| Малгобекский район | Строительство школы на 720 мест в с.п. Новый Редант | Мощность – 540 ученических мест | 563,0 | 2022-2023 | Минобразования<br>Ингушетии<br>Минстрой<br>Ингушетии |  |  |

**Культура**

|                    |  |                                |      |             |                          |                 |
|--------------------|--|--------------------------------|------|-------------|--------------------------|-----------------|
| Малгобекский район | Строительство Дома культуры в с.п. Сагопши         | Мощность – 200 посадочных мест | 31,5 | 2016 - 2017 | Минкультуры<br>Ингушетии | 12 рабочих мест |
| Сунженский район   | Строительство Дома культуры в с.п. Галашки         | Мощность – 150 посадочных мест | 30,0 | 2016 - 2017 | Минкультуры<br>Ингушетии | 12 рабочих мест |
| Назрановский район | Строительство Дома культуры в с.п. Кантышево       | Мощность – 200 посадочных мест | 30,5 | 2016 - 2017 | Минкультуры<br>Ингушетии | 12 рабочих мест |
| Сунженский район   | Строительство Дома культуры в с.п. Мужичи          | Мощность – 200 посадочных мест | 26,2 | 2017        | Минкультуры<br>Ингушетии | 12 рабочих мест |
| Назрановский район | Строительство Дома культуры в с.п. Сурхахи         | Мощность – 200 посадочных мест | 26,2 | 2017        | Минкультуры<br>Ингушетии | 12 рабочих мест |
| Назрановский район | Строительство Дома культуры в с.п. Яндаре          | Мощность – 200 посадочных мест | 26,3 | 2017        | Минкультуры<br>Ингушетии | 12 рабочих мест |
| Малгобекский район | Строительство Дома культуры в с.п. Новый Редант    | Мощность – 200 посадочных мест | 26,5 | 2017-2018   | Минкультуры<br>Ингушетии | 12 рабочих мест |
| Малгобекский район | Строительство Дома культуры в с.п. Зязиков-Юрт     | Мощность – 200 посадочных мест | 26,3 | 2017-2018   | Минкультуры<br>Ингушетии | 12 рабочих мест |
| Назрановский район | Строительство Дома культуры в с.п. Гази-Юрт        | Мощность – 200 посадочных мест | 31,0 | 2018        | Минкультуры<br>Ингушетии | 12 рабочих мест |
| Назрановский район | Строительство Дома культуры в с.п. Али-Юрт         | Мощность – 200 посадочных мест | 29,3 | 2018        | Минкультуры<br>Ингушетии | 12 рабочих мест |
| Назрановский район | Строительство Дома культуры в с.п. Долаково        | Мощность – 200 посадочных мест | 36,2 | 2018        | Минкультуры<br>Ингушетии | 12 рабочих мест |
| Назрановский район | Строительство Дома культуры в с.п. Барсуки         | Мощность – 200 посадочных мест | 36,0 | 2018        | Минкультуры<br>Ингушетии | 12 рабочих мест |
| Малгобекский район | Строительство Дома культуры в с.п. Верхние Ачалуки | Мощность – 200 посадочных мест | 31,3 | 2018-2019   | Минкультуры<br>Ингушетии | 12 рабочих мест |
| Малгобекский район | Строительство Дома культуры в с.п. Аки-Юрт         | Мощность – 200 посадочных мест | 31,0 | 2018-2019   | Минкультуры<br>Ингушетии | 12 рабочих мест |

|                    |  |                                |   |      |           |  |
|--------------------|--|--------------------------------|---|------|-----------|--|
| Сунженский район   | Строительство Дома культуры в с.п. Аршты               | Мощность – 200 посадочных мест | Минкультуры Ингушетии                     | 30,0 | 2018      | 12 рабочих мест  |
| Сунженский район   | Строительство Дома культуры в с.п. Алкун               | Мощность – 200 посадочных мест | Минкультуры Ингушетии                     | 30,1 | 2018      | 12 рабочих мест  |
| Назрановский район | Строительство Дома культуры в с.п. Плиево              | Мощность – 200 посадочных мест | Минкультуры Ингушетии                     | 34,9 | 2019      | 12 рабочих мест  |
| Сунженский район   | Строительство Дома культуры в с.п. Чемульга            | Мощность – 200 посадочных мест | Минкультуры Ингушетии                     | 34,6 | 2019      | 12 рабочих мест  |
| Сунженский район   | Строительство Дома культуры в с.п. Берд-Юрт            | Мощность – 200 посадочных мест | Минкультуры Ингушетии                     | 34,6 | 2019      | 12 рабочих мест  |
| Малгобекский район | Строительство Дома культуры в с.п. Вежарий             | Мощность – 200 посадочных мест | Минкультуры Ингушетии                     | 30,1 | 2019-2020 | 12 рабочих мест  |
| Малгобекский район | Строительство Дома культуры в с.п. Южное               | Мощность – 200 посадочных мест | Минкультуры Ингушетии                     | 30,0 | 2019-2020 |  |
| Малгобекский район | Строительство Дома культуры в с.п. Средние Ачалуки     | Мощность – 200 посадочных мест | Минкультуры Ингушетии                     | 34,9 | 2019-2020 |  |
| Джейрахский район  | Строительство Дома культуры в с.п. Ляжги               | Мощность – 200 посадочных мест | Минсельхоз Ингушетии                      | 38,0 | 2020-2021 |  |
| Сунженский район   | Строительство Дома культуры в с.п. Даттых              | Мощность – 200 посадочных мест | Минкультуры Ингушетии, Минстрой Ингушетии | 38,5 | 2022      |  |
| Малгобекский район | Реконструкция Дома культуры в с.п. Пседах              | Мощность – 186 посадочных мест | Минкультуры Ингушетии, Минстрой Ингушетии | 5,6  | 2022      |  |
| Малгобекский район | Капитальный ремонт Дома культуры в с.п. Нижние Ачалуки |                                | Минкультуры Ингушетии, Минстрой Ингушетии | 9,0  | 2022      |  |
| Назрановский район | Строительство Дома культуры в с.п. Гайрбек-Юрт         | Мощность – 200 посадочных мест | Минкультуры Ингушетии, Минстрой Ингушетии | 34,2 | 2022      |  |
| г. Карабулак       | Капитальный ремонт здания детской школы искусств       | Мощность – 200 посадочных мест | Минкультуры Ингушетии, Минстрой Ингушетии | 21,4 | 2022      | Возможность проведения на базе школы конкурсов, фестивалей регионального значения. Удовлетворение в полном объеме потребности населения в художественно-эстетическом образовании детей |

|                   |   |  |   |                           |           |  |
|-------------------|---|--|---|---------------------------|-----------|--|
| Джейрахский район | Строительство Дома культуры в с.п. Джейрах  | Мощность – 200 посадочных мест   | Минкультуры Ингушетии, Минстрой Ингушетии             | 45,5                      | 2023      |  |
| г. Магас          | Строительство здания Республиканского музея краеведения   | Мощность – 800 тыс. предметов хранения.<br>Площадь – 7414 кв.м.                                    | Минкультуры Ингушетии                                 | 565,0                     | 2023-2024 |  |
| г. Магас          | Строительство национальной библиотеки им. Дж. Яндиева   | Площадь – 9562 кв.м.   | Минкультуры Ингушетии                                 | 764,0                     | 2023-2024 |  |
| г. Назрань        | Строительство здания государственного колледжа искусств   | Площадь – 3590,02 кв.м.  | Минкультуры Ингушетии                                 | 570,4                     | 2023-2024 |  |
| г. Магас          | Строительство здания государственной филармонии   | Площадь – 6192 кв.м.   | Минкультуры Ингушетии                                 | 1515,0                    | 2023-2025 |  |
| г. Магас          | «Строительство Русского государственного драматического театра» с мощностью 650 посадочных мест | Мощность – 650 посадочных мест.<br>Площадь – 14453,70 кв.м.  | Минкультуры Ингушетии                                 | 1 969,9                   | 2023-2025 |  |
| г. Магас          | Республиканский театрально-культурный комплекс  | Мощность – 1800 посадочных мест.<br>Площадь – 29897,42 кв.м.                                       | Минкультуры Ингушетии                                 | 3611,0                    | 2023-2025 |  |
| <b>Транспорт</b>  |   |  |   |                           |           |  |
| г. Сунжа          | Строительство международного терминала в аэропорту «Магас»                                      | Осуществление полноценной работы по обслуживанию пассажиров международных направлений              | Комэнергосвязи Ингушетии                              | 256,0<br>(в ценах 2015г)  | 2020      | Увеличение пропускной способности пассажиров при придании между-народного статуса – 150 пасс/час.  |
| г. Сунжа          | Восстановление пассажирского железнодорожного сообщения до станции «Слепцовская»                | Реконструкция железнодорожного полотна на участке еалии иием между станциями «Назрань-Слепцовская» | Комэнергосвязи Ингушетии                              | 2400,0<br>(в ценах 2015г) | 2020-2022 | Развитие туристического направления, вывод Республики Ингушетия на траекторию устойчивого развития |
| г. Сунжа          | Строительство современного комплекса железнодорожного узла                                      | Реконструкции вокзального комплекса для курсирования пассажирских поездов до указанной станции     | Комэнергосвязи Ингушетии                              | 100,0<br>(в ценах 2015г)  | 2020-2022 | Увеличение пассажирооборота через транспортную логистику железнодорожной инфраструктуры            |
| г. Магас          | Ремонт покрытия проезжей части автомобильной дороги «Подъезд -2 к. г. Магас»                    | Протяженность – 1,83 км  | Министерство автомобильных дорог Республики Ингушетия | 57,7                      | 2022      |  |
| г. Магас          | Ремонт покрытия проезжей части  | Протяженность – 8,63 км  | Министерств   |                           | 2022      |  |

|  |   |  |  |       |         |  |  |
|--|---|--|--|-------|---------|--|--|
|  | автомобильной дороги по ул. К.Кулиева в г. Магас  |  | о автомобильных дорог Республики Ингушетия |       |         |  |  |
| г. Магас                                     | Ремонт покрытия проезжей части автомобильной дороги по ул. З. Борова в г. Магас   | Протяженность – 0,07 км.   |  |       | 2022    |  |  |
| <b>Газомоторная отрасль</b>                  |   |  |  |       |         |  |  |
| г. Назрань                                   | Дооборудование АГНКС компрессорным блоком Shelf 2/0.05-0.2-25/360-720/160/985-3 УХЛ1 (Насыр-Кортский АО)                                      | Реконструкция существующей АГНКС путем дооборудования АГНКС компрессорным блоком | ООО «Старт-Плюс», 0603019883               | 11,0  | 2019 г. | Развитие рынка газомоторного топлива на природном газе |  |
| Сунженский район                             | Дооборудование АГНКС компрессорным блоком Shelf 2/0.05-0.2-25/360-720/160/985-3 УХЛ1 (с. п. Нестеровское)                                     | Реконструкция существующей АГНКС путем дооборудования АГНКС компрессорным блоком | ООО «Старт-Плюс», 0603019883               | 11,0  | 2019 г. | Развитие рынка газомоторного топлива на природном газе |  |
| г. Малгобек                                  | Строительство АГНКС   | Строительство АГНКС  | ООО «Старт-Плюс», 0603019883               | 25,0  | 2019 г. | Развитие рынка газомоторного топлива на природном газе |  |
| Сунженский район                             | Строительство АГНКС (с. п. Троицкое)  | Строительство АГНКС  | ООО «Старт-Плюс», 0603019883               | 40,0  | 2019 г. | Развитие рынка газомоторного топлива на природном газе |  |
| <b>Жилищное строительство</b>                |   |  |  |       |         |  |  |
| г. Магас                                     | Парковый комплекс в столице Республики Ингушетия г. Магас. 1-я очередь (Инженерная инфраструктура микрорайона паркового комплекса) (2-й этап) | Площадь – 33,9 га  | Минстрой Ингушетии                         | 194,6 | 2017    | Развитие рынка культурно-досуговых услуг               |  |
| г. Малгобек                                  | Многokвартирный жилой дом по ул. Базоркина, 64 в г. Малгобек  | На 40 квартир  | Минстрой Ингушетии                         | 83,4  | 2018    | Улучшение качества жизни населения                     |  |
| г. Назрань                                   | Строительство микрорайона в северо-западной части г. Назрань Республики Ингушетии (автомобильные дороги по Типу 1)                            | Площадь – 13 342,0 тыс. кв. м  | Минстрой Ингушетии                         | 44,5  | 2018    | Улучшение качества жизни населения                     |  |
| Сунженский район                             | Строительство двух 16-этажных многоквартирных дома в с. п. Нестеровское   | 2861,4 кв.м.   | ООО «Стройиндустрия»                       |       | 2022    |  |  |
| <b>Инженерно-коммунальная инфраструктура</b> |   |  |  |       |         |  |  |
| г. Назрань                                   | Строительство водопровода протяжённостью 2 км. Диаметр 221 мм. От Магасского водозабора до  | Протяжённость 2 км   | Минстрой Ингушетии                         | 4,0   | 2019    | Улучшение качества жизни населения                     |  |

|                    |  |  |                    |       |           |                                    |  |
|--------------------|--|--|--------------------|-------|-----------|------------------------------------|--|
|                    |  | существующего водопровода в с. п. Насыр-Корт |                    |       |           |                                    |  |
| Сунженский район   | Строительство насосной станции, резервуара и водопровода протяженностью 6 км. в с. п. Даттых   | Протяжённость 6 км                           | Минстрой Ингушетии | 7,0   | 2019      | Улучшение качества жизни населения |  |
| Малгобекский район | Строительство насосной станции и водопровода протяженностью 1,5 км. В с.п. Аки-Юрт (в районе Зязиков-Юрт у существующих резервуаров) | Протяжённость 1,5 км                         | Минстрой Ингушетии | 2,9   | 2019      | Улучшение качества жизни населения |  |
| Малгобекский район | Реконструкция существующей насосной станции в с.п. Пседах (для обеспечения водой население с. п. Инарки и Пседах)                    | Мощность – 315 куб.м3/сутки                  | Минстрой Ингушетии | 1,8   | 2019      | Улучшение качества жизни населения |  |
| Джейрахский район  | Строительство водопровода с. п. Гули протяженностью 3 км. Дм. 100 мм., 2 водоприемника, 1 накопитель                                 | Протяжённость 3 км                           | Минстрой Ингушетии | 5,7   | 2019      | Улучшение качества жизни населения |  |
| Джейрахский район  | Строительство водопровода в с. п. Ольгетти, протяженностью 1,8 км. Дм 100 мм   | Протяжённость 1,8                            | Минстрой Ингушетии | 1,4   | 2019      | Улучшение качества жизни населения |  |
| Малгобекский район | Строительство водопровода, протяженностью 2 км диаметром 100 мм. В с. п. Инарки (от конца села вдоль ул. Досхоева до новостроек)     | Протяжённость 2 км                           | Минстрой Ингушетии | 2,0   | 2019      | Улучшение качества жизни населения |  |
| Малгобекский район | Бурение и обустройство артезианской скважины мощностью 40 куб. м <sup>3</sup> /час   | Мощность 40 куб.м <sup>3</sup> /час          | Минстрой Ингушетии | 4,0   | 2019      | Улучшение качества жизни населения |  |
| Сунженский район   | Реконструкция разводящих водопроводных сетей   | Протяженность 20,1 км                        | Минстрой Ингушетии | 39,1  | 2022      | Улучшение качества жизни населения |  |
| Сунженский район   | Бурение и обустройство артезианской скважины мощностью, устройство резервуара и прокладка водопровода в с.п. Нестеровское            | -  | Минстрой Ингушетии | 27,0  | 2023      | Улучшение качества жизни населения |  |
| Сунженский район   | Бурение и обустройство артезианской скважины в с.п. Берд-Юрт   | -  | Минстрой Ингушетии | 8,0   | 2023      | Улучшение качества жизни населения |  |
| Сунженский район   | Реконструкция артезианской скважины в с. п. Галашки  | -  | Минстрой Ингушетии | 15,0  | 2023      | Улучшение качества жизни населения |  |
| г. Сунжа           | Строительство очистных сооружений  | Мощность – 1600 куб.м/сутки                  | Минстрой Ингушетии | 805,7 | 2022-2024 |                                    |  |
| г. Назрань         | Модернизация Альтиевского водозабора. Строительство станции очистки воды   | Мощность – 24000 тыс. куб.м/сутки            | Минстрой Ингушетии | 605,0 | 2022-2024 |                                    |  |
| Малгобекский район | Строительство насосной станции и водопровода в с.п. Вознесенское для водоснабжения с.п. Аки-юрт                                      | Протяженность 4,047 км                       | Минстрой Ингушетии | 9,1   | 2022      |                                    |  |

| Физическая культура и спорт |                    |   |                        |                    |       |      |  |
|-----------------------------|--------------------|---|------------------------|--------------------|-------|------|--|
|                             | г. Сунжа           | Строительство физкультурно-оздоровительного комплекса с бассейном                   | Площадь – 4286 кв.м.   | Минстрой Ингушетии | 251,5 | 2023 |  |
|                             | Назрановский район | Строительство физкультурно-оздоровительного комплекса с залом 36x18 в с.п. Гази-Юрт | Площадь – 1442,5 кв.м. | Минстрой Ингушетии | 96,0  | 2023 |  |
|                             | г. Магас           | Строительство физкультурно-оздоровительного комплекса с залом 36x18                 | Площадь – 55 кв. м.    | Минстрой Ингушетии | 145,9 | 2024 |  |

### Приложение 1Б

#### Инвестиционные предложения Республики Ингушетия в приоритетных отраслях экономики на период до 2030 гг.

| №                  | Территория локализации | Наименование проекта  | Суть проекта   | Инициатор                       | Стоимость, млн. руб | Сроки реализации | Эффект от реализации (рабочие места, вклад в бюджетную систему)                               |
|--------------------|------------------------|---|--|---------------------------------|---------------------|------------------|---|
| Сельское хозяйство |                        |   |  |                                 |                     |                  |   |
|                    | Малгобекский район     | «Строительство сельскохозяйственного предприятия по производству куриных яиц»   | Проект предполагает создание в Республике Ингушетия сельскохозяйственного предприятия по производству куриных яиц. рамках проекта будет осуществлено строительство пяти корпусов, в том числе 4 корпуса для клеточного содержания кур несушек (вместимостью до 67 536 голов в каждом) с системой кормораздачи, поилками, яйцесбором, пометоудалением; и корпус содержания ремонтного молодняка вместимостью до 73 328 голов. | ООО «Птицефабрика Малгобекская» | 485, 6              | 2023-2025        | Рабочие места: 47<br>Налоговые поступления всего за прогнозный период 12 лет – 237,13 млн руб |
|                    | Сунженский район       | Строительство молочного комплекса на 1200 голов дойного стада   | Строительство молочного комплекса на 1200 голов со строительством доильного зала, приобретением кормоуборочной и кормораздаточной техники  | МИНСЕЛЬХОЗ ИНГУШЕТИИ            |                     | До 2030 г        |   |
|                    |                        | Строительство, реконструкция, техническое перевооружение мелиоративных систем общего и индивидуального пользования и отдельно расположенных гидротехнических сооружений, принадлежащих сельскохозяйственным товаропроизводителям на праве собственности | Определяется на последующих стадиях проектирования   | МИНСЕЛЬХОЗ ИНГУШЕТИИ            |                     | до 2030 г.       |   |

| <b>Обрабатывающая промышленность</b>                        |                      |   |   |   |       |           |   |
|---|----------------------|---|---|---|-------|-----------|---|
|   | с.п. Али-Юрт         | «Производство коррозионностойких высокопрочных алюминиевых материалов полуфабрикатов для строительства» | Проект предполагает производство коррозионностойких высокопрочных алюминиевых материалов полуфабрикатов для строительства в Республике Ингушетия: алюминиевые лестницы; штукатурный инструмент (шпатели, правила); измерительный инструмент (угольники столярные алюминиевые); уровни строительные алюминиевые среднего и премиум класса. | ООО «ПМ-Инструмент»                     | 450   | 2023-2025 | Рабочие места: 100<br>Налоговые поступления всего за 2021-2030 годы – 453 млн руб.  |
|   | с.п. Горбани         | Создание индустриального парка «Джейрах»  | Проект предусматривает создание инфраструктуры для развития производства строительных материалов из доломита  | ООО «Деобаз»                            | 750   | 2025-2027 | Рабочие места: 50;<br>налоговые поступления всего за 2026-2035 годы – 152,7 млн руб   |
|   | Республика Ингушетия | «Создание алюминиевого кластера»  | Реализация совместного проекта Кластера алюминиевой промышленности Республики Ингушетия в целях развития кооперационных цепочек предприятий экструзивной отрасли  | -                                       | 300   | 2022-2025 | Рабочие места: 50;<br>Налоговые поступления за весь период реализации проекта: 92,45 млн руб  |
| <b>Электротехническая промышленность, электроэнергетика</b> |                      |   |   |   |       |           |   |
|   | г. Карабулак         | «Строительство завода по производству трансформаторов мощностью 5000 шт в год»                          | Проект предполагает строительство завода по производству трансформаторов мощностью от 25 до 6300 кВа на территории Республики Ингушетия. Целевой сегмент – госсектор, строительные компании, объекты транспортной инфраструктуры и связи.   | ООО «Производственная фирма Электроцит» | 843,5 | 2023-2025 | Рабочие места: 150;<br>налоговые поступления всего с 2023 по 2030 гг. – 235 млн руб   |
|   | г. Малгобек          | «Развитие солнечной генерации на розничном рынке электроэнергии Республики Ингушетия»                   | Проект сосредоточен на высокотехнологичном производстве высокоэффективных солнечных модулей по одной из самых современных технологий в мире, строительстве «под ключ» и эксплуатации солнечных электростанций   | ООО «Хевел»                             | 375,0 | 2023-2025 | Рабочие места: 13<br>налоговые поступления всего за 2023-2032 годы: 12,39 млн руб., в том числе НДС – 4,86 млн руб составят 1,52 млн руб. |
| <b>Здравоохранение</b>                                      |                      |   |   |   |       |           |   |
| 1   | г. Назрань           | Строительство «Республиканской многопрофильной больницы с   | Мощность – 450 коек с поликлиникой на 250 посещений в смену   | Минздрав Ингушетии                      | -     | -         | -   |

|    |                     |   |   |                    |   |           |   |
|----|---------------------|---|---|--------------------|---|-----------|---|
|    |                     | консультативной поликлиникой» с мощностью 450 коек и 250 посещений в смену в г. Назрань;            |   |                    |   |           |   |
| 2  | г. Назрань          | «Ингушский медицинский колледж им. А.И. Тутаевой»   | Мощность – 1300 учащихся  | Минздрав Ингушетии | - | -         | - |
| 3  | г. Карабулак        | «Карабулакская городская больница»  | Мощность – 100 коек, 100 посещений в смену  | Минздрав Ингушетии | - | -         | - |
| 4  | с.п. Нижние Ачалуки | «Малгобекская районная больница №2»   | Мощность – 100 коек, 200 посещений в смену, со станцией скорой медицинской помощи на 150 тыс. вызовов в год | Минздрав Ингушетии | - | -         |   |
| 5  | г. Назрань          | Бюро судебно-медицинской экспертизы   | -   | Минздрав Ингушетии | - | -         | - |
| 6  | г. Назрань          | Республиканский медицинский склад   | 130 млн. оборота в год  | Минздрав Ингушетии | - | -         | - |
| 7  | г. Сунжа            | ГКУЗ «Медицинский мобилизационный центр «Резерв»  | -   | Минздрав Ингушетии | - | -         | - |
| 8  | Назрановский район  | Строительство нового здания стационара для больных ВИЧ-инфекцией и больных вирусными гепатитами     |   | Минздрав Ингушетии | - | 2030      | - |
| 9  | Г. Малгобек         | Строительство нового здания и гаражей ГБУ «Малгобекская районная станция скорой медицинской помощи» |   | Минздрав Ингушетии |   | 2030      |   |
| 10 | Г. Назрань          | Строительство нового корпуса для стационара ГБУ» Республиканский кожно-венерологический диспансер»  | На 60 коек  | Минздрав Ингушетии |   | 2025      |   |
| 11 | Г. Магас            | Строительство станций скорой медицинской помощи   |   | Минздрав Ингушетии |   | 2030      |   |
| 12 | Г. Карабулак        | Строительство станций скорой медицинской помощи   |   | Минздрав Ингушетии |   | 2024      |   |
| 13 | Г. Малгобек         | Реконструкция (сейсмоусиление) противотуберкулезного диспансера                                     |   | Минздрав Ингушетии |   | 2025      |   |
| 14 | Г. Назрань          | Реконструкция (сейсмоусиление) здания туберкулезного диспансера                                     |   | Минздрав Ингушетии |   | 2025      |   |
| 15 | С.п. Экажево        | Строительство участковой больницы   |   | Минздрав Ингушетии |   | 2024-2025 |   |
| 16 | С.п. Южное          | Строительство фельдшерско-акушерского пункта  | Мощность - 20 посещений в смену   | Минздрав Ингушетии |   | 2023      |   |
| 17 | С.п. Сурхахи        | Строительство врачебной амбулатории   | 100 посещений в смену   | Минздрав Ингушетии |   | 2023      |   |
| 18 | Г. Карабулак        | Строительство поликлиники   |   | Минздрав Ингушетии |   | 2025      |   |



|    |   |  |  |                    |  |            |  |
|----|---|--|--|--------------------|--|------------|--|
| 19 | Г. Магас  | Минздрав Ингушетии   |  | Минздрав Ингушетии |  | 2025       |  |
| 20 | с.п. Средние Ачалуки                              | Строительство врачебной амбулатории  |  | Минздрав Ингушетии |  | 2025       |  |
| 21 | с.п. Нестеровское                                 | Строительство нового здания Амбулатории Нестеровской врачебной амбулатории   |  | Минздрав Ингушетии |  | До 2030    |  |
|    | с. Чемульга                                       | Строительство фельдшерско-акушерского пункта   | 20 посещений в смену                               | МИНЗДРАВ ИНГУШЕТИИ |  | до 2025 г. |  |
|    | с. Нижние Галашки                                 | Строительство фельдшерско-акушерского пункта   | 20 посещений в смену                               | МИНЗДРАВ ИНГУШЕТИИ |  | 2030 г.    |  |
|    | с.п. Датых  | Строительство фельдшерско-акушерского пункта   | 20 посещений в смену                               | МИНЗДРАВ ИНГУШЕТИИ |  | 2030 г.    |  |
|    | с.п. Ольгетти                                     | Строительство фельдшерско-акушерского пункта   | 25 посещений в смену                               | МИНЗДРАВ ИНГУШЕТИИ |  | до 2030 г. |  |
|    | с.п. Бейни  | Строительство фельдшерско-акушерского пункта   | 20 посещений в смену                               | МИНЗДРАВ ИНГУШЕТИИ |  | до 2030 г. |  |
|    | г. Назрань  | Реконструкция ГБУЗ «Назрановская районная больница»  | Определяется на последующих стадиях проектирования | МИНЗДРАВ ИНГУШЕТИИ |  | до 2030 г. |  |
|    | с.п Плиево  | Строительство трех корпусов (бактериологическая лаборатория; Назрановское районное диспансерное отделение, торакально-хирургическое отделение) ГБУ «Республиканский центр фтизиопульмонологии» | Определяется на последующих стадиях проектирования | МИНЗДРАВ ИНГУШЕТИИ |  | до 2030 г. |  |
|    | г. Малгобек                                       | Строительство нового здания ГБУЗ «Малгобекская районная больница №2» со станцией скорой медицинской помощи на 150 тыс. вызовов в год   | 100 коек, 200 посещений в смену                    | МИНЗДРАВ ИНГУШЕТИИ |  | до 2030 г. |  |
|    | с. Кантышево                                      | Строительство нового здания ГБУЗ «Кантышевская участковая больница» с амбулаторией   | 60 коек, 100 посещений в смену                     | МИНЗДРАВ ИНГУШЕТИИ |  | до 2030 г. |  |
|    | г. Назрань  | Строительство районной поликлиники   | На 400 посещений в смену                           | МИНЗДРАВ ИНГУШЕТИИ |  | до 2025 г. |  |
|    | г. Назрань, а/о Насыр-Кортский, ул. Бакинская, 79 | Строительство пищеблока, прачечной, гаража при ГБУ «Республиканский клинический перинатальный центр»   | Определяется на последующих стадиях проектирования | МИНЗДРАВ ИНГУШЕТИИ |  | 2023 г.    |  |
|    | г. Карабулак                                      | ГБУ «Республиканский кожно-венерологический диспансер (стационар)»   | 60 коек  | МИНЗДРАВ ИНГУШЕТИИ |  | 2025 г.    |  |

|                 |                    |  |                                     |  |          |               |                 |
|-----------------|--------------------|--|-------------------------------------|--|----------|---------------|-----------------|
|                 | г. Магас           | Строительство поликлиники                                      | На 400 посещений в смену            | МИНЗДРАВ<br>ИНГУШЕТИИ                              |          | 2025 г.       |                 |
| <b>Культура</b> |                    |  |                                     |  |          |               |                 |
|                 | г. Назрань         | Строительство здания Государственного колледжа искусств        | Мощность – 300 посадочных мест      | Минкультуры<br>Ингушетии                           | 570,44   | 2023-<br>2024 | 66              |
|                 | г. Магас           | Строительство здания Республиканского музея краеведения        | Мощность – 2000 экспонатов          | Минкультуры<br>Ингушетии                           | 577,79   | 2023-<br>2024 | 99              |
|                 | г. Магас           | Республиканский театрально-культурный комплекс                 | Мощность – 1800 посадочных мест     | Минкультуры<br>Ингушетии                           | 3 610,97 | 2023-<br>2025 | 200             |
|                 | г. Назрань         | Строительство здания Государственной филармонии                | Мощность – 745 посадочных мест      | Минкультуры<br>Ингушетии                           | 1 536,69 | 2023-<br>2024 | 173             |
|                 | г. Сунжа           | Строительство здания Национальной библиотеки                   | Мощность – 950 тыс. единиц хранения | Минкультуры<br>Ингушетии                           | 763,95   | 2023-<br>2024 | 60              |
|                 | г. Малгобек        | Строительство здания для музея боевой и трудовой славы         |                                     | Минкультуры<br>Ингушетии,<br>Минстрой<br>Ингушетии | 178,9    | 2023          |                 |
|                 | Сунженский район   | Строительство здания для музея им. С. Орджоникидзе в с. Мужичи |                                     | Минкультуры<br>Ингушетии,<br>Минстрой<br>Ингушетии | 107,4    | 2023          |                 |
|                 | г.Карабулак        | Строительство Центра культурного развития                      | Мощность – 2100 зрительских мест    | Минкультуры<br>Ингушетии                           |          |               |                 |
|                 | г.Карабулак        | Строительство здания краеведческого музея                      | Мощность – 2100 зрительских мест    | Минкультуры<br>Ингушетии                           |          |               |                 |
|                 | г. Сунжа           | Строительство здания детской школы искусств                    |                                     | Минкультуры<br>Ингушетии,<br>Минстрой<br>Ингушетии | 151,6    | 2024          |                 |
|                 | г. Магас           | Строительство здания детской школы искусств                    |                                     | Минкультуры<br>Ингушетии,<br>Минстрой<br>Ингушетии | 151,6    | 2024          |                 |
|                 | Малгобекский район | Строительство здания Дома культуры в с.п. Вознесенское         |                                     | Минкультуры<br>Ингушетии,<br>Минстрой<br>Ингушетии | 42,1     | 2024          |                 |
|                 | г. Малгобек        | Строительство Центра культурного развития в микрорайоне №2     | Мощность - 400 посадочных мест      | Минкультуры  | 600,0    | 2024          | 75 рабочих мест |

|  |                    |   |                                |                       |       |      |   |
|--|--------------------|---|--------------------------------|-----------------------|-------|------|---|
|  |                    |   |                                | Ингушетии             |       |      |   |
|  | г. Карабулак       | Строительство здания специальной библиотеки для слепых  |                                | Минкультуры Ингушетии | 189,8 | 2024 | Строительство объектов культуры будет способствовать улучшению состояния материально-технической базы учреждений культуры, повысит обеспеченность учреждениями культурно-досугового типа в республике |
|  | г. Карабулак       | Строительство Дома культуры   |                                | Минкультуры Ингушетии | 161,1 | 2025 | Строительство объектов культуры будет способствовать улучшению состояния материально-технической базы учреждений культуры, повысит обеспеченность учреждениями культурно-досугового типа в республике |
|  | г. Малгобек        | Строительство на месте аварийного МКУ «Культурно-досуговый центр» по ул. Осканова, д. 14 нового культурно-досугового центра | Мощность – 400 посадочных мест | Минкультуры Ингушетии | 700,0 | 2025 | 75 рабочих мест   |
|  | Назрановский район | Строительство здания Дома культуры в с.п. Яндыре  |                                | Минкультуры Ингушетии | 38,0  | 2025 | Строительство объектов культуры будет способствовать улучшению состояния материально-технической базы учреждений культуры, повысит обеспеченность учреждениями культурно-досугового типа в республике |

|  |             |   |   |                       |       |           |   |
|--|-------------|---|---|-----------------------|-------|-----------|---|
|  | г. Назрань  | Строительство детской библиотеки  |   |                       | 231,6 | 2025      | Строительство объектов культуры будет способствовать улучшению состояния материально-технической базы учреждений культуры, повысит обеспеченность учреждениями культурно-досугового типа в республике |
|  | г. Назрань  | Строительство здания Республиканского Дома народного творчества                       |   | Минкультуры Ингушетии | 330   | 2025-2026 | Строительство объектов культуры будет способствовать улучшению состояния материально-технической базы учреждений культуры, повысит обеспеченность учреждениями культурно-досугового типа в республике |
|  | г. Малгобек | Строительство нового здания музея   | Мощность - 15000 посещений в год          | Минкультуры Ингушетии | 75,0  | 2025      | 12 рабочих мест   |
|  | г. Малгобек | Строительство библиотеки в микрорайоне № 1  | Увеличение количества читателей библиотек | Минкультуры Ингушетии | 12,3  | 2025      | 6 рабочих мест  |
|  | г. Малгобек | Строительство дома культуры в микрорайоне №1  | Мощность - 200 посадочных мест            | Минкультуры Ингушетии | 30,0  | 2026      | 12 рабочих мест   |
|  | г. Малгобек | Строительство библиотеки в микрорайоне № 2  | Увеличение количества читателей библиотек | Минкультуры Ингушетии | 12,3  | 2026      | 6 рабочих мест  |
|  | г. Магас    | Строительство здания специализированной школы искусств (интернат) для одаренных детей |   | Минкультуры Ингушетии | 340   | 2026      | Строительство объектов культуры будет способствовать улучшению состояния материально-технической базы учреждений культуры, повысит обеспеченность учреждениями  |

|                   |  |   |  |                       |       |      |   |
|-------------------|--|---|--|-----------------------|-------|------|---|
|                   |  |   |  |                       |       |      | культурно-досугового типа в республике  |
| Джейрахский район | Строительство здания школы искусств в с.п. Джейрах |   |  | Минкультуры Ингушетии | 151,6 | 2026 | Строительство объектов культуры будет способствовать улучшению состояния материально-технической базы учреждений культуры, повысит обеспеченность учреждениями культурно-досугового типа в республике |
| г. Назрань        | Строительство здания школы искусств                |   |  | Минкультуры Ингушетии | 151,6 | 2027 | Строительство объектов культуры будет способствовать улучшению состояния материально-технической базы учреждений культуры, повысит обеспеченность учреждениями культурно-досугового типа в республике |
| г. Карабулак      | Строительство здания школы искусств                |   |  | Минкультуры Ингушетии | 151,6 | 2028 | Строительство объектов культуры будет способствовать улучшению состояния материально-технической базы учреждений культуры, повысит обеспеченность учреждениями культурно-досугового типа в республике |
| г. Малгобек       | Строительство библиотеки по ул. Осканова           | Увеличение количества читателей библиотек |  | Минкультуры Ингушетии | 12,3  | 2028 | 6 рабочих мест  |
| г. Малгобек       | Строительство музыкальной школы в микрорайоне №2   | Мощность - 65 учащихся                    |  | Минстрой Ингушетии    | 120,0 | 2028 | 37 рабочих мест   |

|                    |                   |   |  |                          |        |            |  |
|--------------------|-------------------|---|--|--------------------------|--------|------------|--|
|                    | г. Назрань        | Строительство Центра культурного развития   | Определяется на последующих стадиях проектирования | МИНКУЛЬТУРЫ ИНГУШЕТИИ    |        | до 2030 г. |  |
|                    | г. Сунжа          | Строительство Центра культурного развития   | Определяется на последующих стадиях проектирования | МИНКУЛЬТУРЫ ИНГУШЕТИИ    |        | до 2030 г. |  |
|                    | г. Назрань        | Строительство типового здания Ингушского Государственного драмтеатра им. Базоркина  | Определяется на последующих стадиях проектирования | МИНКУЛЬТУРЫ ИНГУШЕТИИ    |        | 2024 г.    |  |
|                    | г. Назрань        | Строительство типового здания Государственного театра юного зрителя                 | Определяется на последующих стадиях проектирования | МИНКУЛЬТУРЫ ИНГУШЕТИИ    |        | 2024 г.    |  |
|                    | г. Назрань        | Строительство здания Ингушского Государственного музея изобразительных искусств     | Определяется на последующих стадиях проектирования | МИНКУЛЬТУРЫ ИНГУШЕТИИ    |        | 2024 г.    |  |
|                    | г. Назрань        | Строительство здания ГКУ «Студия искусств»  | Определяется на последующих стадиях проектирования | МИНКУЛЬТУРЫ ИНГУШЕТИИ    |        | 2024 г.    |  |
|                    | с.п. Экажево      | Строительство здания ГБУ Государственный фольклорный ансамбль песни и танца «Магас» | Определяется на последующих стадиях проектирования | МИНКУЛЬТУРЫ ИНГУШЕТИИ    |        | 2024 г.    |  |
|                    | г.Магас           | Строительство здания ГБУ «Культурно-технический центр»                              | Определяется на последующих стадиях проектирования | МИНКУЛЬТУРЫ ИНГУШЕТИИ    |        | 2024 г.    |  |
|                    | г. Назрань        | Строительство здания ГБУ «Студия эстрады»   | Определяется на последующих стадиях проектирования | МИНКУЛЬТУРЫ ИНГУШЕТИИ    |        | 2024 г.    |  |
|                    | г. Назрань        | Строительство типового здания ГКУ «Республиканский дом народного творчества»        | Определяется на последующих стадиях проектирования | МИНКУЛЬТУРЫ ИНГУШЕТИИ    |        | 2024 г.    |  |
| <b>Образование</b> |                   |   |  |                          |        |            |  |
|                    | Сунженский район  | Строительство школы в с. п. Даттых  | Мощность – 200 ученических мест                    | Минобразования Ингушетии | 141, 5 |            |  |
|                    | Сунженский район  | Строительство детского сада в с. п. Даттых  | Мощность – 80 ученических мест                     | Минобразования Ингушетии | 80, 0  |            |  |
|                    | пос. Восточный    | Строительство школы на 200 мест   | Мощность – 200 ученических мест                    | Минобразования Ингушетии | 141, 5 |            |  |
|                    | пос. Восточный    | Строительство детского сада на 80 мест  | Мощность – 80 ученических мест                     | Минобразования Ингушетии | 80, 0  |            |  |
|                    | Джейрахский район | Строительство школы-детского сада в с.п. Ольгети                                    | Школа на 250 мест, детский сад на 80 мест          | Минстрой Ингушетии       | 450,0  | 2022       |  |
|                    | г.Карабулак       | Строительство школы в 4 мкр по ул. Ореховая   | Мощность – 200 ученических мест                    | Минобразования Ингушетии |        |            |  |
|                    | г.Карабулак       | Строительство детского сада на 150 мест   | Мощность – 150 ученических мест                    | Минобразования Ингушетии |        |            |  |

|                   |   |  |   |       |               |   |
|-------------------|---|--|---|-------|---------------|---|
| Джейрахский район | Строительство начальной школы в с.п. Гули   | Мощность – 50 ученических мест                       | Минобразования<br>Ингушетии,<br>Минобразования<br>Ингушетии | 30,0  | 2022-<br>2030 |   |
| Джейрахский район | Строительство начальной школы в с.п. Ляжги  | Мощность – 50 ученических мест                       | Минобразования<br>Ингушетии,<br>Минобразования<br>Ингушетии | 30,0  | 2022-<br>2030 |   |
| г. Карабулак      | Строительство детского сада по ул. Джейрахская  | Мощность – 220 мест,<br>площадь 8158 кв.м.           | Минобразования<br>Ингушетии<br>Минстрой<br>Ингушетии        |       | 2022          | Снижение уровня<br>детей дошкольного<br>образования,<br>нуждающихся в<br>данной услуге<br>Создание 36 рабочих<br>мест |
| г. Магас          | Строительство детского сада на 160 мест в 6 микрорайоне г. Магас                            | Вместимость – 160 мест.<br>Площадь участка – 0,87 га | Минобразования<br>Ингушетии<br>Минстрой<br>Ингушетии        |       | 2022-<br>2028 |   |
| г. Магас          | Строительство детского сада на 140 мест в 8 микрорайоне г. Магас                            | Вместимость 140 мест.<br>Площадь участка – 0,5 га    | Минобразования<br>Ингушетии<br>Минстрой<br>Ингушетии        |       | 2022-<br>2028 |   |
| г. Магас          | Строительство детского сада на 220 мест в 11 микрорайоне г. Магас                           | Вместимость 220 мест<br>Площадь участка – 0,84 га    | Минстрой<br>Ингушетии                                       |       | 2022-<br>2028 |   |
| г. Магас          | Строительство школы на 704 ученических места в 18 микрорайоне г. Магас Республики Ингушетия | Вместимость 704 мест.<br>Площадь участка – 3,21 га   | Минобразования<br>Ингушетии<br>Минстрой<br>Ингушетии        |       | 2022-<br>2026 |   |
| г. Магас          | ГБОУ «Лицей – детский сад»  | Капитальный ремонт.<br>7 Микрорайон                  | Минобразования<br>Ингушетии<br>Минстрой<br>Ингушетии        |       | 2022-<br>2025 |   |
| г. Магас          | Учреждение дополнительного образования на 200 мест в 3 микрорайоне г. Магас.                | Вместимость 200 мест.<br>Площадь участка – 1,21 га   | Минстрой<br>Ингушетии                                       |       | 2022-<br>2027 |   |
| г. Карабулак      | Строительство школы в 4 мкр на пересечении ул.Пушкина и ул.Толстого, площадь 32400 кв.м     | Мощность – 220 мест                                  | Минобразования<br>Ингушетии<br>Минстрой<br>Ингушетии        |       | 2023          |   |
| г. Малгобек       | Строительство детского дошкольного учреждения в восточной части                             | Мощность - 220 мест                                  | Минстрой<br>Ингушетии                                       | 504,2 | 2024          | 82 рабочих<br>мест  |
| г. Малгобек       | Строительство на месте старой школы №20   | Мощность - 720 мест                                  | Минстрой  | 642,0 | 2026          | 47 рабочих  |

|  |  |  |  |                          |       |            |                 |
|--|--|--|--|--------------------------|-------|------------|-----------------|
|  |  | новой школы  |  | Ингушетии                |       |            | мест            |
| г. Малгобек  | Строительство детского дошкольного учреждения в северной части   | Мощность - 220 мест                                |  | Минстрой Ингушетии       | 504,2 | 2027       | 47 рабочих мест |
| г. Малгобек  | Строительство детского дошкольного учреждения  | Мощность - 220 мест                                |  | Минстрой Ингушетии       | 504,2 | 2028       | 47 рабочих мест |
| г. Магас   | Строительство учебно-лабораторного корпуса естественнонаучных дисциплин  | Определяется на последующих стадиях проектирования |  | Непрограммная часть ФАИП |       | до 2030 г. |                 |
| с.п. Новый Редант Малгобекского района   | Строительство многопрофильного профессионального образовательного учреждения   | 360 мест   |  | МИНОБРНАУКИ ИНГУШЕТИИ    |       | до 2030 г. |                 |
| г. Назрань   | Строительство корпуса ГБПОУ «Ингушский политехнический колледж»  | Определяется на последующих стадиях проектирования |  | МИНОБРНАУКИ ИНГУШЕТИИ    |       | до 2030 г. |                 |
| г. Назрань   | Строительство нового здания ГБПОУ «Колледж сервиса и быта»   | Определяется на последующих стадиях проектирования |  | МИНОБРНАУКИ ИНГУШЕТИИ    |       | до 2030 г. |                 |
| г. Назрань   | Строительство нового корпуса ГБПОУ «Назрановский политехнический колледж»  | Определяется на последующих стадиях проектирования |  | МИНОБРНАУКИ ИНГУШЕТИИ    |       | до 2025 г. |                 |
| <b>Социальная защита</b>   |  |  |  |                          |       |            |                 |
| г. Магас   | Строительство музыкальной школы-интерната для одаренных детей  | 100 мест   |  | СТП РИ                   |       | до 2030 г. |                 |
| с.п. Экажево   | Строительство Детского психоневрологического интерната   | 250 мест   |  | СТП РИ                   |       | 2024 г.    |                 |
| г. Назрань   | строительство/приобретение/реконструкция здания/помещения для открытия геронтологического центра   | Определяется на последующих стадиях проектирования |  | СТП РИ                   |       | 2024 г.    |                 |
| г. Назрань   | строительство/приобретение/реконструкция здания/помещения для открытия геронтопсихиатрического центра  | Определяется на последующих стадиях проектирования |  | СТП РИ                   |       | 2024 г.    |                 |
| г. Назрань (3 объекта), г. Магас (2 объекта), г. Малгобек, г. Сунжа, г. Карабулак, с.п. Нестеровское, с.п. Экажево | строительство/приобретение/реконструкция здания/помещения для открытия 10 социально-реабилитационных центров для несовершеннолетних          | Определяется на последующих стадиях проектирования |  | СТП РИ                   |       | 2024 г.    |                 |
| г. Назрань (3 объекта), г. Магас (2 объекта), г.   | строительство/приобретение/реконструкция здания/помещения для открытия 10 отдельных Центров помощи детям, оставшимся без попечения родителей | Определяется на последующих стадиях проектирования |  | СТП РИ                   |       | 2024 г.    |                 |



|  |  |  |                      |        |               |   |
|--|--|--|----------------------|--------|---------------|---|
| Малгобек, г.<br>Сунжа, г.<br>Карабулак,<br>с.п.<br>Троицкое,<br>с.п Плиево   |  |  |                      |        |               |   |
| г. Назрань<br>(2 объекта),<br>г. Магас (2<br>объекта), г.<br>Малгобек, г.<br>Сунжа, г.<br>Карабулак,<br>с.п.<br>Троицкое,<br>с.п.<br>Нестеровско<br>е, с.п.<br>Экажево | строительство/приобретение/реконструкц<br>ия здания/помещения для открытия 10<br>Центров психолого-педагогической<br>помощи населению              | Определяется на последующих стадиях<br>проектирования  | СТП РИ               |        | 2024 г.       |   |
| г. Малгобек  | Строительство корпуса стационарного<br>обслуживания ГБУ республиканский<br>центр социального обслуживания<br>граждан пожилого возраста и инвалидов | 50 мест  | МИНТРУД<br>ИНГУШЕТИИ |        | 2023 г.       |   |
| с.п. Сурхахи<br>Назрановск<br>ий район   | Строительство второго корпуса ГБУ<br>«Социально-оздоровительный центр<br>граждан пожилого возраста и инвалидов<br>– Дом ветеранов»                 | 50 мест  | МИНТРУД<br>ИНГУШЕТИИ |        | до 2023 г.    |   |
| <b>Жилищное строительство</b>  |  |  |                      |        |               |   |
| Джейрахски<br>й район  | Строительство многоквартирного жилого<br>дома в с.п. Ольгети   | На 18 квартир  |                      | 132,0  | 2023-<br>2027 |   |
| Джейрахски<br>й район  | Строительство многоквартирного дома<br>с.Армхи   | На 8 квартир   |                      | 87,5   | 2024-<br>2030 |   |
| Джейрахски<br>й район  | Строительство многоквартирного дома<br>с.Тамариани   | На 30 квартир  |                      | 150    | 2024-<br>2030 |   |
| г. Малгобек  | Многквартирный жилой дом по ул.<br>Базоркина, Осканова   | На 40 квартир  |                      | 83,4   | 2026          | Улучшение качества<br>жизни населения                 |
| <b>Транспорт, Дорожная сеть</b>  |  |  |                      |        |               |   |
| г. Малгобек  | Строительство современного комплекса<br>автотранспортного узла   | Осуществление полноценной работы по<br>обслуживанию пассажиров<br>междугородного и внутриреспубликанского<br>направлений |                      | 56,0   | 2026          | Увеличение<br>пропускной<br>способности<br>пассажилов |
| г. Магас   | Мероприятия по строительству и   | Протяженность – 1,83 км  | Министерство         | 144,25 | 2017-2022     | Повышение доли  |

|  |  |  |   |   |               |           |  |
|--|--|--|---|---|---------------|-----------|--|
|  |  | реконструкции дорожных объектов  |   | автомобильных дорог Республики Ингушетия              |               |           | автомобильных дорог в нормативном состоянии                |
| г. Магас                               |  | Мероприятия по капитальному ремонту и ремонту дорожных объектов  | Протяженность – 2,93 км                             | Министерство автомобильных дорог Республики Ингушетия | <b>106,82</b> | 2017-2022 | Повышение доли автомобильных дорог в нормативном состоянии |
| г. Магас                               |  | Мероприятия в рамках Национального проекта «Безопасные качественные дороги»                                    | Протяженность – 0,07 км.                            | Министерство автомобильных дорог Республики Ингушетия | <b>138,15</b> | 2019-2022 | Повышение доли автомобильных дорог в нормативном состоянии |
| Назрановский район, Сунженский район   |  | Строительство и реконструкция автодороги Экажево – обход Сурхахи – Алхасты общей протяжённостью 20 км          | Общая протяжённость 20 км., IV техн.кат.            | СТП   |               | 2030 г.   |  |
| Назрановский район, Малгобекский район |  | Строительство и реконструкция комплекса автодорог по маршруту Плиево – Ачалуки – Малгобек                      | общая протяжённость 50 км, III техн.кат.            | СТП   |               | 2030 г.   |  |
| Назрановский район, ГО г.Магас         |  | Строительство автомобильной дороги «Экажево – Магас – Тр. «Кавказ»   | 8,6 км  | СТП   |               | 2030 г.   |  |
| Сунженский район                       |  | Строительство автомобильной дороги от а/д «Орджоникидзевская – Галашки – Ялхарой» в южном направлении          | 11,7 км   | СТП   |               | 2030 г.   |  |
| г. Назрань                             |  | Пешеходные путепроводы через ж/д пути на ст. Назрань и в черте города Назрани                                  | Определяется на последующих стадиях проектирования  | СТП   |               | 2030 г.   |  |
| г. Назрань                             |  | Ограждение железнодорожных путей в черте города Назрани  | Определяется на последующих стадиях проектирования  | СТП   |               | 2030 г.   |  |
| с. Плиево (северо-восточная окраина)   |  | Путепровод на пересечении железной дороги с автодорогой регионального значения в с. Плиево                     | Ширина 1,5+3,0+3,0+1,5, длина определяется проектом | СТП   |               | 2030 г.   |  |
| г. Карабулак                           |  | Путепровод на пересечении железной дороги с автодорогой регионального значения к востоку от р-да Карабулакский | Ширина 1,5+3,0+3,0+1,5, длина определяется проектом | СТП   |               | 2030 г.   |  |
| г. Сунжа                               |  | Путепровод на пересечении железной дороги с автодорогой регионального значения к востоку от ст. Слепцовская    | Ширина 1,5+3,0+3,0+1,5, длина определяется проектом | СТП   |               | 2030 г.   |  |
| г. Магас                               |  | Автостанция  | на 250 пасс. в сутки                                | МИНПРОМСВЯ  |               | 2025 г.   |  |

|  |  |                        |  |                               |       |               |                                    |
|--|--|------------------------|--|-------------------------------|-------|---------------|------------------------------------|
|  |  |                        |  | ЗИ<br>ИНГУШЕТИИ               |       |               |                                    |
| г. Малгобек                                  | Автостанция  | на 500 пасс. в сутки   |  | МИНПРОМСВЯ<br>ЗИ<br>ИНГУШЕТИИ |       | 2025 г.       |                                    |
| г. Карабулак                                 | Автостанция  | на 500 пасс. в сутки   |  | МИНПРОМСВЯ<br>ЗИ<br>ИНГУШЕТИИ |       | 2025 г.       |                                    |
| г. Сунжа                                     | Автостанция  | на 250 пасс. в сутки   |  | МИНПРОМСВЯ<br>ЗИ<br>ИНГУШЕТИИ |       | 2025 г.       |                                    |
| <b>Инженерно-коммунальная инфраструктура</b> |  |                        |  |                               |       |               |                                    |
| Джейрахский район                            | Строительство водопровода в с. п. Гули                         | Протяжённость 5 км     |  | Минстрой<br>Ингушетии         |       | 2022-<br>2030 |                                    |
| Сунженский район                             | Строительство резервуара и водовода в с.п. Троицкое            | -                      |  | Минстрой<br>Ингушетии         | 23,7  | 2023-<br>2024 | Улучшение качества жизни населения |
| Сунженский район                             | Строительство резервуара и водовода в с.п. Троицкое            | -                      |  | Минстрой<br>Ингушетии         | 23,7  | 2023-<br>2024 | Улучшение качества жизни населения |
| г. Малгобек                                  | Строительство линий водоотведения                              | Протяжённость 79,3 км. |  | Минстрой<br>Ингушетии         | 198,3 | 2023-<br>2026 | Улучшение качества жизни населения |
| г. Малгобек                                  | Строительство линий водоотведения                              | Протяжённость 79,3 км. |  | Минстрой<br>Ингушетии         | 198,3 | 2023-<br>2026 | Улучшение качества жизни населения |
| г. Малгобек                                  | Реконструкция водопроводных сетей                              | Протяжённость 85,4 км  |  | Минстрой<br>Ингушетии         | 196,2 | 2024-<br>2026 | Улучшение качества жизни населения |
| г. Малгобек                                  | Реконструкция водопроводных сетей                              | Протяжённость 85,4 км  |  | Минстрой<br>Ингушетии         | 196,2 | 2024-<br>2026 | Улучшение качества жизни населения |
| г. Малгобек                                  | Строительство водопроводных сетей в районах новостроек         | Протяжённость 44,4 км  |  | Минстрой<br>Ингушетии         | 111,3 | 2025-<br>2028 | Улучшение качества жизни населения |
| г. Малгобек                                  | Строительство водопроводных сетей в районах новостроек         | Протяжённость 44,4 км  |  | Минстрой<br>Ингушетии         | 111,3 | 2025-<br>2028 | Улучшение качества жизни населения |
| г. Малгобек                                  | Капитальный ремонт Кизлярского водозабора                      | 12 скважин             |  | Минстрой<br>Ингушетии         | 340,0 | 2025          | Улучшение качества жизни населения |
| г. Малгобек                                  | Капитальный ремонт Кизлярского водозабора                      | 12 скважин             |  | Минстрой<br>Ингушетии         | 340,0 | 2025          | Улучшение качества жизни населения |
| г. Малгобек                                  | Строительство новых линии электропередачи в районах новостроек | Протяжённость 44,4 км  |  | Минстрой<br>Ингушетии         | 88,0  | 2026          | Улучшение качества жизни населения |
| г. Малгобек                                  | Строительство новых линии электропередачи в районах новостроек | Протяжённость 44,4 км  |  | Минстрой<br>Ингушетии         | 88,0  | 2026          | Улучшение качества жизни населения |
| г. Малгобек                                  | Строительство газопроводных линий в районах новостроек         | Протяжённость 29,8 км. |  | Минстрой<br>Ингушетии         | 98,4  | 2027          | Улучшение качества жизни населения |

|   |  |  |                      |      |               |                                    |
|---|--|--|----------------------|------|---------------|------------------------------------|
| г. Малгобек   | Строительство газопроводных линий в районах новостроек   | Протяжённость 29,8 км.   | Минстрой Ингушетии   | 98,4 | 2027          | Улучшение качества жизни населения |
| с.п. Галашки  | Строительство водозабора на реке Асса  | 100 тыс. м3/сут  | Минстрой Ингушетии   |      | 2023-2025 гг. |                                    |
| г. Назрань,   | Модернизация Альтиевского водозабора. Строительство станции очистки воды.  | 24000 м3/сут   | Минстрой Ингушетии   |      | 2022 г.       |                                    |
| г. Сунжа  | Строительство очистных сооружений ст. Орджоникидзевская  | 16000 м3/сут   | Минстрой Ингушетии   |      | 2022-2025 гг. |                                    |
| Сунженский район  | Строительство двухцепной ВЛ 35 кВ Слепцовская – ГНС  | Для обеспечения надёжного электроснабжения ПС 35 кВ ГНС. Провод марки АС-95, протяжённостью 2х6 км |                      |      | 2024г.        |                                    |
| Сунженский район  | Строительство ВЛ 35 кВ Галашки – Первомайская  | Провод марки АС-95, протяжённостью 3 км  |                      |      | 2024г.        |                                    |
| Сунженский район  | Строительство ВЛ 35 кВ Троицкая-2 – Урожайная  | Провод марки АС-95, протяжённостью 9 км  |                      |      | 2024г.        |                                    |
| с.п. Кантышево Назрановского муниципального района, МО «Городской округ город Назрань», | Строительство газопровода-связки распределительного между ГРС г. Назрань-2 и ГРС Кантышево Назрановского района Республики Ингушетия | Общей протяжённостью 0,73 км в границах Республики Ингушетия по обмеру                             |                      |      | 2024 г.       |                                    |
| <b>Защитные сооружения</b>  |  |  |                      |      |               |                                    |
| с.п. Нестеровское Сунженского муниципального района                                     | Берегоукрепительные работы на р. Асса в с.п. Нестеровское Республика Ингушетия   | Протяжённостью 2,3 км.   | МИНПРИРОДЫ ИНГУШЕТИИ |      | 2024 г.       |                                    |
| с.п. Сурхахи Назрановского муниципального района  | Берегоукрепительные работы на р. Сурхаинка в с.п. Сурхахи Республики Ингушетия   | Протяжённостью 0,29 км.  | МИНПРИРОДЫ ИНГУШЕТИИ |      | 2024 г.       |                                    |
| с.п. Троицкое Сунженского муниципального района   | Берегоукрепительные работы на р. Сунжа в с.п. Троицкое Республики Ингушетия  | Протяжённостью 0,37 км.  | МИНПРИРОДЫ ИНГУШЕТИИ |      | 2024 г.       |                                    |
| с.п. Экажево  | Берегоукрепительные работы на р. Кенч в  | Протяжённостью 0,793 км.   | МИНПРИРОДЫ           |      | 2023 г.       |                                    |

|   |  |                          |                      |  |         |  |
|---|--|--------------------------|----------------------|--|---------|--|
| Назрановского муниципального района                               | с.п. Экажево Назрановского муниципального района Республики Ингушетия  |                          | ИНГУШЕТИИ            |  |         |  |
| с. Оздиг, с.п. Гули, Джейрахский муниципальный район              | Строительство берегоукрепительных сооружений на р. Гулойхи в пределах села Оздиг с.п. Гули, Республика Ингушетия                         | Протяженностью 0,165 км. | МИНПРИРОДЫ ИНГУШЕТИИ |  | 2025 г. |  |
| В восточной части г. Малгобек Малгобекского муниципального района | Восстановление и экологическая реабилитация пруда в восточной части г. Малгобек Малгобекского муниципального района Республики Ингушетия | Площадь 71 тыс. м2       | МИНПРИРОДЫ ИНГУШЕТИИ |  | 2025г.  |  |

**Региональные объекты аварийно-спасательной и противопожарной службы, в том числе пожарные депо**

|  |   |   |                                       |  |             |  |
|--|---|---|---------------------------------------|--|-------------|--|
| Малгобекский муниципальный район, с.п. Зязиков-юрт ул. Южная б/н | Пожарно-спасательная часть № 7 ФГКУ «1 ОФПС по Республике Ингушетия»      | Будут уточнены на дальнейших стадиях проектирования | ГУ МЧС России по Республике Ингушетия |  | 2019-2025г. |  |
| Сунженский муниципальный район, г.п. Сунжа, ул. Калинина, б/н,   | Пожарно-спасательная часть № 3 ФГКУ «1 отряд ФПС по Республике Ингушетия» | Будут уточнены на дальнейших стадиях проектирования | ГУ МЧС России по Республике Ингушетия |  | 2019-2025г. |  |
| г. Малгобек,   | Пожарное депо   | Будут уточнены на дальнейших стадиях проектирования |                                       |  | 2019-2025г. |  |

**Туризм**

|                    |  |  |   |  |           |  |
|--------------------|--|--|---|--|-----------|--|
| Малгобекский район | Строительство санаторно-курортного комплекса «Ачалуки» | реализация инвестиционного проекта включает в себя такие мероприятия, как:<br>-строительство санаторно-курортного комплекса «Ачалуки»;<br>-строительство комплекса обеспечивающей инфраструктуры для санаторно-курортного комплекса «Ачалуки»;<br>-строительство автомобильной дороги с пешеходной зоной для туристских объектов | Комитет по туризму Республики Ингушетия |  | до 2026 г |  |
|--------------------|--|--|---|--|-----------|--|

|  |  |  |  |  |  |  |  |
|--|--|--|--|--|--|--|--|
|  |  |  | <p>туристического кластера «Ачалуки»;<br/>Начальный этап создания туристического кластера «Ачалуки» предусматривает строительство комплекса обеспечивающей инфраструктуры для санаторно-курортного комплекса туристического кластера «Ачалуки», которое включает в себя следующие объекты строительства:<br/>очистные сооружения бытовой канализации-5000 м3/сут, сети бытовой канализации-3500 м, блочная насосная станция-250 м3/час, дизель-электрическая установка площадки очистных сооружений-512 кВт, трансформаторная подстанция площадки очистных сооружений-1000 кВА, хоз-противопожарный водопровод-1250 м, блочная насосная станция-315 м3/час, хозяйственно-противопожарный резервуар-1000 м3, подъездные автодороги-795 м, а также внешние и внутривозрадные сети.</p> |  |  |  |  |
|--|--|--|--|--|--|--|--|

**Физическая культура и спорт**

|  |              |   |                                     |   |       |           |   |
|--|--------------|---|-------------------------------------|---|-------|-----------|---|
|  | г. Карабулак | Строительство физкультурно-оздоровительного комплекса с плавательным бассейном в г.Карабулак  |                                     | Минспорта<br>Ингушетии<br>Минстрой<br>Ингушетии | 243,0 | 2022-2025 | Обеспеченность населения спортивными сооружениями; увеличение количества детей и юношей систематически занимающихся физической культурой и спортом. Создание дополнительных 30 рабочих мест |
|  | г. Малгобек  | Строительство спортивной школы (спортивная борьба, бокс, тяжелая атлетика) по ул. Гарданова   | Пропускная способность 1900 человек | Минспорта<br>Ингушетии<br>Минстрой<br>Ингушетии | 250,0 | 2022-2028 | 25 рабочих мест   |
|  | г. Магас     | «Строительство Центра водных видов спорта с физкультурно-спортивными залами и плавательными дорожками 50 метров, включающего помещения для ГБОУ ДОО «Детско-юношеская | Вместимость 80 мест                 | Минспорта<br>Ингушетии<br>Минстрой<br>Ингушетии |       | 2022-2028 |   |

|  |   |  |  |  |       |               |                 |
|--|---|--|--|--|-------|---------------|-----------------|
|  |   | спортивная школа по плаванию».   |  |  |       |               |                 |
| г. Малгобек  | Реконструкция стадиона им. Серго  |  |  | Минспорта<br>Ингушетии<br>Минстрой<br>Ингушетии          | 350,0 | 2027          |                 |
| г. Малгобек  | Строительство физкультурно-оздоровительного комплекса в микрорайоне № 1   | Пропускная способность 1900 человек  |  | Минспорта<br>Ингушетии<br>Минстрой<br>Ингушетии          | 237,0 | 2029          | 18 рабочих мест |
| г. Магас   | Строительство стадиона  | 15 000 мест  |  | МИНСПОРТА<br>ИНГУШЕТИИ                                   |       | до 2030 г.    |                 |
| г. Сунжа   | Строительство физкультурно-оздоровительного комплекса с бассейном   | 4286,0 кв.м  |  | МИНСТРОЙ<br>ИНГУШЕТИИ                                    |       | 2023 г.       |                 |
| с.п. Гази-Юрт  | Строительство физкультурно-оздоровительного комплекса с залом 36x18   | 1442,5 кв.м  |  | МИНСТРОЙ<br>ИНГУШЕТИИ                                    |       | 2023 г.       |                 |
| Гамурзиевский м/о<br>г. Назрань  | Строительство физкультурно-оздоровительного комплекса с залом 36x18   | 55 кв.м  |  | МИНСТРОЙ<br>ИНГУШЕТИИ                                    |       | 2024 г.       |                 |
| <b>Объекты, используемые для утилизации, обезвреживания, захоронения твёрдых коммунальных отходов и включённые в территориальную схему обращения с отходами, в том числе с твёрдыми коммунальными отходами</b> |   |  |  |  |       |               |                 |
| с.п. Верхние Ачалуки Малгобекского муниципального района   | Строительство полигона твердых коммунальных отходов с объектами обработки и утилизации отходов  | Мощность определяется проектом объекта   |  | МИНПРИРОДЫ<br>ИНГУШЕТИИ                                  |       | 2022-2024 гт. |                 |
| Малгобекский район   | Рекультивация земель, занятых городской свалкой несанкционированно размещенных отходов IV-V класса опасности города Малгобек, Республики Ингушетия  | Площадь территории под рекультивацию- 20,8 га.<br>Объем выемки свалочного грунта-365431 м3   |  | МИНПРИРОДЫ<br>ИНГУШЕТИИ                                  |       | 2021-2022 гт  |                 |
| Городской округ г. Назрань   | Рекультивация и экологическая реабилитация территории (ликвидация накопленного экологического ущерба) г. Назрань в Республике Ингушетия, загрязненной при несанкционированном размещении отходов I-V классов опасности        | Площадь территории под рекультивацию- 9,9826 га.<br>Объем выемки свалочного грунта-359709 м3 |  | Национальный проект «Экология», Территориальная схема РИ |       | 2019 г.       |                 |
| Сунженский район   | Рекультивация и экологическая реабилитация территории (ликвидация накопленного экологического ущерба) с.п. Нестеровское в Республике Ингушетия, загрязненной при несанкционированном размещении отходов I-V классов опасности | Площадь территории под рекультивацию- 8,766 га.<br>Объем выемки свалочного грунта-251181 м3  |  | Национальный проект «Экология», Территориальная схема РИ |       | 2019 г.       |                 |
| Городской округ г.   | Рекультивация земель, занятых городской свалкой несанкционированно размещенных  | Площадь территории под рекультивацию- 20,5 га.   |  | МИНПРИРОДЫ<br>ИНГУШЕТИИ                                  |       | 2021-2024 гт  |                 |

|  |  |  |  |                      |  |        |  |
|--|--|--|--|----------------------|--|--------|--|
|  | Карабулак  | отходов IV-V класса опасности города Карабулак в Республике Ингушетия  | Объем выемки свалочного грунта-300000 м3 |                      |  |        |  |
|  | Городской округ г. Малгобек  | Создание объекта обработки твердых коммунальных отходов на территории Городского округа г. Малгобек, в том числе приобретение и установка здания и оборудования мусоросортировочного комплекса | мощностью 100 000 тон/год                | МИНПРИРОДЫ ИНГУШЕТИИ |  | 2024 г |  |
|  | Сунженский район, с.п. Нестеровское в районе действующего полигона ТБО | Создание объекта переработки ПЭТ бутылок в с.п. Нестеровское Сунженского муниципального района, в том числе приобретение и установка здания и оборудования мусороперерабатывающего комплекса   | производительностью 600 кг/ч             | МИНПРИРОДЫ ИНГУШЕТИИ |  | 2024 г |  |
|  | Сунженский район, с.п. Нестеровское в районе действующего полигона ТБО | Создание объекта переработки твердого пластика в с.п. Нестеровское Сунженского муниципального района, в том числе приобретение и установка линии по переработке твердого пластика              | производительностью 600 кг/ч             | МИНПРИРОДЫ ИНГУШЕТИИ |  | 2024 г |  |
|  | Городской округ г. Карабулак   | Строительство завода механизированной переработки твердых коммунальных отходов (эко технопарк) в г. Карабулак.   | Мощность определяется проектом объекта   | МИНПРИРОДЫ ИНГУШЕТИИ |  | 2024 г |  |



**Приложение 2А**  
**Перечень государственных программ Республики Ингушетия**

| № п/п  | Наименование госпрограммы Республики Ингушетия     | Наименование подпрограммы государственной программы Республики Ингушетия   | Ответственный исполнитель государственной программы               | Объем финансирования на 2022 год (тыс.руб.)* |
|--|--|--|---|--|
| 1  | «Развитие здравоохранения»                         | «Профилактика заболеваний и формирование здорового образа жизни. Развитие первичной медико-санитарной помощи»  | Министерство здравоохранения Республики Ингушетия                 | 80741,6                                      |
|  |  | «Совершенствование оказания специализированной, включая высокотехнологичную, медицинской помощи, скорой, в том числе скорой специализированной, медицинской помощи, медицинской эвакуации» |   | 662218,1                                     |
|  |  | «Охрана здоровья матери и ребёнка»   |   | 31932,8                                      |
|  |  | «Совершенствование системы лекарственного обеспечения, в том числе в амбулаторных условиях»  |   | 297642,7                                     |
|  |  | «Комплексные меры противодействия злоупотреблению наркотическими средствами и их незаконному обороту»  |   | 2988,5                                       |
|  |  | «Модернизация здравоохранения»   |   | 535762,8                                     |
|  |  | «Обеспечение реализации государственной программы Республики Ингушетия «Развитие здравоохранения» и общепрограммные мероприятия»   |   | 1840829,6                                    |
|  |  | «Снижение заболеваемости туберкулезом в Республике Ингушетия»  |   | 228848,9                                     |
|  |  | «Развитие медицинской реабилитации и санаторно-курортного лечения, в том числе детей»  |   | 119945,5                                     |
| 2  | «Развитие культуры»                                | «Организация культурно-досуговой деятельности»   | Министерство культуры Республики Ингушетия                        | 12 331,9                                     |
|  |  | «Развитие музейного дела и организация мероприятий по сохранению и пропаганде истории и культуры ингушского народа»  |   | 92 193,2                                     |
|  |  | «Развитие системы библиотечного обслуживания населения и проведение мероприятий литературно-художественного направления»   |   | 55 380,7                                     |
|  |  | «Развитие театрально-концертной деятельности и проведение культурно-массовых мероприятий»  |   | 385 632,1                                    |
|  |  | «Обеспечение реализации государственной программы Республики Ингушетия «Развитие культуры и архивного дела» и общепрограммные мероприятия»   |   | 28 252,0                                     |
|  |  | «Строительство объектов культуры»  |   | 108 691,5                                    |
| 3  | «Развитие образования»                             | «Развитие системы образования»   | Министерство образования и науки Республики Ингушетия             | 4 912 201,6                                  |
|  |  | «Развитие дошкольного образования»   |   | 2 310 518,8                                  |
|  |  | «Одарённые дети»   |   | 4 400,0                                      |
|  |  | «Развитие воспитательной компоненты в общеобразовательной школе»   |   | 200,0  |
|  |  | «Развитие системы дополнительного образования детей»   |   | 403 444,1                                    |
|  |  | «Комплексная программа развития системы профессионального образования»   |   | 696 303,2                                    |
|  |  | «Развитие образования для детей с ограниченными возможностями здоровья и детей - инвалидов»  |   | 271 338,3                                    |
|  |  | «Организация горячего питания для детей из малообеспеченных семей, обучающихся в общеобразовательных учреждениях»  |   | 399 861,5                                    |
|  |  | «Право ребёнка на семью»   |   | 99 085,1                                     |
| «Обеспечение реализации программы Министерства образования и науки Республики Ингушетия «Развитие образования Республики Ингушетия» и общепрограммные мероприятия» | 107 677,3  |  |   |  |
| 4  | «Развитие физической культуры и спорта»            | «Реализация спорта высших достижений и подготовка спортивного резерва»   | Министерство по физической культуре и спорту Республики Ингушетия | 42 595,6                                     |
|  |  | «Реализация мероприятий по развитию физической культуры и спорта»  |   | 381 994,2                                    |
|  |  | «Обеспечение реализации государственной программы Республики Ингушетия «Развитие физической культуры и спорта» и общепрограммные мероприятия»  |   | 17 444,1                                     |
|  |  | «Развитие спортивно-инженерной инфраструктуры»   |   | 1 550,1                                      |
| 5  | «Развитие сельского хозяйства и переработки сырья» | «Техническая и технологическая модернизация, инновационное развитие»   | Министерство сельского хозяйства и переработки сырья              | 4 099,4                                      |
|  |  | «Развитие мелиорации сельскохозяйственных земель Республики Ингушетия»   |   | 139 477,1                                    |
|  |  | «Развития подотраслей агропромышленного комплекса»   |   | 409 479,0                                    |

\* Объемы финансирования в рамках госпрограмм будут ежегодно уточняться в соответствии с бюджетными ассигнования, выделяемыми в рамках федерального и регионального бюджетов.

**Приложение 2Б.**

**Перечень государственных программ Российской Федерации, в которых Республика Ингушетия имеет возможность участвовать**

| № п/п | Наименование государственной программы Российской Федерации  | Наименование подпрограммы государственной программы Российской Федерации  | Ответственный исполнитель государственной программы Российской Федерации          | Объем финансирования на 2022 год (млн.руб.)* |
|-------|--|---|---|--|
| 1     | «Развитие Северо-Кавказского федерального округа на период до 2025 года»   | «Социально-экономическое развитие Республики Ингушетия на 2016-2025 годы»   | Минкавказ России  | 85,4   |
| 2     | «Развитие культуры»  | «Развитие культуры»   | Министерство культуры Российской Федерации  | 87,3   |
|       |  | «Создание условий для реализации творческого потенциала нации»  |   | 56,6   |
| 3     | «Реализация государственной национальной политики»   | «Общероссийская гражданская идентичность и этнокультурное развитие народов России»  | Федеральное агентство по делам национальностей                                    | 4,2  |
| 4     | «Обеспечение общественного порядка и противодействие преступности»   | «Реализация полномочий в сфере внутренних дел»  | Министерство внутренних дел Российской Федерации                                  | 5,2  |
| 5     | «Развитие транспортной системы»  | «Дорожное хозяйство»  | Министерство транспорта Российской Федерации                                      | 422,6  |
| 6     | «Развитие образования на 2014 - 2025 годы»   | «Содействие развитию дошкольного и общего образования»  | Министерство образования и науки Российской Федерации                             | 2196,1                                       |
|       |  | «Развитие дошкольного и общего образования»   |   | 406,8  |
|       |  | «Совершенствование управления системой образования»   |   | 3,8  |
|       |  | «Развития системы профессионального образования»  |   | 19,3   |
|       |  | «Право ребенка на семью»  |   | 42,5   |
|       |  | «Развитие системы дополнительного образования детей»  |   | 228,0  |
| 8     | «Воспроизводство и использование природных ресурсов»   | «Использование водных ресурсов»   | Министерство природных ресурсов и экологии Российской Федерации                   | 0,0  |
|       |  | «Сохранение и воспроизводство охотничьих ресурсов»  |   | 53,6   |
| 9     | «Охрана окружающей среды на 2012-2022 годы»  | «Регулирование качества окружающей среды»   | Министерство природных ресурсов и экологии Российской Федерации                   | 687,1  |
|       |  | «Биологическое разнообразие России»   |   | 0,0  |
| 10    | «Развитие физической культуры и спорта»  | «Развитие физической культуры и массового спорта»   | Министерство спорта Российской Федерации  | 0,0  |
|       |  | «Развития спорта высших достижений и системы подготовки спортивного резерва»  |   | 4,4  |
|       |  | «Развития мероприятий по развитию физической культуры»  |   | 383,5  |
| 11    | «Обеспечение доступным и комфортным жильем и коммунальными услугами граждан Российской Федерации»                              | «Создание условий для обеспечения качественными услугами ЖКХ граждан России»  | Министерство строительства и жилищно-коммунального хозяйства Российской Федерации | 548,7  |
|       |  | «Создание условий для обеспечения доступным и комфортным жильем граждан России»   |   | 0,0  |
| 12    | «Развитие сельского хозяйства и регулирования рынков сельскохозяйственной продукции, сырья и продовольствия на 2019-2025 годы» | «Развитие отраслей агропромышленного комплекса»   | Министерство сельского хозяйства Российской Федерации                             | 378,3  |
|       |  | «Стимулирование инвестиционной деятельности в агропромышленном комплексе»   |   | 0,0  |
|       |  | «Развитие мелиорации сельскохозяйственных земель Республики Ингушетия»  |   | 139,4  |
| 13    | «Комплексное развитие сельских территорий»   | «Создание и развитие инфраструктуры на сельских территориях»  | Министерство сельского хозяйства Российской Федерации                             | 3,6  |
|       |  | «Создание условий для обеспечения доступным и комфортным жильем сельского населения»                                      |   | 5,0  |
| 14    | «Доступная среда на 2011-2025 годы»  | «Обеспечение условий доступности приоритетных объектов и услуг в приоритетных сферах жизнедеятельности инвалидов и других | Министерство труда и социальной защиты Российской Федерации                       | 0,0  |

**Приложение 3 Отчет о ходе реализации Стратегии социально-экономического развития Республики Ингушетия на период до 2030 г. за 20\_\_ год \***

| <b>Цели</b> | <b>Целевые показатели (ЦП)</b> | <b>Фактический ЦП за предыдущий период</b> | <b>Фактический ЦП за отчетный период</b> | <b>Плановый ЦП на отчетный период</b> | <b>Отклонение фактического ЦП от планового, абсол.</b> | <b>Отклонение фактического ЦП от планового, %</b> | <b>Причины отклонений фактических от плановых ЦП</b> |
|-------------|--------------------------------|--|--|---------------------------------------|--|---|--|
|             |                                |  |  |                                       |  |   |  |
|             |                                |  |  |                                       |  |   |  |
|             |                                |  |  |                                       |  |   |  |

\* В отчет будут включены основные целевые показатели социально-экономического развития Республики Ингушетия из таблицы 36

».