




**МИНИСТЕРСТВО НАУКИ И ВЫСШЕГО ОБРАЗОВАНИЯ  
РОССИЙСКОЙ ФЕДЕРАЦИИ**

(МИНОБРНАУКИ РОССИИ)



**ПРИКАЗ**

26 июля 2019 г.

№ 538

Москва

**Об установлении образцов и описания форменной одежды, правил ношения форменной одежды и знаков различия, определения нормы и порядка обеспечения форменной одеждой обучающихся федеральных государственных образовательных организаций, подведомственных Министерству науки и высшего образования Российской Федерации, реализующих образовательные программы по специальностям и направлениям подготовки в области подготовки плавательных составов морских судов и судов внутреннего водного плавания**

В соответствии с частями 4 и 5 статьи 38 Федерального закона от 29 декабря 2012 г. № 273-ФЗ «Об образовании в Российской Федерации» (Собрание законодательства Российской Федерации, 2012, № 53, ст. 7598; 2013, № 19, ст. 2326; № 23, ст. 2878; № 27, ст. 3462; № 30, ст. 4036; № 48, ст. 6165; 2014, № 6, ст. 562, ст. 566; № 19, ст. 2289; № 22, ст. 2769; № 23, ст. 2930, ст. 2933; № 26, ст. 3388; № 30, ст. 4217, ст. 4257, ст. 4263; 2015, № 1, ст. 42, ст. 53, ст. 72; № 14, ст. 2008; № 18, ст. 2625; № 27, ст. 3951, ст. 3989; № 29, ст. 4339, ст. 4364; № 51, ст. 7241; 2016, № 1, ст. 8, ст. 9, ст. 24, ст. 72, ст. 78; № 10, ст. 1320; № 23, ст. 3289, ст. 3290; № 27, ст. 4160, ст. 4219, ст. 4223, ст. 4238, ст. 4239, ст. 4245, ст. 4246, ст. 4292; 2017, № 18, ст. 2670; № 29, ст. 4437; № 31, ст. 4765; № 50, ст. 7563; 2018, № 1, ст. 57; № 9, ст. 1282; № 11, ст. 1591; № 27, ст. 3945,

ст. 3953; № 28, ст. 4152; № 31, ст. 4860; № 32, ст. 5110, ст. 5122, ст. 5130; № 53, ст. 8423; 2019, № 10, ст. 887; № 18, ст. 2209; № 25, ст. 3160) приказываю:

1. Установить:

образцы и описание форменной одежды обучающихся федеральных государственных образовательных организаций, подведомственных Министерству науки и высшего образования Российской Федерации, реализующих образовательные программы по специальностям и направлениям подготовки в области подготовки плавательных составов морских судов и судов внутреннего водного плавания (приложение № 1 к настоящему приказу);

правила ношения форменной одежды обучающихся федеральных государственных образовательных организаций, подведомственных Министерству науки и высшего образования Российской Федерации, реализующих образовательные программы по специальностям и направлениям подготовки в области подготовки плавательных составов морских судов и судов внутреннего водного плавания (приложение № 2 к настоящему приказу);

знаки различия обучающихся федеральных государственных образовательных организаций, подведомственных Министерству науки и высшего образования Российской Федерации, реализующих образовательные программы по специальностям и направлениям подготовки в области подготовки плавательных составов морских судов и судов внутреннего водного плавания (приложение № 3 к настоящему приказу).

2. Определить:

нормы обеспечения форменной одеждой обучающихся федеральных государственных образовательных организаций, подведомственных Министерству науки и высшего образования Российской Федерации, реализующих образовательные программы по специальностям

и направлениям подготовки в области подготовки плавательных составов морских судов и судов внутреннего водного плавания (приложение № 4 к настоящему приказу);

порядок обеспечения форменной одеждой и знаками различия обучающихся федеральных государственных образовательных организаций, подведомственных Министерству науки и высшего образования Российской Федерации, реализующих образовательные программы по специальностям и направлениям подготовки в области подготовки плавательных составов морских судов и судов внутреннего водного плавания (приложение № 5 к настоящему приказу).

Министр



М.М. Котюков



Приложение № 1  
к приказу Министерства науки  
и высшего образования  
Российской Федерации  
от «26» июля 2019 г. № 538

**Образцы и описание форменной одежды обучающихся федеральных государственных образовательных организаций, подведомственных Министерству науки и высшего образования Российской Федерации, реализующих образовательные программы по специальностям и направлениям подготовки в области подготовки плавательных составов морских судов и судов внутреннего водного плавания**

**1. ШАПКА-УШАНКА МЕХОВАЯ**

Шапка-ушанка меховая черного цвета состоит из колпака, козырька и назатыльника с наушниками (рис. 1).

Козырек и назатыльник с наушниками - из овчины необлагороженной. Верх колпака, подкладка козырька и назатыльника с наушниками - из ткани шерстяной черного цвета. К концам наушников пришита тесьма для завязывания. Внутри шапки-ушанки меховой - подкладка черного цвета.

Спереди, в центре козырька шапки-ушанки меховой черного цвета, размещается эмблема для головного убора.

Рис.1



Шапка-ушанка меховая



## 2. ФУРАЖКА ШЕРСТЯНАЯ

Фуражка изготавливается из сукна фуражечного черного цвета с кантом черного цвета (рис. 2).

Фуражка состоит из донышка, тульи, козырька, ремешка и ленты черного цвета для фуражек шерстяных черного цвета.

На нижнем крае околыша фуражки шерстяной черного цвета - вытачной кант черного цвета для ленты черного цвета, надеваемой на околыш.

Над козырьком, по околышу, пристегивается ремешок черного цвета, который образует по концам при помощи шлевок две петли для пристегивания на две форменные пуговицы.

Форменные пуговицы золотистого цвета диаметром 14 миллиметров с изображением якоря на гладком фоне с кантом по краю.

Фуражка с металлическим каркасом, вставленным в донышко, на подкладке настрочена накладка с изображением товарного знака.

Донышко, тулья и околыш - из ткани шерстяной.

Козырек - лаковый, сборный черного цвета.

Внутри фуражки шерстяной - подкладка защитного черного цвета, налобник и накладка из кожи.

Спереди, в центре околыша, размещается эмблема для головного убора.

Фуражку можно носить с чехлом. Чехол белого цвета. Изготавливается из саржи белой хлопчатобумажной ткани.

Рис. 2



Фуражка шерстяная

### 3. ПИЛОТКА ШЕРСТЯНАЯ

Пилотка шерстяная черного цвета состоит из доньшка, стенок и бортиков (рис. 3).

Доньшко, стенки и бортики - из ткани шерстяной.

По боковым сторонам пилотки шерстяной в верхней части стенок - вентиляционные отверстия.

Внутри пилотки шерстяной - подкладка черного цвета и налобник из кожи.

Спереди, посередине соединительного шва бортиков, размещается эмблема для головного убора.

Рис. 3



Пилотка шерстяная

### 4. ПАЛЬТО ШЕРСТЯНОЕ

Пальто со смещенной бортовой застежкой и обрезным низом на три форменные пуговицы (рис. 4). На левой полочке - три отделочных пуговицы.

Полочки с отрезными боковыми частями, передними вытачками и боковыми прорезными карманами с клапанами.

Спинка со швом посередине, встречной складкой от линии талии до низа, шлицей внизу, двумя столбиками, входящими в боковые швы, и пристегивающимся хлястиком на уровне линии талии. Складка по линии талии и шлица сверху скреплены двойной строчкой.

Рукава втачные, двухшовные.



По воротнику, бортам, клапанам и хлястику столбиком проложены по две отделочные строчки на расстоянии 0,3 сантиметра и 1,5 сантиметра от края. По левой стороне шлицы проложена дополнительная отделочная строчка на расстоянии 3,0 сантиметра от края.

Пальто на подкладке до линии бедер с утепляющей прокладкой из ватина. На подкладке левой полочки прорезной карман с листочкой.

Пальто изготавливается из сукна шинельного черного цвета.

На внешней стороне рукавов - нарукавные знаки различия.

Наплечные знаки различия нашивные.

Рис. 4



Пальто шерстяное

## 5. БУШЛАТ ШЕРСТЯНОЙ

Бушлат полуприлегающего силуэта, со смещенной бортовой застежкой на пять форменных пуговиц (рис. 5). На левой полочке пять отделочных пуговиц.

Полочки с отрезными боковыми частями и боковыми прорезными карманами в рамку.

Спинка со швом посередине.



Рукава втачные, двухшовные.

Воротник отложной, с отрезной стойкой.

По краю борта, отлету воротника, боковым карманам, верху обшлагов проложены две отделочные строчки на расстоянии 0,2 - 0,3 сантиметра и 1,5 - 1,6 сантиметра от края. По низу - одна строчка на расстоянии 1,5 - 1,7 сантиметра от края.

Бушлат на подкладке. Левая полочка подкладки с внутренним прорезным карманом с листочкой.

Бушлат изготавливается из сукна матросского с водоотталкивающей пропиткой черного цвета.

На внешней стороне рукавов - нарукавные знаки различия.

Наплечные знаки различия нашивные.

Рис. 5



Бушлат шерстяной

## 6. КУРТКА ЗИМНЯЯ

Куртка зимняя с водоотталкивающим верхом черного цвета с капроновым покрытием, в комплекте со съемным капюшоном и воротником из искусственного меха с центральной бортовой застежкой на тесьму – «молния» и ветрозащитным клапаном, застегивающимся на кнопки, состоит из полочек, спинки, воротника и рукавов (рис. 6).

Полочки с двумя боковыми накладными карманами с клапанами.

Спинка с кокеткой и вертикальными рельефами.

Воротник отложной.

Рукава втачные.

Подкладка куртки зимней черного цвета с утеплителем, на подкладке левой полочки - внутренний карман.

Полочки, спинка и рукава - с утеплителем.

По талии и по низу куртка регулируется тесьмой.

На внешней стороне рукавов - нарукавные знаки различия.

Наплечные знаки различия съемные.

Рис. 6



Куртка зимняя

## 7. КИТЕЛЬ ШЕРСТЯНОЙ

Китель синего цвета с центральной бортовой застежкой полуприлегающего силуэта, на подкладке донизу, застегивается до перегиба лацкана на четыре форменные пуговицы диаметром 22 миллиметра (рис. 7).

Воротник отложной.



Полочки с отрезными боковыми частями, вытачками по талии и внешними накладными передними и боковыми карманами.

Карманы с бантовой складкой посередине, на подкладке, с фигурными клапанами, застегивающимися на форменную пуговицу диаметром 14 миллиметров. Спинка состоит из двух частей, внизу шов заканчивается шлицей.

Рукава втачные, двухшовные, внизу с двумя форменными морскими пуговицами диаметром 14 миллиметров.

По воротнику, лацканам, бортам и низу кителя проложена отделочная строчка на расстоянии 0,7 сантиметра от края. На внешних карманах и клапанах проложены две отделочные строчки: первая - на расстоянии 0,1 - 0,2 сантиметра от края, вторая - на расстоянии 0,5 сантиметра от первой.

На внешней стороне рукавов - нарукавные знаки различия.

Наплечные знаки различия нашивные.

Рис. 7



Китель шерстяной

## 8. КУРТКА ШЕРСТЯНАЯ

Куртка шерстяная черного цвета с центральной бортовой застежкой состоит из полочек, спинки, воротника и рукавов (рис. 8).

Полочки с застежкой на молнию, с кокетками, вертикальными рельефными швами и боковыми прорезными карманами с листочками.



Спинка с кокеткой. Рукава втачные, с манжетами, застегивающимися на две форменные пуговицы диаметром 14 миллиметров. В области плечевых швов - шлевки и петли для крепления наплечных знаков различия. Куртка с поясом, в области боковых швов стянутым эластичными лентами. Воротник отложной. Полочки и спинка куртки на подкладке черного цвета. Форменные пуговицы черного цвета.

Наплечные знаки различия съемные.

На внешней стороне рукавов - нарукавные знаки различия.

Рис. 8



Куртка шерстяная

## 9. ЖАКЕТ ШЕРСТЯНОЙ

Жакет темно-синего цвета изготавливается из шерстяных или полушерстяных тканей (рис. 9). Жакет с центральной бортовой застежкой, полуприлегающего силуэта, застегивается до перегиба лацкана на три форменные морские пуговицы диаметром 22 миллиметра.

Воротник отложной. Полочки на кокетке, с притачными боковыми частями. Внешние боковые карманы прорезные, с фигурными клапанами, застегивающимися на форменную морскую пуговицу диаметром 14 миллиметров. На полочках в шов притачки кокетки втачаны внешние

передние фигурные клапаны, на которые пришиты форменные морские пуговицы диаметром 14 миллиметров. Спинка состоит из двух частей, внизу шов заканчивается шлицей, от плечевых швов по одной вытачке.

Рукава втачные, двухшовные, внизу с двумя форменными морскими пуговицами диаметром 14 миллиметров.

По воротнику, лацканам, бортам, краю кокетки, отрезным бочкам и клапанам проложена отделочная строчка на расстоянии 0,7 сантиметра от края. На плечевых швах - знаки различия по должностным категориям.

Наплечные знаки различия нашивные.

Рис. 9



Жакет шерстяной

## 10. СВИТЕР ШЕРСТЯНОЙ

Свитер полушерстяной темно-синего цвета состоит из переда, спинки, рукавов (рис. 10).

Свитер с дугообразным вырезом горловины, с усилительными накладками в области плеч и локтей.

Рукава втачные.



На левой стороне переда - карман с фигурным клапаном, пристегивающимся текстильной застежкой.

Манжеты рукавов, воротник и низ свитера связаны в виде широкой резинки.

Наплечные знаки различия съемные.

Рис. 10



Свитер шерстяной

## 11. ФЛАНЕЛЕВКА

Фланелевка с отложным воротником без нижнего воротника, застегивающимся на петлю и пуговицу, разрезом спереди, двумя пуговицами в конце разреза со стороны изнанки и петлей (рис. 11). На обтачке горловины спинки для пристегивания форменного воротника, со шлицей внизу боковых швов.

Рукава втачные, с манжетами, тремя односторонними складками по шву притачивания манжет, направленными в сторону локтя, со шлицей. Манжеты с застежкой на две сквозные петли и металлические форменные пуговицы.

В области плечевых швов - погончики.

Фланелевка изготавливается из полушерстяной, костюмной ткани темно-синего цвета.



11

Рис. 11



Фланелевка

## 12. ФОРМЕНКА

Форменка белого цвета по конструкции такая же, как фланелевка, но в отличие от фланелевки имеет форменный воротник темно-синего цвета с белой подкладкой, с тремя полосками по отлетным краям и манжеты темно-синего цвета с белыми полосками по верхнему и боковым краям (рис. 12).

Форменка изготавливается из хлопчатобумажного материала белого цвета.

Рис. 12



Форменка

### 13. БРЮКИ ШЕРСТЯНЫЕ

Брюки шерстяные черного цвета с притачным поясом, с боковыми карманами, обработанными в отрезной части передних половинок (рис. 13).

Брюки застегиваются на крючок, петлю и три-четыре пуговицы.

На поясе расположены пять шлевок: над вытачками передних половинок со стороны банта, у боковых швов со стороны задних половинок и над средним швом.

Брюки шерстяные прямого покроя изготавливаются из ткани полшерстяной камвольной костюмной черного цвета.

Рис. 13



Брюки шерстяные

#### 14. БРЮКИ ШЕРСТЯНЫЕ ДЛЯ ОБУЧАЮЩИХСЯ ЖЕНСКОГО ПОЛА

Брюки шерстяные черного цвета состоят из передних и задних половинок и пояса (рис. 14).

Передние половинки брюк шерстяных с боковыми карманами. Пояс в области боковых швов стянут эластичными лентами и имеет спереди и сзади шлевки для ремня. Брюки шерстяные с застежкой на металлические крючок и петлю на поясе и на застежку-молнию на гульфике.

Рис. 14



Брюки шерстяные для обучающихся женского пола

#### 15. ЮБКА ШЕРСТЯНАЯ

Юбка изготавливается из шерстяных и полушерстяных тканей черного цвета, двухшовная, с притачным поясом, застегивается в левом боковом



шве на тесьму «молния», на поясе - на обметную петлю и пуговицу (рис.15). Переднее полотнище юбки с двумя вытачками. Заднее полотнище с четырьмя вытачками и со швом посередине, внизу шов заканчивается встречной или односторонней складкой. Длина юбки устанавливается до колена со шлицей 15 сантиметров.

Рис. 15



Юбка шерстяная

## 16. КОСТЮМ ФЛОТСКИЙ

Костюм флотский изготавливается в комплекте - куртка и брюки (рис. 16).

Куртка прямого силуэта с отложным воротником. Перед куртки с разрезом посередине, обработанным обтачкой, и застегивающийся на петлю с пуговицами. На левой стороне переда - накладной карман.

С изнаночной стороны переда настроен накладной карман, застегивающийся на петлю с пуговицей. Спинка целая, с прокладкой, настроенной со стороны изнанки параллельно шву втачивания воротника. В конце разреза переда с изнаночной стороны пришиты две пуговицы, а посередине спинки у шва притачивания воротника обметана петля для пристегивания форменного воротника. Рукава втачные. Внизу рукава пришита пуговица и обметаны две петли. В области плечевых швов куртки настроены погончики.

Брюки прямого покроя с карманами, расположенными в боковых застежках. Передние половинки брюк с цельноскроенным поясом, с откидывающейся верхней частью (лацбантом), застегивающимся по боковым швам на две пуговицы. Задние половинки брюк с притачным поясом, застегивающимся спереди на две пуговицы, с вытачками, тремя шлевками для ремня.

Куртка и брюки изготавливаются из саржи хлопкоэфирной костюмной темно-синего цвета.

Рис. 16



Костюм флотский

## 17. РУБАШКА

Рубашка белого цвета состоит из полочек, спинки, воротника и рукавов (рис. 17).

Полочки с застежкой на пуговицы, с верхними накладными карманами с двумя вертикальными складками и клапанами, застегивающимися на пуговицы.

Спинка с кокеткой.



Рубашка с поясом, в области боковых швов стянутым эластичными лентами.

Воротник отложной.

Рукава втачные с манжетами и шлицами, застегивающимися на пуговицы.

В области плечевых швов - шлевки и петли для крепления погон.

Пуговицы пластмассовые в цвет ткани рубашки, для застегивки карманов и манжет диаметром 14 миллиметров, остальные - диаметром 11 миллиметров с двумя отверстиями.

Наплечные знаки различия съемные.

Рис.17



Рубашка

## 18. БЛУЗКА

Блузка женская белого цвета, полуприлегающего силуэта с центральной бортовой застежкой состоит из полочек, спинки, воротника и длинных (коротких) рукавов (рис. 18).

Полочки с пуговицами диаметром 11 миллиметров в цвет ткани.

Спинка цельновыкроенная с двумя вытачками: от плечевых швов и по линии талии. Рукава втачные, короткие, одношовные, с манжетами (у блузки с короткими рукавами - манжеты шириной 30 миллиметров).

В швы втачивания рукавов встроены декоративные погончики, к которым пристегиваются наплечные знаки различия по должностным категориям. По воротнику, кокетке, клапанам, планке, погончикам и манжетам проложена отделочная строчка на расстоянии 0,5 сантиметра от края.

Наплечные знаки различия съемные.

Рис. 18



Блузка

## 19. ТЕЛЬНЯШКА

Тельняшка с длинными рукавами с чередующимися поперечными полосами белого и темно-синего цветов шириной 10 миллиметров из трикотажного полотна с круглым высоким вырезом (рис. 19).

Рис. 19



Тельняшка



## 20. МАЙКА ТРИКОТАЖНАЯ

Майка белого цвета из трикотажного полотна с круглым высоким вырезом (рис. 20).

Рис. 20



Майка трикотажная

## 21. ГАЛСТУК С ЗАКРЕПКОЙ

Галстук черного цвета с закрепкой золотистого цвета состоит из основной детали, узла и шейки (рис. 21).

Широкий конец основной детали заканчивается углом, боковые стороны наклонные.

Шейка состоит из полоски основной ткани, тесьмы эластичной и фурнитуры для крепления галстука.

Закрепка представляет собой изогнутую металлическую пластинку. Тыльная сторона закрепки имеет изгиб для крепления галстука.

Рис. 21



Галстук с закрепкой

## 22. ГАЛСТУК-БАНТ

Галстук-бант черного цвета состоит из банта в виде наложенных друг на друга полосок, расходящихся вниз под углом 45 градусов, и застежки для пристегивания галстука-банта под воротником блузки (рис. 22).

Рис. 22



Галстук-бант

## 23. КАШНЕ

Кашне черного цвета трикотажное размером 120 на 20 сантиметров, в форме прямоугольного полотнища с бахромой по коротким сторонам (рис. 23).

Рис. 23



Кашне



## 24. ПЕРЧАТКИ ШЕРСТЯНЫЕ

Перчатки зимние черного цвета пятипалые с утеплителем (рис. 24). Ладонная часть с усилительной накладкой на уровне запястья стягивается эластичной тесьмой. Тыльная часть на уровне запястья с затяжным хлястиком.

Рис. 24



Перчатки шерстяные

## 25. РЕМЕНЬ ПОЯСНОЙ

Ремень поясной черного цвета шириной 45 миллиметров из натуральной кожи с латунной бляхой (рис. 25).

Рис. 25



Ремень поясной

## 26. БОТИНКИ ХРОМОВЫЕ

Ботинки из натурального хрома черного цвета (рис. 26). Подошва полиуретановая литьевого метода крепления.

В передней части берез блокки для шнурков. По верхнему краю берез - мягкий бортик. Носки жесткие. Внутри ботинок - подкладка из ткани, а в пяточной части - из кожи.

Рис. 26



Ботинки хромовые

## 27. ПОЛУБОТИНКИ ХРОМОВЫЕ

Полуботинки черного цвета из кожи состоят из союзок, берез, задников и низа (подошв и каблуков) (рис. 27).

На боковых сторонах берез - резинки черного цвета. Внутри полуботинок - подкладка. Подошва литьевого метода крепления из двухслойного полиуретана.

Рис. 27



Полуботинки хромовые

## 28. ТУФЛИ ХРОМОВЫЕ

Туфли черного цвета состоят из хромового верха и низа (подошв и каблуков) (рис. 28).

Внутри туфель - подкладка из кожи или ткани. Носки жесткие.





Туфли хромовые

### 29. ПОЛУСАПОГИ (САПОГИ) ЗИМНИЕ

Полусапоги зимние хромовые черного цвета состоят из передов, борец и низа (подошв и каблуков) (рис. 29).

С внутренней стороны борец - застежка-молния. Носки жесткие. Внутри полусапог - подкладка из искусственного меха.

Рис. 29



Полусапоги (сапоги) зимние

### 30. НОСКИ ХЛОПЧАТОБУМАЖНЫЕ И ШЕРСТЯНЫЕ

Носки вязаные черного цвета имеют след, паголенок и бортик с эластичной нитью (рис. 30). Мысок и пятка носков усилены. Хлопчатобумажные носки с коротким паголенком, шерстяные - с удлиненным паголенком.

Рис. 30




Носки хлопчатобумажные и шерстяные

### 31. ПЕРЧАТКИ БЕЛОГО ЦВЕТА, ПАРАДНЫЕ

Материал верха — 100% полиэфир, без подкладки (рис. 31). Декоративные швы «три луча» на лицевой стороне перчаток. Резинка на ладонной стороне манжеты.

Рис. 31



Перчатки белого цвета, парадные

### 32. КОЛГОТКИ ЖЕНСКИЕ ТЕЛЕСНОГО (ЧЕРНОГО) ЦВЕТА

Лето - Колготки женские полупрозрачные, матовые 40 den (бежевые и черные) Состав: Полиамид 76%, Эластан 20%, Хлопок 4%;

Зима - Колготки женские с микрофиброй 70 den Состав: Полиамид 90%, Эластан 10%.



### 33. ВОРОТНИК ФОРМЕННЫЙ (ГЮЙС)

Воротник форменный двухслойный изготавливается из синей хлопчатобумажной ткани (рис. 32).

Имеет форму прямоугольника с дугообразным вырезом по верхней части воротника. На лицевой стороне воротника по краю трех сторон нанесены три ряда белых полос шириной 0,5 см – каждая.

Длина воротника до центра выреза - 24 см, длина воротника до прорезной петли - 42,5 см, ширина воротника по спине – 39,5 см.

Для крепления воротника к одежде – в верхней части воротника имеются две прорезиненные петельки и с внутренней стороны воротника по центру – пуговица.

Рис. 32



Воротник форменный (гюйс)

Приложение № 2  
к приказу Министерства науки  
и высшего образования  
Российской Федерации  
от «26» июля 2019 г. № 538

**Правила ношения форменной одежды обучающихся федеральных государственных образовательных организаций, подведомственных Министерству науки и высшего образования Российской Федерации, реализующих образовательные программы по специальностям и направлениям подготовки в области подготовки плавательных составов морских судов и судов внутреннего водного плавания**

1. Все предметы форменной одежды и знаки различия должны отвечать установленным образцам, быть аккуратно и тщательно подогнаны и содержаться в безупречном состоянии.

2. Ношение форменной одежды и знаков различия обучающимися устанавливается в строгом соответствии с настоящими Правилами. Форма одежды подразделяется по видам: на парадно-выходную, повседневную и рабочую форму одежды, а каждая из этих форм в зависимости от сезона и климатических условий, кроме того, - на летнюю и зимнюю. Парадная и повседневная форма одежды дополнительно имеет нумерацию: № № 1, 2, 3 - летние варианты, № 4 и № 5 - зимние варианты.

3. Обучающиеся носят форменную одежду следующих видов:

3.1. Парадно-выходную - при участии на официальных мероприятиях федеральной государственной образовательной организации, подведомственной Министерству науки и высшего образования Российской Федерации (далее – образовательная организация), в дни праздников образовательной организации, при сдаче экзаменов и защите диплома. Разрешается ношение парадной формы одежды в выходные и праздничные дни.



3.2. Рабочую - при выполнении обязанностей дежурной службы, несении вахты, при ликвидации опасных природных явлений, стихийных и иных бедствий.

3.3. Повседневную - во всех остальных случаях.

4. Дата перехода на летнюю или зимнюю форму одежды в зависимости от климатических условий устанавливается локальным актом образовательной организации.

5. Форменная одежда устанавливается ежедневно или на период конкретных мероприятий руководителями образовательных организаций.

6. При переходе на летнюю или зимнюю форму одежды должностные лица проводят смотры, на которых проверяется внешний вид обучающихся (состояние предметов формы одежды).

7. Спортивную одежду и обувь обучающиеся носят только в спортивных залах и на спортивных площадках во время проведения спортивных занятий и соревнований.

8. На плавпрактику обучающиеся направляются в форме одежды по сезону. При увольнении в портах во время групповых практик обучающиеся должны быть по форме одетыми. Во время индивидуальных практик форму одежды обучающегося устанавливает капитан судна.

9. Обучающимся в образовательных организациях запрещается:

9.1. Смешение предметов форменной одежды с предметами другой одежды не установленного образца.

9.2. Смешение предметов летней одежды с предметами зимней.

9.3. Ношение не присвоенных по должностной категории знаков различия и отдельных предметов форменной одежды, а также знаков различия неустановленных размеров.

9.4. Ношение в карманах крупных предметов, нарушающих линию формы одежды.

10. Парадно-выходная форма одежды:

## 10.1. Форма № 1:

фуражка шерстяная черного цвета с белым чехлом;  
рубашка белого цвета с коротким рукавом или форменка;  
брюки шерстяные черного цвета;  
ботинки (полуботинки) черного цвета;  
носки черного цвета.

## 10.2. Форма № 2:

фуражка шерстяная черного цвета с белым чехлом;  
рубашка белого цвета или форменка;  
брюки шерстяные черного цвета;  
ботинки (полуботинки) черного цвета;  
галстук черного цвета с закрепкой золотистого цвета;  
носки черного цвета.

## 10.3. Форма № 3:

фуражка шерстяная черного цвета (с белым чехлом);  
китель шерстяной темно-синего цвета или фланелевка;  
брюки шерстяные черного цвета;  
рубашка белого цвета или тельняшка;  
галстук черного цвета с закрепкой золотистого цвета или воротник  
форменный;  
полуботинки (ботинки) черного цвета;  
носки черного цвета.

## 10.4. Форма № 4:

фуражка шерстяная черного цвета;  
куртка зимняя (пальто шерстяное) или бушлат;  
китель шерстяной темно-синего цвета;  
брюки шерстяные черного цвета;  
рубашка белого цвета;  
галстук черного цвета с закрепкой золотистого цвета;



кашне черного цвета;  
полусапоги (ботинки или полуботинки) черного цвета;  
носки черного цвета.

10.5. Форма № 5:

шапка-ушанка меховая черного цвета;  
куртка зимняя (пальто шерстяное);  
китель шерстяной темно-синего цвета;  
брюки шерстяные черного цвета;  
рубашка белого цвета;  
галстук черного цвета с закрепкой золотистого цвета;  
кашне черного цвета;  
полусапоги (ботинки или полуботинки) черного цвета;  
носки черного цвета;  
перчатки черного цвета.

11. При парадной форме одежды обучающимся разрешается носить:

перчатки белого цвета при формах № 1 - 5;

форму № 3 с фуражкой шерстяной черного цвета с белым чехлом с 1  
мая по 1 октября;

форму № 5 без перчаток.

12. Повседневная форма одежды:

12.1. Форма № 1:

пилотка шерстяная черного цвета;  
рубашка белого цвета с коротким рукавом;  
брюки шерстяные черного цвета;  
полуботинки (ботинки) черного цвета;  
носки черного цвета.

12.2. Форма № 2:

пилотка шерстяная черного цвета;  
рубашка белого цвета или форменка;

галстук черного цвета с закрежкой золотистого цвета;  
брюки шерстяные черного цвета;  
полуботинки (ботинки) черного цвета;  
носки черного цвета.

#### 12.3. Форма № 3:

пилотка шерстяная черного цвета;  
свитер шерстяной или фланелевка;  
брюки шерстяные черного цвета;  
рубашка белого цвета или тельняшка;  
галстук черного цвета с закрежкой золотистого цвета или воротник  
форменный;  
полуботинки (ботинки) черного цвета;  
носки черного цвета.

#### 12.4. Форма № 4:

фуражка шерстяная черного цвета;  
куртка зимняя (пальто шерстяное) или бушлат;  
свитер шерстяной;  
брюки шерстяные черного цвета;  
рубашка белого цвета или майка трикотажная;  
галстук черного цвета с закрежкой золотистого цвета;  
кашне черного цвета;  
полусапоги (ботинки или полуботинки) черного цвета;  
носки черного цвета;

#### 12.5. Форма № 5:

шапка-ушанка меховая черного цвета;  
куртка зимняя (пальто шерстяное);  
свитер шерстяной;  
брюки шерстяные черного цвета;  
рубашка белого цвета или майка трикотажная;



галстук черного цвета с закрепкой золотистого цвета;  
кашне черного цвета;  
полусапоги (ботинки или полуботинки) черного цвета;  
носки черного цвета;  
перчатки черного цвета.

13. При повседневной форме одежды обучающимся разрешается носить:

форму № 4 с пилоткой шерстяной;  
форму № 5 без перчаток.

14. Рабочая форма одежды:

14.1. Летняя:

пилотка шерстяная черного цвета;  
костюм флотский синего цвета;  
тельняшка летняя;  
ремень поясной черного цвета;  
полуботинки (ботинки) черного цвета;  
носки черного цвета.

14.2. Зимняя:

шапка-ушанка меховая черного цвета;  
куртка зимняя (пальто шерстяное) черного цвета;  
костюм флотский синего цвета;  
тельняшка зимняя;  
кашне черного цвета;  
ремень поясной черного цвета;  
полусапоги (ботинки или полуботинки) черного цвета;  
носки черного цвета;  
перчатки черного цвета.

15. При рабочей форме одежды обучающимся разрешается носить:

пилотку шерстяную черного цвета при зимней форме одежды;

тельняшку летнюю при зимней форме одежды;  
зимнюю рабочую форму одежды без перчаток.

16. Парадно-выходная форма одежды обучающихся женского пола:

16.1. Форма № 1:

пилотка шерстяная черного цвета;  
блузка белого цвета с коротким рукавом;  
юбка шерстяная черного цвета;  
туфли черного цвета;  
колготки телесного (черного) цвета.

16.2. Форма № 2:

пилотка шерстяная черного цвета;  
блузка белого цвета;  
галстук-бант черного цвета;  
юбка шерстяная черного цвета;  
туфли черного цвета;  
колготки телесного (черного) цвета.

16.3. Форма № 3:

пилотка шерстяная черного цвета;  
жакет шерстяной темно-синего цвета;  
блузка белого цвета;  
галстук-бант черного цвета;  
юбка шерстяная черного цвета;  
туфли черного цвета;  
колготки телесного (черного) цвета.

16.4. Форма № 4:

пилотка шерстяная черного цвета;  
куртка зимняя (пальто шерстяное);  
жакет шерстяной темно-синего цвета;  
блузка белого цвета;

галстук-бант черного цвета;  
брюки (юбка) шерстяная черного цвета;  
кашне черного цвета;  
сапоги зимние (туфли) черного цвета;  
колготки телесного (черного) цвета;  
перчатки черного цвета.

#### 16.5. Форма № 5:

шапка-ушанка черного цвета;  
куртка зимняя (пальто шерстяное);  
жакет шерстяной темно-синего цвета;  
блузка белого цвета;  
галстук-бант черного цвета;  
брюки шерстяные черного цвета;  
кашне черного цвета;  
сапоги зимние (туфли) черного цвета;  
колготки телесного (черного) цвета;  
перчатки черного цвета.

17. При парадной форме одежды обучающимся женского пола разрешается носить:

перчатки белого цвета при формах № 1 - 5;  
форму № 5 без перчаток.

18. Повседневная форма одежды обучающихся женского пола:

#### 18.1. Летняя:

пилотка шерстяная черного цвета;  
юбка шерстяная черного цвета;  
блузка белого цвета;  
галстук-бант черного цвета;  
туфли черного цвета;  
колготки телесного (черного) цвета.



## 18.2. Зимняя:

шапка-ушанка черного цвета;  
куртка зимняя (пальто шерстяное);  
свитер шерстяной темно-синего цвета;  
юбка шерстяная черного цвета;  
блузка белого цвета;  
галстук-бант черного цвета;  
кашне черного цвета;  
сапоги (туфли) черного цвета;  
колготки телесного (черного) цвета;  
перчатки черного цвета.

19. При повседневной форме одежды обучающимся женского пола разрешается носить:

свитер шерстяной темно-синего цвета при летней форме одежды;  
пилотку шерстяную черного цвета при зимней форме одежды;  
брюки шерстяные черного цвета;  
зимнюю повседневную форму одежды без перчаток черного цвета.

20. Шапки-ушанки меховые носят с эмблемой для головного убора.

Ношение шапок-ушанок меховых с опущенными наушниками разрешается при температуре воздуха минус десять градусов по Цельсию и ниже, а с наушниками, связанными сзади, при рабочей форме одежды. При поднятых наушниках концы тесьмы завязывают и заправляют под наушники, при опущенных наушниках - завязывают под подбородком.

Фуражки шерстяные носят с эмблемой для головного убора.

Пилотки шерстяные носят с эмблемой для головного убора.

Шапку-ушанку и фуражку носят прямо, без наклона, а пилотку надевают с небольшим наклоном в правую сторону. При этом козырек фуражки должен находиться на уровне бровей, а нижний край шапки-ушанки, пилотки - на расстоянии 2 - 4 сантиметра над бровями.

21. Пилотки шерстяные носят с рубашками, свитерами и куртками шерстяными.

Свитера шерстяные носят поверх рубашки с галстуком.

22. Рубашку с коротким рукавом разрешается носить с расстегнутой верхней пуговицей, без галстука, без кителя (жакета) и свитера шерстяного при летней парадной и повседневной форме одежды при температуре наружного воздуха плюс двадцать два градуса по Цельсию и выше.

23. Галстуки прикрепляют к рубашке закрепкой золотистого цвета между третьей и четвертой пуговицами сверху.

24. Кашне носят аккуратно заправленным под воротник куртки форменной (пальто шерстяного), чтобы верхний край кашне равномерно выступал над воротником указанного предмета одежды на 1 - 2 сантиметра.

25. Ремни поясные носят:

поверх пальто шерстяных;

на поясе брюк при ношении костюма флотского;

под кителями, свитерами шерстяными, рубашками.

Ремни поясные должны располагаться:

на пальто шерстяных - между второй и третьей пуговицами снизу, кроме того, сзади закладываются за хлястик;

под кителями, свитерами шерстяными, рубашками - на поясе брюк шерстяных.

26. Носки носят цвета, соответствующего цвету обуви.

27. Предметы форменной одежды обучающиеся обязаны носить установленных образцов, исправными, чистыми и отутюженными. Брюки должны иметь продольные заглаженные складки (на передних и задних половинках брюк). На других предметах одежды складки не заглаживаются.

Предметы одежды носят застегнутыми на все пуговицы (за исключением случаев, предусмотренных настоящими Правилами).

Расстояние от пола до низа пальто зимнего должно составлять 40 сантиметров.

28. Обувь при ношении форменной одежды должна быть установленного образца, в исправном состоянии и вычищена, ботинки должны быть аккуратно зашнурованы.

29. При парадной и повседневной форме одежды наплечные знаки различия носят:

на пальто и бушлатах шерстяных - нашивные, прямоугольные с трапециевидным верхним краем, с полем черного цвета с нашитым металлическим галуном золотистого цвета шириной 6 миллиметров, рисунок - вензель в виде квадратной петли для обучающихся по специальностям и направлениям подготовки в области подготовки плавательных составов морских судов или угол вершиной вверх для обучающихся по специальностям и направлениям подготовки в области подготовки плавательных составов судов внутреннего водного плавания;

на кителях шерстяных - нашивные, прямоугольные с трапециевидным верхним краем с полем черного цвета с нашитым металлическим галуном золотистого цвета шириной 6 миллиметров, рисунок-вензель в виде квадратной петли для обучающихся по специальностям и направлениям подготовки в области подготовки плавательных составов морских судов или угол вершиной вверх для обучающихся по специальностям и направлениям подготовки в области подготовки плавательных составов судов внутреннего водного плавания;

на рубашках, куртках зимних, свитерах и куртках шерстяных - съемные, с трапециевидными верхними краями, с пуговицей в верхней части, с полем черного цвета с нашитым металлическим галуном золотистого цвета шириной 6 миллиметров, рисунок - вензель в виде квадратной петли для обучающихся по специальностям и направлениям подготовки в области подготовки плавательных составов морских судов или



угол вершиной вверх для обучающихся по специальностям и направлениям подготовки в области подготовки плавательных составов судов внутреннего водного плавания.

Размеры наплечных знаков различия: длина - 130 миллиметров, ширина 65 миллиметров.

30. Нарукавный знак по принадлежности к Министерству науки и высшего образования Российской Федерации располагается на внешней стороне левого рукава предметов форменной одежды на расстоянии 80 миллиметров от верхней точки рукава до знака.

31. Знаки различия по принадлежности обучающихся к конкретной образовательной организации располагаются на внешней стороне правого рукава предметов форменной одежды на расстоянии 80 миллиметров от верхней точки рукава до знака.

32. Нарукавные знаки различия по курсам обучения обучающихся в образовательных организациях в форме угольников золотистого цвета шириной 10 миллиметров носят на внешней стороне левого рукава пальто, бушлата, фланелевки и форменки. Количество угольников должно соответствовать курсу обучения, и они размещаются углом вниз на расстоянии 10 миллиметров ниже нарукавного знака по принадлежности к Министерству науки и высшего образования Российской Федерации.

33. Наплечные и другие знаки различия должны быть правильно и аккуратно пришиты (прикреплены). Наплечные знаки различия - чистые, не мятые, без вставок. Металлические знаки различия обучающихся не должны быть деформированы, не иметь сколов эмали и потертостей.

Приложение № 3  
к приказу Министерства науки  
и высшего образования  
Российской Федерации  
от «26» июля 2019 г. № 538

**Знаки различия обучающихся федеральных государственных образовательных организаций, подведомственных Министерству науки и высшего образования Российской Федерации, реализующих образовательные программы по специальностям и направлениям подготовки в области подготовки плавательных составов морских судов и судов внутреннего водного плавания**

**1. НАПЛЕЧНЫЕ ЗНАКИ РАЗЛИЧИЯ**

Наплечные знаки различия нашивные прямоугольные, с трапециевидным верхним краем с полем черного цвета с нашитым металлическим галуном золотистого цвета шириной 6 миллиметров, рисунок-вензель в виде квадратной петли для обучающихся по специальностям и направлениям подготовки в области подготовки плавательных составов морских судов (Рис. 1) или угол вершиной вверх для обучающихся по специальностям и направлениям подготовки в области подготовки плавательных составов судов внутреннего водного плавания (Рис. 2).

Наплечные знаки различия съемные прямоугольные, с трапециевидным верхним краем с полем черного цвета с нашитым металлическим галуном золотистого цвета шириной 6 миллиметров, рисунок-вензель в виде квадратной петли для обучающихся по специальностям и направлениям подготовки в области подготовки плавательных составов морских судов (Рис. 3) или угол вершиной вверх для обучающихся по специальностям и направлениям подготовки в области подготовки плавательных составов судов внутреннего водного




плавания (Рис. 4). Размеры наплечных знаков различия: длина - 130 миллиметров, ширина - 65 миллиметров.

Рис. 1



Нашивные наплечные знаки различия для обучающихся по специальностям и направлениям подготовки в области подготовки плавательных составов морских судов

Рис. 2



Нашивные наплечные знаки различия для обучающихся по специальностям и направлениям подготовки в области подготовки плавательных составов судов внутреннего водного плавания

Рис. 3



Съемные наплечные знаки различия для обучающихся по специальностям и направлениям подготовки в области подготовки плавательных составов морских судов

Рис. 4



Съемные наплечные знаки различия для обучающихся по специальностям и направлениям подготовки в области подготовки плавательных составов судов внутреннего водного плавания

## 2. НАРУКАВНЫЕ ЗНАКИ РАЗЛИЧИЯ

Нарукавные знаки различия представляют собой многоцветное изображение определенных настоящим описанием символов на тканевом поле. Знаки размещают на предметах форменной одежды в соответствии с правилами ношения форменной одежды обучающимися федеральных государственных образовательных организаций, подведомственных Министерству науки и высшего образования Российской Федерации, реализующих образовательные программы по специальностям и



направлениям подготовки в области подготовки плавательных составов морских судов и судов внутреннего водного плавания (приложение № 1 к настоящему приказу).

Нарукавный знак Министерства науки и высшего образования Российской Федерации выполнен в четырехугольнике с параллельными боковыми сторонами, закругленным верхним краем и килеобразным нижним.

Знак представляет собой изображение двуглавого орла золотистого цвета с распростертыми поднятыми вверх распущенными крыльями. Орел увенчан двумя малыми золотыми коронами и над ними одной большой золотой короной, соединенными золотой лентой. В правой лапе орла – скипетр, в левой – держава. На груди орла в синем щите – сидящая прямо на фоне золотого цикломора серебряная сова, держащая в лапах две золотые ветви, расположенные горизонтально.

Поле знака - в форме четырехугольника с параллельными боковыми сторонами, закругленным верхним краем и килеобразным нижним, с кантом по периметру. Размеры знака (по внешним сторонам канта) - 83 на 64 миллиметра.

Материалы - подложка из ткани на суконной основе черного цвета, буквы и рисунок - эластичное полихлорвиниловое, влагоустойчивое, наносимое методом горячей штамповки.

Нарукавный знак Министерства науки и высшего образования Российской Федерации нашивается к левому рукаву пальто, бушлата, фланелевки и форменки на расстоянии 80 миллиметров от плечевого шва.

Нарукавный знак по курсам обучения.

Нарукавный знак на черной основе.

Полихлорвиниловый штамп на суконной основе черного цвета:

угол между лучами = 120 градусов;

длина луча = 38 миллиметров, ширина = 8 миллиметров;

расстояние между концами лучей = 66 миллиметров;

лучи представляют собой рифленую штамповку желтого цвета с продольными ручьями по всей длине курсового знака.

Материал подложки - ткань с резиной черного цвета, тканевая часть прилегает к рукаву, сам знак наносится на подложку методом горячей штамповки из влагозащитного эластичного полихлорвинила желтого цвета толщиной 0,5 миллиметра.

Нарукавный знак на белой основе.

Полихлорвиниловый штамп на хлопчатобумажной основе белого цвета:

угол между лучами = 120 градусов;

длина луча = 38 миллиметров, ширина = 8 миллиметров;

расстояние между концами лучей = 66 миллиметров;

лучи представляют собой рифленую штамповку желтого цвета с продольными ручьями по всей длине курсового знака;

материал подложки - ткань с резиной белого цвета, тканевая часть прилегает к рукаву, сам знак наносится на подложку методом горячей штамповки из влагозащитного эластичного полихлорвинила желтого цвета толщиной 0,5 миллиметра.

Нарукавный знак по курсам обучения нашивается к левому рукаву пальто, бушлата, фланелевке и форменке вплотную к нарукавному знаку Министерства науки и высшего образования Российской Федерации.

Эмблема нарукавная на черной и белой основе.

Полихлорвиниловый штамп на суконной основе черного и хлопчатобумажной основе белого цвета, утвержденный Министерством науки и высшего образования Российской Федерации для федеральной государственной образовательной организации, подведомственной Министерству науки и высшего образования Российской Федерации,

нашивается к правому рукаву пальто, бушлата, фланелевке и форменке на расстоянии 80 миллиметров от плечевого шва.

Нарукавные нашивки старшинского состава.

Нарукавные нашивки старшинского состава изготавливаются из галуна золотистого цвета шириной 6 миллиметров. Длина клапана из черного сукна и хлопчатобумажной ткани белого цвета - 200 миллиметров. Нашиваются на рукава пальто, бушлатов, фланелевки и форменки вдоль манжетного шва на расстоянии 100 миллиметров от края рукава. Количество нашивок носится в зависимости от занимаемой должности:

старшина учебной роты - четыре нашивки (Рис. 5, Рис. 6);

заместитель старшины учебной роты и старшина учебной группы - три нашивки (Рис. 7, Рис 8);

помощник старшины учебной группы - две нашивки (Рис. 9, Рис. 10).

Для обучающихся по специальностям и направлениям подготовки в области подготовки плавательных составов морских судов верхняя нашивка закладывается в вензель в виде квадрата, поставленного на угол. Сторона квадрата по высшей стороне - 40 миллиметров.

Для обучающихся по специальностям и направлениям подготовки в области подготовки плавательных составов судов внутреннего водного плавания верхняя нашивка образует угол вершиной вверх.

Рис. 5



Нашивки старшины учебной роты обучающихся по специальностям и направлениям подготовки в области подготовки плавательных составов морских судов

Рис. 6



Нашивки старшины учебной роты обучающихся по специальностям и направлениям подготовки в области подготовки плавательных составов судов внутреннего водного плавания




Рис. 7



Нашивки заместителя старшины учебной роты и старшины учебной группы обучающихся по специальностям и направлениям подготовки в области подготовки плавательных составов морских судов

Рис. 8




Нашивки заместителя старшины учебной роты и старшины учебной группы обучающихся по специальностям и направлениям подготовки в области подготовки плавательных составов судов внутреннего водного плавания

Рис. 9



Нашивки помощника старшины учебной группы обучающихся по специальностям и направлениям подготовки в области подготовки плавательных составов морских судов

Рис. 10



Нашивки помощника старшины учебной группы обучающихся по специальностям и направлениям подготовки в области подготовки плавательных составов судов внутреннего водного плавания

### 3. ЭМБЛЕМА ДЛЯ ГОЛОВНОГО УБОРА

Эмблема изготавливается методом штампования из металла, имеет форму правильного круга, диаметр круга 45 миллиметров.

Центр эмблемы выпуклый. В центре эмблемы на черном фоне, покрытом эмалевой краской, расположен якорь.

Якорь и окаймление эмблемы выполнены из металла в виде крученой канители золотого цвета. Эмблема по окружности окаймлена выпуклой полоской шириной 5 миллиметров.

На обратной стороне эмблемы имеется приспособление для крепления к головному убору.

#### 4. ВОРОТНИК ФОРМЕННЫЙ (ГЮЙС)

Воротник форменный хлопчатобумажный синего цвета с тремя белыми полосками, расположенными по краям отлета. Подкладка синего цвета.

На концах воротника по одной петле, посередине выреза горловины пуговица для пристегивания воротника к фланелевке и к костюму флотскому.

Приложение № 4  
к приказу Министерства науки  
и высшего образования  
Российской Федерации  
от «26» июля 2019 г. № 538

**Нормы обеспечения форменной одеждой обучающихся федеральных государственных образовательных организаций, подведомственных Министерству науки и высшего образования Российской Федерации, реализующих образовательные программы по специальностям и направлениям подготовки в области подготовки плавательных составов морских судов и судов внутреннего водного плавания**

№ п/п	Наименование предметов	Количество предметов на одного человека			Срок носки
		для юношей		для девушек	
		1 вариант <sup>1</sup>	2 вариант <sup>2</sup>		
Личное вещевое имущество					
1.	Шапка-ушанка меховая	1 штука	1 штука	1 штука	3 года
2.	Фуражка шерстяная с белым чехлом	1 штука	1 штука	-	3 года
3.	Пилотка шерстяная	1 штука	1 штука	1 штука	3 года
4.	Куртка зимняя	1 штука	-	1 штука	на срок обучения
5.	Пальто шерстяное	-	1 штука	-	на срок обучения
6.	Бушлат	-	1 штука	-	на срок обучения
7.	Китель шерстяной	1 штука	-	-	3 года
8.	Куртка шерстяная		1 штука	-	3 года
9.	Жакет шерстяной			1 штука	3 года
10.	Свитер шерстяной	1 штука	-	1 штука	3 года
11.	Брюки полушерстяные	1 штука	1 штука	1 штука	3 года

<sup>1</sup> Для обучающихся с 4 года обучения

<sup>2</sup> Для обучающихся с 1 года обучения



12.	Юбка шерстяная	-	-	1 штука	3 года
13.	Фланелевка	-	1 штука	-	1 год
14.	Форменка	-	1 штука	-	2 года
15.	Костюм флотский	1 комплект	1 комплект	-	1 год
16.	Рубашка	2 штуки	1 штука	-	2 года
17.	Рубашка с коротким рукавом	2 штуки	-	-	2 года
18.	Блузка	-	-	2 штуки	2 года
19.	Блузка с коротким рукавом	-	-	2 штуки	2 года
20.	Тельняшка зимняя	1 штука	1 штука	-	1 год
21.	Тельняшка летняя	2 штуки	2 штуки	-	1 год
22.	Тельняшка без рукавов	-	2 штуки	-	
23.	Майка трикотажная	2 штуки	-	2 штуки	1 год
24.	Воротник форменный	2 штуки	2 штуки	-	1 год
25.	Галстук с закрежкой	2 штуки	1 штука	-	2 года
26.	Галстук-бант	-	-	1 штука	1 год
27.	Кашне	1 штука	1 штука	1 штука	3 года
28.	Перчатки шерстяные	1 пара	1 пара	1 пара	1 год
29.	Ремень поясной	1 штука	1 штука	-	3 года
30.	Ботинки или полуботинки хромовые	1 пара	1 пара	-	1 год
31.	Туфли хромовые	-	-	1 пара	1 год
32.	Полусапоги зимние с верхом из натуральной кожи	1 пара	1 пара	-	2 года
33.	Сапоги зимние с верхом из натуральной кожи	-	-	1 пара	2 года
34.	Кальсоны зимние	-	1 штука	-	1 год
35.	Кальсоны летние	-	2 штуки	-	1 год
36.	Трусы хлопчатобумажные	4 штуки	2 штуки	-	1 год
37.	Носки шерстяные	4 пары	4 пары	-	1 год
38.	Носки хлопчатобумажные	6 пар	6 пар	-	1 год

39.	Перчатки белого цвета, парадные		2 штуки		1 год
40.	Перчатки белого цвета, парадные			2 штуки	на срок обучения
41.	Колготки телесного цвета			2 штуки	1 год
42.	Колготки черного цвета			2 штуки	1 год

Приложение № 5  
к приказу Министерства науки  
и высшего образования  
Российской Федерации  
от «26» июля 2019 г. № 538

**Порядок обеспечения форменной одеждой и знаками различия обучающихся федеральных государственных образовательных организаций, подведомственных Министерству науки и высшего образования Российской Федерации, реализующих образовательные программы по специальностям и направлениям подготовки в области подготовки плавательных составов морских судов и судов внутреннего водного плавания**

1. Вещевым имуществом (обмундированием), в том числе форменной одеждой, обеспечиваются обучающиеся по очной форме обучения федеральных государственных образовательных организаций, подведомственных Министерству науки и высшего образования Российской Федерации, реализующих образовательные программы по специальностям и направлениям подготовки в области подготовки плавательных составов морских судов и судов внутреннего водного плавания (далее – обучающиеся).

2. Обучающиеся по очной форме обучения за счет бюджетных ассигнований федерального бюджета федеральных государственных образовательных организаций, подведомственных Министерству науки и высшего образования Российской Федерации, реализующих образовательные программы по специальностям и направлениям подготовки в области подготовки плавательных составов морских судов и судов внутреннего водного плавания (далее – образовательная организация), обеспечиваются вещевым имуществом (обмундированием), в том числе форменной одеждой, бесплатно.



3. Обучающиеся обеспечиваются вещевым имуществом личного пользования и инвентарным имуществом в соответствии с нормами обеспечения, указанными в приложении № 4 к настоящему приказу.

4. Вещевое имущество для обучающихся отпускается в готовом виде.

5. Первичная выдача вещевого имущества обучающимся производится со дня зачисления их в образовательную организацию.

6. Последующая выдача вещевого имущества производится:

предметов вещевого имущества личного пользования – по истечении срока носки ранее выданных аналогичных предметов;

предметов инвентарного имущества – по их фактическому износу, но не ранее истечения установленного для них срока носки (эксплуатации).

7. По решению руководителя образовательной организации обучающимся по нормам обеспечения может выдаваться вещевое имущество взамен другого положенного к выдаче, стоимость которого не превышает стоимости заменяемых предметов вещевого имущества.

8. Знаки различия установленного образца, являющиеся вещевым имуществом личного пользования, выдаются обучающимся одновременно с предметами форменной одежды, на которых предусмотрено их ношение, на срок носки этих предметов форменной одежды.

9. При присвоении обучающимся очередных званий им выдаются знаки различия по соответствующему званию и знаки различия по функциональному предназначению на предметы форменной одежды, находящиеся у этих обучающихся, срок носки которых не истек.

10. Вещевое имущество личного пользования передается во владение и безвозмездное пользование обучающихся, а расходные материалы переходят в их собственность с момента получения.

11. При первичной и последующих выдачах предметы вещевого имущества личного пользования выдаются обучающимся новыми.

12. В случае утраты или порчи предметов вещевого имущества, произошедших не по вине обучающихся, замена этих предметов производится бесплатно на основании акта или заключения по материалам служебной проверки. Сроки носки вновь выданных предметов исчисляются со дня их выдачи.

13. В случае утраты или порчи предметов вещевого имущества, произошедших по вине обучающихся, им могут выдаваться за плату новые аналогичные предметы.

14. С разрешения руководителя образовательной организации предметы вещевого имущества в исключительных случаях могут заменяться ранее истечения срока носки предметами большего размера и роста, если выданные одежда и обувь становятся малы. Новые предметы выдаются по установленным нормам обеспечения. Сроки носки вновь выданных предметов исчисляются со дня их выдачи.