



МИНИСТЕРСТВО ПРИРОДНЫХ РЕСУРСОВ И ЭКОЛОГИИ  
РОССИЙСКОЙ ФЕДЕРАЦИИ  
(Минприроды России)



МИНИСТЕРСТВО ЮСТИЦИИ РОССИЙСКОЙ ФЕДЕРАЦИИ

**ЗАРЕГИСТРИРОВАНО**

Регистрационный № 48250

от "20 сентября 2017"

**П Р И К А З**

г. МОСКВА

13.07.2017

№ 405

**Об утверждении значений целевых показателей эффективности деятельности органов государственной власти субъектов Российской Федерации по осуществлению переданных им полномочий Российской Федерации в области охоты и сохранения охотничьих ресурсов, при выполнении которых возникают расходные обязательства субъектов Российской Федерации, на исполнение которых предусмотрены субвенции, формирующие единую субвенцию бюджетам субъектов Российской Федерации, на 2017 – 2019 годы**

В целях реализации пункта 8 Правил формирования и предоставления из федерального бюджета единой субвенции бюджетам субъектов Российской Федерации, утвержденных постановлением Правительства Российской Федерации от 27 марта 2013 г. № 275 (Собрание законодательства Российской Федерации, 2013, № 13, ст. 1576; 2015, № 1, ст. 252), и в соответствии с распоряжением Правительства Российской Федерации от 3 декабря 2013 г. № 2256-р (Собрание законодательства Российской Федерации, 2013, № 49, ст. 6503; 2016, № 40, ст. 5778; 2017, № 25, ст. 3728; № 28, ст. 4176), **п р и к а з ы в а ю:**

1. Утвердить прилагаемые значения целевых показателей эффективности деятельности органов государственной власти субъектов Российской Федерации по осуществлению переданных им полномочий Российской Федерации в области охоты и сохранения охотничьих ресурсов, при выполнении которых возникают расходные обязательства субъектов Российской Федерации, на исполнение которых предусмотрены субвенции, формирующие единую субвенцию бюджетам субъектов Российской Федерации, на 2017 – 2019 годы.

2. Приказ Министерства природных ресурсов и экологии Российской Федерации от 5 мая 2014 г. № 201 «Об утверждении значений целевых показателей эффективности деятельности органов государственной власти субъектов Российской Федерации по осуществлению переданных им полномочий Российской Федерации в области охоты и сохранения охотничьих ресурсов, при выполнении которых возникают расходные обязательства субъектов Российской Федерации, на исполнение которых предусмотрены субвенции, формирующие единую субвенцию бюджетам субъектов Российской Федерации» (зарегистрирован Министерством юстиции Российской Федерации 4 июня 2014 г., регистрационный № 32574) признать утратившим силу.

Министр

С.Е.Донской

Приложение  
к приказу Министерства  
природных ресурсов и экологии  
Российской Федерации  
от 13.07.2017 г. № 405

**Значения целевых показателей эффективности деятельности органов государственной власти субъектов Российской Федерации по осуществлению переданных им полномочий Российской Федерации в области охоты и сохранения охотничьих ресурсов, при выполнении которых возникают расходы обязательства субъектов Российской Федерации, на исполнение которых предусмотрены субвенции, формирующие единую субвенцию бюджетам субъектов Российской Федерации, на 2017 – 2019 годы**

№ п/п	Целевой показатель	Единица измерения	Значения целевых показателей		
			2017	2018	2019
1	2	3	4	5	6
1	Отношение фактической добычи охотничьих ресурсов к установленным лимитам добычи по отдельным видам охотничьих ресурсов:	процентов			
1.1	Лось		72,8	73,4	74
1.2	Косули		65,5	66	66,5
1.3	Олень благородный		59,5	60	60,5
1.4	Дикий северный олень		35,7	36,6	37,5
1.5	Соболь		59,5	60	60,5

1	2	3	4	5	6
2	Доля площади закрепленных охотничьих угодий в общей площади охотничьих угодий субъекта Российской Федерации:	процентов			
2.1	Республика Адыгея (Адыгея)		81,22	80	80
2.2	Республика Алтай		33,4	36,4	39,4
2.3	Республика Башкортостан		67,3	70,3	73,3
2.4	Республика Бурятия		52,4	55,4	58,4
2.5	Республика Дагестан		20,3	23,3	26,3
2.6	Республика Ингушетия		-	-	-
2.7	Кабардино-Балкарская Республика		48,07	51,07	54,07
2.8	Республика Калмыкия		15,84	18,84	21,84
2.9	Карачаево-Черкесская Республика		56,7	59,7	62,7
2.10	Республика Карелия		35,6	38,6	41,6
2.11	Республика Коми		40,98	43,98	46,98
2.12	Республика Крым		88	86	84
2.13	Республика Марий Эл		58,42	61,42	64,42
2.14	Республика Мордовия		80	80	80
2.15	Республика Саха (Якутия)		50,19	53,19	56,19
2.16	Республика Северная Осетия - Алания		84,45	82,45	80,45
2.17	Республика Татарстан (Татарстан)		76,47	79,47	82,47
2.18	Республика Тыва		1	4	7
2.19	Удмуртская Республика		74,65	77,65	80
2.20	Республика Хакасия		39,58	42,58	45,58
2.21	Чеченская Республика		-	-	-
2.22	Чувашская Республика - Чувашия		59,12	62,12	65,12
2.23	Алтайский край		75,1	78,1	80
2.24	Забайкальский край		53,67	56,67	59,67
2.25	Камчатский край		69,7	72,7	75,7

1	2	3	4	5	6
2.26	Краснодарский край		74,07	77,07	80
2.27	Красноярский край		34,8	37,8	40,8
2.28	Пермский край		72,8	75,8	78,8
2.29	Приморский край		95,73	93,73	92,73
2.30	Ставропольский край		79,01	80	80
2.31	Хабаровский край		77,18	80	80
2.32	Амурская область		72,1	75,1	78,1
2.33	Архангельская область		9,26	12,26	15,26
2.34	Астраханская область		39,32	42,32	45,32
2.35	Белгородская область		71,43	74,43	77,43
2.36	Брянская область		83,38	81,38	80
2.37	Владимирская область		80	80	80
2.38	Волгоградская область		94,51	92,51	90,51
2.39	Вологодская область		42,74	45,74	48,74
2.40	Воронежская область		90,67	88,67	86,67
2.41	Ивановская область		44,4	47,4	50,4
2.42	Иркутская область		69,1	72,1	75,1
2.43	Калининградская область		72,27	75,27	78,27
2.44	Калужская область		88,39	86,36	84,36
2.45	Кемеровская область		77,64	80	80
2.46	Кировская область		80	80	80
2.47	Костромская область		57,79	60,79	63,79
2.48	Курганская область		80	80	80
2.49	Курская область		25,13	28,13	31,13
2.50	Ленинградская область		87,44	85,44	83,44
2.51	Липецкая область		56,44	59,44	62,44
2.52	Магаданская область		63,26	66,26	69,26
2.53	Московская область		94,79	92,79	90,79

1	2	3	4	5	6
2.54	Мурманская область		14,48	17,48	20,48
2.55	Нижегородская область		80	80	80
2.56	Новгородская область		80	80	80
2.57	Новосибирская область		51,99	54,99	57,99
2.58	Омская область		30,17	33,17	36,17
2.59	Оренбургская область		30,65	33,65	36,65
2.60	Орловская область		80	80	80
2.61	Пензенская область		60,25	63,25	66,25
2.62	Псковская область		63,15	66,15	69,15
2.63	Ростовская область		80	80	80
2.64	Рязанская область		91,62	89,62	87,62
2.65	Самарская область		80	80	80
2.66	Саратовская область		60,61	63,61	66,61
2.67	Сахалинская область		12,88	15,88	18,88
2.68	Свердловская область		56,1	59,1	62,1
2.69	Смоленская область		85,43	83,43	81,43
2.70	Тамбовская область		51,8	54,8	57,8
2.71	Тверская область		82,42	80,42	80
2.72	Томская область		77,13	80	80
2.73	Тульская область		76,1	79,1	80
2.74	Тюменская область		39,65	42,65	45,65
2.75	Ульяновская область		80	80	80
2.76	Челябинская область		93,74	91,74	89,74
2.77	Ярославская область		83,07	81,07	80
2.78	Город федерального значения Москва		-	-	-
2.79	Город федерального значения Севастополь		-	-	-
2.80	Еврейская автономная область		89,09	87,09	85,09
2.81	Ненецкий автономный округ		1	3	5

1	2	3	4	5	6
2.82	Ханты-Мансийский автономный округ - Югра		48,31	51,31	54,31
2.83	Чукотский автономный округ		1	3	5
2.84	Ямало-Ненецкий автономный округ		1	3	5
3	Доля привлеченных к ответственности лиц за нарушения законодательства в области охоты и сохранения охотничьих ресурсов к общему количеству возбужденных дел об административных правонарушениях в области охоты и сохранения охотничьих ресурсов	процентов	77	78	79
4	Продуктивность охотничьих угодий в субъекте Российской Федерации:	рублей/ гектар			
4.1	Республика Адыгея (Адыгея)		21,24	22,49	23,74
4.2	Республика Алтай		9,85	10,35	10,85
4.3	Республика Башкортостан		6,73	8,48	10,23
4.4	Республика Бурятия		7,24	7,74	8,24
4.5	Республика Дагестан		5,73	6,98	8,23
4.6	Республика Ингушетия		-	-	-
4.7	Кабардино-Балкарская Республика		3,45	4,7	5,95
4.8	Республика Калмыкия		1,27	2,02	2,77
4.9	Карачаево-Черкесская Республика		7,15	8,4	9,65
4.10	Республика Карелия		4,46	4,71	4,96
4.11	Республика Коми		1,56	1,81	2,06
4.12	Республика Крым		21,33	22,58	23,83
4.13	Республика Марий Эл		16,09	17,59	19,09
4.14	Республика Мордовия		10,33	11,33	12,33
4.15	Республика Саха (Якутия)		2,03	2,28	2,53
4.16	Республика Северная Осетия - Алания		3,53	4,78	6,03







1	2	3	4	5	6
4.17	Республика Татарстан (Татарстан)		8,74	9,74	10,74
4.18	Республика Тыва		4,47	4,97	5,47
4.19	Удмуртская Республика		28,81	30,31	31,81
4.20	Республика Хакасия		3,82	4,32	4,82
4.21	Чеченская Республика		-	-	-
4.22	Чувашская Республика - Чувашия		5,29	6,29	7,29
4.23	Алтайский край		6,5	8,25	10
4.24	Забайкальский край		8,3	8,8	9,3
4.25	Камчатский край		2,45	2,7	2,95
4.26	Краснодарский край		19,28	20,53	21,78
4.27	Красноярский край		3,39	3,64	3,89
4.28	Пермский край		9,86	11,36	12,86
4.29	Приморский край		17,14	18,14	19,14
4.30	Ставропольский край		6,25	7	7,75
4.31	Хабаровский край		5,04	5,29	5,54
4.32	Амурская область		7,98	8,98	9,98
4.33	Архангельская область		2,45	2,7	2,95
4.34	Астраханская область		3,62	4,37	5,12
4.35	Белгородская область		7,03	7,78	8,53
4.36	Брянская область		12,13	14,13	16,13
4.37	Владимирская область		26,99	28,99	30,99
4.38	Волгоградская область		6,69	7,44	8,19
4.39	Вологодская область		9,78	11,28	12,78
4.40	Воронежская область		6,63	7,38	8,13
4.41	Ивановская область		10,08	12,08	14,08
4.42	Иркутская область		5,08	5,58	6,08
4.43	Калининградская область		53,34	55,34	57,34
4.44	Калужская область		18,71	20,71	22,71

1	2	3	4	5	6
4.45	Кемеровская область		6,52	8,27	10,02
4.46	Кировская область		11,51	13,01	14,51
4.47	Костромская область		10,07	11,57	13,07
4.48	Курганская область		36,53	38,28	40,03
4.49	Курская область		6,66	7,66	8,66
4.50	Ленинградская область		15,34	16,84	18,34
4.51	Липецкая область		3,22	4,22	5,22
4.52	Магаданская область		1	1,25	1,5
4.53	Московская область		19,45	21,45	23,45
4.54	Мурманская область		1,23	1,48	1,73
4.55	Нижегородская область		12,94	14,44	15,94
4.56	Новгородская область		20,29	21,79	23,29
4.57	Новосибирская область		7,41	9,16	10,91
4.58	Омская область		6,17	7,92	9,67
4.59	Оренбургская область		4,3	5,05	5,8
4.60	Орловская область		12,57	13,57	14,57
4.61	Пензенская область		8,16	9,16	10,16
4.62	Псковская область		13,04	15,04	17,04
4.63	Ростовская область		7,4	8,15	8,9
4.64	Рязанская область		17,01	19,01	21,01
4.65	Самарская область		10,73	11,48	12,23
4.66	Саратовская область		5,91	6,66	7,41
4.67	Сахалинская область		4,48	4,73	4,98
4.68	Свердловская область		11,74	13,24	14,74
4.69	Смоленская область		18,31	20,31	22,31
4.70	Тамбовская область		6,72	7,72	8,72
4.71	Тверская область		13,52	15,52	17,52
4.72	Томская область		5,5	5,75	6



1	2	3	4	5	6
4.73	Тульская область		17,12	18,12	19,12
4.74	Тюменская область		8,3	10,05	11,8
4.75	Ульяновская область		7,56	8,31	9,06
4.76	Челябинская область		19,18	20,93	22,68
4.77	Ярославская область		36,3	38,3	40,3
4.78	Город федерального значения Москва		-	-	-
4.79	Город федерального значения Севастополь		-	-	-
4.80	Еврейская автономная область		13,26	14,26	15,26
4.81	Ненецкий автономный округ		0,73	0,98	1,23
4.82	Ханты-Мансийский автономный округ - Югра		2,23	2,48	2,73
4.83	Чукотский автономный округ		0,9	1,15	1,4
4.84	Ямало-Ненецкий автономный округ		0,75	1	1,25
5	Количество государственных охотничьих инспекторов в муниципальном образовании, на территории которого находится охотничьи угодья	человек/ район	2	2	2
6	Отношение количества видов охотничьих ресурсов, по которым ведется учет их численности в рамках государственного мониторинга охотничьих ресурсов и среды их обитания, к общему количеству видов охотничьих ресурсов, обитающих на территории субъекта Российской Федерации	процентов	45	47	49
7	Издание документа об утверждении лимита добычи охотничьих ресурсов в срок до 1 августа текущего года	единиц	1	1	1
8	Соответствие изданного нормативного правового акта субъекта Российской Федерации	единиц	1	1	1

1	2	3	4	5	6
	Федерации об утверждении видов разрешенной охоты и параметров осуществления охоты в охотничьих угодьях на территории субъекта Российской Федерации законодательству Российской Федерации				
9	Представление сведений государственного охотхозяйственного реестра в Минприроды России в установленные сроки	единиц	1	1	1

leaf