



# КОМИТЕТ ТАРИФНОГО РЕГУЛИРОВАНИЯ ВОЛГОГРАДСКОЙ ОБЛАСТИ

## ПРИКАЗ

29 июня 2020 г.

№ 19/1

Волгоград

Об установлении тарифов на питьевую воду (питьевое водоснабжение) и водоотведение для потребителей МУП "ЖКХ Городищенского района" Котлубанского сельского поселения Городищенского муниципального района Волгоградской области

В соответствии с Федеральным законом от 07 декабря 2011 г. № 416-ФЗ "О водоснабжении и водоотведении", постановлением Правительства Российской Федерации от 13 мая 2013 г. № 406 "О государственном регулировании тарифов в сфере водоснабжения и водоотведения", приказом ФСТ России от 27 декабря 2013 г. № 1746-э "Об утверждении Методических указаний по расчету регулируемых тарифов в сфере водоснабжения и водоотведения", Положением о комитете тарифного регулирования Волгоградской области, утвержденным постановлением Правительства Волгоградской области от 06 февраля 2014 г. № 32-п, комитет тарифного регулирования Волгоградской области п р и к а з ы в а е т:

1. Установить для МУП "ЖКХ Городищенского района" Котлубанского сельского поселения Городищенского муниципального района Волгоградской области долгосрочные параметры регулирования тарифов, определяемые на долгосрочный период регулирования при установлении тарифов с использованием метода индексации в сфере водоснабжения и водоотведения на 2020–2022 годы, согласно приложению 1.

2. Установить и ввести в действие на период с 08 июля 2020 г. по 31 декабря 2022 г. тарифы на питьевую воду (питьевое водоснабжение) и водоотведение для потребителей МУП "ЖКХ Городищенского района" Котлубанского сельского поселения Городищенского муниципального района Волгоградской области с календарной разбивкой согласно приложению 2.

3. Утвердить производственные программы МУП "ЖКХ Городищенского района" Котлубанского сельского поселения Городищенского муниципального района Волгоградской области в сфере холодного водоснабжения (питьевая вода) и водоотведения согласно приложениям 3, 4.

4. Признать утратившими силу с 08 июля 2020 г. следующие приказы комитета тарифного регулирования Волгоградской области:

от 06 декабря 2018 г. № 43/18 "Об установлении тарифов на питьевую воду (питьевое водоснабжение) и водоотведение для потребителей МП "Котлубанское" Котлубанского сельского поселения Городищенского муниципального района Волгоградской области";

от 27 ноября 2019 г. № 38/40 "О внесении изменений в приказ комитета тарифного регулирования Волгоградской области от 06 декабря 2018 г. № 43/18 "Об установлении тарифов на питьевую воду (питьевое водоснабжение) и водоотведение для потребителей МП "Котлубанское" Котлубанского сельского поселения Городищенского муниципального района Волгоградской области".

Председатель комитета тарифного регулирования Волгоградской области



С.А.Горелова



ПРИЛОЖЕНИЕ 1


КОМИТЕТ ТАРИФНОГО РЕГУЛИРОВАНИЯ И ЦЕНТРАЛИЗОВАННОГО ПРОВОДА ТОВАРОВ И УСЛУГ ВОЛГОГРАДСКОЙ ОБЛАСТИ

19 июня 2020 г. № 19/1

**ДОЛГОСРОЧНЫЕ ПАРАМЕТРЫ**  
регулирования тарифов, определяемые на долгосрочный период регулирования для  
МУП "ЖКХ Городищенского района" Котлубанского сельского поселения  
Городищенского муниципального района Волгоградской области

Период (год)	Базовый уровень операционных расходов, тыс. руб.	Индекс эффективности операционных расходов, %	Нормативный уровень прибыли, % <sup>1</sup>	Показатели энергосбережения и энергетической эффективности	
				Уровень потерь воды, %	Удельный расход электрической энергии, кВт*ч/куб. м
1	2	3	4	5	6
<b>Питьевая вода (питьевое водоснабжение)</b>					
2020	2290,26	1,00	—	5,79	0,69
2021	—	1,00	—	5,79	0,69
2022	—	1,00	—	5,79	0,69
<b>Водоотведение</b>					
2020	915,97	—	—	—	0,17
2021	—	1,00	—	—	0,17
2022	—	1,00	—	—	0,17

<sup>1</sup> Для организаций, которым права владения и (или) пользования централизованными системами горячего водоснабжения, холодного водоснабжения и (или) водоотведения, отдельными объектами таких систем, находящимися в государственной или муниципальной собственности, переданы по договорам аренды таких систем и (или) объектов или по концессионным соглашениям, заключенным в соответствии с законодательством Российской Федерации не ранее 1 января 2014 г.




## ТАРИФЫ

на питьевую воду (питьевое водоснабжение) и водоотведение для потребителей МУП "ЖКХ Гордищенского района"  
Котлубанского сельского поселения Гордищенского муниципального района Волгоградской области

Группа потребителей	Тарифы, руб./куб. м.											
	с 08.07.2020 по 31.12.2020		с 01.01.2021 по 30.06.2021		с 01.07.2021 по 31.12.2021		с 01.01.2022 по 30.06.2022		с 01.07.2022 по 31.12.2022			
1	с НДС	без НДС	с НДС	без НДС	с НДС	без НДС	с НДС	без НДС	с НДС	без НДС	с НДС	без НДС
	2	3	4	5	6	7	8	9	10	11		
Питьевая вода (питьевое водоснабжение)												
Население	30,00		30,00		31,2		31,2		32,45			
Бюджетные потребители		25,00		25,00		26,00		26,00		27,04		
Прочие потребители		25,00		25,00		26,00		26,00		27,04		
Водоотведение												
Население*	16,18		16,18		16,82		16,82		17,50			
Бюджетные потребители		17,70		17,70		18,41		18,41		19,15		
Прочие потребители		17,70		17,70		18,41		18,41		19,15		

\* При применении тарифа для населения ниже экономически обоснованного компенсация выпадающих доходов регулируемой организации осуществляется в установленном порядке.



## ПРОИЗВОДСТВЕННАЯ ПРОГРАММА

### 1. Паспорт производственной программы в сфере холодного водоснабжения (питьевая вода)

1.	Наименование регулируемой организации, в отношении которой разработана производственная программа, ее местонахождение	МУП "ЖКХ Городищенского района", Автомобилистов ул., д. 4, р.п. Городище, Городищенский район, Волгоградская область, 403003
2.	Наименование уполномоченного органа, утвердившего производственную программу, его местонахождение	Комитет тарифного регулирования Волгоградской области, Скосырева ул., д. 7, Волгоград, 400066
3.	Период реализации производственной программы	с 08.07.2020 по 31.12.2022

2. Перечень плановых мероприятий по ремонту объектов централизованных систем водоснабжения, мероприятий направленных на улучшение качества питьевой воды, мероприятий по энергосбережению и повышению энергетической эффективности, в том числе снижению потерь воды при транспортировке

№ п/п	Наименование мероприятия	Финансовые потребности на реализацию мероприятий, тыс. руб. (с НДС)	
		с 08.07.2020 по 31.12.2020	с 01.01.2021 по 31.12.2021 с 01.01.2022 по 31.12.2022
1.	Замена задвижек Д=100 мм – 9 шт.	49,55	102,45
2.	Замена насоса ЭЦВ 6-16-110 –1 шт., преобразователя частоты –1 шт., преобразователя давления – 1 шт. на скважине.	68,56	141,76
	Итого:	118,11	244,21

## 3. Планируемый объем подачи воды

№ п/п	Показатели производственной деятельности	Ед. измерения	Величина показателей		
			с 08.07.2020 по 31.12.2020	с 01.01.2021 по 31.12.2021	с 01.01.2022 по 31.12.2022
1	2	3	4	5	6
1.	Объем поданной воды из источников водоснабжения в том числе:	тыс. куб. м	61,39	126,94	126,94
1.1.	из поверхностных источников	тыс. куб. м	0,00	0,00	0,00
1.2.	из подземных источников	тыс. куб. м	61,39	126,94	126,94
2.	Объем покупки воды, в том числе по поставщикам:	тыс. куб. м	0,00	0,00	0,00
2.1.	-	тыс. куб. м	0,00	0,00	0,00
2.2.	-	тыс. куб. м	0,00	0,00	0,00
3.	Объем воды на собственные нужды	тыс. куб. м	0,00	0,00	0,00
4.	Объем воды пропущенный через очистные сооружения	тыс. куб. м	61,39	126,94	126,94
5.	Объем воды, поступившей в сеть	тыс. куб. м	61,39	126,94	126,94
6.	Потери воды	тыс. куб. м	3,55	7,35	7,35
7.	% от отпуска в сеть	%	5,79	5,79	5,79
8.	Объем реализации товаров и услуг по категориям потребителей:	тыс. куб. м	57,84	119,59	119,59
8.1.1.	- населению по приборам учета	тыс. куб. м	23,96	49,54	49,54
8.1.2.	- населению по нормативам потребления	тыс. куб. м	29,90	61,82	61,82
8.2.	- бюджетным потребителям	тыс. куб. м	0,93	1,92	1,92
8.3.	- прочим потребителям	тыс. куб. м	2,47	5,11	5,11
8.4.	- ВЗО (внутризаводской оборот)	тыс. куб. м	0,58	1,20	1,20

## 4. Объем финансовых потребностей, необходимых для реализации производственной программы:

2020 год – 2 935,08 тыс.руб. в год;

2021 год – 3 049,55 тыс.руб. в год;

2022 год – 3 171,53 тыс.руб. в год.

## 5. График реализации мероприятий производственной программы – с 08.07.2020 по 31.12.2022.

6. Плановые значения показателей надежности, качества и энергетической эффективности объектов централизованных систем водоснабжения


№ п/п	Наименование показателя	Плановые значения показателей на период реализации программы				
		с 08.07.2020 по 31.12.2020	с 01.01.2021 по 31.12.2021	с 01.01.2021 по 31.12.2021	с 01.01.2022 по 31.12.2022	
1	2	3	4	5	5	
1.	Доля проб питьевой воды, подаваемой с источников водоснабжения в распределительную водопроводную сеть, не соответствующих установленным требованиям, в общем объеме проб, отобранных по результатам производственного контроля качества питьевой воды, %	н/д	н/д	н/д	н/д	
2.	Доля проб питьевой воды в распределительной водопроводной сети, не соответствующих установленным требованиям, в общем объеме проб, отобранных по результатам производственного контроля качества питьевой воды, %	н/д	н/д	н/д	н/д	
3.	Количество перерывов в подаче воды, произошедших в результате аварий, повреждений и иных технологических нарушений в расчете на протяженность водопроводной сети в год, ед./км	0,23	0,23	0,23	0,23	
4.	Доля потерь воды в централизованных системах водоснабжения при ее транспортировке в общем объеме, поданной в водопроводную сеть, %	5,79	5,79	5,79	5,79	
5.	Удельный расход электрической энергии, потребляемой в технологическом процессе подготовки питьевой воды, на единицу объема воды, отпущаемой в сеть, кВт*ч/куб. м	0,00	0,00	0,00	0,00	
6.	Удельный расход электрической энергии, потребляемой в технологическом процессе транспортировки питьевой воды, на единицу объема транспортируемой воды, кВт*ч/куб.м	0,69	0,69	0,69	0,69	

7. Расчет эффективности производственной программы в сфере холодного водоснабжения (питьевая вода).

В связи с тем, что организация не оказывала услуги холодного водоснабжения в 2019 году, произвести расчет эффективности производственной программы не представляется возможным.

8. В связи с тем, что организация не оказывала услуги холодного водоснабжения в 2019 году, отчеты об исполнении производственной программы за истекший период регулирования на сайте комитета тарифного регулирования Волгоградской области не размещен.

9. Мероприятия, направленные на повышение качества обслуживания абонентов, организацией не планируются.



## ПРОИЗВОДСТВЕННАЯ ПРОГРАММА

### 1. Паспорт производственной программы в сфере водоотведения

1.	Наименование регулируемой организации, в отношении которой разработана производственная программа, ее местонахождение	МУП "ЖКХ Городищенского района", Автомобилистов ул., д. 4, р.п. Городище, Городищенский район, Волгоградская область, 403003
2.	Наименование уполномоченного органа, утвердившего производственную программу, его местонахождение	Комитет тарифного регулирования Волгоградской области, Скосырева ул., д. 7, Волгоград, 400066
3.	Период реализации производственной программы	с 08.07.2020 по 31.12.2022

### 2. Перечень плановых мероприятий по ремонту объектов централизованных систем водоотведения, мероприятий, направленных на улучшение качества очистки сточных вод, мероприятий по энергосбережению и повышению энергетической эффективности

№ п/п	Наименование мероприятия	Финансовые потребности на реализацию мероприятий, тыс. руб. (с НДС)	
		с 08.07.2020 по 31.12.2020	с 01.01.2021 по 31.12.2021
1.	Замена насосов на КНС СМ 100-65-250/4 – 1 шт., СМ 100-65-200/4 – 1 шт.	60,20	124,49

### 3. Планируемый объем принимаемых сточных вод

№ п/п	Показатели производственной деятельности	Ед. измерения	Величина показателей		
			с 08.07.2020 по 31.12.2020	с 01.01.2021 по 31.12.2021	с 01.01.2022 по 31.12.2022
1.	Объем отведенных сточных вод	тыс. куб. м	27,29	56,44	56,44

№ п/п	Показатели производственной деятельности	Ед. измерения	Величина показателей						
			с 08.07.2020 по 31.12.2020	с 01.01.2021 по 31.12.2021	с 01.01.2022 по 31.12.2022	4	5	6	
1	2	3							
2.	Объем сточных вод пропущенный через очистные сооружения	тыс. куб. м	0,00	0,00	0,00				
3.	Объём сточных вод переданных на очистку другим организациям	тыс. куб. м	0,00	0,00	0,00				
4.	Объем собственных производственных стоков	тыс. куб. м	0,00	0,00	0,00				
5.	Объем реализации товаров и услуг по категориям потребителей:	тыс. куб. м	27,29	56,44	56,44				
5.1.1.	- населению по приборам учета	тыс. куб. м	5,00	10,35	10,35				
5.1.2.	- населению по нормативам потребления	тыс. куб. м	20,11	41,58	41,58				
5.2.	- бюджетным потребителям	тыс. куб. м	0,83	1,71	1,71				
5.3.	- прочим потребителям	тыс. куб. м	1,35	2,80	2,80				
5.4.	- потребление на производственные нужды	тыс. куб. м	0,00	0,00	0,00				

#### 4. Объем финансовых потребностей, необходимых для реализации производственной программы

2020 год – 979,97 тыс. руб. в год;

2021 год – 1 019,17 тыс. руб. в год;

2022 год – 1 059,94 тыс. руб. в год.

#### 5. График реализации мероприятий производственной программы – с 08.07.2020 по 31.12.2022.

6. Плановые значения показателей надежности, качества и энергетической эффективности объектов централизованных систем водоотведения

№ п/п	Наименование показателя	Плановые значения показателей на каждый год срока действия программы							
		с 08.07.2020 по 31.12.2020	с 01.01.2021 по 31.12.2021	с 01.01.2022 по 31.12.2022	3	4	5		
1	2								
1.	Доля сточных вод, не подвергающихся очистке, в общем объеме сточных вод, сбрасываемых в централизованные общесплавные или бытовые системы водоотведения, %	0,00	0,00	0,00					
2.	Доля поверхностных сточных вод, не подвергающихся очистке, в общем объеме поверхностных сточных вод, принимаемых в централизованную ливневую систему водоотведения, %	-	-	-					



№ п/п	Наименование показателя	Плановые значения показателей на каждый год срока действия программы				
		с 08.07.2020 по 31.12.2020	с 01.01.2021 по 31.12.2021	с 01.01.2021 по 31.12.2021	с 01.01.2022 по 31.12.2022	
1	2	3	4	5		
3.	Доля проб сточных вод, не соответствующих установленным нормативам допустимых сбросов, лимитам на сбросы для централизованной общесплавной (бытовой) системы водоотведения, %	-	-	-	-	
4.	Доля проб сточных вод, не соответствующих установленным нормативам допустимых сбросов, лимитам на сбросы для централизованной ливневой систем водоотведения, %	-	-	-	-	
5.	Удельное количество аварий и засоров в расчете на протяженность канализационной сети в год, ед./км	н/д	н/д	н/д	н/д	
6.	Удельный расход электрической энергии, потребляемой в технологическом процессе очистки сточных вод на единицу объема очищаемых сточных вод, кВт*ч/куб. м	-	-	-	-	
7.	Удельный расход электрической энергии, потребляемой в технологическом процессе транспортировки сточных вод на единицу объема транспортируемых сточных вод, кВт*ч/куб. м	0,17	0,17	0,17	0,17	

7. Расчет эффективности производственной программы в сфере водоотведения.

В связи с тем, что организация не оказывала услуги водоотведения в 2019 году, произвести расчет эффективности производственной программы не представляется возможным.

8. В связи с тем, что организация не оказывала услуги холодного водоснабжения в 2019 году, отчеты об исполнении производственной программы за истекший период регулирования на сайте комитета тарифного регулирования Волгоградской области не размещен.

9. Мероприятия, направленные на повышение качества обслуживания абонентов, организацией не планируются.