



КОМИТЕТ ТАРИФНОГО РЕГУЛИРОВАНИЯ ВОЛГОГРАДСКОЙ ОБЛАСТИ

ПРИКАЗ

20 февраля 2019 г.

№ 6/1

Волгоград

О внесении изменений в некоторые приказы комитета тарифного регулирования Волгоградской области

В соответствии с Положением о комитете тарифного регулирования Волгоградской области, утвержденным постановлением Правительства Волгоградской области

от 06 февраля 2014 г. № 32-п, комитет тарифного регулирования Волгоградской области п р и к а з ы в а е т:

1. Внести в приказ комитета тарифного регулирования Волгоградской области от 20 декабря 2018 г. № 47/43 "Об установлении тарифов на питьевую воду (питьевое водоснабжение), техническую воду и водоотведение для потребителей муниципального унитарного предприятия "Водопроводно-канализационное хозяйство" городского округа-город Волжский Волгоградской области" следующее изменение:

в приложении 3 к приказу в разделе 3 производственной программы цифры "13 253,87" заменить цифрами "14 837,60".

2. Внести в приказ комитета тарифного регулирования Волгоградской области от 13 декабря 2018 г. № 45/9 "Об установлении тарифов на питьевую воду (питьевое водоснабжение) и техническую воду для потребителей ООО "ВОЛЖСКАЯ ВОДА" городского округа - город Волжский Волгоградской области" следующее изменение:

в приложении 3 к приказу раздел 3 производственной программы изложить в редакции согласно приложению 1 к настоящему приказу.

3. Внести в приказ комитета тарифного регулирования Волгоградской области от 13 декабря 2018 г. № 45/34 "Об установлении тарифов на питьевую воду (питьевое водоснабжение), техническую воду и водоотведение для потребителей МУП "Благоустройство и ЖКХ Мичуринского сельского поселения" Камышинского муниципального района Волгоградской области" следующее изменение:

в приложении 3 к приказу раздел 3 производственной программы изложить в редакции согласно приложению 2 к настоящему приказу.

4. Внести в приказ комитета тарифного регулирования Волгоградской области от 06 декабря 2018 г. № 43/4 "Об установлении тарифов на питьевую воду (питьевое водоснабжение) и водоотведение для потребителей МУП "Калачводоканал" Калачевского городского поселения Калачевского муниципального района Волгоградской области" следующее изменение:

в приложении 4 к приказу в разделе 3 производственной программы цифры "225,51" заменить цифрами "222,51".

5. Внести в приказ комитета тарифного регулирования Волгоградской области от 06 декабря 2018 г. № 43/11 "Об установлении тарифов на питьевую воду (питьевое водоснабжение) для потребителей МУП КХ "Ляпичевское" Ляпичевского сельского поселения Калачевского муниципального района Волгоградской области" следующее изменение:

в приложении 3 к приказу в разделе 3 производственной программы цифры "63,37" заменить цифрами "64,37", цифры "66,61" заменить цифрами "61,15", цифры "63,28" заменить цифрами "58,09", цифры "60,12" заменить цифрами "55,19", цифры "57,11" заменить цифрами "52,43".

6. Внести в приказ комитета тарифного регулирования Волгоградской области от 20 декабря 2018 г. № 47/93 "Об установлении тарифов на питьевую воду (питьевое водоснабжение) и водоотведение для потребителей МУП Логовского сельского поселения Иловлинского муниципального района "Лог ЖКХ" следующее изменение:

в приложении 4 к приказу раздел 3 производственной программы изложить в редакции согласно приложению 3 к настоящему приказу.

7. Внести в приказ комитета тарифного регулирования Волгоградской области от 13 декабря 2018 г. № 45/1 "Об установлении тарифов на питьевую воду (питьевое водоснабжение) и водоотведение для потребителей МУП "Водоканал" Котельниковского городского поселения Котельниковского муниципального района Волгоградской области" следующее изменение:

в приложении 3 к приказу раздел 3 производственной программы изложить в редакции согласно приложению 4 к настоящему приказу.

8. Внести в приказ комитета тарифного регулирования Волгоградской области от 13 декабря 2018 г. № 45/2 "Об установлении тарифов на техническую воду для потребителей МУП ЖКХ "Заплавное" Заплавненского сельского поселения Ленинского муниципального района Волгоградской области" следующее изменение:

в приложении 3 к приказу в разделе 3 производственной программы цифры "95,64" заменить цифрами "95,68".

9. Внести в приказ комитета тарифного регулирования Волгоградской области от 06 декабря 2018 г. № 43/1 "Об установлении тарифов на питьевую воду (питьевое водоснабжение) и техническую воду для потребителей МУП "Водоканал Палласовского района" Палласовского муниципального района Волгоградской области" следующее изменение:

в приложении 4 к приказу раздел 3 производственной программы изложить в редакции согласно приложению 5 к настоящему приказу.

10. Внести в приказ комитета тарифного регулирования Волгоградской области от 29 ноября 2018 г. № 41/18 "Об установлении тарифов на питьевую воду (питьевое водоснабжение) для потребителей ОНТ "Хохлачевское" Пронинского сельского поселения Серафимовичского муниципального района Волгоградской области" следующее изменение:

в приложении 3 к приказу в разделе 3 производственной программы цифры "30,95" заменить цифрами "31,25".

11. Внести в приказ комитета тарифного регулирования Волгоградской области от 29 ноября 2018 г. № 41/28 "Об установлении тарифов на питьевую воду (питьевое водоснабжение) для потребителей МУП КХ "Приморск" Приморского сельского поселения Быковского муниципального района Волгоградской области" следующие изменения:

в приложении 3 к приказу раздел 3 производственной программы изложить в редакции согласно приложению 6 к настоящему приказу.

12. Внести в приказ комитета тарифного регулирования Волгоградской области от 06 декабря 2018 г. № 43/34 "Об установлении тарифов на питьевую воду (питьевое водоснабжение) для потребителей муниципального унитарного предприятия коммунального обслуживания Кумылженского муниципального района Волгоградской области" следующее изменение:

в приложении 3 к приказу раздел 3 производственной программы изложить в редакции согласно приложению 7 к настоящему приказу.

13. Внести в приказ комитета тарифного регулирования Волгоградской области от 22 августа 2018 г. № 27/8 "Об установлении тарифов на питьевую воду (питьевое водоснабжение) для потребителей МП "Лозное-2018" Лозновского сельского поселения Дубовского муниципального района Волгоградской области" следующее изменение:

в приложении 3 к приказу в разделе 3 производственной программы цифры "28,23" заменить цифрами "26,65".


14. Внести в приказ комитета тарифного регулирования Волгоградской области от 15 ноября 2017 г. № 42/15 "Об установлении тарифов на питьевую воду (питьевое водоснабжение), техническую воду и водоотведение для потребителей МУП ЖКХ "Кировское КХ" Светлоярского муниципального района Волгоградской области" следующее изменение:

в приложении 3 к приказу раздел 3 производственной программы изложить в редакции согласно приложению 8 к настоящему приказу.

**Председатель комитета тарифного
регулирования Волгоградской области**




С.А.Горелова



3. Планируемый объем подачи воды

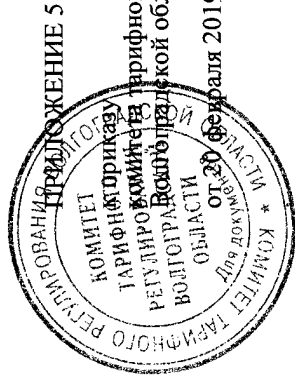
| № п/п | Показатели производственной деятельности | Ед. измерения | Величина показателя | | | | |
|--------|---|---------------|----------------------------|----------------------------|----------------------------|----------------------------|----------------------------|
| | | | с 01.01.2019 по 31.12.2019 | с 01.01.2020 по 31.12.2020 | с 01.01.2021 по 31.12.2021 | с 01.01.2022 по 31.12.2022 | с 01.01.2023 по 31.12.2023 |
| 1 | 2 | 3 | 4 | 5 | 6 | 7 | 8 |
| 1. | Объем поднятой воды из источников водоснабжения, в том числе: | тыс. куб.м | 0,00 | 0,00 | 0,00 | 0,00 | 0,00 |
| 1.1. | из поверхностных источников | тыс. куб.м | 0,00 | 0,00 | 0,00 | 0,00 | 0,00 |
| 1.2. | из подземных источников | тыс. куб.м | 0,00 | 0,00 | 0,00 | 0,00 | 0,00 |
| 2. | Объем покупки воды, в том числе по поставщикам: | тыс. куб.м | 1 378,53 | 1 378,53 | 1 378,53 | 1 378,53 | 1 378,53 |
| 2.1. | - Муниципальное унитарное предприятие "Водопроводно-канализационное хозяйство" городского округа - город Волжский Волгоградской области | тыс. куб.м | 1 378,53 | 1 378,53 | 1 378,53 | 1 378,53 | 1 378,53 |
| 2.2. | - | тыс. куб. м | 0,00 | 0,00 | 0,00 | 0,00 | 0,00 |
| 3. | Объем воды на собственные нужды | тыс. куб.м | 22,00 | 22,00 | 22,00 | 22,00 | 22,00 |
| 4. | Объем воды пропущенный через очистные сооружения | тыс. куб.м | 0,00 | 0,00 | 0,00 | 0,00 | 0,00 |
| 5. | Объем воды, поступившей в сеть | тыс. куб.м | 1 356,53 | 1 356,53 | 1 356,53 | 1 356,53 | 1 356,53 |
| 6. | Потери воды | тыс. куб. м | 56,53 | 56,53 | 56,53 | 56,53 | 56,53 |
| 7. | % от отпуска в сеть | % | 4,17 | 4,17 | 4,17 | 4,17 | 4,17 |
| 8. | Объем реализации товаров и услуг по категориям потребителей: | тыс. куб.м | 1 300,00 | 1 300,00 | 1 300,00 | 1 300,00 | 1 300,00 |
| 8.1.1. | - населению по приборам учета | тыс. куб.м | 0,00 | 0,00 | 0,00 | 0,00 | 0,00 |
| 8.1.2. | - населению по нормативам потребления | тыс. куб.м | 0,00 | 0,00 | 0,00 | 0,00 | 0,00 |

| № п/п | Показатели производственной деятельности | Ед. измерения | Величина показателей | | | | |
|----------|---|------------------|-------------------------------|-------------------------------|-------------------------------|-------------------------------|-------------------------------|
| | | | с 01.01.2019 по 31.12.2019 | с 01.01.2020 по 31.12.2020 | с 01.01.2021 по 31.12.2021 | с 01.01.2022 по 31.12.2022 | с 01.01.2023 по 31.12.2023 |
| 1 | 2 | 3 | 4 | 5 | 6 | 7 | 8 |
| 8.2. | - бюджетным потребителям | тыс. куб.м | 55,30 | 55,30 | 55,30 | 55,30 | 55,30 |
| 8.3. | - прочим потребителям | тыс. куб.м | 1 244,70 | 1 244,70 | 1 244,70 | 1 244,70 | 1 244,70 |
| 8.4. | - потребление на производственные нужды | тыс. куб.м | 0,00 | 0,00 | 0,00 | 0,00 | 0,00 |




3. Планируемый объем принимаемых сточных вод

| № п/п | Показатели производственной деятельности | Ед. измерения | Величина показателей | | | | |
|--------|--|---------------|----------------------------|----------------------------|----------------------------|----------------------------|----------------------------|
| | | | с 01.01.2019 по 31.12.2019 | с 01.01.2020 по 31.12.2020 | с 01.01.2021 по 31.12.2021 | с 01.01.2022 по 31.12.2022 | с 01.01.2023 по 31.12.2023 |
| 1 | 2 | 3 | 4 | 5 | 6 | 7 | 8 |
| 1. | Объем отведенных сточных вод | тыс. куб. м | 27,57 | 27,57 | 27,57 | 27,57 | 27,57 |
| 2. | Объем сточных вод пропущенный через очистные сооружения | тыс. куб. м | 27,57 | 27,57 | 27,57 | 27,57 | 27,57 |
| 3. | Объем сточных вод переданных на очистку другим организациям | | 0,00 | 0,00 | 0,00 | 0,00 | 0,00 |
| 4. | Объем собственных производственных стоков | тыс. куб. м | 0,00 | 0,00 | 0,00 | 0,00 | 0,00 |
| 5. | Объем реализации товаров и услуг по категориям потребителей: | тыс. куб. м | 27,57 | 27,57 | 27,57 | 27,57 | 27,57 |
| 5.1.1. | - населению по приборам учета | тыс. куб. м | 21,14 | 21,14 | 21,14 | 21,14 | 21,14 |
| 5.1.2. | - населению по нормативам потребления | тыс. куб. м | 0,00 | 0,00 | 0,00 | 0,00 | 0,00 |
| 5.2. | - бюджетным потребителям | тыс. куб. м | 0,85 | 0,85 | 0,85 | 0,85 | 0,85 |
| 5.3. | - прочим потребителям | тыс. куб. м | 5,58 | 5,58 | 5,58 | 5,58 | 5,58 |
| 5.4. | - потребление на производственные нужды | тыс. куб. м | 0,00 | 0,00 | 0,00 | 0,00 | 0,00 |




3. Планируемый объем подачи воды

| № п/п | Показатели производственной деятельности | Ед. измерения | Величина показателей | | | | |
|--------|---|---------------|----------------------------|----------------------------|----------------------------|----------------------------|----------------------------|
| | | | с 01.01.2019 по 31.12.2019 | с 01.01.2020 по 31.12.2020 | с 01.01.2021 по 31.12.2021 | с 01.01.2022 по 31.12.2022 | с 01.01.2023 по 31.12.2023 |
| 1 | 2 | 3 | 4 | 5 | 6 | 7 | 8 |
| 1. | Объем поднятой воды из источников водоснабжения, в том числе: | тыс. куб. м | 308,79 | 308,79 | 308,79 | 308,79 | 308,79 |
| 1.1. | из поверхностных источников | тыс. куб. м | 308,79 | 308,79 | 308,79 | 308,79 | 308,79 |
| 1.2. | из подземных источников | тыс. куб. м | 0,00 | 0,00 | 0,00 | 0,00 | 0,00 |
| 2. | Объем покупки воды, в том числе по поставщикам: | тыс. куб. м | 0,00 | 0,00 | 0,00 | 0,00 | 0,00 |
| 2.1. | - | тыс. куб. м | 0,00 | 0,00 | 0,00 | 0,00 | 0,00 |
| 2.2. | - | тыс. куб. м | 0,00 | 0,00 | 0,00 | 0,00 | 0,00 |
| 3. | Объем воды на собственные нужды | тыс. куб. м | 0,00 | 0,00 | 0,00 | 0,00 | 0,00 |
| 4. | Объем воды пропущенный через очистные сооружения | тыс. куб. м | 0,00 | 0,00 | 0,00 | 0,00 | 0,00 |
| 5. | Объем воды, поступившей в сеть | тыс. куб. м | 308,79 | 308,79 | 308,79 | 308,79 | 308,79 |
| 6. | Потери воды | тыс. куб. м | 10,57 | 10,57 | 10,57 | 10,57 | 10,57 |
| 7. | % от отпуска в сеть | % | 3,42 | 3,42 | 3,42 | 3,42 | 3,42 |
| 8. | Объем реализации товаров и услуг по категориям потребителей: | тыс. куб. м | 298,22 | 298,22 | 298,22 | 298,22 | 298,22 |
| 8.1.1. | - населению по приборам учета | тыс. куб. м | 73,23 | 73,23 | 73,23 | 73,23 | 73,23 |
| 8.1.2. | - населению по нормативам потребления | тыс. куб. м | 196,04 | 196,04 | 196,04 | 196,04 | 196,04 |
| 8.2. | - бюджетным потребителям | тыс. куб. м | 18,92 | 18,92 | 18,92 | 18,92 | 18,92 |
| 8.3. | - прочим потребителям | тыс. куб. м | 10,03 | 10,03 | 10,03 | 10,03 | 10,03 |
| 8.4. | - потребление на производственные нужды | тыс. куб. м | 0,00 | 0,00 | 0,00 | 0,00 | 0,00 |



3. Планируемый объем подачи воды

| № п/п | Показатели производственной деятельности | Ед. измерения | Величина показателей | | | | |
|--------|---|---------------|----------------------------|----------------------------|----------------------------|----------------------------|----------------------------|
| | | | с 01.01.2019 по 31.12.2019 | с 01.01.2020 по 31.12.2020 | с 01.01.2021 по 31.12.2021 | с 01.01.2022 по 31.12.2022 | с 01.01.2023 по 31.12.2023 |
| 1 | 2 | 3 | 4 | 5 | 6 | 7 | 8 |
| 1. | Объем поднятой воды из источников водоснабжения, в том числе: | тыс. куб. м | 102,11 | 99,25 | 99,25 | 99,25 | 99,25 |
| 1.1. | из поверхностных источников | тыс. куб. м | 0,00 | 0,00 | 0,00 | 0,00 | 0,00 |
| 1.2. | из подземных источников | тыс. куб. м | 102,11 | 99,25 | 99,25 | 99,25 | 99,25 |
| 2. | Объем покупки воды, в том числе по поставщикам: | тыс. куб. м | 0,00 | 0,00 | 0,00 | 0,00 | 0,00 |
| 2.1. | - | тыс. куб. м | 0,00 | 0,00 | 0,00 | 0,00 | 0,00 |
| 2.2. | - | тыс. куб. м | 0,00 | 0,00 | 0,00 | 0,00 | 0,00 |
| 3. | Объем воды на собственные нужды | тыс. куб. м | 0,00 | 0,00 | 0,00 | 0,00 | 0,00 |
| 4. | Объем воды пропущенный через очистные сооружения | тыс. куб. м | 0,00 | 0,00 | 0,00 | 0,00 | 0,00 |
| 5. | Объем воды, поступившей в сеть | тыс. куб. м | 102,11 | 99,25 | 99,25 | 99,25 | 99,25 |
| 6. | Потери воды | тыс. куб. м | 10,41 | 10,12 | 10,12 | 10,12 | 10,12 |
| 7. | % от отпуска в сеть | % | 10,19 | 10,19 | 10,19 | 10,19 | 10,19 |
| 8. | Объем реализации товаров и услуг по категориям потребителей: | тыс. куб. м | 91,70 | 89,13 | 89,13 | 89,13 | 89,13 |
| 8.1.1. | - населению по приборам учета | тыс. куб. м | 54,86 | 53,32 | 53,32 | 53,32 | 53,32 |
| 8.1.2. | - населению по нормативам потребления | тыс. куб. м | 29,35 | 28,53 | 28,53 | 28,53 | 28,53 |
| 8.2. | - бюджетным потребителям | тыс. куб. м | 7,35 | 7,14 | 7,14 | 7,14 | 7,14 |
| 8.3. | - прочим потребителям | тыс. куб. м | 0,14 | 0,14 | 0,14 | 0,14 | 0,14 |
| 8.4. | - потребление на производственные нужды | тыс. куб. м | 0,00 | 0,00 | 0,00 | 0,00 | 0,00 |



3. Планируемый объем подачи воды

| № п/п | Показатели производственной деятельности | Ед. измерения | Величина показателей | | | | |
|--------|---|---------------|----------------------------|----------------------------|----------------------------|----------------------------|----------------------------|
| | | | с 01.01.2019 по 31.12.2019 | с 01.01.2020 по 31.12.2020 | с 01.01.2021 по 31.12.2021 | с 01.01.2022 по 31.12.2022 | с 01.01.2023 по 31.12.2023 |
| 1 | 2 | 3 | 4 | 5 | 6 | 7 | 8 |
| 1. | Объем поднятой воды из источников водоснабжения, в том числе: | тыс. куб. м | 143,93 | 143,93 | 143,93 | 143,93 | 143,93 |
| 1.1. | из поверхностных источников | тыс. куб. м | 0,00 | 0,00 | 0,00 | 0,00 | 0,00 |
| 1.2. | из подземных источников | тыс. куб. м | 143,93 | 143,93 | 143,93 | 143,93 | 143,93 |
| 2. | Объем покупки воды, в том числе по поставщикам: | тыс. куб. м | 0,00 | 0,00 | 0,00 | 0,00 | 0,00 |
| 2.1. | - | тыс. куб. м | 0,00 | 0,00 | 0,00 | 0,00 | 0,00 |
| 2.2. | - | тыс. куб. м | 0,00 | 0,00 | 0,00 | 0,00 | 0,00 |
| 3. | Объем воды на собственные нужды | тыс. куб. м | 0,00 | 0,00 | 0,00 | 0,00 | 0,00 |
| 4. | Объем воды пропущенный через очистные сооружения | тыс. куб. м | 0,00 | 0,00 | 0,00 | 0,00 | 0,00 |
| 5. | Объем воды, поступившей в сеть | тыс. куб. м | 143,93 | 143,93 | 143,93 | 143,93 | 143,93 |
| 6. | Потери воды | тыс. куб. м | 11,16 | 11,16 | 11,16 | 11,16 | 11,16 |
| 7. | % от отпуска в сеть | % | 7,75 | 7,75 | 7,75 | 7,75 | 7,75 |
| 8. | Объем реализации товаров и услуг по категориям потребителей: | тыс. куб. м | 132,77 | 132,77 | 132,77 | 132,77 | 132,77 |
| 8.1.1. | - населению по приборам учета | тыс. куб. м | 106,10 | 106,10 | 106,10 | 106,10 | 106,10 |
| 8.1.2. | - населению по нормативам потребления | тыс. куб. м | 7,03 | 7,03 | 7,03 | 7,03 | 7,03 |
| 8.2. | - бюджетным потребителям | тыс. куб. м | 9,76 | 9,76 | 9,76 | 9,76 | 9,76 |
| 8.3. | - прочим потребителям | тыс. куб. м | 9,88 | 9,88 | 9,88 | 9,88 | 9,88 |
| 8.4. | - потребление на производственные нужды | тыс. куб. м | 0,00 | 0,00 | 0,00 | 0,00 | 0,00 |



ПРИЛОЖЕНИЕ 8

К приказу
Комитета тарифного регулирования
Волгоградской области

от 20 февраля 2019 г. № 6/1

3. Планируемый объем подачи воды

| № п/п | Показатели производственной деятельности | Ед. измерения | Величина показателей | | |
|--------|---|---------------|----------------------------|----------------------------|----------------------------|
| | | | с 24.11.2017 по 31.12.2017 | с 01.01.2018 по 31.12.2018 | с 01.01.2019 по 31.12.2019 |
| 1 | 2 | 3 | 4 | 5 | 6 |
| 1. | Объем поднятой воды из источников водоснабжения, в том числе: | тыс. куб. м | 11,90 | 114,27 | 114,27 |
| 1.1. | из поверхностных источников | тыс. куб. м | 8,20 | 78,70 | 78,70 |
| 1.2. | из подземных источников | тыс. куб. м | 3,70 | 35,57 | 35,57 |
| 2. | Объем покупки воды, в том числе по поставщикам: | тыс. куб. м | 0,00 | 0,00 | 0,00 |
| 2.1. | - | тыс. куб. м | 0,00 | 0,00 | 0,00 |
| 2.2. | - | тыс. куб. м | 0,00 | 0,00 | 0,00 |
| 3. | Объем воды на собственные нужды | тыс. куб. м | 0,00 | 0,00 | 0,00 |
| 4. | Объем воды пропущенный через очистные сооружения | тыс. куб. м | 8,20 | 78,70 | 78,70 |
| 5. | Объем воды, поступившей в сеть | тыс. куб. м | 11,90 | 114,27 | 114,27 |
| 6. | Потери воды | тыс. куб. м | 0,86 | 8,26 | 8,26 |
| 7. | % от отпуска в сеть | % | 7,23 | 7,23 | 7,23 |
| 8. | Объем реализации товаров и услуг по категориям потребителей: | тыс. куб. м | 11,04 | 106,01 | 106,01 |
| 8.1. | - население всего, в т.ч: | тыс. куб. м | 9,77 | 93,86 | 93,86 |
| 8.1.1. | - население Наримановского сельского поселения | тыс. куб. м | 7,13 | 25,30 | 25,30 |
| 8.1.2. | - население Привольненского сельского поселения | тыс. куб. м | 2,64 | 68,56 | 68,56 |
| 8.2. | - бюджетным потребителям | тыс. куб. м | 0,62 | 5,95 | 5,95 |
| 8.3. | - прочим потребителям | тыс. куб. м | 0,65 | 6,20 | 6,20 |
| 8.4. | - потребление на производственные нужды | тыс. куб. м | 0,00 | 0,00 | 0,00 |